

BOSNA I HERCEGOVINA
MINISTARSTVO FINANCIJA/
FINANSIJA I TREZORA



БОСНА И ХЕРЦЕГОВИНА
М

BOSNIA AND HERZEGOVINA
MINISTRY OF FINANCE
AND TREASURY

INFORMACIJA O STANJU JAVNE ZADUŽENOSTI
BOSNE I HERCEGOVINE
na dan 30.06.2017. godine

Sarajevo, septembar 2017. godine

SADRŽAJ

SADRŽAJ	2
UVOD	3
1. VANJSKA ZADUŽENOST BOSNE I HERCEGOVINE	3
1.1. Stanje vanjske zaduženosti na dan 30.06.2017. godine	3
1.2. Struktura vanjske zaduženosti prema periodu nastanka obaveze i kreditorima	4
1.3. Stanje vanjske zaduženosti kroz period.....	5
1.4. Vanjska zaduženost (novi krediti) po sektorima/namjeni korištenja kredita.....	6
1.5. Servisiranje vanjskog duga BiH.....	7
1.6. Kreditni uslovi i valutna struktura kredita	9
1.7. Pregled projekata u postupku zaključenja	10
2. UNUTRAŠNJA ZADUŽENOST BOSNE I HERCEGOVINE.....	11
2.1. Stanje unutrašnje zaduženosti	11
3. GARANCIJE PO OSNOVU VANJSKE I UNUTRAŠNJE ZADUŽENOSTI BOSNE I HERCEGOVINE.....	13
3.1. Vanjske državne garancije	13
3.2. Garancije entiteta i Distrikta	14
4. JAVNA ZADUŽENOST BOSNE I HERCEGOVINE	14
4.1. Stanje javne zaduženosti na dan 30.06.2017. godine	14
4.2. Pokazatelji javne zaduženosti	15
SAŽETAK	16
PRILOG 1	19
Analitički pregled vanjskog državnog duga i vanjskog duga entiteta i Distrikta zaključno sa 30.06.2017. godine	19
PRILOG 2	24
Pregled projekata u postupku zaključenja na dan 30.06.2017. godine	24
PRILOG 3	30
Pregled stanja duga po osnovu izdatih garancija Federacije BiH, kantona, gradova i općina na dan 30.06.2017. godine.....	30
PRILOG 4	33
Pregled garancija Vlade Republike Srpske, odobrena, povučena kreditna sredstva i stanje duga na dan 30.06.2017. godine	33

UVOD

Prilikom razmatranja izvještaja o radu Ministarstva finansija i trezora za 2015. godinu, Predstavni ki dom Parlamentarne skupštine BiH je, na 30. sjednici održanoj 24.05.2016. godine, usvojio Zaključak kojim se traži od Ministarstva finansija i trezora BiH da Informaciju o stanju javne zaduženosti Bosne i Hercegovine dostavlja –estomjese no.

S tim u vezi, Ministarstvo finansija i trezora Bosne i Hercegovine je sa inilo polugodi–nju informaciju koja prezentira stanje i strukturu javne zaduženosti na dan 30.06.2017. godine, na osnovu podataka kojima raspolafle.

1. VANJSKA ZADUŽENOST BOSNE I HERCEGOVINE

1.1. Stanje vanjske zaduženosti na dan 30.06.2017. godine

Vanjski dug Bosne i Hercegovine na dan 30.06.2017. godine iznosi **8.075,89 mil KM¹**, a isti obuhvata vanjski drflavni dug² u iznosu od 7.937,25 mil KM koji je alociran na Federaciju Bosne i Hercegovine (u daljem tekstu: Federacija BiH), Republiku Srpsku, Br ko Distrikt BiH (u daljem tekstu: Distrikt) i Institucije Bosne i Hercegovine (u daljem tekstu: Institucije BiH), te vanjski dug entiteta i Distrikta³ u iznosu od 138,64 mil KM, a kako je prikazano u Tabeli 1..

Tabela 1. Stanje vanjskog duga BiH na dan 30.06.2017. godine (u mil KM)

Opis	Ukupno	od toga:			
		Federacija BiH	Republika Srpska	Distrikt	Institucije BiH ⁴
Vanjski drflavni dug	7.937,25	4.860,99	2.971,55	29,73	74,98
Vanjski dug entiteta i Distrikta	138,64	85,17	53,47	0,00	0,00
Vanjski dug BiH	8.075,89	4.946,16	3.025,02	29,73	74,98

Zaključno sa 30.06.2017. godine ugovoreno je vanjskih kredita u ukupnom iznosu od 14.219,87 mil KM⁵, od ega je angaflovano 11.304,82 mil KM, dok je 2.915,05 mil KM⁶ raspolofljivo za angaflovanje u skladu sa realizacijom odobrenih projekata.

¹ Preliminarni podaci.

² Procedure i na in zaključku ivanja me unarodnih sporazuma po osnovu vanjskog drflavnog duga regulisan je Zakonom o zaduflivanju, dugu i garancijama BiH, Poglavlje III, lan 39. ("Sluflbeni glasnik BiH", br. 52/05, 103/09 i 90/16) i Zakonom o postupku zaključku ivanja i izvr–avanja me unarodnih ugovora ("Sluflbeni glasnik BiH", br. 29/00 i 32/13).

³ Vanjski dug entiteta i Distrikta regulisan je lanom 49. Zakona o zaduflivanju, dugu i garancijama BiH i zakonima o zaduflivanju, dugu i garancijama entiteta. Obaveze nastale po ovom dugu izmiruju se direktno od strane entiteta i Distrikta.

⁴ Za Institucije BiH: kredit EBRD - Vazdu–ni saobra aj, Izvozni kredit š16 Vlade Belgije, kredit Evropske komisije - Makrofinansijska pomo II, CEB ó Drflavni zatvor, Saudijski razvojni fond - Obnova stambenih jedinica za raseljene u BiH.

⁵ Navedeni iznos uklju uje ugovorene iznose vanjskog drflavnog duga, kao i vanjskog duga entiteta i Distrikta. Krediti koji su otpla eni nisu uklju eni.

⁶ Uklju ene sve ugovorene tran–e prema MMF EFF aranflmanu, odnosno i one tran–e koje su prema planu povla enja predvi ene poslije 30.06.2017. godine (cca 905 mil KM).

Tabela 2. Stanje vanjskog duga BiH na dan 30.06.2017. godine u odnosu na stanje vanjskog duga BiH na dan 31.12.2016. godine

	Stanje vanjskog duga BiH na dan (mil KM)		Povećanje/smanjenje	
	31.12.2016.	30.06.2017.	mil KM	%
Federacija BiH	5.296,17	4.946,16	-350,01	-6,61
Republika Srpska	3.172,17	3.025,02	-147,15	-4,64
Distrikt	25,10	29,73	4,63	18,45
Institucije BiH	54,15	74,98	20,83	38,47
Ukupno	8.547,59	8.075,89	-471,70	-5,52

Analiti ki pregled vanjskog drflavnog duga i vanjskog duga entiteta i Distrikta dat je u Prilogu 1.

1.2. Struktura vanjske zaduženosti prema periodu nastanka obaveze i kreditorima

U e– e šstarogö duga u stanju vanjske zaduženosti sa 30.06.2017. godine od 15,43% i dalje iskazuje tendenciju smanjenja, obzirom da je u e– e ovog duga u 2016. godini iznosilo 16,15%, a 2015. godine 17,89%. šStariö dug ine naslije eni komercijalni dugovi prema Pari–kom klubu kreditora, Londonskom klubu kreditora, te zajmovi IBRD-a.

U okviru šnovogö duga, najveje u procentualnu zastupljenost ine dugovi prema me unarodnim finansijskim institucijama (Svjetska banka ó IDA i IBRD, EIB, MMF, EBRD, Evropska komisija).

Tabela 3. Stanje vanjskog duga BiH na dan 30.06.2017. godine prema podjeli kreditora na multilateralne i bilateralne, nosiocima obaveza i periodu nastanka obaveze (u mil KM)

Kreditor	Federacija BiH	Republika Srpska	Distrikt	Institucije BiH	Ukupan vanjski dug BiH	% učešća u stanju duga
Bilateralna	1.140,02	574,69	4,53	5,79	1.725,03	21,36%
"Novi" dug	550,38	288,06	4,53	5,79	848,76	10,51%
ABN AMRO - Fortis banka	3,06	0,00	0,00	0,00	3,06	0,04%
BAWAG - Banka za rad i gosp. i Aust.po–t. Tted.	8,09	0,00	0,00	0,00	8,09	0,10%
BEL - Vlada Belgije	0,72	1,38	0,00	2,42	4,51	0,06%
EBA - ERSTE banka	12,70	2,92	0,00	0,00	15,62	0,19%
ESP - Vlada Španije	141,99	3,80	0,00	0,00	145,79	1,81%
JPN - Vlada Japana	36,90	29,76	0,00	0,00	66,66	0,83%
KEXIM - Izvozno - uvozna banka Koreje	53,58	108,53	0,00	0,00	162,11	2,01%
KFW - Njema ka razvojna banka	40,92	16,95	0,00	0,00	57,87	0,72%
KWT - Kuvajtski fond za arapski ekonomski razvoj	49,25	0,00	0,00	0,00	49,25	0,61%
POL - Vlada Poljske	0,00	29,75	0,00	0,00	29,75	0,37%
PRT - Republika Portugal	62,57	4,16	0,00	0,00	66,73	0,83%
RBA - Raiffeisen banka	17,18	42,27	0,00	0,00	59,45	0,74%
SFD - Saudijski razvojni fond	94,60	0,00	0,00	3,37	97,97	1,21%
SRB - Republika Srbija	0,00	19,56	0,00	0,00	19,56	0,24%

UCBA - UniCredit Bank Austria	28,83	28,98	4,53	0,00	62,34	0,77%
"Stari" dug	589,64	286,63	0,00	0,00	876,27	10,85%
Londoni Klub kreditora (LK)	118,76	63,27	0,00	0,00	182,03	2,25%
Pari-ki klub kreditora	470,89	223,35	0,00	0,00	694,24	8,60%
Multilateralala	3.806,14	2.450,33	25,20	69,19	6.350,86	78,64%
"Novi" dug	3.629,82	2.256,48	25,20	69,19	5.980,69	74,06%
CEB - Razvojna banka Vijeća Evrope	32,82	26,65	1,07	37,75	98,29	1,22%
EBRD - Evropska banka za obnovu i razvoj	442,89	109,63	15,65	11,89	580,07	7,18%
EIB - Evropska investiciona banka	841,72	922,04	0,00	0,00	1.763,76	21,84%
EK - Evropska komisija	133,00	66,50	0,00	19,56	219,05	2,71%
IFAD - Međunarodni fond za razvoj poljoprivrede	42,54	32,34	0,00	0,00	74,88	0,93%
MMF - Međunarodni monetarni fond	527,23	313,01	4,03	0,00	844,28	10,45%
OFID - Opec fond za međunarodni razvoj	99,94	3,83	0,62	0,00	104,39	1,29%
WBIBRD - Svjetska banka IBRD	288,30	140,89	0,00	0,00	429,19	5,31%
WBIDA - Svjetska banka IDA	1.221,38	641,59	3,83	0,00	1.866,80	23,12%
"Stari" dug	176,32	193,85	0,00	0,00	370,17	4,58%
Svjetska banka (IBRD)	176,32	193,85	0,00	0,00	370,17	4,58%
Ukupno:	4.946,16	3.025,02	29,73	74,98	8.075,89	100,00%

Ukoliko se posmatra podjela kreditora na multilateralne i bilateralne, zaključno sa 30.06.2017. godine u slučaju multilateralnih kreditora je iznosilo 78,64%, dok se na bilateralne odnosi 21,36% ukupnog stanja vanjskog duga.

1.3. Stanje vanjske zaduženosti kroz period

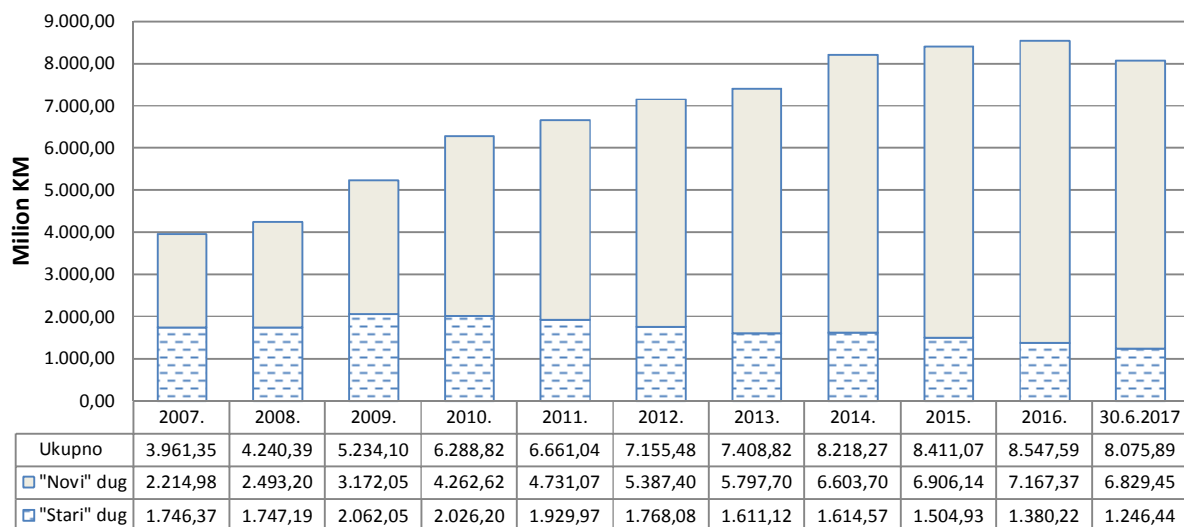
Nije navedena tabela prezentira kretanje stanja vanjskog duga BiH kroz period (2007.-30.06.2017.), uz iskazane nominalne i procentualne veličine povećanja/smanjenja vanjskog duga BiH u odnosu na prethodnu godinu. Iz navedenog je vidljivo da je vanjski dug BiH u posmatranom vremenskom periodu smanjen za 471,70 miliona KM ili za 5,52% u odnosu na stanje duga 31.12.2016. godine

Tabela 4. Povećanje/smanjenje vanjskog duga BiH u odnosu na prethodnu godinu

Godina		2007	2008	2009	2010	2011	2012	2013	2014	2015	2016	30.06.2017.
Vanjski dug BiH	u mil KM	3.961,35	4.240,39	5.234,10	6.288,82	6.661,04	7.155,48	7.408,82	8.218,27	8.411,07	8.547,59	8.075,89
Povećanje/smanjenje vanjskog duga BiH u odnosu na prethodnu godinu	u mil KM	-109,72	279,04	993,71	1.054,72	372,22	494,44	253,34	809,45	192,80	136,52	-471,70
	u %	-2,70%	7,04%	23,43%	20,15%	5,92%	7,42%	3,54%	10,93%	2,35%	1,62%	-5,52%

U periodu od 01.01.-30.06.2017. godine angažovano je 155,54 mil KM odobrenih kreditnih sredstava. Od ukupnog iznosa povučenih kreditnih sredstava 22,63% se odnosi na EIB, 21,26% na IDA kredite, 15,23% na KfW, 13,20% na CEB, na OPEC i EBRD 12,96%, odnosno 5,60% itd..

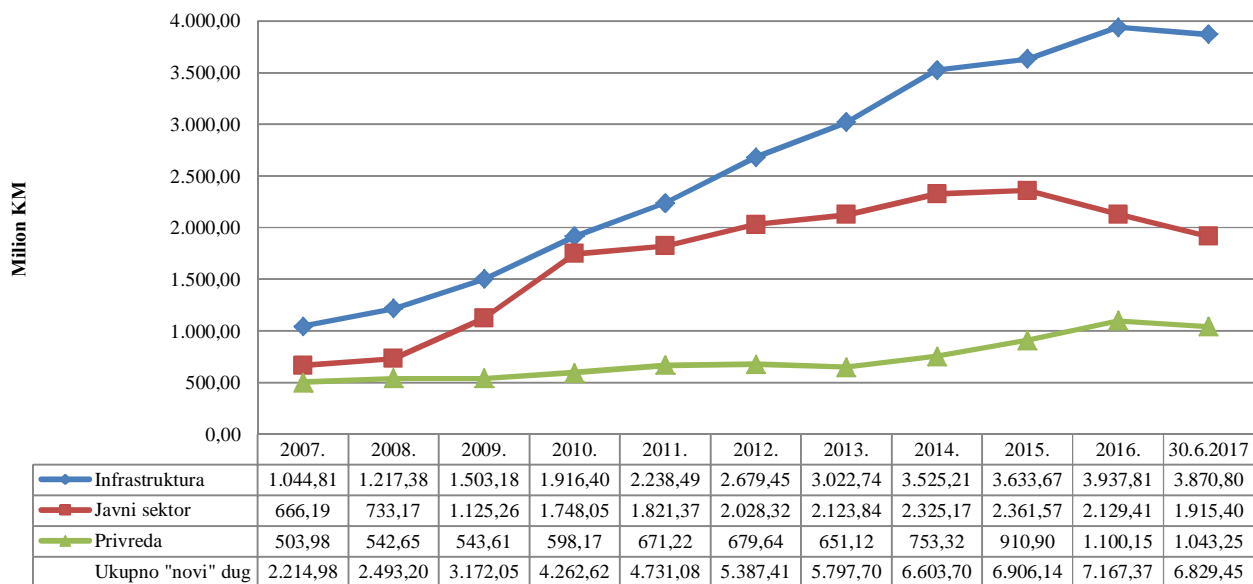
Grafikon 1. Vanjski dug BiH kroz period 2007. - 30.06.2017. godina



1.4. Vanjska zaduženost (novi krediti) po sektorima/namjeni korištenja kredita

Namjena kredita posmatra se kroz zaduživanje u sektore za podršku infrastrukturnim projektima⁷, projektima za podršku javnog sektora⁸ i privredne djelatnosti⁹.

Grafikon 2. Namjena kredita u odnosu na stanje „novog“ duga kroz period 2007. – 30.06.2017. godine



⁷ Infrastruktura obuhvata kredite za podršku sljedećim projektima: telekomunikacije, projekti za vodu, nabavke vozova i vagona, elektri na energija, cestovna infrastruktura, željeznice, sanacije cesta, javni radovi, lokalno grijanje, plin, stanovanje, lokalni razvoj, transport, projekat hitne rekonstrukcije, upravljanje vrstnim otpadom, projekti cestovne infrastrukture i sigurnosti u BiH itd.

⁸ Javni sektor obuhvata kredite za podršku sljedećim projektima: obrazovanje, firtve rata, razminiranje, kulturno naslijeđe, zdravstveni sektor, projekti za prilagođavanje socijalnom sektoru, razvoj općina, stand-by i EFF aranžman, pomoć izbjeglim i raseljenim licima, makrofinansijska pomoć, pomoć socijalnom sektoru, krediti za podršku budžetu itd.

⁹ Privredne djelatnosti obuhvataju kredite za podršku sljedećim projektima: lokalne inicijative, demobilizacija, farme, industrija, umarstvo, izvozna podrška preduzeća, podrška privatizaciji banaka, trgovina i transportne olakšice, projekti za zapošljavanje, tehnička pomoć u privatizaciji, prilagođavanje poslovnog ambijenta, krediti za privatni sektor, razvoj male poljoprivrede, razvoj i zaštita žrtava itd..

U ukupnom stanju vanjske zaduženosti na dan 30.06.2017. godine, po osnovu novih kredita, 56,68% odnosi se na kredite usmjerene za realizaciju infrastrukturnih projekata, 28,04% na kredite namijenjene javnom sektoru, dok je 15,28% angafovano za privredne djelatnosti.

Od ukupno povu enih sredstava u periodu januar-jun 2017. godine, 82,72% se odnosi na infrastrukturne projekte, 1,09% na projekte usmjerene na privredne djelatnosti, dok se 16,19% odnosi na javni sektor.

1.5. Servisiranje vanjskog duga BiH

- *Servisirane obaveze kroz period 2007.-30.06.2017. godine*

Nije navedena Tabela 5. daje pregled pla enih obaveza po osnovu vanjskog državnog duga za period 2007. ó 30.06.2017. godine, kao i vanjskog duga entiteta, sa strukturom pla anja glavnica i kamata, servisnih i drugih tro-kova.

Tabela 5. Pregled plaćenih glavnica i kamata kroz period 2007. – 30.06.2017. godina (u mil KM)

		2007	2008	2009	2010	2011	2012	2013	2014	2015	2016	30.6.2017	
Servis vanjskog državnog duga	Glavnica	138,35	121,30	150,83	211,37	235,53	305,38	594,16	659,82	477,99	602,77	379,24	
	Kamata serv.i dr.tro-k.	100,74	108,75	95,05	89,51	104,49	107,93	90,69	101,10	103,34	120,36	59,35	
	Ukupno	239,09	230,05	245,88	300,88	340,02	413,31	684,85	760,92	581,33	723,13	438,59	
Servis vanjskog duga entiteta	Federacija BiH	Glavnica	2,22	21,76	2,81	2,97	3,04	2,79	3,30	2,44	3,76	4,02	2,09
		Kamata serv.i dr.tro-k.	1,83	1,68	2,68	2,94	2,87	2,68	2,73	2,48	2,69	2,61	2,26
		Ukupno	4,05	23,44	5,49	5,91	5,91	5,47	6,03	4,92	6,45	6,63	4,35
	Republika Srpska	Glavnica	0,55	0,33	0,03	0,00	2,90	0,00	2,53	2,81	4,30	4,90	3,18
		Kamata serv.i dr.tro-k.	0,27	0,26	0,25	0,25	0,47	0,69	0,76	0,83	0,80	0,74	0,42
		Ukupno	0,82	0,59	0,28	0,25	3,37	0,69	3,29	3,64	5,11	5,64	3,60
Ukupno		243,96	254,08	251,65	307,04	349,30	419,47	694,17	769,48	592,89	735,40	446,54	

- *Servisiranje vanjskog državnog duga u periodu 01.01.-30.06.2017. godine*

U periodu 01.01.-30.06.2017. godine, dospjele obaveze po vanjskom državnom dugu servisirane su redovno, u ukupnom iznosu od 438,59 mil KM¹⁰, od čega na otplatu glavnice se odnosi 379,24 mil KM ili 86,47%, a na otplatu kamate, servisnih i drugih troškova 59,35 mil KM ili 13,53%.

Tabela 6. Pregled servisiranja vanjskog državnog duga po kreditorima i nosiocima obaveza za period 01.01.-30.06.2017. godine (u KM)

Kreditor	Ukupno servis u periodu 01.01.- 30.06.2017.god.	od toga			
		Federacija BiH	Republika Srpska	Distrikt	Institucije BiH
Meunarodni monetarni fond - MMF	149.636.431,42	99.517.529,11	50.091.722,10	27.180,21	0,00
Svjetska banka - IDA	58.676.774,95	40.376.731,81	18.265.252,15	34.790,99	0,00
Evropska banka za obnovu i razvoj - EBRD	55.624.189,41	40.298.198,11	13.020.937,47	765.629,25	1.539.424,58
Evropska investicijska banka - EIB	43.223.028,37	18.666.587,19	24.556.441,18	0,00	0,00
Londonski klub kreditora	37.155.763,05	24.240.419,82	12.915.343,23	0,00	0,00
Svjetska banka - IBRD	27.045.079,32	13.256.138,54	13.788.940,78	0,00	0,00
Pari-ki klub kreditora	21.294.864,16	14.870.159,01	6.424.705,15	0,00	0,00
Evropska komisija	9.779.150,00	6.389.044,66	3.194.522,34	0,00	195.583,00
Vlada Španije	1.026.746,30	1.024.804,30	1.942,00	0,00	0,00
Saudijski razvojni fond - SFD	4.718.801,70	4.711.928,74	0,00	0,00	6.872,96
KfW	2.952.870,46	1.756.937,13	1.195.933,33	0,00	0,00
Koreja (Exim Bank)	4.687.127,71	2.244.732,48	2.442.395,23	0,00	0,00
OPEC Fond	5.244.957,93	4.979.832,13	228.131,49	36.994,31	0,00
UniCredit Bank Austria	4.146.580,46	2.552.515,64	921.455,35	672.609,47	0,00
Raiffeisen bank A.G.	4.074.902,14	1.490.382,18	2.584.519,96	0,00	0,00
Razvojna banka Vijeća Evrope - CEB	2.411.826,42	1.369.083,96	857.192,73	38.393,08	147.156,65
Meunarodni fond za razvoj poljoprivrede - IFAD	2.255.681,04	1.195.860,57	1.059.820,47	0,00	0,00
ABN AMRO - Fortis banka	1.542.747,91	1.542.747,91	0,00	0,00	0,00
Vlada Japana	1.239.637,47	1.040.014,70	199.622,77	0,00	0,00
Bawag	1.178.652,51	1.178.652,51	0,00	0,00	0,00
Kuvajtski fond za arapski ekonomski razvoj	305.994,02	305.994,02	0,00	0,00	0,00
ERSTE bank	344.453,96	69.830,18	274.623,78	0,00	0,00
Vlada Belgije	0,00	0,00	0,00	0,00	0,00
UKUPNO	438.566.260,71	283.078.124,70	152.023.501,51	1.575.597,31	1.889.037,19
Provizije i bankarski troškovi	23.154,27	13.666,34	7.543,31	125,85	1.818,77
SVEUKUPNO	438.589.414,98	283.091.791,04	152.031.044,82	1.575.723,16	1.890.855,96

¹⁰ Ne sadrži servisirane obaveze po kreditima zaključno direktno od strane entiteta, koji isti samostalno servisiraju (FBiH 4,35 mil KM, RS 3,60 mil KM).

1.6. Kreditni uslovi i valutna struktura kredita

Pregled kreditnih uslova vanjskog zaduženja Bosne i Hercegovine po osnovu prosje ne kamate, u e– e fiksne i varijabilne kamatne stope u stanju vanjskog duga, te prosje nog dospje a kredita, dat je u Tabeli 7.

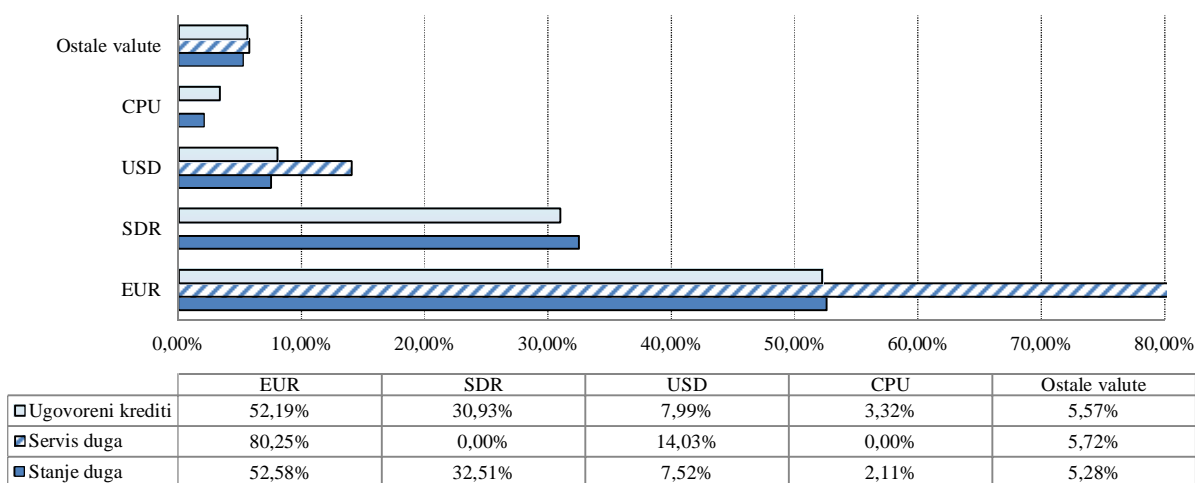
Tabela 7. Kamatna struktura i dospjeće vanjskog duga BiH

Opis	31.12.2016.	30.06.2017.
Prosje na kamatna stopa (%)	1,4	1,4
U e– e fiksne kamatne stope (%)	52,7	54,1
U e– e varijabilne kamatne stope (%)	47,3	45,9
Prosje no vrijeme dospje a (godine)	7,2	7,6

U Grafikonu 3. prikazana je valutna struktura vanjskog duga BiH iz kojeg je vidljivo ve insko u e– e valuta EUR, SDR¹¹ i USD u valutnoj strukturi ugovorenog vanjskog duga, kao i stanja vanjskog duga. Od ukupno ugovorenih kredita 91,11% se odnosi na tri gore navedene valute, dok su u stanju duga zastupljene sa 92,61%.

Kada je u pitanju valutna struktura izvr-enog servisa vanjskog duga BiH u posmatranom periodu, glavnina dospelih obaveza ili 80,25% je ispla ena u EUR, 14,03% u USD, dok je 5,72% realizirano u drugim valutama (po kreditima iz bilateralnih sporazuma ili prema nekim od zemalja Pari-kog kluba kreditora). Od ukupnih ispla enih obaveza u valuti EUR 41,76% ine isplate obaveza prema MMF-u obzirom da su obaveze obra unate u SDR ispla ene u valuti EUR.

Grafikon 3. Valutna struktura vanjskih kredita¹²



*CPU- Ugovorena obračunska valuta Svjetske banke za obaveze po Konsolidiranom zajmu - IBRD br. 40390.

¹¹ SDR (Special Drawing Right) - Specijalna prava vu enja, obra unski jedinica koju koristi MMF, Svjetska banka i nekoliko drugih me unarodnih finansijskih institucija. Sastoji se od korpe valuta koju sa injavaju (USD 41,73%, EUR 30,93%, CNY 10,92%, JPY 8,33% i GBP 8,09%).

¹² Pregled valutne strukture uklju uje i podatke o vanjskom dugu entiteta i Distrikta, a u ijoj ingerenciji je servisiranje istih. Ostale valute ine: JPY, KRW, CHF, KWD, SAR, CAD, SEK, DKK, GBP.

1.7. Pregled projekata u postupku zaključivanja

Projekti u postupku zaključivanja¹³ odnose se na sporazume o vanjskim kreditima koji su u postupku inicijative za pregovore, pregovaranja sa kreditorima, postupku odobravanja od strane kreditora, te sporazume o kreditima koji su zaključeni i nalaze se u postupku ratifikacije. Vanjski krediti koji se nalaze u postupku zaključivanja zaključeno sa 30.06.2017. godine odnose se na finansiranje projekata iz oblasti zdravstva, putne, vodovodne i komunalne infrastrukture, projekte podrške zapošljavanja, te projekte za razvojnu politiku javnih finansija i jačanje bankarskog sektora (Prilog 2).

Ukupna vrijednost projekata planiranih za kreditno finansiranje iz vanjskih izvora zaključeno sa 30.06.2017. godine iznosi 2.051,44 mil KM, od čega se na Federaciju BiH odnosi 76,53%, na Republiku Srpsku 22,51%, te na Distrikt 0,96%.

Navedeni projekti se planiraju finansirati uglavnom iz multilateralnih izvora (84,25%), od čega najveće udjele imaju EBRD, EIB, Svjetska banka i KfW, dok se iz bilateralnih izvora planira finansirati 15,75% istih.

Od ukupne vrijednosti projekata planiranih za kreditno finansiranje na infrastrukturne projekte se odnosi 81,10%, na projekte za javni sektor 14,13%, te na projekte za privredne djelatnosti 4,77%. U valutnoj strukturi vanjskih kredita koji se planiraju koristiti za finansiranje projekata koji su u postupku zaključivanja preovladava valuta EUR sa 92,09%.

¹³ Izvor: Ministarstvo finansija i trezora BiH, Sektor za saradnju s finansijskim institucijama.

2. UNUTRAŠNJA ZADUŽENOST BOSNE I HERCEGOVINE

2.1. Stanje unutrašnje zaduženosti

Prema podacima kojima raspolaže Ministarstvo finansija i trezora BiH, unutrašnji dug BiH na dan 30.06.2017. godine iznosi **3.632,44 mil KM¹⁴** i povećan je za 82,45 mil KM ili 2,32% u odnosu na stanje na dan 31.12.2016. godine.

Tabela 8. Stanje unutrašnje zaduženosti Bosne i Hercegovine na dan 30.06.2017. godine (u mil KM)

Vrsta obaveza	Nosilac obaveza			Ukupno
	Bosna i Hercegovina			
Direktni unutrašnji državni dug			0,00	0,00
Indirektni unutrašnji državni dug			0,00	0,00
Ukupno unutrašnji dug po kome je BiH nosilac obaveze:			0,00	0,00
	Entiteti/Distrikt			
	Federacija BiH	Republika Srpska	Distrikt	
Stara devizna štednja	68,30	253,37	0,00	321,67
Ratna potraživanja	197,38	410,87	0,00	608,25
Opće obaveze ¹⁵	12,13	152,51	0,00	164,64
Dugoročne obveznice	590,00	805,52	0,00	1.395,52
Dug po trezorskim zapisima	225,80	91,88	0,00	317,68
Obaveze po kreditima	0,00	144,96	3,83	148,79
Refund. poreza općin. i fond. po osnovu izmirenja poreza putem obveznica	0,00	1,37	0,00	1,37
Aktivirane garancije	0,00	4,02	0,00	4,02
Ukupno dug vlada entiteta/Distrikta:	1.093,61	1.864,50	3,83	2.961,94
	Kantoni			
	Federacija BiH	Republika Srpska	Distrikt	
Obaveze po kreditima	145,41	0,00	0,00	145,41
Dugoročne obveznice	0,00	0,00	0,00	0,00
Ukupno dug kantona	145,41	0,00	0,00	145,41
	Gradovi			
	Federacija BiH	Republika Srpska	Distrikt	
Obaveze po kreditima	20,87	138,85	0,00	159,72
Dugoročne obveznice	0,00	3,47	0,00	3,47
Ukupno dug gradova	20,87	142,32	0,00	163,19
	Općine			
	Federacija BiH	Republika Srpska	Distrikt	
Obaveze po kreditima	43,12	104,14	0,00	147,26
Dugoročne obveznice	0,50	30,81	0,00	31,31
Ukupno dug općina	43,62	134,95	0,00	178,57
	Dug fondova			
	Federacija BiH	Republika Srpska	Distrikt	
Dug fondova socijalne sigurnosti	0,00	183,33	0,00	183,33
UNUTRAŠNJA ZADUŽENOST	1.303,51	2.325,10	3,83	3.632,44

¹⁴ Izvor podataka: Federalno ministarstvo finansija, Ministarstvo finansija Republike Srpske, Direkcija za finansije Brčko Distrikta BiH.

¹⁵ Opće obaveze: obaveze prema dobavljačima, penzije, invalidnine, obaveze nastale u postupku privatizacije, izvršene sudske odluke.

U ukupnom iznosu unutra-nje zaduženosti na dan 30.06.2017. godine, Federacija BiH u estvuje sa 35,89%, Republika Srpska sa 64,00%, te Distrikt sa 0,11%.

Tabela 9. Stanje unutrašnjeg duga BiH na dan 30.06.2017. godine u odnosu na stanje duga na dan 31.12.2016.

Entitet/Distrikt	Stanje unutrašnjeg duga BiH na dan (mil KM)		Povećanje / smanjenje	
	31.12.2016.	30.06.2017.	mil KM	%
Federacija BiH	1.273,87	1.303,51	29,64	2,33
Republika Srpska	2.272,01	2.325,10	53,09	2,34
Distrikt	4,11	3,83	- 0,28	- 6,81
Ukupno	3.549,99	3.632,44	82,45	2,32

U periodu januar - juni 2017. godine smanjen je dug po osnovu stare devizne -tednje za 22,71 mil KM, a po osnovu ratnih potraffivanja za 15,91 mil KM u odnosu na 31.12.2016. godine.

U navedenom periodu Vlada Republike Srpske emitovala je obveznice u iznosu 135 mil KM, a Vlada Federacije BiH nije imala nijednu emisiju obveznica. U istom periodu bilo je 11 aukcija trezorskih zapisa u iznosu 241,88 mil KM i to: u Federaciji BiH 6 ukupne vrijednosti 160 mil KM, a u Republici Srpskoj 5 ukupne vrijednosti 81,88 mil KM.

U posmatranom periodu vlade entiteta i Distrikta nisu se zaduffivale po osnovu dugoro nih kredita.

U periodu januar - juni 2017. godine vlade entiteta i Distrikta su servisirale obaveze po osnovu unutra-njeg duga BiH u iznosu 327,34 mil KM i to po osnovu glavnice 290,43 mil KM, a po osnovu kamate 36,91 mil KM. Federacija BiH je platila 85,09 mil KM po osnovu glavnice i 11,50 mil KM po osnovu kamate, Republika Srpska 205,07 mil KM po osnovu glavnice i 25,33 po osnovu kamate i drugih tro-kova, a Distrikt 0,27 mil KM po osnovu glavnice i 0,08 mil KM po osnovu kamata.

3. GARANCIJE PO OSNOVU VANJSKE I UNUTRAŠNJE ZADUŽENOSTI BOSNE I HERCEGOVINE

3.1. Vanjske državne garancije

Imaju i u vidu da izdate garancije države ne predstavljaju dug Bosne i Hercegovine, kao ni entiteta, već potencijalni dug, koji će biti plaćen u slučaju neizmirenja obaveza od strane krajnjeg korisnika, iste nisu uključene u ukupno stanje javne zaduženosti.

U dosadašnjem periodu dospjele obaveze po izdatim vanjskim državnim garancijama su blagovremeno izvršavane od strane krajnjih korisnika.

Tabela 10. Stanje duga po vanjskim državnim garancijama na dan 30.06.2017. godine

Kreditor	Zajmoprimac	Davalac garancije	Namjena kredita	Ugovoreni iznos u originalnoj valuti u mil EUR	Ugovoreni iznos u mil KM	Status garancije na dan 30.06.2017.	Angažovano do 30.06.2017. u mil KM	Stanje duga po garanciji u mil KM
Izvozno-uvozna banka Maarske	JKP šVodovod i kanalizacija Tuzlaš	BiH Podgarancija FBiH	Voda za Tuzlu iz jezera Modrac	5,80	11,34	Efektivna	11,34	1,70
EBRD	Agencija za osiguranje depozita	BiH	Kreditna linija Agenciji za osiguranje depozita	50,00	97,79	Efektivna	0,00	0,00
EBRD	JP šVodovod i kanalizacija a.d.Bijeljinaš	BiH Podgarancija RS	Kanalizacioni sistem Bijeljina	5,00	9,78	Efektivna	9,78	7,01
EBRD	JP šAutoputevi Republike Srpskeš Banja Luka	BiH Podgarancija RS	Cesta od Banja Luke do Doboja Faza-1	185,00	361,83	Efektivna	361,83	307,69
EBRD	Toplana a.d. Prijedor	BiH Podgarancija RS	Centralno grijanje Prijedor	7,00	13,69	Efektivna	13,69	13,69
UKUPNO				252,80	494,43		396,64	330,09

Stanje duga po izdatim vanjskim državnim garancijama zaključno sa 30.06.2017. godine je manje za 16,22 mil KM ili 4,68% u odnosu 31.12.2016. godine, a što se može vidjeti iz naredne tabele.

Tabela 11. Usporedni pregled stanja duga po vanjskim državnim garancijama na dan 30.06.2017. godine u odnosu na 31.12.2016. godine

Kreditor	Zajmoprimac	Davalac garancije	Namjena kredita	Stanje duga na dan (mil KM)		Povećanje/smanjenje	
				31.12.2016.	30.06.2017.	mil KM	%
Izvozno-uvozna banka Maarske	JKP šVodovod i kanalizacija Tuzlaš	BiH Podgarancija FBiH	Voda za Tuzlu iz jezera Modrac	2,27	1,70	-0,57	-25,11%
EBRD	Agencija za osiguranje depozita	BiH	Kreditna linija Agenciji za osiguranje depozita	0,00	0,00	0,00	0,00%
EBRD	JP šVodovod i kanalizacija a.d.Bijeljinaš	BiH Podgarancija RS	Kanalizacioni sistem Bijeljina	7,42	7,01	-0,41	-5,53%
EBRD	JP šAutoputevi Republike Srpskeš Banja Luka	BiH Podgarancija RS	Cesta od Banja Luke do Doboja Faza-1	322,93	307,69	-15,24	-4,72%
EBRD	Toplana a.d. Prijedor	BiH Podgarancija RS	Centralno grijanje Prijedor	13,69	13,69	0,00	0,01%
Ukupno				346,31	330,09	-16,22	-4,68%

3.2. Garancije entiteta i Distrikta

Na osnovu dostavljenih podataka od strane entitetskih ministarstava finansija, u Prilogu 3 naveden je pregled stanja duga po osnovu izdatih garancija Federacije BiH, kantona, gradova i općina u Federaciji BiH zaključno sa 30.06.2017. godine, a u Prilogu 4 pregled garancija Vlade Republike Srpske (odobrena, povučena kreditna sredstva i stanje duga) na dan 30.06.2017. godine.

4. JAVNA ZADUŽENOST BOSNE I HERCEGOVINE

4.1. Stanje javne zaduženosti na dan 30.06.2017. godine

Javna zaduženost Bosne i Hercegovine na dan 30.06.2017. godine iznosi **11.708,33 mil KM**.¹⁶

U Tabeli 12. je prikazano stanje javnog, vanjskog i unutrašnjeg duga, kao i njihova alokacija na Federaciju BiH, Republiku Srpsku, Distrikt i Institucije BiH na dan 30.06.2017. godine.

Tabela 12. Stanje javnog duga Bosne i Hercegovine na dan 30.06.2017. godine (u mil KM)

Stanje javnog, vanjskog i unutrašnjeg duga BiH na dan 30.06.2017.	od toga:								
	Federacija BiH		Republika Srpska		Distrikt		Institucije BiH		
		%		%		%		%	
Javni dug	11.708,33	6.249,67	53,38	5.350,12	45,69	33,56	0,29	74,98	0,64
Vanjski dug	8.075,89	4.946,16	61,24	3.025,02	37,46	29,73	0,37	74,98	0,93
Unutrašnji dug	3.632,44	1.303,51	35,89	2.325,10	64,01	3,83	0,10	0,00	0,00

Uporedni pregled stanja javnog duga BiH na dan 30.06.2017. godine u odnosu na stanje javnog duga BiH na dan 31.12.2016. godine prikazan je u narednoj tabeli.

Tabela 13. Stanje javnog duga BiH na dan 30.06.2017. godine u odnosu na stanje javnog duga BiH na dan 31.12.2016. godine

Entitet/Distrikt	Stanje javnog duga BiH na dan (mil KM)		Povećanje /smanjenje	
	31.12.2016.	30.06.2017.	mil KM	%
Federacija BiH	6.570,04	6.249,67	-320,37	-4,88
Republika Srpska	5.444,18	5.350,12	-94,06	-1,73
Distrikt	29,21	33,56	4,35	14,89
Institucije BiH	54,15	74,98	20,83	38,47
Ukupno	12.097,58	11.708,33	-389,25	-3,22

¹⁶ Preliminarni podaci

4.2. Pokazatelji javne zaduženosti

Pregled pokazatelja javne zaduženosti dat je u tabeli ispod za 2016. i 2017. godinu, sa trenutno raspoloživim podacima o stanju vanjskog, unutrašnjeg i javnog duga BiH za prvu polovinu 2017. godine.

Tabela 14. Pokazatelji javne zaduženosti BiH za 2016. i prvu polovinu 2017. godine

Opis	2016.	30.06.2017.
Stanje javnog duga (mil KM)	12.097,58	11.708,33
Stanje vanjskog duga (mil KM)	8.547,59	8.075,89
Stanje unutrašnjeg duga (mil KM)	3.549,99	3.632,44
BDP (mil KM) ¹⁷	30.862,00	31.871,00
Izvoz roba i usluga (mil KM) ¹⁸	10.588,00	11.875,00
<i>Stanje javnog duga/BDP</i>	<i>39,20%</i>	<i>36,74%</i>
<i>Stanje vanjskog duga/BDP</i>	<i>27,70%</i>	<i>25,34%</i>
<i>Stanje unutrašnjeg duga/BDP</i>	<i>11,50%</i>	<i>11,40%</i>
<i>Stanje vanjskog duga/Izvoz roba i usluga</i>	<i>80,73%</i>	<i>68,01%</i>

¹⁷Izvor: DEP (Dokument okvirnog budžeta Makroekonomske projekcije 2018.-2020. godina, septembar 2017. godine).

¹⁸Izvor: DEP (Dokument okvirnog budžeta Makroekonomske projekcije 2018.-2020. godina, septembar 2017. godine).

SAŽETAK

- Stanje javne zaduženosti Bosne i Hercegovine na dan 30.06.2017. godine iznosi 11.708,33 mil KM, od čega je vanjski dug 8.075,89 mil KM ili 68,98%, dok je unutrašnji dug 3.632,44 mil KM ili 31,02% od ukupne javne zaduženosti.
- U odnosu na 31.12.2016. godine javni dug BiH je manji za 389,25 mil KM ili 3,22 %, s tim da je vanjski dug smanjen za 471,70 mil KM ili 5,52%, dok se unutrašnji dug povećao za 2,32% ili 82,45 mil KM. U ukupnom stanju javne zaduženosti Federacija BiH učestvuje sa 53,38%, Republika Srpska sa 45,69%, Distrikt sa 0,29% i Institucije BiH sa 0,64%.
- Učestvo javnog duga Bosne i Hercegovine u Bruto društvenom proizvodu (BDP) iznosi 36,74%.
- U stanju vanjskog duga najveće udjele imaju Svjetska banka i IDA i IBRD sa 33,01%, Evropska investicijska banka sa 21,84%, Međunarodni monetarni fond sa 10,45%, Pariški klub sa 8,6% i Evropska banka za obnovu i razvoj sa 7,17%, a što predstavlja 81,08% ukupnog stanja vanjskog duga.
- Servis vanjskog duga u prvoj polovini 2017. godini iznosio je 446,54 mil KM, od čega se na glavnici odnosi 384,51 mil KM ili 86,11%, a na kamatu 62,03 mil KM ili 13,89%. U ukupnom iznosu servisa vanjskog duga Federacija BiH učestvuje sa 64,37%, Republika Srpska sa 34,86%, dok Institucije BiH i Distrikt učestvuju sa 0,42%, odnosno 0,35%.

Termini korišteni u Informaciji

Termini korišteni u Informaciji o stanju javne zaduženosti, a na osnovu definicija utvrđenih u Zakonu o zaduživanju, dugu i garancijama BiH, član 3. o definicije (Šlufbeni glasnik BiH, br. 52/05, 103/09 i 90/16), imaju sljedeća značenja:

Državni dug: državni dug je dug izražen u domaćoj valuti koji je zajmoprimac Ministarstvo finansija i trezora Bosne i Hercegovine u ime Bosne i Hercegovine.

Vanjski državni dug: državni dug nastao u skladu s međunarodnim sporazumom. Dug nastao u periodu od 2. aprila 1992. do 14. decembra 1995. godine ne smatra se vanjskim dugom države.

Vanjska državna garancija: garancija države da će zajam koji je predmet međunarodnog sporazuma otplatiti u cijelosti ili djelimično ukoliko to ne uradi zajmoprimac.

Dug entiteta, Distrikta: dug izražen u domaćoj valuti koji je zajmoprimac, direktno ili indirektno, ministarstvo finansija entiteta u ime entiteta / Direkcija za finansije Brčko Distrikta BiH u ime Distrikta.

Vanjski dug entiteta, Distrikta: dug entiteta, Distrikta koji je predmet međunarodnog sporazuma zaključenog u skladu sa procedurama definisanim Zakonom o zaduživanju, dugu i garancijama BiH.

Unutrašnji državni dug: državni dug, izuzimajući i vanjski državni dug.

Direktni unutrašnji državni dug: unutrašnji državni dug nastao direktno u ime Bosne i Hercegovine.

Indirektni unutrašnji državni dug: unutrašnji državni dug nastao na zahtjev i u ime dužnika, a vraćaju ga država isključivo iz sredstava koja taj dužnik uplati za svoj relevantni unutrašnji dug.

Unutrašnji dug entiteta, Distrikta: dug entiteta ili Distrikta isključujući i vanjski dug entiteta ili Distrikta.

Servisiranje duga: uplata sredstava svake fiskalne godine za glavnice, kamatu, diskont i druge obaveze po osnovu duga, uključujući i ostale prateće troškove.

Garancije entiteta, Distrikta: garancije na zajmove plative i u domaćoj i stranoj valuti, za koje je Ministarstvo u ime entiteta, odnosno Direkcija za finansije Brčko Distrikta BiH u ime Distrikta, nosilac garancije.

Ostali korišteni termini¹⁹:

Javni dug BiH (javna zaduženost): zbir vanjske i unutra-nje zaduženosti.

Vanjski dug BiH (vanjska zaduženost): dug koji uključuje vanjski drжавni dug i vanjski dug entiteta i Distrikta.

Unutrašnji dug BiH (unutrašnja zaduženost): zbir direktnog i indirektnog unutra-njeg drжавnog duga, unutra-njeg duga entiteta, unutra-njeg duga Distrikta, duga kantona, općina i gradova i duga fondova socijalne sigurnosti.

„Stari“ dug: vanjski drжавni dug nastao prije 02.04.1992. godine, odnosno dug koji je Bosna i Hercegovina preuzela kao naslijeđene međunarodne obaveze, nastale do 02.04.1992. godine, a koje su nakon pregovora sa ino-povjericima rekonstruisane i reprogramirane.

„Novi“ dug: vanjski dug BiH nastao poslije 14.12.1995. godine.

Ugovoreni krediti: ukupni iznosi ugovorenih kredita u skladu sa međunarodnim sporazumima.

Angažovani krediti: ukupni iznosi špovuheni kredita do posmatranog perioda, uključuju i "stari" dug.

Neangažovani krediti: ukupni iznosi ugovorenih kredita uključuju ih u skladu sa međunarodnim sporazumima umanjeni za ukupne angažovane iznose.

Stanje zaduženosti (stanje duga): ukupni angažovani iznosi kredita umanjeni za otplaćene glavnice.

¹⁹ Termini su korišteni u svrhu izrade Informacije o stanju javne zaduženosti, radi jednoobraznosti i jednostavnosti prezentiranja podataka.

PRILOG 1

*Analitički pregled vanjskog državnog duga i vanjskog duga entiteta i Distrikta zaključno sa
30.06.2017. godine*

(u mil KM) ²⁰				
Kreditor/naziv projekta	Ugovoreno	Angažovano	Neangažovano	Stanje duga
Vanjski državni dug				
ABN AMRO - Fortis banka	30,58	30,58	0,00	3,06
Klini ki centar u Tuzli	30,58	30,58	0,00	3,06
Banka za rad i gosp. i Austrijska pošt. Štedionica (BAWAG)	17,54	17,54	0,00	8,09
Medicinska oprema za Dom zdravlja Mostar	1,59	1,59	0,00	0,79
Medicinska oprema za Klini ku bolnicu Mostar	10,94	10,94	0,00	4,79
Medicinska oprema za RMC Safet Muji	5,02	5,02	0,00	2,51
ERSTE banka (EBA)	16,84	16,84	0,00	15,62
Oprema za bolnicu Nevesinje	4,14	4,14	0,00	2,92
Oprema za zdravstvene ustanove Unsko Sanskog kantona	12,70	12,70	0,00	12,70
Evropska banka za obnovu i razvoj (EBRD)	1.176,06	1.113,16	62,90	580,07
Elektri na energija 3	107,10	107,10	0,00	36,82
Elektroenergetski sistem	31,10	31,10	0,00	5,02
Gradske saobra ajnice Sarajevo	32,27	31,20	1,07	25,75
Kanalizacioni sistem Bijeljina	13,68	13,68	0,00	6,27
Obilaznica Br ko distrikt BiH	55,74	17,09	38,65	15,65
Petlja Mahovljani	38,83	38,83	0,00	24,50
Projekat gasifikacije S B Kantona	33,25	28,95	4,29	18,48
Projekat koridor Vc	400,95	400,95	0,00	264,35
Projekat rekonstrukcije puteva	146,30	146,30	0,00	67,41
Regionalni putevi	136,91	136,91	0,00	35,58
Vazdu-ni saobra aj	33,25	33,25	0,00	11,89
Vodosnabdijevanje apljine	9,78	7,74	2,04	6,95
fieljeznice 2	136,91	120,07	16,84	61,40
Evropska investiciona banka (EIB)	2.791,86	2.055,29	736,57	1.763,76
Autoput Banja Luka - Doboj	312,93	234,70	78,23	234,70
Bolnice u RS	195,58	170,16	25,43	170,16
Distribucija el.energije u BiH (B)	39,12	0,00	39,12	0,00
Distribucija el.energije u BiH (C)	29,34	0,00	29,34	0,00
Elektricna energija	114,45	114,45	0,00	26,70
Elektricna energija 2	176,31	176,31	0,00	169,65
HE Vranduk-Obnovljiva energija	73,34	0,00	73,34	0,00
Hitna pomo u slu aju poplave i prevencija	107,57	58,67	48,90	58,67
Koridor 5c- druga faza	324,67	324,67	0,00	324,67
Koridor Vc	146,69	146,69	0,00	144,38
Koridor Vc Po itelj - Bija a	195,58	0,00	195,58	0,00
Mala i srednja preduze a	97,78	97,78	0,00	71,58
Modernizacija cesta u FBiH	97,79	0,00	97,79	0,00
Nacionalni put.B.Luka - Gradi-ka	127,13	127,13	0,00	100,36
Putevi	115,98	115,98	0,00	60,61
Sanacija Puteva u Federaciji BiH	97,79	97,79	0,00	88,48
Sanacuija puteva u RS	78,23	78,23	0,00	68,85
Voda i sanitacija RS	97,79	48,70	49,09	48,70
Vodovod i kanalizacija u FBiH	117,35	34,42	82,93	34,42
fieljeznice	78,23	78,23	0,00	20,86
fieljeznice 2	168,20	151,38	16,82	140,95
Evropska komisija (EK)	234,70	234,70	0,00	219,05
Kredit evropske zajednice za makrofinansijsku pomo (prvi dio)	39,12	39,12	0,00	23,47
Makrofinansijska pomo II	195,58	195,58	0,00	195,58
Izvozno - uvozna banka Koreje (KEXIM)	184,23	184,23	0,00	162,11
Modernizacija bolnica	184,23	184,23	0,00	162,11
Kuvajtski fond za arapski ekonomski razvoj (KWT)	60,09	30,22	29,87	30,22
Autoput Kakanj - Donja Gra anica	60,09	30,22	29,87	30,22
Londonski klub kreditora (LK)	698,44	698,44	0,00	182,03
London klub - Osnovni	261,92	261,92	0,00	18,33
Londoni klub - Opcioni	436,52	436,52	0,00	163,70
Medunarodni fond za razvoj poljoprivrede (IFAD)	132,39	95,90	36,48	74,88
Male farme 1	10,37	10,37	0,00	6,56
Male farme 2	23,99	23,99	0,00	15,59
Pobolj-anje fiivotnih uvjeta na selu	13,46	13,46	0,00	9,88
Program razvoja konkurentnosti u ruralnim podru jima	21,75	0,00	21,75	0,00
Projekat razvoja ruralnog poslovanja	19,20	4,46	14,74	4,46
Sto arstvo	22,77	22,77	0,00	18,21
Unapredjenje ruralnog poduzetnistva	20,86	20,86	0,00	20,16

²⁰ Prera un podataka u KM izvr-en po srednjem kursu - kursna lista 126 CB BiH od 30.06.2017.god.

Međunarodni monetarni fond (MMF)	2.064,57	1.159,31	905,27	844,28
Extended Fund Facility	1.056,48	151,21	905,27	151,21
Standby aranfilman 4	1.008,09	1.008,09	0,00	693,06
Njemačka razvojna banka (KFW)	623,91	74,28	549,63	57,87
Hidroelektrana Janji i	58,67	0,00	58,67	0,00
Pumpna HE Vrilo	195,58	0,00	195,58	0,00
Sanacija HE Rama	19,56	19,56	0,00	11,95
Sanacija HE Trebinje 1 Faza 3	11,73	0,00	11,73	0,00
Sanacija vodovoda Unsko-Sanske regije	9,78	9,78	0,00	8,97
Struja SCADA	21,51	0,00	21,51	0,00
Vjetroelektrana Mesihovina	138,86	24,94	113,93	24,94
Vjetroelektrana Podvelelje	127,13	0,00	127,13	0,00
Voda i kanalizacija u BiH II	21,51	0,45	21,07	0,45
Vodosnabdijevanje i kanalizacija za Banja Luku	19,56	19,56	0,00	11,57
Opec fond za međunarodni razvoj (OFID)	230,56	124,26	106,30	100,82
5C Poddionica Klop e-Donja Gra anica	129,20	44,93	84,27	44,93
Projekat ruralnog razvoja	10,28	10,28	0,00	8,56
Projekat stambene obnove	12,00	9,20	2,79	8,28
Razvoj ruralnog poduzetni-tva	9,17	0,00	9,17	0,00
Razvoj sto arstva i ruralnog finansiranja	8,57	8,57	0,00	2,57
Rekonstrukcija feljeznica Sarajevo-Bradina	20,56	10,49	10,07	8,43
Sarajevska zaobilaznica	30,59	30,59	0,00	21,58
Unapre enje ruralnog poduzetni-tva	10,20	10,20	0,00	6,46
Pariški klub kreditora	913,14	913,14	0,00	694,24
Austrija (Pari-ki klub)	186,82	186,82	0,00	149,58
Belgija (Pari-ki klub)	9,58	9,58	0,00	7,67
Danska (Pari-ki klub)	1,09	1,09	0,00	0,61
Finska (Pari-ki klub)	0,87	0,87	0,00	0,48
Francuska (Pari-ki klub)	358,24	358,24	0,00	286,84
Italija (Pari-ki klub)	81,22	81,22	0,00	65,52
Japan (Pari-ki klub)	47,28	47,28	0,00	37,85
Kanada (Pari-ki klub)	6,39	6,39	0,00	3,56
Njema ka (Pari-ki klub)	106,36	106,36	0,00	62,53
Španija (Pari-ki klub)	0,42	0,42	0,00	0,33
Švedska (Pari-ki klub)	11,34	11,34	0,00	6,32
Švicarska (Pari-ki klub)	55,21	55,21	0,00	44,86
USA (Pari-ki klub)	44,48	44,48	0,00	25,91
Velika Britanija (Pari-ki klub)	3,85	3,85	0,00	2,15
Raiffeisen bank A.G. (RBA)	81,60	81,60	0,00	59,45
Modernizacija Univerziteta u Banjaluci	11,73	11,73	0,00	11,73
Modernizacija Univerziteta u Biha u	8,31	8,31	0,00	7,12
Modernizacija Univerziteta u Isto nom Sarajevu	11,64	11,64	0,00	9,05
Modernizacija Univerziteta u Zenici	9,73	9,73	0,00	5,47
Nova bolnica u Bijeljini	26,40	26,40	0,00	17,16
Voda za Op inu Lakta-i	6,91	6,91	0,00	4,32
Vodosnabdijevanje u Livnu	6,87	6,87	0,00	4,58
Razvojna banka Vijeća Evrope (CEB)	221,56	110,53	111,03	98,29
Drflavni zatvor	37,75	37,75	0,00	37,75
Ja anje sektora zdravstva - Faza 2	17,99	17,99	0,00	17,99
Mostarska gimnazija	2,01	2,01	0,00	0,84
Rekonstrukcija stambenih jedinica za povratak izbjeglih i raseljenih lica	15,65	15,65	0,00	10,53
Restrukcija sistema primarne zdravstvene za-tite	21,03	20,50	0,53	14,56
Socijalni program stambenog zbrinjavanja u BiH, u RS-u (koji provodi IRBRS)	9,78	4,89	4,89	4,89
Zatvaranje kolektivnih centara	117,35	11,73	105,61	11,73
Saudijski razvojni fond (SFD)	180,73	147,05	33,68	97,97
Gradska magistrala u Zenici	43,44	43,34	0,11	41,17
Obnova stambenih jedinica za raseljene u BiH	31,28	8,56	22,71	8,56
Opremanje etiri bolnice	43,44	43,03	0,41	36,52
Razvoj infrastrukture u Gorafdu	10,43	0,00	10,43	0,00
Rekonstrukcija BiH	52,13	52,12	0,02	11,71
Svjetska banka - Međunarodna banka za obnovu i razvoj (WBIBRD)	1.437,52	1.431,40	6,12	799,36
Finansiranje malih i srednjih preduze a	93,49	93,49	0,00	93,49
II projekat upravljanja vrstim otpadom	18,29	15,87	2,42	14,61
Konsolidirani zajam B	472,67	472,67	0,00	170,04
Konsolidirani zajam C	526,31	526,31	0,00	200,13
Programski razvoj politike javne potro-nje	61,22	61,22	0,00	61,22
Projekat pobolj-anja pristupa malih i srednjih preduze a finansijskim sredstvima	146,24	146,24	0,00	146,24
Projekat za otpadne vode u Sarajevu	46,16	42,46	3,70	40,49
Razvojna politika poslovnog ambijenta	73,15	73,15	0,00	73,15

Svjetska banka - Međunarodna asocijacija za razvoj (WBIDA)	2.435,55	2.267,83	167,72	1.866,80
Dodatno finansiranje za ja njanje zdravstvenog sektora	14,91	14,91	0,00	14,91
Energetska efektnost dio A	43,40	28,86	14,54	28,86
Esencijalne bolni ke usluge	24,80	24,80	0,00	17,98
Hitan oporavak	51,41	51,41	0,00	38,04
Hitan oporavak od poplava	155,00	100,53	54,47	100,53
Hitna demobilizacija i reintegracija	12,33	12,33	0,00	8,63
Hitna obnova centralnog grijanja	33,84	33,84	0,00	25,72
Hitna obnova elektri ne energije	58,98	58,98	0,00	41,29
Hitna obnova farmi	34,27	34,27	0,00	26,05
Hitna obnova obrazovanja	8,35	8,35	0,00	5,84
Hitna obnova obrazovanja 2	18,36	18,36	0,00	13,77
Hitna obnova sistema prirodnog gasa	17,41	17,41	0,00	13,27
Hitna obnova transporta	58,73	58,73	0,00	44,63
Hitna obnova transporta 2	65,08	65,08	0,00	48,81
Hitna prekvalifikacija - Pilot kredit	27,11	27,11	0,00	22,37
Hitna sanacija stambenog fonda	25,04	25,04	0,00	17,53
Hitni javni radovi i zapo-ljavanje	16,39	16,39	0,00	11,47
Hitno deminiranje	12,28	12,28	0,00	8,60
Hitno ponovno pokretanje industrije uklju tju i garancije za politi ki rizik	16,69	16,69	0,00	12,10
Izvozna podrška preduze ima	21,22	21,22	0,00	16,98
Ja njanje zdravstvenog sektora	26,55	26,55	0,00	21,24
Kredit za pomo u tranziciji	148,80	148,80	0,00	104,16
Kredit za prilago avanje ekonomskog upravljanja	16,22	16,22	0,00	11,35
Kredit za prilago avanje poslovnog ambijenta	84,18	84,18	0,00	73,65
Kredit za prilago avanje socijalnog sektora	36,48	36,48	0,00	30,56
Kredit za privatizaciju preduze a i banaka	89,66	89,66	0,00	71,73
Kredit za privatni sektor	18,91	18,91	0,00	16,31
Kredit za strukturalno prilagodjavanje javnih finansija	110,17	110,17	0,00	85,38
Kredit za strukturalno prilago avanje javnih finansija 2	126,86	126,86	0,00	101,49
Lokalne inicijative	11,67	11,67	0,00	8,46
Lokalne inicijative 2 (Mikrofinansiranje)	36,67	36,67	0,00	31,17
Obnova elektricne energije 2	43,96	43,96	0,00	33,52
Obnova elektri ne energije 3	57,61	57,61	0,00	48,97
Osnovno zdravstvo	17,49	17,49	0,00	13,99
Pilot kredit	8,82	8,82	0,00	6,83
Pilot kulturno nasljedje	6,99	6,99	0,00	5,59
Pilot lokalni razvoj	26,16	26,16	0,00	20,93
Podr-ka mreflama socijalne sigurnosti i zapo-ljavanje	21,92	21,92	0,00	21,92
Podr-ka zapo-ljavanju 2	19,55	19,55	0,00	13,69
Poljoprivreda i ruralni razvoj	30,11	30,11	0,00	30,11
Pomo u rekonstrukciji	29,33	29,33	0,00	22,36
Pripremljenost za avijarnu influencu	7,81	7,81	0,00	7,81
Program energetske zajednice JI evrope	59,50	59,50	0,00	53,55
Projekat energetske efikasnosti dio B	6,20	0,00	6,20	0,00
Projekat za-tite od poplava rijeke Drine	37,20	11,77	25,43	11,77
Prvo programsko finansiranje za razvojnu politiku javne potro-nje	100,63	100,63	0,00	100,63
Putna infrastruktura i sigurnost	38,87	38,87	0,00	38,87
Razvoj i za-tita -uma	6,68	6,68	0,00	4,01
Razvoj i za-tita -uma - Dodatak	4,16	4,16	0,00	4,16
Razvoj male komercijalne poljoprivrede	20,36	20,36	0,00	12,22
Razvoj navodnjavanja	61,52	19,03	42,49	19,03
Razvoj obrazovanja	19,08	19,08	0,00	15,74
Razvoj zajednice	28,08	28,08	0,00	23,86
Razvoj zajednice - Dodatak	7,91	7,91	0,00	7,51
Registracija nekretnina	54,13	33,68	20,45	33,68
Registracija zemlji-ta	22,72	22,72	0,00	20,45
Rehabilitacija flrtava rata	8,08	8,08	0,00	5,66
Tamarstvo	11,61	11,61	0,00	9,00
Tehni ka pomo za socijalni sektor	5,47	5,47	0,00	4,58
Tehni ka pomo u privatizaciji	6,87	6,87	0,00	5,84
Tehni ka pomo u socijalnom osiguranju	9,93	9,93	0,00	5,96
Trgovinske i transportne olak-ice u JI Evropi	20,75	20,75	0,00	17,37
Upravljanje cestom i sigurnost	56,09	56,09	0,00	48,38
Upravljanje vrstnim otpadom	33,99	33,99	0,00	29,74
Upravljanje vrstnim otpadom - Dodatak	12,50	12,50	0,00	10,00
Upravljanje vrstnim otpadom 2	17,49	13,35	4,14	13,35
Urbana infrastruktura i prufanje usluga	31,23	31,23	0,00	21,86
Urbana infrastruktura i prufanje usluga - Dodatak	7,05	7,05	0,00	7,05

Voda, kanalizacija i vrsti otpad	34,27	34,27	0,00	26,05
Vodosnabdijevanje i kanalizacija za Mostar	21,66	21,66	0,00	17,87
UniCredit Bank Austria (UCBA)	80,87	80,87	0,00	62,34
Kantonalna bolnica Ora-je	3,87	3,87	0,00	3,42
Modernizacija Univerziteta u Ist.Sarajevu	19,56	19,56	0,00	19,56
Nabavka opreme za dvije bolnice u Sarajevu	6,19	6,19	0,00	4,73
Nabavka opreme za RAD Sarajevo	4,27	4,27	0,00	3,52
Rekonstrukcija kanalizacione mreže u Gradi-ki	4,85	4,85	0,00	4,28
Voda i kanalizacija za eli	5,17	5,17	0,00	3,94
Voda za Br ko distrikt BiH	9,70	9,70	0,00	4,53
Voda za Gradi-ku	4,79	4,79	0,00	3,28
Voda za op inu Grude	4,49	4,49	0,00	1,50
Voda za Posu-je	4,89	4,89	0,00	3,26
Voda za Srbac	3,31	3,31	0,00	1,86
Vodovod Fojnica-Kiseljak	9,77	9,77	0,00	8,47
Vlada Belgije (BEL)	8,34	8,34	0,00	4,51
Belgijski izvozni kredit broj 2	2,92	2,92	0,00	1,61
Belgijski izvozni kredit broj 3	0,57	0,57	0,00	0,48
Izvozni kredit broj 1	4,84	4,84	0,00	2,42
Vlada Japana (JPN)	254,54	85,08	169,47	66,66
Podr-ka rudarstvu	62,40	62,40	0,00	43,98
TE Ugljevik	192,15	22,68	169,47	22,68
Vlada Španije (ESP)	146,41	146,41	0,00	145,79
Nabavka 9 garnitura vozova i vagona	131,70	131,70	0,00	131,70
Projekat za vodu	10,70	10,70	0,00	10,70
Voda za "roki,Ljubu-ki,Fojnicu	4,01	4,01	0,00	3,39
Ukupno vanjski državni dug	14.022,03	11.106,99	2.915,04	7.937,25
Vanjski dug entiteta i Distrikta				
Kuvajtski fond za arapski ekonomski razvoj (KWT)	46,93	46,93	0,00	19,03
etiri ceste i most Musala	17,17	17,17	0,00	5,58
Opskrba vodom	29,76	29,76	0,00	13,45
Opec fond za međunarodni razvoj (OFID)	17,14	17,14	0,00	3,57
Obrazovanje	17,14	17,14	0,00	3,57
Republika Portugal (PRT)	70,21	70,20	0,01	66,73
Projekat nabavke vagona-fieljeznice	70,21	70,20	0,01	66,73
Republika Srbija (SRB)	24,44	24,44	0,00	19,56
Nabavka vagona	15,64	15,64	0,00	14,84
Oprema i usluge za obrazovanje	8,80	8,80	0,00	4,72
Vlada Poljske (POL)	39,12	39,12	0,00	29,75
fieljeznice	39,12	39,12	0,00	29,75
Ukupno vanjski dug entiteta i Distrikta	197,84	197,83	0,01	138,64
Ukupno vanjski dug BiH	14.219,87	11.304,82	2.915,05	8.075,89

PRILOG 2

Pregled projekata u postupku zaključivanja na dan 30.06.2017. godine

R. br.	NAZIV PROJEKTA	DATUM ZAHTJEVA	DATUM POTPISIVANJA	IZNOS KREDITA/GARANCIJE/GRANTA (u originalnoj valuti)				Faza	Status
				BiH	Federacija BiH	Republika Srpska	Distrikt		
Evropska banka za obnovu i razvoj (EBRD)									
1.	Ugovor o kreditu (Projekat kanalizacije Cazin)	19.9.2012.	2.7.2013.		5.000.000,00 €			Efektivnost	Afluriranje zahtjeva za sticanje efektivnosti (potrebno potpisivanje Ugovora o podršci projekta, supsidijarni sporazum BiH/FBiH, EBRD-Produženje roka za efektivnost)
2.	Ugovor o zajmu (Projekat vodosnabdijevanja Grada ac)	5.9.2013	24.12.2014		6.000.000,00 €			Efektivnost	Ratifikovan, objavljen, afluriranje uslova za efektivnost (dostava sups. Sporazuma na potpis FBiH 19.02.2015.)
3.	Amandman na Sporazum Regionalni projekat željeznica	22.6.2010.	1.10.2010.		10.000.000,00 €			Efektivnost	Afluriranje zahtjeva za sticanje efektivnosti (ratifikovan, objavljen, Federacija BiH nije donijela Odluku o zaduženju), otkazivanje
4.	Ugovor o grantu SIDA/EBRD (Projekat vodosnabdijevanja Grada ac)	18.8.2014.	15.12.2015.		1.400.000,00 €			Efektivnost	Ratifikovan, objavljen, pripremljen i dostavljen FBiH Supsidijarni ugovor 17.2.2016.
5.	Ugovor o zajmu (Projekat Koridor Vc 2)	15.10.2015.	22.12.2015.		80.000.000,00 €			Efektivnost	Ratifikovan, objavljen, potpisan supsidijarni ugovor, uslov za efektivnost pove nje akcize na gorivo, izdavanje pravnog mišljenja
6.	Ugovor o zajmu (Projekat regionalni vodovod Plava voda)	8.0.2015.	19.11.2015.		11.000.000,00 €			Efektivnost	Ratifikovan, objavljen, neophodno potpisivanje supsidijarnih ugovora (pripremljen i dostavljen FBiH Supsidijarni ugovor 9.2.2016.)
7.	Ugovor o zajmu (Projekat vodovodnog sistema Visoko)	29.2.2016	31.8.2016		4.500.000,00 €			Efektivnost	Ratifikovan, objavljen, dostavljen supsidijarni ugovor FBiH 26.10.2016.
8.	Ugovor o zajmu (Koridor Vc 2 - nastavak)	31.3.2016.	22.12.2016.		76.000.000,00 €			Ratifikacija	Ratifikovan, neophodna objava ugovora, pripremljen i dostavljen supsidijarni ugovor FBiH 13.02.2017.
9.	Ugovor o zajmu (Projekat sanacije -teta nakon poplava i modernizacija cesta FBiH)	24.3.2016.	13.7.2016.		65.000.000,00 €			Efektivnost	Ratifikovan, objavljen, pove anje akcize na gorivo uslov za II tran-u, dostavljen supsidijarni ugovor FBiH 31.8.2016., korigovan 19.4.2017.
10.	Ugovor o zajmu (Projekat Luka Br ko)	15.8.2016.	22.12.2016.				10.000.000,00 €	Ratifikacija	Ratifikovan, neophodna objava ugovora, pripremljen i dostavljen supsidijarni ugovor BDBiH 2.2.2017.
11.	Ugovor o zajmu (Projekat vodovod Sarajevo)	8.9.2016.	11.5.2017.		25.000.000,00 €			Ratifikacija	Potpisan, afluriranje zahtjeva za ratifikaciju MIP-u 16.6.2017., pripremljen i dostavljen supsidijarni ugovor FBiH 21.6.2017.

12.	Ugovor broj 1 o Amandmanu na Ugovor o zajmu od 27.10.2011. (Sarajevo Projekat gradskih saobraćajnica)	31.12.2015	13.7.2016.		6.000.000,00 €			Efektivnost	Ratifikovan, objavljen, potpisan supsidijarni ugovor 5.4.2017., Izdato pravno mišljenje, dostavljeno EBRD-u 2.6.2017.
Evropska investiciona banka (EIB)									
1.	Sporazum o kreditu-Modernizacija cesta FBiH	20.1.2014.	26.2/23.3.2016.		50.000.000,00 €			Efektivnost	Ratifikovan, potpisan Supsidijarni ugovor, izdato mišljenje MPBiH, pripreme za slanje EIB-u
2.	Amandman broj 1. na Ugovor o finansiranju za Projekat Vodovod i kanalizacija u RS	19.1.2016.	8.7./20.7. i 9.8.2016		produženje roka završetka projekta			Efektivnost	Odluka o ratifikaciji dostavljena EIB-u, efektivan
3.	Ugovor o finansiranju Koridor Vc-Mostar jug (Tunel Kvanj-Buna)	9.6.2016			100.000.000,00 €			Pregovori	Afluriranje zahtjeva za pribavljanje mišljenja radi slanja na SMBiH
4.	Ugovor o finansiranju Koridor Vc- Tunel Zenica Sjever	9.6.2016			50.000.000,00 €			Pregovori	Afluriranje zahtjeva za pribavljanje mišljenja radi slanja na SMBiH
5.	Ugovor o finansiranju Bolnice RS/ B	30.9.2016.	27.12.2016. 29.12.2016.			15.000.000,00 €		Ratifikacija	Potpisan, afluriranje zahtjeva MIP-u za ratifikaciju 31.3.2017. (parlamentarna procedura), dostavljeni supsidijarni ugovor RS-u, usaglašavanje
6.	Sporazum o investicionom grantu (Koridor Vc izgradnja dionice Svilaj-Odflak (WBIF-IPA)	15.2.2017.	25.4.2017. 27.4.2017.	nealocirano MKTBIH ; FME; UIOBIH	25.090.000,00 €			Ratifikacija	Potpisan, afluriranje zahtjeva MIP-u za ratifikaciju 6.6.2017, aktivnosti na pripremi supsidijarnog sporazuma
7.	Amandman broj 4 na Ugovor o finansiranju (fieljeznice u BiH II)	13.2.2017.	12.5.2017. 25.5.2017.		produženje roka završetka projekta			Ratifikacija	Potpisan, dostavljen EIB-u, afluriranje zahtjeva MiP-u za ratifikaciju 20.06.2017
8.	Amandman broj 1 na Ugovor o finansiranju (Projekat hitnog oporavka od poplava A)	1.3.2017.			produženje roka završetka projekta			Potpisivanje	Predsjedništvo prihvatilo Amandman, aktivnosti na potpisivanju Amandmana
9.	Amandman broj 3 na Ugovor o finansiranju (Projekat vodovod i kanalizacija FBiH)	31.3.2017.			produženje roka završetka projekta			Pregovori	Afluriranje zahtjeva prema Predsjedništvu BiH
10.	Amandman broj 1 na Ugovor o finansiranju Distribucija električne energije B	27.2.2017. 29.3.2017.			produženje roka završetka projekta			Inicijativa	Afluriranje zahtjeva za pribavljanje mišljenja
11.	Amandman broj 1 na Ugovor o finansiranju Distribucija električne energije C	27.2.2017. 29.3.2017.			produženje roka završetka projekta			Inicijativa	Afluriranje zahtjeva za pribavljanje mišljenja
12.	Sporazum o investicionom grantu (izgradnja mosta Gradiška) EIB-WBIF	22.5.2017.			6.800.000,00 €			Inicijativa	Afluriranje zahtjeva za pribavljanje mišljenja
13.	Ugovor o finansiranju (autoput Banja Luka - Doboj B	22.5.2017.			47.000.000,00 €			Inicijativa	Afluriranje zahtjeva za pribavljanje mišljenja

14.	Amandman broj 1. na Ugovor o finansiranju za projekt autoput Banja Luka-Doboj	11.11.2016.	11.11.2016. 9.3.2017.		produfenje roka zavr-etka projekta			Ratifikacija	Potpisan, dostavljen EIB-u, afluriranje zahtjeva MIP-u za ratifikaciju 26.5.2017.
Svjetska banka (WB)									
1.	Ugovor o zajmu (Projekat modernizacije cestovnog sektora u FBiH) BiH/IBRD	25.4.2016.	9.11.2016.		58.000.000,00 þ			Ratifikacija	Ratifikovan, neophodna objava sporazuma, dostavljen supsidijarni ugovor FBiH 2.2.2017., korigovani 19.4.2017., zahtjev za prolongiranje roka za efektivnost (prolongiran 7.8.2017.).
2.	Ugovor o zajmu (Projekat podr-ke zapo-ljavanju) 50 mil EUR	15.7.2016.	3.5.2017.		29.000.000,00 þ	21.000.000,00 þ		Ratifikacija	Potpisan, afluriranje zahtjeva za ratifikaciju MIP-u 2.6.2017., pripremljeni i dostavljeni supsidijarni sporazumi FBiH i RS 5.6.2017., usagla-avanje RS
3.	Zajam za razvojnu politiku javnih finansija (DPL) 74,5 mil EUR ekv 80 mil USD	26.12.2016.	25.5.2017.		44.700.000,00 þ	29.800.000,00 þ		Ratifikacija	Potpisan, afluriranje zahtjeva za ratifikaciju MIP-u 20.6.2017., priprema supsidijarnih sporazuma, usagla-avanje SB
4.	Zajam za ja anje bankarskog sektora u BiH 56,6 mil EUR	8.3.2017			28.300.000,00 þ	28.300.000,00 þ		Pregovori	Savjet ministara prihvatio sporazum 22.06.2017. na 106. sjednici SMBIH - afluriranje zahtjeva za prihvatanje za Predsjedni-tvo BiH
5.	Izmjena sporazuma o grantu GEF (Projekat I smanjenja zaga enja Jadranskog mora)	21.4.2016.	3.3.2017. 8.3.2017.		Produfenje datuma raspolofivosti sredstava			Ratifikacija	Potpisan i dostavljen SB - efektivan, afluriranje zahtjeva za ratifikaciju MIP-u 25.5.2017.
6.	Sporazum o zajmu (Projekat restrukturisanja fljelznic u RS) 40,0 mil. USD	25.3.2016. 18.4.2017.						Inicijativa	RS dostavila pismo zainteresovanosti, MFT dostavilo zahtjev SB, misije SB
7.	SDC Sporazum o grantu (Projekat smanjenja faktora zdravstvenih rizika) IBRD (SIDA)	13.4.2017.			718.938,00 \$	690.744,00 \$		Inicijativa	Afluriranje zahtjeva za pribavljanje mi-ljenja radi slanja na SMBiH (dostavljanje KZZSMBiH)
KfW - NJEMAČKA									
1.	Sporazum o fin.saradnji za 2013	25.5.2015.		kred. 75 mil Eur-a grant 1,5 mil. Eur	nije jo-allociran	nije jo-allociran		Ratifikacija	Afluriranje nacrtu Odluke o ratif./PS 5/7 od 15.6.17.
2.	Izgradnja VP Hrgud - kredit KfW	06.5.2015.		kredit		60.000.000,00 þ		Potpisivanj e	Afluriranje doga aja o potpisivanju
3.	Nota sporazum - teh.saradnja u 2014	19.12.2014.		grant 4 mil Eur-a	nije jo-allociran	nije jo-allociran		Pregovori	Afluriranje zaklju aka SM BiH radi dostavljanja na prihvatanje
4.	Nota sporazum o fin. Saradnji 2016	05.12.2016.		Grant 19,016 mil EUR	nije sve allocirano	nije sve allocirano		Pregovori	Odluka Predsjedni-tva BiH o prihvatanju 27.6.17.
5.	Sporazum o fin. za projekt prikupljanja i tretmana otp.voda u Zenici	20.3.2017.		grant 4 mil EUR	13.513.696,80 þ			Pregovori	Afluriranje zaklju aka VM BiH radi dostavljanja na prihvatanje

6.	Sporazum o fin. za projekt obnove HE Salakovac	19.6.2017.		kredit	45.000.000,00 ₺			Inicijativa	Afluriranje zahtjeva za pribavljanje mi-ljenja radi slanja na SMBiH, MIP-u i FBiH
7.	Amandman 6 na Sporazum o osnivanju i finansiranju EFBiH	07.6.2017.		prijem sredstava iz KGF III EUR	4.729.107,65			Inicijativa	Afluriranje zahtjeva za pribavljanje mi-ljenja radi slanja na SMBiH
8.	Amandman 1 na Sporazum o finansiranju izme uz BiH i KFW u vezi finansiranja KGF III	07.6.2017.		prenos sredstava u EFBiH EUR	4.729.107,65			Inicijativa	Afluriranje zahtjeva za pribavljanje mi-ljenja radi slanja na SMBiH
Razvojna banka Savjeta Evrope (CEB)									
1.	Okvirni sporazum - izgradnje regionalnog vodovoda šPlava vodaš	31.10.2011.			11.000.000,00 ₺			Inicijativa	Administrativno Vije e CEB-a usvojilo kreditnu aplikaciju
2.	Amandman na Okvirni sporazum - ja anja sektora zdravstva - Faza 2	07.12.2016	30.5.2017	izmjene u pogledu pitanja povrata PDV-a				Ratifikacija	Afluriran zahjtev za upu ivanje u ratifikaciju prema MIP-u 27.06.2017
3.	Amandman na Okvirni sporazum -zatvaranje kolektivnih centara	18.1.2017		izmjene u pogledu pitanja povrata PDV-a				Potpisivanja	28.06.2017. potpisan Amandman
4.	Amandman na Sporazum o grantu izme u BiH i CEB u vezi sa RHP projektom BIH 2 (2013)	6.2.2017.		1.000.000,00 ₺				Pregovori	Afluriranje zahtjeva za pribavljanje mi-ljenja nadlefnih institucija
5.	Amandman na Sporazum o grantu izme u BiH i CEB u vezi sa RHP projektom BIH 3 (2014)	6.2.2017.		1.500.000,00 ₺				Pregovori	Predsjedni-tvo prihvatilo Amandman, aktivnosti na potpisivanju Amandmana
OFID (OPEC) FOND									
1.	Spor. o zajmu - Koridor Vc poddionica Vranduk - tunel Zenica A	20.6.2016.			27.150.000,00 \$			Pregovori	Usagla-avanje teksta sporazuma po mi-ljenju FBiH
2.	Spor. o zajmu - Koridor Vc poddionica Vranduk - tunel Zenica B	20.6.2016.			24.300.000,00 ₺			Pregovori	Usagla-avanje teksta sporazuma po mi-ljenju FBiH
SECO									
1.	Sakupljanje i tretman otpadnih voda u Zenici	30.6.2017.			4.750.000,00 ₺			Inicijativa	Protokol
Saudijski razvojni fond (SFD)									
1.	MOR za Projekat Izgradnje i opremanje Univerzitetske biblioteke u Sarajevu (Grant)	14.11.2012.	10.5.2016.		82.000.000,00 SAR			Efektivnost	Odluka Predsjedni-tva BiH o ratifikaciji objavljena 3/17 od 11.05.17., efektivan/ nije potpisan supsidijarni sporazum sa FBiH

2.	Sporazum o kreditu sa SFD za Projekat modernizacija zdravstvenih ustanova u Hercegovina koneretvanskom kantonu	26.1.2015.			19.500.000,00 \$			Inicijativa	Afuriranje zaklju ka SMBiH-pregovori
3.	Sporazum o kreditu sa SFD za finansiranje kapitalnih projekata u op ini Stari grad	25.3.2014.			8.062.000,00 \$			Inicijativa	Afuriranje zaklju ka SMBiH-pregovori
4.	Memorandum o razumijevanju za Projekat izgradnje istrafliva kog instituta na univerzitetu Sarajevska kola za nauku i tehnologiju	21.8.2015.	14.9.2016.		38.000.000,00 SAR			Ratifikacija	Parlamentarna procedura ratifikacije
5.	Memorandum o razumijevanju za Projekat vodosnabdijevanja i pre i- avanja u Srebreniku	20.12.2016.			3.500.000,00 \$			Inicijativa	Aplikacija dostavljena SFD 27.03.2017.
Kuvajtski fond za arapski ekonomski razvoj (KWT)									
1.	Kreditni sporazum izme u Kuvajtskog fonda za arap.ekon.razvoj i BiH za projekat na Koridoru Vc.poddionica Nemila- Vranduk	20.6.2016.			36.000.000,00 p			Pregovori	Afuriranje zapisnika sa pregovora
KINA									
1.	Nota sporazuma o donaciji opreme za sigurnosne provjere SMBiH i Vlade NR Kine	20.12.2015.			38.000.000, 00 juana			Pregovori	Afuriranje zahtjeva za pribavljanje mi-ljenja radi slanja na SMBiH
2.	Sporazum o privredno tehni koj saradnji za bespovratnu pomo izme u SMBiH i Vlade NR Kine	20.12.2015.			30.000.000, 00 juana			Pregovori	Afuriranje zahtjeva za pribavljanje mi-ljenja radi slanja na SMBiH
3.	Sporazum o privredno tehni koj saradnji za bespovratnu pomo izme u VMBiH i Vlade NR Kine	4.5.2017.		20.000.000,00 juana				Inicijativa	Afuriranje zahtjeva za pribavljanje mi-ljenja
ORIO Holandija									
1.	Grant sporazum (Nevesinje - Berkovi i)	22.2.2017.				2.927.509,00 p		Pregovori	Predsjedni-tvo BiH donijelo Odluku o pokretanju postupka za vo enje pregovora

PRILOG 3

*Pregled stanja duga po osnovu izdatih garancija Federacije BiH, kantona, gradova i općina na dan
30.06.2017. godine*

Garancije Federacije BiH na dan 30.06.2017. godine²¹

Dužnik	Naziv kredita	Kreditor	Ugovoreni iznos kredita u originalnoj valuti	Valuta	Vrsta duga	Stanje duga (KM)
Federacija BiH	Garancija za JP željeznice FBiH	UniCredit Bank dd Mostar Intesa Sanpaolo banka dd BiH	40.350.050,50	EUR	Unutra-nji	32.151.711,00
Federacija BiH	JKP "Vodovod i kanalizacija" d.o.o. Tuzla	Maarska export-import banka	5.800.000,00	EUR	Unutra-nji	1.701.572,00
Ukupno garancije Federacije BiH			46.150.050,50			33.853.283,00

Garancije kantona u Federaciji BiH na dan 30.06.2017. godine²²

Kanton	Stanje duga po vanjskim garancijama (KM)	Stanje duga po unutrašnjim garancijama (KM)	Ukupno stanje duga po garancijama (KM)
Sarajevski kanton	26.582.758,00	3.335.426,00	29.918.184,00
Hercegova ko-neretvanski kanton	0,00	35.200.823,00	35.200.823,00
Kanton 10	653.971,00	0,00	653.971,00
Srednjobosanski kanton	0,00	10.111.352,00	10.111.352,00
Tuzlanski kanton	0,00	2.268.763,00	2.268.763,00
Unsko-sanski kanton	0,00	4.302.826,00	4.302.826,00
Ukupno	27.236.729,00	55.219.190,00	82.455.919,00

Garancije gradova u Federaciji BiH na dan 30.06.2017. godine²³

Grad	Stanje duga po vanjskim garancijama (KM)	Stanje duga po unutrašnjim garancijama (KM)	Ukupno stanje duga po garancijama (KM)
Mostar	6.629.720,00	0,00	6.629.720,00
Tuzla	0,00	5.402.249,00	5.402.249,00
Zenica	2.225.011,00	0,00	2.225.011,00
Ukupno	8.854.731,00	5.402.249,00	14.256.980,00

²¹ Izvor: Federalno ministarstvo finansija/financija

²² Izvor: Federalno ministarstvo finansija/financija

²³ Izvor: Federalno ministarstvo finansija/financija

Garancije općina u Federaciji BiH na dan 30.06.2017. godine²⁴

Općina	Stanje duga po vanjskim garancijama (KM)	Stanje duga po unutrašnjim garancijama (KM)	Ukupno stanje duga po garancijama (KM)
Banovi i	0,00	2.346.996,00	2.346.996,00
Bosanska Krupa	2.478.444,00	0,00	2.478.444,00
Cazin	3.347.457,00	0,00	3.347.457,00
apljina	6.904.360,00	0,00	6.904.360,00
eli	0,00	617.616,00	617.616,00
Donji Vakuf	0,00	456.360,00	456.360,00
Gra anica	600.000,00	0,00	600.000,00
Jajce	0,00	1.483.338,00	1.483.338,00
Kakanj	0,00	5.960.678,00	5.960.678,00
Kalesija	0,00	1.404.866,00	1.404.866,00
Kladanj	0,00	782.332,00	782.332,00
Konjic	0,00	140.789,00	140.789,00
Livno	0,00	1.357.511,00	1.357.511,00
Lukavac	0,00	1.445.396,00	1.445.396,00
Novi Travnik	0,00	156.355,00	156.355,00
Olovo	0,00	20.819,00	20.819,00
Ora-je	0,00	32.000,00	32.000,00
Posu-je	5.195.002,00	0,00	5.195.002,00
Sanski Most	0,00	475.000,00	475.000,00
Sapna	572.079,00	0,00	572.079,00
Srebrenik	0,00	11.777,00	11.777,00
Stolac	0,00	530.232,00	530.232,00
Teo ak	0,00	386.328,00	386.328,00
Te-anj	0,00	209.003,00	209.003,00
fiivinice	0,00	311.916,00	311.916,00
Ukupno	19.097.342,00	18.129.312,00	37.226.654,00

²⁴ Izvor: Federalno ministarstvo finansija/financija

PRILOG 4

Pregled garancija Vlade Republike Srpske, odobrena, povučena kreditna sredstva i stanje duga na dan 30.06.2017. godine

Garancije Vlade Republike Srpske – odobrena, povučena kreditna sredstva i stanje duga na dan 30.06.2017. godine²⁵

Naziv kredita po osnovu kojeg je izdata garancija Vlade RS	Odobrena kreditna sredstva		Povučena sredstva		Učešće % (odobrena/povučena kred.sred.)	Otplaćena glavnica		Stanje duga 30.06.2017. godine					
	originalna valuta	KM	originalna valuta	KM		originalna valuta	KM	originalna valuta	KM				
EBRD-Postrojenje za prečišćavanje otpadnih voda i proširenje vodovodne i kanalizacione mreže, Bijeljina faza II 40775	EUR	5.000.000,00	9.779.150,00	EUR	4.999.000,00	9.777.194,17	99,98%	EUR	1.413.602,98	2.764.767,12	EUR	3.585.397,02	7.012.427,05
„UniCredit Bank“ a.d. Banja Luka-Projekat modernizacije elektrolokomotiva i vagona*	EUR	4.556.357,08	8.911.459,87	EUR	4.326.725,23	8.462.339,01	94,96%	EUR	3.601.514,64	7.043.950,38	EUR	725.210,59	1.418.388,63
EBRD-Autoput Banjaluka-Doboj, dionica Prnjavor-Doboj 4137	EUR	185.000.000,00	361.828.550,00	EUR	185.000.000,00	361.828.550,00	100,00%	EUR	27.679.740,08	54.136.866,04	EUR	157.320.259,92	307.691.683,96
EBRD 45088 - Projekat "Centralno grijanje Prijedor"	EUR	7.000.000,00	13.690.810,00	EUR	7.000.000,00	13.690.810,00	100,00%	EUR	0,00	0,00	EUR	7.000.000,00	13.690.810,00
Ukupno garancije Vlade RS		-	394.209.969,87		-	393.758.893,18	99,89%		-	63.945.583,54		-	329.813.309,64

*Aneksom broj 5 Ugovora o kreditu je izmijenjen odobren iznos na 4.556.357,08 EUR. Kredit je 12.06.2013. godine zatvoren, a banka e razliku do odobrenog iznosa isknjiffiti.
 NAPOMENA: Garancija po osnovu zaduženja "Nikola Tesla d.o.o." je aktivirana i uklju ena je u stanje unutra-njeg duga RS

²⁵ Izvor: Ministarstvo finansija Republike Srpske