

Bosna i Hercegovina
Ministarstvo finansija i trezora

KVARTALNI IZVJEŠTAJ
O VANJSKOM DUGU BOSNE I HERCEGOVINE
četvrti kvartal 2019. godine

Sarajevo, januar 2020. godine

Sadržaj

Skraćenice.....	3
Uvod	4
Stanje vanjskog duga BiH	5
Kretanje vanjskog duga BiH i odnosa vanjskog duga BiH i BDP-a.....	6
Stanje vanjskog duga BiH po kreditorima	7
Stanje vanjskog duga BiH prema periodu nastanka obaveze	8
Valutna struktura vanjskog duga BiH	8
Struktura kamatnih stopa vanjskog duga BiH	9
Valutna i struktura kamatnih stopa vanjskog duga BiH – K4 2019. godine.....	9
Struktura servisiranih obaveza vanjskog duga BiH prema alokaciji obaveza	10
Servisirane obaveze vanjskog duga BiH po kreditorima i strukturi obaveza	11
Servisirane obaveze vanjskog duga BiH po kreditorima i strukturi obaveza za K4 2019. godine.....	12
Stanje duga po vanjskim državnim garancijama	13
Pokazatelji rizika vanjskog duga BiH.....	13

Skraćenice

ABN AMRO – Fortis banka

ATM - Prosječno vrijeme dospijeca

ATR - Prosječno vrijeme refiksiranja duga

BAWAG - Banka za rad i gospodarstvo i Austrijska poštanska štedionica

BDP – Bruto društveni proizvod

CEB - Razvojna banka Vijeća Evrope

CPU - Ugovorena obračunska valuta Svjetske banke za obaveze po
Konsolidovanom zajmu WBIBRD-a

EBA - ERSTE Banka

EBRD - Evropska banka za obnovu i razvoj

EIB - Evropska investiciona banka

EK – Evropska komisija

IFAD - Međunarodni fond za razvoj poljoprivrede

KEXIM - Izvozno - uvozna banka Koreje

KfW - Njemačka razvojna banka

KWT - Kuvajtski fond za arapski ekonomski razvoj

K1 – Prvi kvartal 2019. godine (obuhvata period od 01.01.-31.03.2019.
godine)

K2 - Drugi kvartal 2019. godine (obuhvata period od 01.04.-30.06.2019.
godine)

K3 - Treći kvartal 2019. godine (obuhvata period od 01.07.-30.09.2019.
godine)

K4 - Četvrti kvartal 2019. godine (obuhvata period od 01.10.-31.12.2019.
godine)

MMF - Međunarodni monetarni fond

OFID - Opec fond za međunarodni razvoj

RBA - Raiffeisen banka A.G.

SDR - Specijalna prava vučenja (Special Drawing Rights), obračunska
jedinica koju koristi MMF, Svjetska banka i nekoliko drugih
međunarodnih institucija. Sastoji se od „korpe valuta“ koju
sačinjavaju USD (41,73%), EUR (30,93%), CNY (10,92%), JPY (8,33%)
i GBP (8,09%)

SFD - Saudijski razvojni fond

UCBA - UniCredit Bank Austria

WBIBRD - Svjetska banka - Međunarodna banka za obnovu i razvoj

WBIDA - Svjetska banka - Međunarodna asocijacija za razvoj

Uvod

Na osnovu raspoloživih podataka¹, Ministarstvo finansija i trezora BiH je sačinilo Kvartalni izvještaj o vanjskom dugu BiH za četvrti kvartal 2019. godine, koji prikazuje stanje i strukturu vanjskog duga BiH na kraju ovog kvartala. Kvartalni izvještaj obuhvata sljedeće segmente: stanje vanjskog duga BiH kroz period i stanje vanjskog duga BiH po kreditorima, valutnu i kamatnu strukturu vanjskog duga BiH, strukturu servisa vanjskog duga BiH, stanje duga po vanjskim državnim garancijama i indikatore rizika vanjskog duga BiH.

Termini korišteni u Kvartalnom izvještaju o vanjskom dugu BiH, a na osnovu definicija utvrđenih u Zakonu o zaduživanju, dugu i garancijama BiH, član 3. – definicije („Službeni glasnik BiH“, br. 52/05, 103/09 i 90/16), imaju sljedeća značenja:

Državni dug: dug izražen u domaćoj valuti čiji je zajmoprimac Ministarstvo finansija i trezora Bosne i Hercegovine u ime Bosne i Hercegovine.

Vanjski državni dug: državni dug nastao u skladu s međunarodnim sporazumom. Dug nastao u periodu od 2. aprila 1992. do 14. decembra 1995. godine ne smatra se vanjskim dugom države.

Vanjska državna garancija: garancija države da će zajam koji je predmet međunarodnog sporazuma otplatiti u cijelosti ili djelimično ukoliko to ne uradi zajmoprimac.

Dug entiteta: dug izražen u domaćoj valuti čiji je zajmoprimac, direktno ili indirektno, ministarstvo finansija entiteta u ime entiteta.

Vanjski dug entiteta: dug entiteta koji je predmet međunarodnog sporazuma zaključenog u skladu sa procedurama definisanim Zakonom o zaduživanju dugu i garancijama BiH.

Takođe, za potrebe izrade Izvještaja, a u cilju jednoobraznosti i jednostavnosti prezentiranja podataka ostali korišteni termini su:

Vanjski dug BiH: dug koji uključuje vanjski državni dug, vanjski dug entiteta i vanjski dug jedinica lokalne samouprave.

Vanjski dug jedinica lokalne samouprave: dug jedinica lokalne samouprave koji je predmet međunarodnog sporazuma zaključenog direktno između jedinice lokalne samouprave i kreditora, i koji se direktno servisira od strane jedinice lokalne samouprave.

Stari dug: vanjski državni dug nastao prije 02.04.1992. godine, odnosno dug koji je Bosna i Hercegovina preuzela kao nasljeđene međunarodne obaveze, nastale do 02.04.1992. godine, a koje su nakon pregovora sa ino-povjeriocima rekonstruisane i reprogramirane.

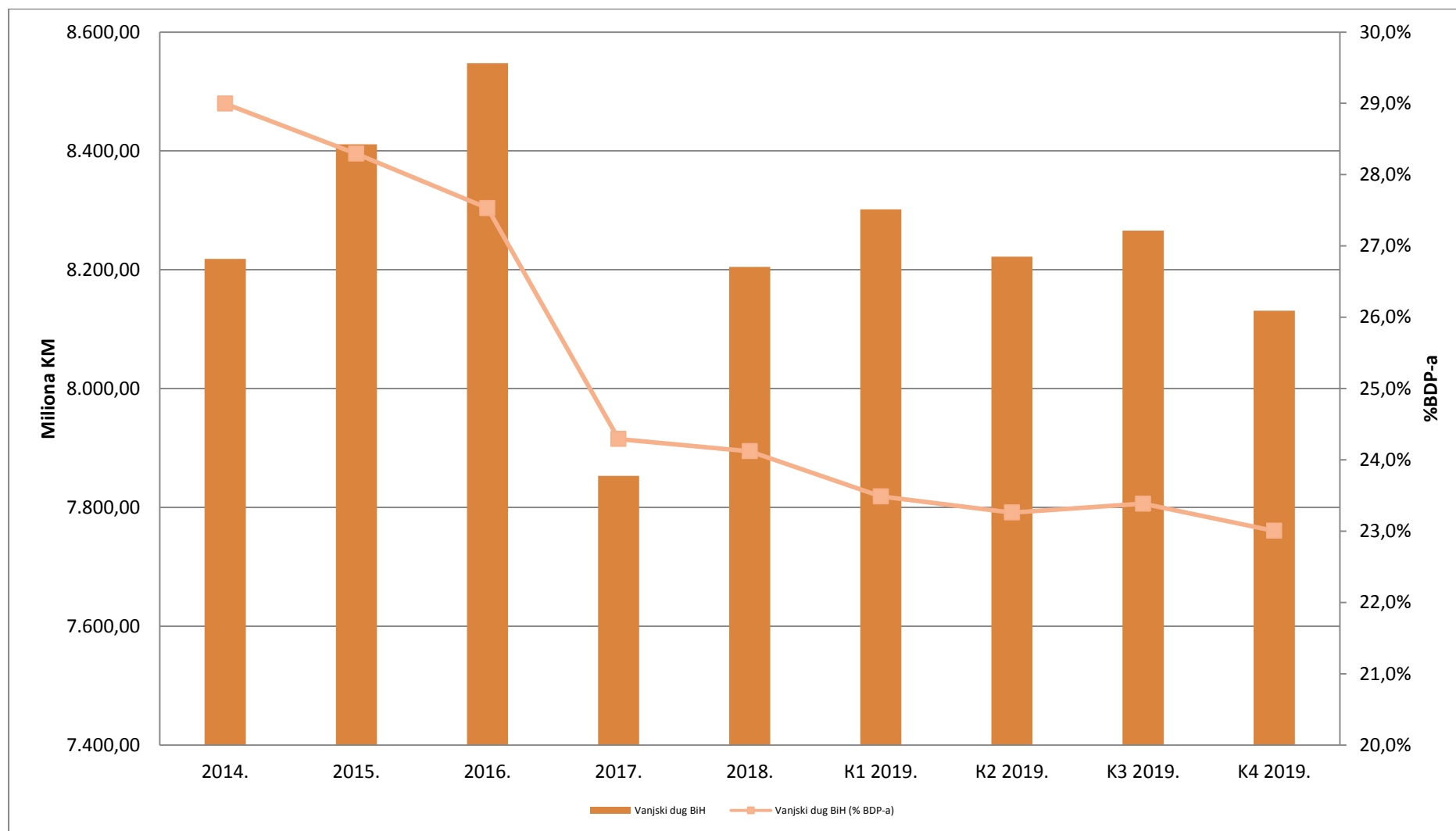
Novi dug: vanjski dug BiH nastao poslije 14.12.1995. godine.

¹ Podaci o stanju vanjskog duga BiH za K3 i K4 2019. godine su preliminarni.

Stanje vanjskog duga BiH (u mil. KM)

	2014.	2015.	2016.	2017.	2018.	K1 2019.	K2 2019.	K3 2019.	K4 2019.
Vanjski državni dug									
Republika Srpska	2.825,82	2.954,01	3.115,52	2.903,14	2.975,52	3.031,11	3.061,91	3.055,08	3.027,05
Federacija BiH	5.158,95	5.226,59	5.207,79	4.704,85	4.636,58	4.678,83	4.569,53	4.627,12	4.520,57
Distrikt Brčko	15,90	21,06	25,10	36,72	49,64	50,13	52,57	51,51	53,61
Institucije BiH	58,99	55,78	54,15	75,04	73,95	73,96	72,85	68,80	69,05
Ukupno	8.059,66	8.257,44	8.402,56	7.719,75	7.735,69	7.834,03	7.756,86	7.802,51	7.670,28
Vanjski dug entiteta									
Republika Srpska	65,85	61,55	56,65	50,98	373,89	373,20	370,71	370,71	368,22
Federacija BiH	92,76	92,08	88,38	82,22	79,00	77,92	78,01	76,34	76,22
Ukupno	158,61	153,63	145,03	133,20	452,89	451,12	448,72	447,05	444,44
Vanjski dug jedinica lokalne samouprave									
Republika Srpska	0,00	0,00	0,00	0,00	16,33	16,33	16,33	16,33	16,33
Ukupno	0,00	0,00	0,00	0,00	16,33	16,33	16,33	16,33	16,33
Vanjski dug BiH									
Republika Srpska	2.891,67	3.015,56	3.172,17	2.954,12	3.365,74	3.420,64	3.448,95	3.442,12	3.411,60
Federacija BiH	5.251,71	5.318,67	5.296,17	4.787,07	4.715,58	4.756,75	4.647,54	4.703,46	4.596,79
Distrikt Brčko	15,90	21,06	25,10	36,72	49,64	50,13	52,57	51,51	53,61
Institucije BiH	58,99	55,78	54,15	75,04	73,95	73,96	72,85	68,80	69,05
Ukupno	8.218,27	8.411,07	8.547,59	7.852,95	8.204,91	8.301,48	8.221,91	8.265,89	8.131,05

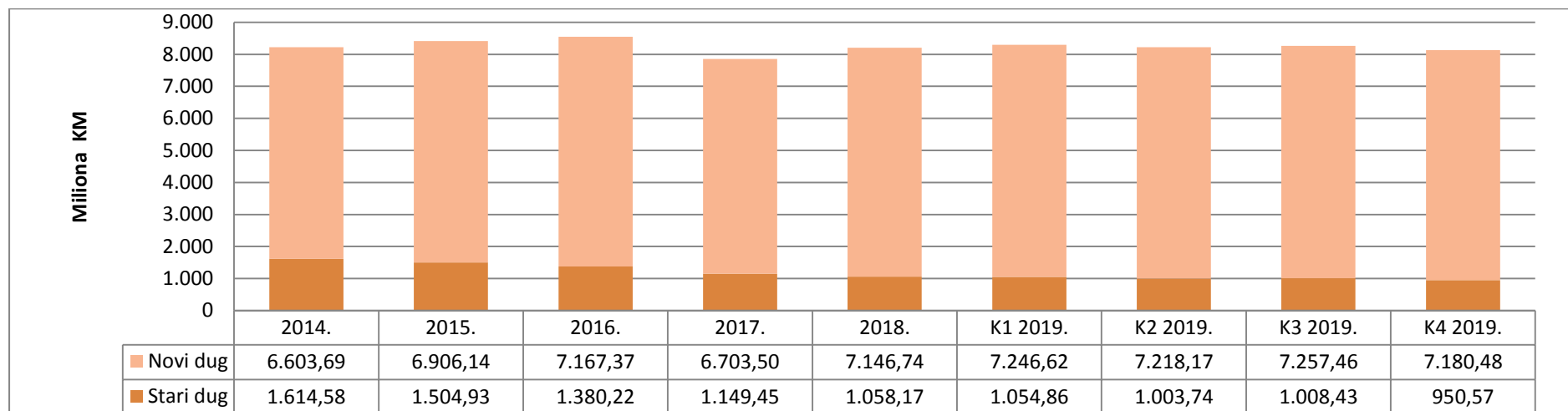
Kretanje vanjskog duga BiH i odnosa vanjskog duga BiH i BDP-a



Stanje vanjskog duga BiH po kreditorima (u mil. KM)

Kreditor	2014.	2015.	2016.	2017.	2018.	K1 2019.	K2 2019.	K3 2019.	K4 2019.
ABN AMRO	10,70	7,65	4,59	1,53	0,00	0,00	0,00	0,00	0,00
BAWAG	13,57	11,38	9,18	6,99	4,80	3,70	3,70	2,61	2,61
Vlada Belgije	5,35	4,93	4,51	4,10	3,68	3,68	3,68	3,68	3,26
CEB	63,24	74,89	80,36	95,56	116,15	130,76	129,30	128,17	126,97
EBA	10,63	16,35	15,86	15,37	14,89	14,89	14,64	14,64	14,40
EBRD	790,89	702,61	624,33	539,80	549,93	553,22	529,96	543,53	528,41
EIB	1.461,73	1.549,25	1.762,05	1.909,60	1.882,51	1.878,45	1.957,38	1.983,36	1.992,03
EK	242,52	234,70	226,88	219,05	211,23	203,41	203,41	183,85	183,85
Vlada Španije	146,40	146,25	145,94	137,40	120,38	120,14	111,75	111,50	103,12
IFAD	74,68	78,48	78,61	75,93	82,93	83,93	83,46	91,56	89,15
Vlada Japana	47,08	51,16	68,32	85,42	162,93	176,86	187,16	201,13	200,18
KEXIM	151,41	156,72	165,83	148,50	150,96	141,53	138,04	138,04	134,56
KfW	38,53	38,90	64,46	144,44	143,82	145,59	151,72	160,94	154,22
KWT	31,46	39,08	46,02	53,51	70,43	71,76	72,95	73,47	73,67
Londonski klub kreditora	354,17	291,60	218,55	145,51	109,13	109,13	90,94	90,94	72,75
MMF	1.061,66	1.036,62	1.028,12	591,55	414,14	408,67	353,53	310,56	306,56
OFID	27,16	51,26	96,68	125,03	146,62	165,96	169,36	170,10	164,55
Pariški klub kreditora	815,78	771,13	747,45	668,17	638,61	641,20	619,76	625,40	601,11
Vlada Poljske	35,16	33,00	30,84	28,66	26,49	26,49	25,40	25,40	24,32
Republika Portugal	68,81	68,12	67,43	66,73	66,04	65,34	65,35	65,35	65,35
RBA	76,49	70,15	63,02	55,88	48,74	47,04	45,17	43,02	41,15
SFD	86,46	101,89	103,81	94,32	95,96	93,01	96,60	95,58	97,20
Republika Srbija	24,44	23,00	20,96	18,16	15,35	15,35	13,95	13,95	12,55
UCBA	61,68	68,35	66,10	58,58	51,07	50,59	47,31	46,83	43,55
WBIBRD	713,73	852,57	843,07	761,92	956,31	1.003,25	1.002,56	1.001,61	1.003,33
WBIDA	1.804,54	1.931,03	1.964,62	1.801,24	1.793,23	1.818,95	1.776,25	1.812,09	1.763,62
Euroobveznica RS	0,00	0,00	0,00	0,00	328,58	328,58	328,58	328,58	328,58
Ukupno vanjski dug BiH	8.218,27	8.411,07	8.547,59	7.852,95	8.204,91	8.301,48	8.221,91	8.265,89	8.131,05

Stanje vanjskog duga BiH prema periodu nastanka obaveze (u mil. KM)



Valutna struktura vanjskog duga BiH (u mil. KM)

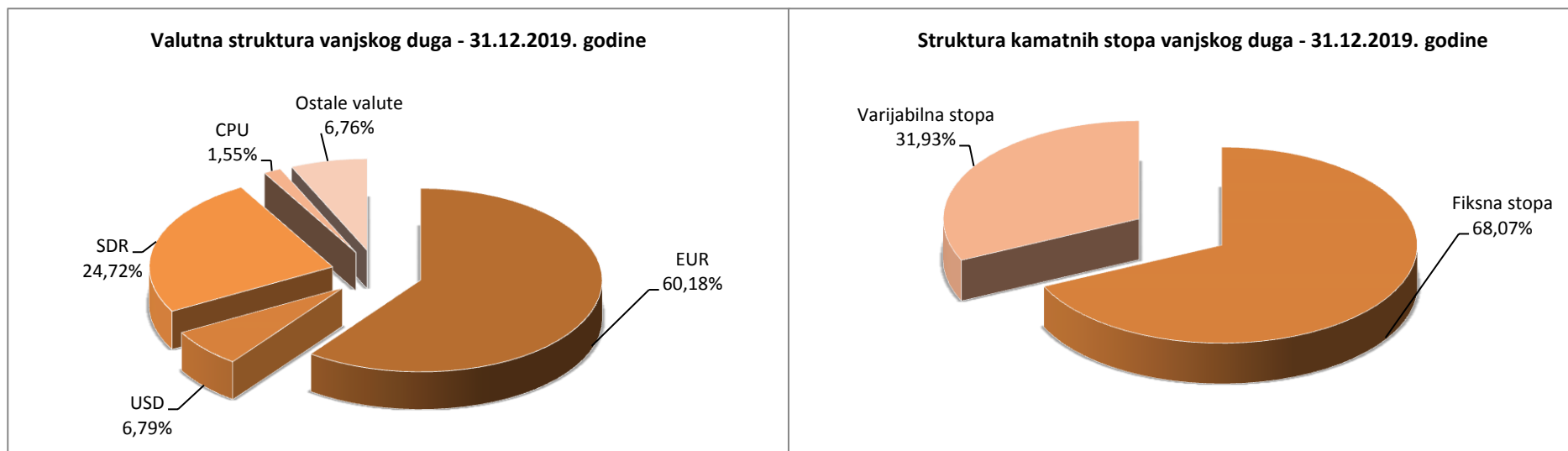
Valuta	2014.	2015.	2016.	2017.	2018.	K1 2019.	K2 2019.	K3 2019.	K4 2019.
EUR	4.285,78	4.306,48	4.369,71	4.366,02	4.807,12	4.879,93	4.911,33	4.939,59	4.892,82
USD	581,90	634,83	662,37	585,31	588,85	586,29	569,60	573,46	551,86
SDR	2.775,79	2.866,85	2.892,98	2.318,27	2.140,68	2.162,34	2.066,93	2.060,75	2.010,25
CPU	207,42	200,19	186,15	155,34	142,48	143,99	134,55	138,13	126,23
Ostale valute ²	367,38	402,72	436,38	428,01	525,78	528,93	539,50	553,96	549,89
UKUPNO	8.218,27	8.411,07	8.547,59	7.852,95	8.204,91	8.301,48	8.221,91	8.265,89	8.131,05

² Ostale valute: JPY, KRW, CHF, KWD, SAR, CAD, SEK, DKK, GBP.

Struktura kamatnih stopa vanjskog duga BiH (u mil. KM)

Kamatna stopa	2014.	2015.	2016.	2017.	2018.	K1 2019.	K2 2019.	K3 2019.	K4 2019.
Fiksna kamatna stopa	4.045,79	4.226,17	4.506,15	4.475,28	4.894,41	5.500,79	5.541,60	5.613,32	5.534,93
Varijabilna kamatna stopa	4.172,48	4.184,90	4.041,44	3.377,67	3.310,50	2.800,69	2.680,31	2.652,57	2.596,12
UKUPNO	8.218,27	8.411,07	8.547,59	7.852,95	8.204,91	8.301,48	8.221,91	8.265,89	8.131,05

Valutna i struktura kamatnih stopa vanjskog duga BiH – K4 2019. godine



Struktura servisiranih obaveza vanjskog duga BiH prema alokaciji obaveza (u mil. KM)

Servis duga	2014.	2015.	2016.	2017.	2018.	K1 2019.	K2 2019.	K3 2019.	K4 2019.
Vanjski državni dug									
Republika Srpska	261,06	199,12	251,52	341,59	330,48	44,87	85,18	69,08	71,92
Federacija BiH	494,29	375,23	464,41	632,38	612,34	77,44	166,66	117,42	144,88
Distrikt Brčko	1,52	2,87	2,57	4,58	7,11	2,72	1,20	3,87	0,71
Institucije BiH	4,05	4,11	4,63	4,71	5,42	0,96	1,66	4,73	0,39
Ukupno	760,92	581,33	723,13	983,26	955,35	125,99	254,70	195,10	217,90
Vanjski dug entiteta									
Republika Srpska	3,64	5,11	5,64	6,34	14,09	0,81	10,48	0,00	6,69
Federacija BiH	4,92	6,45	6,63	5,68	6,28	3,19	0,97	1,22	0,00
Ukupno	8,56	11,56	12,27	12,02	20,37	4,00	11,45	1,22	6,69
Vanjski dug jedinica lokalne samouprave									
Republika Srpska	0,00	0,00	0,00	0,00	0,71	0,00	0,33	0,00	0,33
Ukupno	0,00	0,00	0,00	0,00	0,71	0,00	0,33	0,00	0,33
Vanjski dug BiH									
Republika Srpska	264,70	204,23	257,16	347,93	345,28	45,68	95,99	69,08	78,94
Federacija BiH	499,21	381,68	471,04	638,06	618,62	80,63	167,63	118,64	144,88
Distrikt Brčko	1,52	2,87	2,57	4,58	7,11	2,72	1,20	3,87	0,71
Institucije BiH	4,05	4,11	4,63	4,71	5,42	0,96	1,66	4,73	0,39
Ukupno	769,48	592,89	735,40	995,28	976,43	129,99	266,48	196,32	224,92

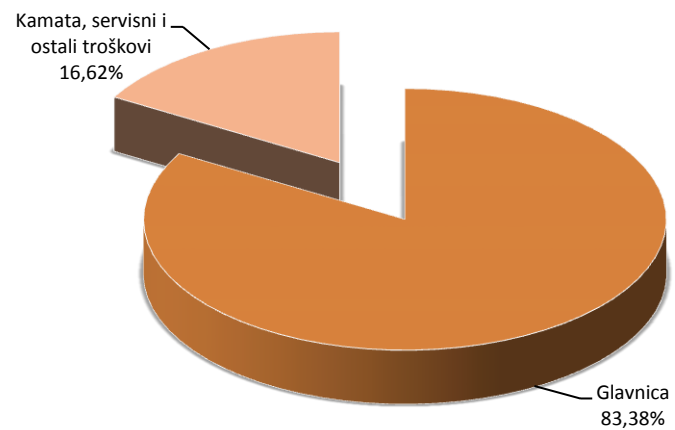
Servisirane obaveze vanjskog duga BiH po kreditorima i strukturi obaveza (u mil. KM)

Kreditor	Servis duga	2014.	2015.	2016.	2017.	2018.	K1 2019.	K2 2019.	K3 2019.	K4 2019.
WBIBRD	Glavnica	35,11	41,22	42,91	43,12	41,39	10,70	11,14	10,83	14,34
	Kamata, servisni i ostali troškovi	8,38	10,02	9,93	9,40	11,39	3,30	4,15	4,75	5,53
	Ukupno	43,49	51,24	52,84	52,52	52,78	14,00	15,29	15,58	19,87
WBIDA	Glavnica	43,17	53,22	65,74	82,88	92,93	18,23	30,68	22,21	34,74
	Kamata, servisni i ostali troškovi	13,32	14,75	38,83	38,16	37,65	6,10	13,08	6,32	12,90
	Ukupno	56,49	67,97	104,57	121,04	130,58	24,33	43,76	28,53	47,64
MMF	Glavnica	325,95	95,05	166,49	374,92	337,09	12,63	51,08	50,50	0,00
	Kamata, servisni i ostali troškovi	12,84	11,63	13,01	15,61	16,02	3,42	3,13	4,02	2,34
	Ukupno	338,79	106,68	179,50	390,53	353,11	16,05	54,21	54,52	2,34
EBRD	Glavnica	100,92	110,61	106,00	106,51	110,06	14,55	40,48	16,63	39,10
	Kamata, servisni i ostali troškovi	11,51	10,44	6,89	5,07	8,18	1,55	1,55	4,02	1,42
	Ukupno	112,43	121,04	112,89	111,58	118,24	16,10	42,03	20,65	40,52
EIB	Glavnica	29,35	37,19	58,95	68,99	76,34	23,84	12,98	25,91	15,74
	Kamata, servisni i ostali troškovi	22,23	21,86	20,39	20,00	21,74	7,80	3,06	8,04	2,97
	Ukupno	51,58	59,05	79,34	88,99	98,08	31,64	16,04	33,95	18,71
Pariški klub kreditora	Glavnica	21,70	26,09	29,42	32,69	36,89	0,00	20,30	0,00	21,65
	Kamata, servisni i ostali troškovi	12,11	12,25	11,49	10,37	9,36	0,73	3,56	0,73	3,24
	Ukupno	33,81	38,34	40,91	43,06	46,25	0,73	23,86	0,73	24,89
Londonski klub kreditora	Glavnica	62,56	62,57	73,05	73,04	36,38	0,00	18,19	0,00	18,19
	Kamata, servisni i ostali troškovi	4,61	3,14	2,04	1,11	0,70	0,00	0,28	0,00	0,24
	Ukupno	67,17	65,71	75,09	74,15	37,08	0,00	18,47	0,00	18,43
EK	Glavnica	7,82	7,82	7,82	7,82	7,83	7,82	0,00	19,55	0,00
	Kamata, servisni i ostali troškovi	4,08	4,00	2,04	3,90	3,90	1,96	0,00	1,95	0,00
	Ukupno	11,90	11,82	9,86	11,72	11,73	9,78	0,00	21,50	0,00
Ostali kreditori ³	Glavnica	38,47	52,28	61,31	83,57	100,61	10,91	40,00	15,81	43,79
	Kamata, servisni i ostali troškovi	15,32	18,75	19,07	18,09	27,94	6,40	12,82	5,05	8,73
	Ukupno	53,79	71,03	80,38	101,66	128,55	17,31	52,82	20,86	52,52
Ukupno		769,45	592,88	735,38	995,25	976,40	129,94	266,48	196,32	224,92
Provizije i bankarski troškovi		0,03	0,01	0,02	0,03	0,03	0,05	0,00	0,00	0,00
Sveukupno		769,48	592,89	735,40	995,28	976,43	129,99	266,48	196,32	224,92

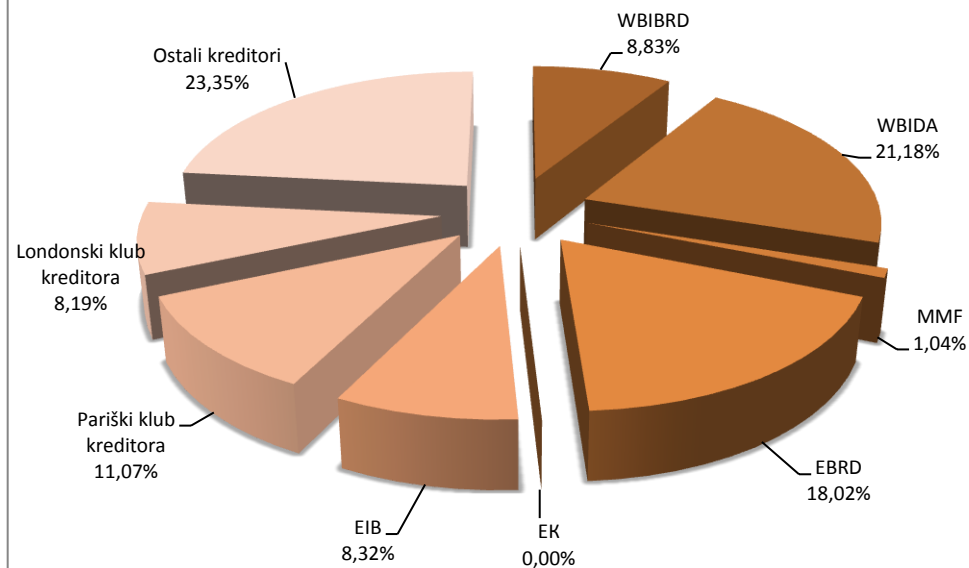
³ Ostali kreditori: ABN AMRO, BAWAG, EBA, KEXIM, KWT, IFAD, KfW, OFID, RBA, CEB, SFD, UCBA, Vlada Belgije, Vlada Japana, Vlada Španije, Vlada Poljske, Vlada Portugala, Republika Srbija, Euroobveznica RS.

Servisirane obaveze vanjskog duga BiH po kreditorima i strukturi obaveza za K4 2019. godine

Struktura servisirane glavnice i kamate - K4 2019. godine



Struktura servisiranih obaveza po kreditorima - K4 2019. godine



Stanje duga po vanjskim državnim garancijama (u mil. KM)

Kreditor	Zajmoprimac	2014.	2015.	2016.	2017.	2018.	K1 2019.	K2 2019.	K3 2019.	K4 2019.
Izvozno-Uvozna banka Mađarske	JKP "Vodovod i kanalizacija" Tuzla	4,54	3,40	2,27	1,13	0,00	0,00	0,00	0,00	0,00
EBRD	JP "Vodovod i kanalizacija" a.d. Bijeljina	9,04	8,25	7,42	6,60	5,77	5,36	5,36	4,95	4,95
EBRD	JP "Autoputevi Republike Srpske" Banja Luka (Koridor Vc u RS-u I dio)	0,00	0,00	0,00	0,00	0,00	0,00	13,59	25,30	30,58
EBRD	JP "Autoputevi Republike Srpske" Banja Luka (Autoput Banja Luka-Doboj I dio)	222,11	279,53	322,93	292,46	281,51	281,51	265,19	265,19	248,87
EBRD	Toplane a.d. Prijedor	0,00	13,67	13,69	13,69	12,55	12,55	11,98	11,98	11,41
Ukupno		235,69	304,85	346,31	313,88	299,83	299,42	296,12	307,42	295,81

Pokazatelji rizika vanjskog duga BiH

	2014.	2015.	2016.	2017.	2018.	K1 2019.	K2 2019.	K3 2019.	K4 2019.
BDP⁴ (u mil. KM)	28.343,5	29.727,1	31.047,9	32.326,0	34.016,0	35.346,0	35.346,0	35.346,0	35.346,0
Vanjski dug/BDP (%)	29,0%	28,3%	27,5%	24,3%	24,1%	23,5%	23,3%	23,4%	23,0%
ATM za vanjski dug (godine)	7,6	7,2	7,2	7,2	7,3	7,4	7,7	7,7	7,2
ATR za vanjski dug (godine)	4,5	4,2	4,4	4,6	4,4	5,2	5,5	5,4	5,1
Vanjski dug po varijabilnoj kamatnoj stopi (%)	50,8%	49,8%	47,3%	43,0%	40,4%	33,7%	32,6%	32,1%	31,9%
Vanjski dug u neEUR stranim valutama (%)	47,9%	48,8%	48,9%	44,4%	41,4%	41,2%	40,3%	40,2%	39,8%

⁴ Izvor: za period 2014.-2018. godina Agencija za statistiku BiH, Bruto domaći proizvod - rashodni pristup, objavljeno 30.09.2019. godine; za 2019. godinu Direkcija za ekonomsko planiranje, Dokument okvirnog budžeta, Makroekonomski pokazatelji 2020.-2022. godine, septembar 2019. godine.