

Bosna i Hercegovina
Ministarstvo finansija i trezora

KVARTALNI PREGLED
JAVNOG DUGA BOSNE I HERCEGOVINE
prvi kvartal 2019. godine

Sarajevo, maj 2019. godine

Sadržaj

Uvod	3
Stanje javnog duga BiH	4
Kretanje javnog duga BiH i odnosa javnog duga BiH i BDP-a	5
Stanje javnog duga BiH prema nosiocima obaveza i načinu zaduživanja – K1 2019. godine	6
Pokazatelji zaduženosti	7

Uvod

Na osnovu raspoloživih podataka¹, Ministarstvo finansija i trezora BiH je sačinilo Kvartalni pregled javnog duga BiH za prvi kvartal 2019. godine (u daljem tekstu: K1 2019. godine), koji obuhvata period od 01.01.2019. do 31.03.2019. godine i koji prikazuje stanje i strukturu javnog duga BiH na kraju ovog kvartala. Kvartalni pregled obuhvata sljedeće segmente: stanje javnog duga BiH i odnosa javnog duga BiH i BDP-a kroz period, stanje javnog duga BiH prema nosiocima obaveza i načinu zaduživanja i pokazatelje zaduženosti.

Termini korišteni u Kvartalnom pregledu javnog duga BiH, a na osnovu definicija utvrđenih u Zakonu o zaduživanju, dugu i garancijama BiH, član 3. – definicije („Službeni glasnik BiH“, br. 52/05, 103/09 i 90/16), imaju sljedeća značenja:

Državni dug: dug izražen u domaćoj valuti čiji je zajmoprimac Ministarstvo finansija i trezora Bosne i Hercegovine u ime Bosne i Hercegovine.

Vanjski državni dug: državni dug nastao u skladu s međunarodnim sporazumom. Dug nastao u periodu od 2. aprila 1992. do 14. decembra 1995. godine ne smatra se vanjskim dugom države.

Unutrašnji državni dug: državni dug, izuzimajući vanjski državni dug.

Dug entiteta i Distrikta: dug izražen u domaćoj valuti čiji je zajmoprimac, direktno ili indirektno, ministarstvo finansija entiteta u ime entiteta / Direkcija za finansije Brčko distrikta BiH u ime Distrikta.

Vanjski dug entiteta i Distrikta: dug entiteta ili Distrikta koji je predmet međunarodnog sporazuma zaključenog u skladu sa procedurama definisanim Zakonom o zaduživanju dugu i garancijama BiH.

Unutrašnji dug entiteta i Distrikta: dug entiteta ili Distrikta isključujući vanjski dug entiteta ili Distrikta.

Ostali korišteni termini²:

Javni dug BiH: zbir vanjskog duga BiH i unutrašnjeg duga BiH.

Vanjski dug BiH: dug koji uključuje vanjski državni dug, vanjski dug entiteta i Distrikta i vanjski dug jedinica lokalne samouprave.

Vanjski dug jedinica lokalne samouprave: dug jedinica lokalne samouprave koji je predmet međunarodnog sporazuma zaključenog direktno između jedinice lokalne samouprave i kreditora, i koji se direktno servisira od strane jedinice lokalne samouprave.

Unutrašnji dug BiH³: uključuje unutrašnji državni dug, unutrašnji dug entiteta i Distrikta, unutrašnji dug kantona, gradova općina, fondova i javnih preduzeća.

¹ Podaci o stanju javnog duga BiH za 2018. godinu i K1 2019. godine su preliminarni. Podaci o unutrašnjem dugu se zasnivaju na podacima koje entiteti i Distrikt dostavljaju MFT-u.

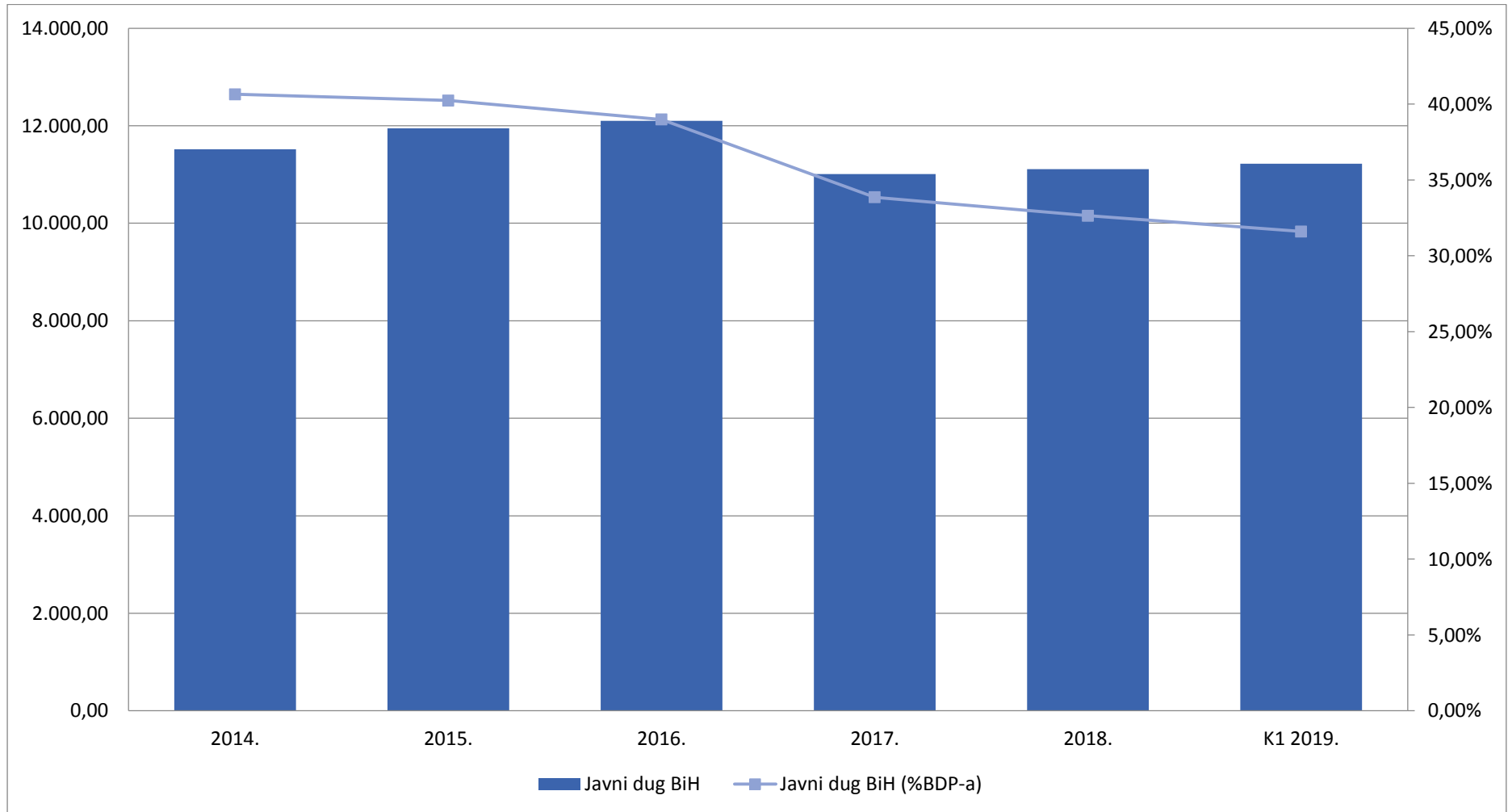
² Termini su korišteni u svrhu izrade Kvartalnog pregleda javnog duga Bosne i Hercegovine, radi jednoobraznosti i jednostavnosti prezentovanja podataka.

³ Trenutno ne postoji unutrašnji državni dug, te unutrašnji dug BiH čine: unutrašnji dug entiteta i Distrikta, unutrašnji dug kantona, gradova, općina, dug fondova socijalne sigurnosti RS i unutrašnji dug javnih preduzeća iz FBiH.

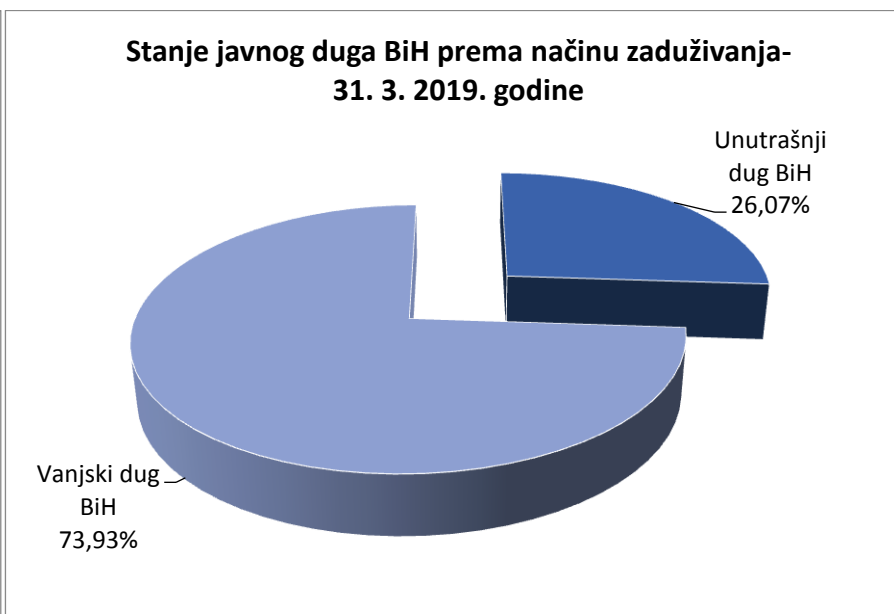
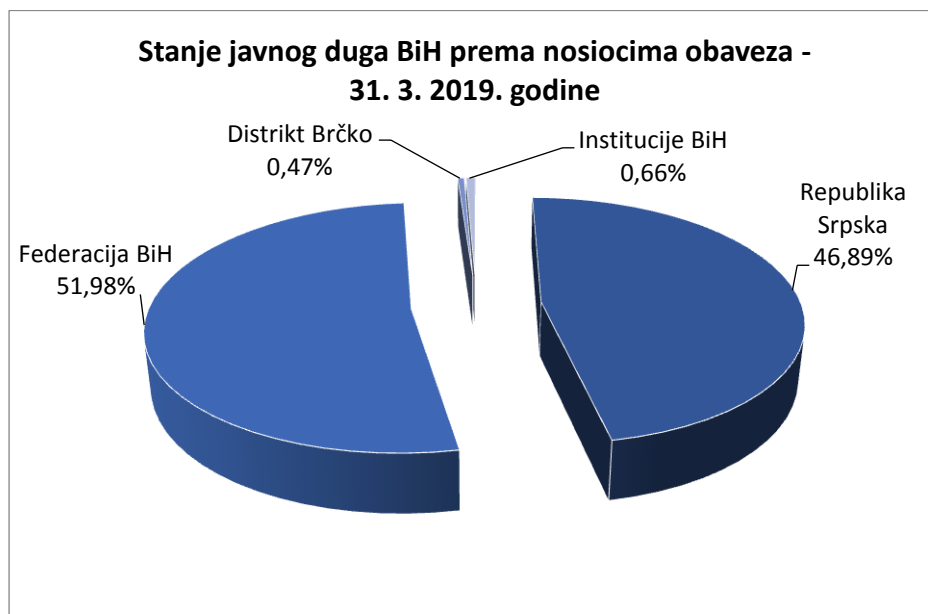
Stanje javnog duga BiH (u mil. KM)

	2014.	2015.	2016.	2017.	2018.	K1 2019.
Unutrašnji dug BiH						
Republika Srpska	2.168,05	2.265,03	2.272,64	2.002,53	1.815,36	1.840,50
Federacija BiH	1.109,05	1.263,55	1.273,87	1.148,50	1.083,39	1.081,64
Distrikt Brčko	20,95	9,45	4,11	3,56	2,98	2,83
Institucije BiH	0,00	0,00	0,00	0,00	0,00	0,00
Ukupno	3.298,05	3.538,03	3.550,62	3.154,59	2.901,73	2.924,97
Vanjski dug BiH						
Republika Srpska	2.891,67	3.015,56	3.172,17	2.954,12	3.366,17	3.420,77
Federacija BiH	5.251,71	5.318,67	5.296,17	4.787,07	4.715,65	4.750,99
Distrikt Brčko	15,90	21,06	25,10	36,72	49,64	49,44
Institucije BiH	58,99	55,78	54,15	75,04	73,95	73,81
Ukupno	8.218,27	8.411,07	8.547,59	7.852,95	8.205,41	8.295,01
Javni dug BiH						
Republika Srpska	5.059,72	5.280,59	5.444,81	4.956,65	5.192,98	5.261,27
Federacija BiH	6.360,76	6.582,22	6.570,04	5.935,57	5.799,04	5.832,63
Distrikt Brčko	36,85	30,51	29,21	40,28	52,62	52,27
Institucije BiH	58,99	55,78	54,15	75,04	73,95	73,81
Ukupno	11.516,32	11.949,10	12.098,21	11.007,54	11.107,14	11.219,98

Kretanje javnog duga BiH i odnosa javnog duga BiH i BDP-a



Stanje javnog duga BiH prema nosiocima obaveza i načinu zaduživanja – K1 2019. godine



Pokazatelji zaduženosti

	2014.	2015.	2016.	2017.	2018.	K1 2019.
BDP⁴ (u mil. KM)	28.334,5	29.695,4	31.033,5	32.510,0	34.034,0	35.507,0
Stanje javnog duga BiH (u mil. KM)	11.516,3	11.949,1	12.098,2	11.007,5	11.107,1	11.220,0
Stanje vanjskog duga BiH (u mil. KM)	8.218,3	8.411,1	8.547,6	7.852,9	8.205,4	8.295,0
Stanje unutrašnjeg duga BiH (u mil. KM)	3.298,0	3.538,0	3.550,6	3.154,6	2.901,7	2.925,0
Izvoz roba i usluga⁵ (u mil. KM)	9.297,5	9.936,2	10.623,4	12.575,0	13.976,0	14.955,0
Stanje javnog duga BiH/BDP (%)	40,6%	40,2%	39,0%	33,9%	32,7%	31,6%
Stanje vanjskog duga BiH/BDP (%)	29,0%	28,3%	27,5%	24,2%	24,1%	23,4%
Stanje unutrašnjeg duga BiH/BDP (%)	11,6%	11,9%	11,4%	9,7%	8,5%	8,2%
Stanje javnog duga BiH/Izvoz roba i usluga (%)	123,9%	120,3%	113,9%	87,5%	79,5%	75,0%

⁴ Izvor: Agencija za statistiku BiH, Bruto domaći proizvod - rashodni pristup, objavljeno 28.09.2018. godine, za period 2014.-2016. godine; Direkcija za ekonomsko planiranje, Dokument okvirnog budžeta, Makroekonomski pokazatelji 2017.-2022. godine, mart 2019. godine, za period 2017.-2019. godine

⁵ Izvor: Agencija za statistiku BiH, Bruto domaći proizvod - rashodni pristup, objavljeno 28.09.2018. godine, za period 2014.-2016. godine; Direkcija za ekonomsko planiranje, Dokument okvirnog budžeta, Makroekonomski pokazatelji 2017.-2022. godine, mart 2019. godine, za period 2017.-2019. godine