



**BOSNA I HERCEGOVINA**  
**Vijeće ministara Bosne i Hercegovine**

**DOKUMENT OKVIRNOG PRORAČUNA  
INSTITUCIJA BOSNE I HERCEGOVINE  
ZA RAZDOBLJE 2022. DO 2024. GODINE**

**svibanj, 2022. godine**

# S A D R Ž A J

<i>Sažetak</i>	4
<i>Pregled Dokumenta okvirnog proračuna institucija BiH</i>	7
<i>Srednjoročne makroekonomske pretpostavke i projekcije</i>	7
<i>Srednjoročne fiskalne projekcije</i>	8
<i>Proračunski prioriteti za razdoblje od 2022. do 2024. godine</i>	8
<i>Ključna pitanja upravljanja rashodima na razini institucija BiH</i>	10
<i>Poglavlje 1: Uvod u Dokument okvirnog proračuna institucija BiH za razdoblje od 2022. do 2024. godine</i>	12
<i>Poglavlje 2: Srednjoročne makroekonomske pretpostavke i projekcije</i>	14
Realni sektor	15
Industrijska proizvodnja	19
Tržište rada	21
Cijene	23
Bankarski krediti i depoziti	25
Vanjski sektor	26
Strana izravna ulaganja	30
<i>Poglavlje 3: Srednjoročne fiskalne projekcije</i>	33
Projekcije prihoda od neizravnih poreza - pretpostavke	33
Tekući trendovi naplate neizravnih poreza	34
Projekcije prihoda od neizravnih poreza	52
DEP, revizija projekcija makroekonomskih pokazatelja za BiH	60
OMA, revizija projekcija prihoda od neizravnih poreza	63
<i>Prihodi institucija BiH</i>	68
Neporezni prihodi	68
<i>Fiskalna bilanca</i>	70
<i>Poglavlje 4: Proračunski prioriteti za razdoblje od 2022. do 2024. godine</i>	71
<i>Pregled prioriteta proračunskih korisnika</i>	72
<i>Poglavlje 5: Upravljanje rashodima na razini institucija BiH</i>	83
<i>Plaće i naknade u institucijama BiH</i>	85

<i>Izdaci za materijal i usluge</i>	90
<i>Tekući transferi i grantovi</i>	92
<i>Izravni transferi</i>	94
<i>Kapitalni grantovi i transferi</i>	94
<i>Kapitalni rashodi institucija BiH</i>	95
<i>Programiranje javnih investicija - Program javnog ulaganja institucija BiH</i>	95
<i>Kapitalni rashodi financirani iz domaćih izvora</i>	95
<i>Izravni transferi i rezerviranja</i>	100
<i>Projekti financirani iz ostalih izvora</i>	100
<b>DODACI DOKUMENTU OKVIRNOG PRORAČUNA INSTITUCIJA BIH ZA RAZDOBLJE 2022. DO 2024. GODINE</b>	<b>105</b>
<i>Dodatak 1: Gornje granice rashoda po korisnicima i ekonomskim kategorijama</i>	105
<i>Dodatak 2: Rashodi institucija BiH po funkcionalnoj klasifikaciji</i>	181
<i>Dodatak 3 : Tablica fiskalne pozicije institucija BiH</i>	184
<i>Dodatak 4: Javni dug u BiH</i>	185
Pokazatelji zaduženosti na temelju javnog duga	186
Struktura vanjske zaduženosti po razdoblju nastanka obveze i kreditorima	189
Pokazatelji izloženosti vanjskog duga rizicima	191
Pregled projekata u postupku zaključivanja	196
Stanje unutarnje zaduženosti	196
Projekcije stanja i servisa unutrašnjeg duga BiH	199
<i>Dodatak 5: Program javnih investicija za razdoblje 2022.-2024. godine</i>	200
I. Zbrojni pregled kapitalnih rashoda institucija BiH za razdoblje 2022.-2024.	200
II. Nedostajuća sredstva za realizaciju kapitalnih projekata koji se implementiraju u institucijama BiH	209
III. Potrebe institucija BiH iskazane kroz kandidirane kapitalne projekte za čiju implementaciju nisu osigurana sredstva	209
<i>Dodatak 6: Pregled ukupnih zahtjeva po korisnicima u programskom formatu</i>	213

## Sažetak

Dokument okvirnog proračuna (u daljnjem tekstu DOP) predstavlja preliminarni Nacrt proračuna institucija BiH za 2022. godinu (Zakon o financiranju institucija BiH, «Službeni glasnik BiH» 61/04, 49/09, 42/12, 87/12 i 32/13), zajedno s okvirnim planovima za sljedeće dvije godine. Ključni je cilj DOP-a postaviti makroekonomske, fiskalne i sektorske politike u središte procesa planiranja i izrade proračuna, pri čemu je proračun osnovni instrument kojim se realiziraju prioriteti financiranja u institucijama Bosne i Hercegovine usvojeni u strateškim dokumentima Vijeća ministara BiH.

Ministarstvo financija i trezora Bosne i Hercegovine (u daljnjem tekstu Ministarstvo financija BiH) pripremio je ovaj dokument uz aktivno sudjelovanje Direkcije za ekonomsko planiranje Vijeća ministara BiH (DEP) i Odjela za makroekonomsku analizu pri Upravnom odboru Uprave za neizravno oporezivanje Bosne i Hercegovine (OMA).

Vijeće ministara BiH je donijelo Odluku o postupku srednjoročnog planiranja, praćenja i izvješćivanja u institucijama Bosne i Hercegovine («Službeni glasnik BiH» 62/14) kojom su osigurane pretpostavke da institucije Bosne i Hercegovine (u daljnjem tekstu institucije BiH) razvijaju kvalitetniju stratešku osnovu za srednjoročno planiranje i uvezivanje sa proračunom. Opći cilj donošenja Odluke je osiguranje planske osnove za kvalitetno upravljanje razvojem sukladno mjerodavnostima Vijeća ministara Bosne i Hercegovine (u daljnjem tekstu Vijeće ministara BiH) i institucija BiH. Posebni ciljevi donošenja odluke su harmonizacija i koordinacija procesa planiranja u Vijeću ministara BiH i institucijama BiH, optimalna alokacija resursa na prioritetne zadatke i projekte, kao i unaprijeđenje procesa praćenja programa i planova i izvješćivanje o realizaciji.

Imajući u vidu da je Odluka u primjeni od 2015. godine, za očekivati je kvalitetnije srednjoročne planove institucija u narednom razdoblju.

U okviru projekta „Daljnja potpora upravljanju javnim financijama u Bosni i Hercegovini“ realizira se aktivnosti pripreme izmjene Odluke o srednjoročnom planiranju u institucijama BiH.

Slijedom činjenice da Vijeće ministara BiH još uvijek nije usvojilo Srednjoročni program rada Vijeća ministara BiH za razdoblje 2021.-2023. godina, proračunski korisnici su upućeni da sredstva za naredno srednjoročno razdoblje planiraju sukladno Srednjoročnom programu rada Vijeća ministara BiH za razdoblje 2020.-2022. godina, odnosno da realizacija programa i aktivnosti bude u izravnoj vezi sa utvrđenim strateškim ciljevima i financiranjem prioriteta koji omogućavaju realizaciju ovih ciljeva.

Realizacija aktivnosti je temeljena provedbom 14 strateških ciljeva koji obuhvaćaju: makroekonomsku stabilnost, unaprijeđenje razvoja konkurentnog ekonomskog okruženja, razvoj ljudskih resursa, povećanje industrijske konkurentnosti, unaprijeđenje kulture i kreativnih sektora, ravnomjeran regionalni razvoj, poboljšanje upravljanja okolišem i razvoj okolišne infrastrukture, uz povećanje otpornosti na klimatske promjene, brži i efikasniji razvoj poljoprivrede i ruralnog sektora, razvoj energetske potencijala, posebno obnovljivih izvora energije i povećanje energetske efikasnosti, povećanje mogućnosti za zapošljavanje, promoviranje inkluzivnosti u obrazovanju, smanjenje siromaštva i socijalne isključenosti, unaprijeđenje zdravstvene zaštite te ubrzanje procesa tranzicije i izgradnje kapaciteta).

Vijeće ministara BiH je na 178. sjednici održanoj 12.11.2019. godine usvojilo Srednjoročni program rada Vijeća ministara BiH za razdoblje 2020.-2022. godina u kojem su iskazani strateški, opći, srednjoročni ciljevi i programi za njihovu realizaciju za 56 institucija Bosne i Hercegovine koje podnose izvješće o radu Vijeću ministara BiH.

U njemu su predstavljeni srednjoročni ciljevi (i pokazatelji praćenja) čijim će ispunjenjem 56 institucija koje za svoj rad odgovaraju Vijeću ministara BiH doprinijeti ostvarenju općih i strateških ciljeva koji su identificirani u dokumentu „Strateški okvir za BiH“.

Portfelj od 38 srednjoročnih ciljeva u Srednjoročnom programu rada Vijeća ministara BiH za razdoblje 2020.-2022. godina je u najvećoj mjeri nastao konsolidiranjem srednjoročnih ciljeva srodnih institucija, dok su za svaku instituciju posebno iskazani pokazatelji praćenja po godinama za naredno trogodišnje razdoblje kako bi se sukladno tome pratio njihov uspjeh u ispunjenju srednjoročnih ciljeva (za koji postoji i obveza izvješćivanja). Programi doprinose realizaciji srednjoročnih ciljeva i predstavljaju skup povezanih projekata i aktivnosti koje će institucije detaljno razraditi u svojim srednjoročnim i godišnjim planovima rada.

Ministarstvo financija Vlade Federacije Bosne i Hercegovine (u daljnjem tekstu Vlade FBiH), Ministarstvo financija Vlade Republike Srpske i Direkcija za financije Distrikta Brčko također pripremaju DOP-ove svojih razina vlasti za razdoblje od 2022. do 2024. godine. Temeljne pretpostavke za pripremu dokumenata okvirnih proračuna na svakoj razini utvrđuju se na temelju dokumenta „Globalni okvir fiskalne bilance i politika“ koji usvaja Fiskalno vijeće Bosne i Hercegovine (u daljnjem tekstu Fiskalno vijeće BiH).

Zakonom o Fiskalnom vijeću BiH («Službeni glasnik BiH» br. 63/08), u okviru mjerodavnosti Fiskalnog vijeća BiH, propisano je usvajanje dokumenta „Globalni okvir fiskalne bilance i politika“, s tim da taj dokument obvezno sadrži prijedlog makroekonomskih projekcija i projekcija ukupnih neizravnih poreza i njihovu raspodjelu za iduću fiskalnu godinu.

Fiskalno vijeće BiH je 30.3.2022. godine usvojilo Globalni okvir fiskalne bilance i politika u BiH za razdoblje 2022. -2024. godina kojim je utvrđen okvir za financiranje institucija BiH za 2022. godinu u iznosu 1.073.600.000 KM (izdvajanje od neizravnih poreza u iznosu 865.500.000 KM), za 2023. godinu u iznosu 1.073.900.000 KM (izdvajanje od neizravnih poreza u iznosu 865.800.000 KM), te za 2024. godinu u iznosu 1.074.100.000 KM (izdvajanje od neizravnih poreza u iznosu 866.000.000 KM).

Sukladno navedenom, DOP za razdoblje 2022.-2024. godine urađen je na temelju usvojenog Globalnog okvira fiskalne bilance i politika u BiH za ovo razdoblje.

Preliminarni Nacrt proračuna za 2022. godinu kao i okvirne projekcije za 2023. i 2024. godinu sadržane u ovom DOP-u predstavljaju realan i konzistentan skup pretpostavki koje Vijeću ministara BiH pomažu u donošenju odluka (zasnovanih na trogodišnjem srednjoročnom planu) o pitanjima koje imaju proračunske implikacije. Cilj Dokumenta okvirnog proračuna je da bude od pomoći kako Vijeću ministara BiH tako i institucijama BiH pri planiranju politika prioriteta i programa potrošnje koji će biti konzistentni s odobrenim srednjoročnim makroekonomskim i fiskalnim okvirom.

Dokument okvirnog proračuna institucija BiH za razdoblje 2022.-2024. godina obuhvaća gornje granice rashoda za ove godine za svakog proračunskog korisnika.

Dokument okvirnog proračuna institucija BiH za razdoblje 2022.-2024. godina sadrži sljedeća poglavlja:

Poglavlje 1: Uvod u Dokument okvirnog proračuna institucija BiH za razdoblje od 2022. do 2024. godine

Poglavlje 2: Srednjoročne makroekonomske pretpostavke i projekcije

Poglavlje 3: Srednjoročne fiskalne projekcije

Poglavlje 4: Proračunski prioriteti za razdoblje 2022.-2024. godina

Poglavlje 5: Upravljanje rashodima na razini institucija BiH

## **Pregled Dokumenta okvirnog proračuna institucija BiH**

Srednjoročni proračunski okvir institucija BiH treba odražavati makroekonomsku i fiskalnu poziciju vlasti u Bosni i Hercegovini u cjelini, kao što to treba biti slučaj i s paralelnim okvirima koje pripremaju ministarstva financija FBiH i RS-a i Direkcija za financije Distrikta Brčko.

S obzirom na to da se u praksi mora utvrditi i ravnoteža između potreba institucija BiH s jedne strane i ostalih razina vlasti s druge strane, u okviru Fiskalnog vijeća BiH osigurava se usuglašenost temeljnih makroekonomskih i fiskalnih pretpostavki koje se koriste pri sačinjavanju dokumenata okvirnih proračuna na svim razinama vlasti.

DOP institucija BiH za razdoblje od 2022. do 2024. godine iskazuje ukupnu razinu rashoda institucija BiH (isključujući servisiranje vanjskog duga) u iznosima 1.073.600.000 KM za 2022. godinu, 1.073.900.000 KM za 2023. godinu, te 1.074.100.000 KM za 2024. godinu. Ukupna ograničenja rashoda određena su sukladno razini potrebnih sredstava, s kojima postojeće institucije mogu obavljati planirane zadatke u navedenom razdoblju, bez značajnijeg izdvajanja za kapitalne izdatke.

## **Srednjoročne makroekonomske pretpostavke i projekcije**

Srednjoročne makroekonomske projekcije pripremila je Direkcija za ekonomsko planiranje i iste su detaljno prezentirane u Poglavlju 2. ovog dokumenta.

Ključno uporište za ekonomska kretanja u Bosni i Hercegovini u razdoblju 2022.-2024. godina predstavljat će razvoj situacije vezano za Covid-19, kretanja gospodarske aktivnosti u eksternom okruženju, kao i doprinos internih dinamika u kreiranju ekonomskog rasta. Projekcije DEP-a za srednjoročno vremensko razdoblje glavno uporište imaju u projekcijama međunarodnih institucija i zasnovane su na pretpostavci poboljšanja gospodarske aktivnosti u vanjskom okruženju, što bi stabiliziralo ekonomske prilike i potaklo ekonomski rast u ovom razdoblju. Osim ovog poboljšanja u vanjskom okruženju, jako bitan preduvjet za oporavak ekonomskog rasta u zemlji tijekom ovog razdoblja predstavljat će i institucionalni kapacitet zemlje u provedbi strukturnih reformi kako bi se ojačao doprinos internih dinamika u kreiranju istog.

Pod pretpostavkom materijalizacije navedenih okolnosti prema projekcijama DEP-a u razdoblju 2022.-2024. godina u Bosni i Hercegovini se očekuje nešto snažniji ekonomski oporavak sa prosječnom stopom ekonomskog rasta od oko 3,5% na godišnjoj razini (2022: 3,4%, 2023: 3,5% i 2024: 3,7%).

U srednjoročnom vremenskom okviru udio javnih investicija u okviru BDP-a u Bosni i Hercegovini bio bi povećan na oko 5% BDP-a.

Ukoliko posljedice novonastalih okolnosti (pandemija Covid-19) budu sanirane u kraćem roku tijekom ovog razdoblja u Bosni i Hercegovini se može očekivati osjetniji ekonomski napredak u okviru kojeg bi događanja u industrijskoj proizvodnji trebala imati središnju ulogu.

Pretpostavlja se da bi ključni oslonac ekonomskog rasta tijekom ovog razdoblja trebala predstavljati domaća tražnja kroz povećanje privatne potrošnje i investicija. Uz poboljšanje

poslovnog ambijenta, investicije bi za razliku od prethodnih godina mogle imati značajniji rast, a samim tim i veći doprinos u očekivanom rastu BDP-a.

## **Srednjoročne fiskalne projekcije**

Projekcije prihoda od neizravnih poreza za razdoblje od 2022. do 2024. godine sačinio je Odjel za makroanalize Uprave za neizravno oporezivanje (detaljno prezentirano u Poglavlju 3. ovog dokumenta).

Prema preliminarnom izvješću o gotovinskom tijeku Uprave za neizravno oporezivanje je u rujnu 2021. godine na Jedinstveni račun naplatila 792 mil KM bruto prihoda od neizravnih poreza, što je više za 168,5 mil KM u odnosu na isti mjesec 2020. Istodobno su povrati bili veći za 11,6 mil KM što je neznatno umanjilo efekte rasta neto naplate. Tako je u rujnu 2021. neto naplata neizravnih poreza bila za 156,9 mil KM veća nego u rujnu 2020., što predstavlja rast od vrlo visokih 31,5% .

Projektirane stope rasta prihoda od neizravnih poreza za 2022., 2023., i 2024. godinu iznose 3,0%, 2,8% i 3,1%, respektivno. Projekcija prihoda u navedenom razdoblju zasnovana je na projektiranim relevantnim makroekonomskim pokazateljima, povijesnoj sezonskoj shemi naplate i projekcijama pojedinih kategorija prihoda za 2020. godinu.

Projekcija ukupnih ostalih prihoda institucija BiH za razdoblje od 2022. do 2024. godine pripremljena je na temelju dostavljenih podataka proračunskih korisnika i analize ostvarenih prihoda u 2020 i 2021. godini.

Ukupan iznos projiciranih ostalih prihoda (svih prihoda koji uključuju donacije i transfere drugih razina vlasti) osim prihoda od neizravnih poreza u 2022. godini iznosi 145.400.000 KM što je u odnosu na 2020. godinu manje za 682.000 KM. Planiranje manjeg iznosa neporeznih prihoda u 2022. godini u odnosu na proračun 2020. godinu, uglavnom je rezultat planiranja manjeg iznosa na stavci prihoda od osobnih i putnih isprava (planirani sukladno dinamici izdavanja i zamjene ovih dokumenata), te prihoda od novčanih kazni (na temelju realizacije ovih prihoda u 2021. godini).

U okviru neporeznih prihoda nisu planirani prihodi od dobiti Centralne banke Bosne i Hercegovine sukladno obavijesti ove institucije.

S druge strane, planirano je povećanje iznosa prihoda od posebnih naknada i pristojbi (prihodi koje u okviru svoje nadležnosti osvaruje Regulatorna agencija za komunikacije BiH i Ured za veterinarstvo BiH).

## **Proračunski prioriteti za razdoblje od 2022. do 2024. godine**

Proračun je primarni instrument za izradu politika svake vlade i isti je sredstvo putem kojeg se strateški ciljevi vlade prevode u usluge, programe i aktivnosti koje ispunjavaju socijalne i ekonomske potrebe njezinih građana.



Sve vlade širom svijeta suočavaju se sa situacijom u kojoj zahtjevi za proračunskim sredstvima za programe i usluge nadmašuju razinu raspoloživih sredstava te Bosna i Hercegovina nije iznimka u tom smislu. Suočeno sa zahtjevima proračunskih korisnika i prioritetima koji nadilaze razinu raspoloživih sredstava, Vijeće ministara BiH mora donositi odluke o tome koje su najvažnije prioritetne politike. Utvrđeni prioriteti bi trebali biti usklađeni sa srednjoročnim i dugoročnim društvenim i ekonomskim razvojnim i političkim ciljevima Bosne i Hercegovine.

S ciljem uspostavljanja konkretne veze između definiranih politika sadržanih u strateškim dokumentima usvojenim od Vijeća ministara BiH, proračunski korisnici su, prema instrukciji Ministarstva financija i trezora BiH, zahtjeve za sredstvima po Instrukciji broj 1. za razdoblje od 2022. do 2024. godine pripremili u programskom formatu i iste evidentirali u online sustava za planiranje i upravljanje proračunom (BPMIS).

Potrebno je da se dostave informacije što bolje kvalitete o proračunskim planovima i očekivanim rezultatima iz sredstava, kako bi Vijeće ministara BiH bolje procijenilo zahtjeve proračunskih korisnika i kako bi bilo što bolje informirano u cilju donošenja odluka o raspodjeli proračuna.

Uz napomenu da su proračunski korisnici u svojim zahtjevima planirali bruto plaće i naknade na temelju osnovice za obračun plaće u iznosu 475,69 KM za sve tri godine. Ukupni zahtjevi proračunskih korisnika u 2022. godini iznosili su 1.576.463.000 KM (653.247.000 KM ili 70,8% više od proračuna za 2020. godinu), u 2023. godini iznosili su 1.571.336.000 KM (648.120.000 KM ili 70,2% više u odnosu na proračun za 2020. godinu), te 1.336.942.000 KM u 2024. godini (413.726.000 KM ili 44,8% više od proračuna za 2020. godinu).

Polazni temelj za utvrđivanje indikativnih gornjih granica rashoda za 2022. i sljedeće dvije godine (definirane na razini pojedinačnih proračunskih korisnika i unutar istih po ekonomskim kategorijama, uz napomenu da su u iste uključeni transferi drugih razina vlasti koje su proračunski korisnici iskazali u svojim zahtjevima (više detalja u Poglavlju 5) su:

- usvojeni Globalni okvir fiskalne bilance i politika u BiH;
- proračun za 2020. godinu, izvršenje proračuna za 2020. godinu, te izvršenje rashoda u 2021. godini;
- obračun plaće po osnovici u iznosu 475,69 KM (za pet mjeseci), te u iznosu 535 KM (vraćanje na iznos osnovice iz 2009. godine) za sedam mjeseci u 2022. godini, a u 2023. i 2024. godini za 12 mjeseci;
- naknade za topli obrok u iznosu 8 KM dnevno, osim za članove Predsjedništva BiH, zastupnike i delegate u Parlamentarnoj skupštini BiH, predsjedatelja Vijeća ministara BiH, ministre i zamjenike ministara, rukovoditelje i zamjenike rukovoditelja institucija BiH (6 KM dnevno za svaki dan proveden na radu);
- naknade za odvojeni život 300 KM, troškova smještaja sukladno usvojenoj odluci Vijeća ministara BiH, naknade za regres u iznosu od 300 KM;
- maksimalna racionalizacija materijalnih i kapitalnih rashoda;
- obračun 0,5% po osnovi minulog rada za zaposlene u institucijama BiH, planirano zapošljavanje u idućem razdoblju, osim planiranog prijema u 2022. godini: 15 osoba kod Parlamentarne skupštine BiH, dvije osobe kod Ministarstva vanjske trgovine i ekonomskih odnosa BiH, 20 osoba kod Regulatorne agencije za komunikacije BiH, 100 policijskih službenika kod Granične policije, 133 zaposlena kod Uprave za neizravno oporezivanje i dva zaposlena kod Ureda za reviziju institucija BiH (neovisnost institucije);
- zahtjevi za dodatnim sredstvima proračunskih korisnika za 2022. i iduće dvije godine;
- planirani proračunski okvir prihoda (iskazani u Poglavlju 3).

Kod utvrđivanja indikativnih gornjih granica rashoda, iskazanih u Tablici 4.1, Tablici 5.1. i Dodatku 2 kao i ranijih godina, pošlo se od sljedećih prioriteta:

- I. Izgradnja državnih funkcija vezanih za ispunjavanje uvjeta za Europsko partnerstvo;
- II. Osiguranje sredstava za primjenu Sporazuma o stabilizaciji i pridruživanju;
- III. Osiguranje sredstava za provedbu općih izbora u 2022. godini i lokalnih izbora u 2024. godini;
- IV. Osiguranje dijela sredstava za višegodišnje projekte proračunskih korisnika;
- V. Osiguranje sredstava za stavljanje u funkciju Državnog zavoda za izvršenje kaznenih sankcija, pritvora i drugih mjera Bosne i Hercegovine, u punom kapacitetu.

Indikativnim gornjim granicama rashoda planirana su sredstva proračunskim korisnicima za 2022. godinu u iznosu 1.042.045.000 KM, 2023. godinu u iznosu 1.034.474.000 KM, te za 2024. godinu u iznosu 1.051.999.000 KM.

## **Ključna pitanja upravljanja rashodima na razini institucija BiH**

Bruto plaće i naknade zaposlenih u institucijama BiH u 2022. planirane su u iznosu od 640,2 milijuna KM (23.544 zaposlenih) i ukupan iznos, u odnosu na proračun za 2020. godinu, veći je za 65,9 milijuna KM. Povećanje iznosa potrebnih sredstava za ovu namjenu rezultat je obračuna plaće po osnovici 535 KM za sedam mjeseci (povećanje osnovice i vraćanje iste na razinu iz 2009. godine), planiranog zapošljavanja 133 osobe kod Uprave za neizravno oporezivanje BiH, planiranog prijema 100 policijskih službenika kod Granične policije BiH, usklađivanja dinamike zapošljavanja u odnosu na proračun za 2020. godinu u cilju početka rada Zavoda u punom kapacitetu (kod Zavoda za izvršenje kaznenih sankcija, pritvora i drugih mjera BiH), usklađivanja koeficijenata za obračun plaće kod tužiteljskih i sudbenih institucija sukladno propisima koji reguliraju ovo područje, te obračuna 0,5% po osnovi minulog rada i dr.

Bruto plaće i naknade su u 2023. godini planirane u iznosu 676,1 milijuna KM što je u odnosu na 2022. godinu više za 35,9 milijun KM, a u 2024. godini projicirane su u iznosu 677,7 milijuna KM što je u odnosu na 2023. godinu više za 1,6 milijuna KM.

Naknade troškova zaposlenih u institucijama BiH za 2022. godinu procijenjene su u iznosu 139,4 milijuna KM što je u odnosu na proračun 2020. godine više za 11,5 milijuna KM zbog planiranog većeg izdvajanja kod Ministarstva obrane BiH (jednokratne naknade, upućivanje u mirovne misije, naknade za prijevoz i dr.), Uprave za neizravno oporezivanje BiH zbog planiranog prijema 133 osobe, usklađivanja dinamike zapošljavanja kod Zavoda za izvršenje kaznenih sankcija, pritvora i drugih mjera BiH i dr.

Naknade troškova zaposlenih u 2023. godini projicirane su u iznosu od 140,6 milijuna KM što je za 1,2 milijuna KM manje nego u 2022. godini, a u 2024. u iznosu od 142,6 milijuna KM.

Izdaci za materijal i usluge za 2022. godinu planirani su u iznosu 196,8 milijuna KM (uključujući i iznos planiran na izravnim transferima) i u poređenju s proračunom za 2020. godinu veći su za 25,7 milijuna KM ili 15%. Povećanje iznosa ove kategorije rashoda posljedica je činjenice da je u Proračunu za 2020. godinu, zbog osiguranja sredstava za financiranje ekonomskih šteta, izvršeno znatno umanjenje ove kategorije rashoda. Povećanje je evidentno kod Središnjeg izbornog povjerenstva BiH zbog činjenice da su u 2022. godini

planirana sredstva za održavanje Općih izbora, te kod Ministarstva obrane BiH, Ministarstva vanjskih poslova BiH, Zavoda za izvršenje kaznenih sankcija pritvora i drugih mjera, Suda BiH, i dr. S druge strane, kod Ministarstva pravde BiH, Granične policije BiH, Državne agencije za istrage i zaštitu BiH, Ministarstva komunikacija i prometa BiH, Ministarstva vanjske trgovine i ekonomskih odnosa BiH evidentno je smanjenje ovih rashoda.

Projicirani izdaci za materijal i usluge za 2023. godinu iznose 173,9 milijuna KM i u odnosu na 2022. godinu su manji za 22,9 milijuna KM. U 2024. godini sredstva za financiranje izdataka za materijal i usluge projicirana su u iznosu od 192,8 milijuna KM što je u odnosu na 2023. godinu više za 18,9 milijuna KM (najvećim dijelom, jer su planirana sredstva za održavanje izbora).

Indikativnim gornjim granicama rashoda tekući grantovi u 2022. godini planirani su u iznosu od 30,8 milijuna KM i manji su za 14,6 milijuna KM u odnosu na 2020. godinu zbog činjenice da je u proračunu za 2020. godinu planiran tekući grant Financiranje ekonomskih šteta u iznosu 14,3 milijuna KM, te planiranja manjeg iznosa tekućih grantova kod Ministarstva za ljudska prava i izbjeglice BiH i Ministarstva civilnih poslova BiH.

Ova kategorija rashoda je u 2023. godini planirana u iznosu 28 milijuna KM, a u 2024. godini u iznosu 25,4 milijuna KM. Planiranje manjeg iznosa sredstava ove kategorije rashoda je zbog osiguranja sredstava za druge prioritete.

Kapitalni izdaci korisnika (uključujući i iznos planiran na izravnim transferima) u 2022. godini planirani su u iznosu 54,6 milijuna KM što je, u odnosu na 2020. godinu, veće za 12,9 milijuna KM ili 31%. Kod kapitalnih izdataka su, zbog nedostatka sredstava, izvršene najveće restrikcije zahtjeva za dodatnim sredstvima (zahtjevi su iznosili 518,4 milijun KM) pri čemu su predložena samo djelimično ulaganja u već započete i odobrene projekte obuhvaćene planom višegodišnjih kapitalnih investicija i najnužnija završavanja opreme. U 2023. godini ovi rashodi su planirani u iznosu 32,4 milijun KM, te u 2024. godini u iznosu 26,3 milijun KM.

**Iznosi za višegodišnje projekte su preliminarni i isti će biti konačno utvrđeni u proceduri usvajanja Zakona o proračunu institucija BiH i međunarodnih obveza BiH za 2022. godinu.**

## **Poglavlje 1: Uvod u Dokument okvirnog proračuna institucija BiH za razdoblje od 2022. do 2024. godine**

U Dokumentu okvirnog proračuna (DOP) za razdoblje od 2022. do 2024. godine sadržan je Srednjoročni okvir proračuna za institucije BiH, kao i preliminarni nacrt proračuna institucija BiH za 2022. godinu zajedno s preliminarnim procjenama rashoda za 2023. i 2024. godinu.

Napominjemo da su, slijedom činjenice da Globalni okvir fiskalne bilance i politika u Bosni i Hercegovini nije bio usvojen, sukladno Zakonu o financiranju institucija BiH («Službeni glasnik BiH» 61/04, 49/09, 42/12, 87/12 i 32/13), proračunskim korisnicima u okviru Instrukcija broj 2, u srpnju 2021. godine, distribuirane indikativne gornje granice rashoda na temelju GFO za razdoblje 2021.-2023. godina (ukupni okvir za financiranje institucija BiH u iznosu 1.027.100.000 KM sa svaku godinu, u kojem su sredstva za bruto plaće i naknade planirane po osnovici 475,69 KM).

Zahtjeve u programskom formatu (uključujući mjere učinka) koje proračunski korisnici dostavljaju Ministarstvu financija i trezora BiH u okviru zahtjeva za sredstvima iz proračuna za 2022. godinu (unutar Instrukcija broj 2) bit će, kao popratni materijali nacrtu proračuna institucija BiH za 2022. godinu, dostavljen Vijeću ministara BiH, Predsjedništvu BiH i Parlamentarnoj skupštini BiH u proceduri usvajanja Zakona o proračuna institucija BiH i međunarodnih obveza BiH za 2022. godinu.

Za svakog proračunskog korisnika, dokumentacija programskog proračuna, između ostalog obuhvaća:

- opis svakog programa i operativne ciljeve;
- pregled programskih aktivnosti svakog programa;
- sredstva alocirana na svaki od programa;
- rezultate (mjere učinka) na razini programske aktivnosti koje planiraju ostvariti sa sredstvima dodijeljenim proračunom za svaki program.

Ove sveobuhvatne informacije o planovima, učincima i troškovima svake institucije poboljšat će transparentnost proračunskog procesa institucija BiH.

Zakonom o Fiskalnom vijeću BiH («Službeni glasnik BiH» br. 63/08), u okviru nadležnosti Fiskalnog vijeća, propisano je usvajanje dokumenta Globalni okvir fiskalne bilance i politika u Bosni i Hercegovini, s tim da taj dokument obvezno sadrži prijedlog makroekonomskih projekcija i projekcija ukupnih neizravnih poreza i njihovu raspodjelu za iduće tri fiskalne godine.

Fiskalno vijeće BiH je 30.3.2022. godine usvojilo Globalni okvir fiskalne bilance i politika u BiH za razdoblje od 2022. do 2024. godine kojim je utvrđen okvir za financiranje institucija BiH za 2022. godinu u iznosu 1.073.600.000 KM (izdvajanje od neizravnih poreza u iznosu 865.500.000 KM), za 2023. godinu u iznosu 1.073.900.000 KM (izdvajanja od neizravnih poreza u iznosu 865.800.000 KM) i za 2024. godinu u iznosu 1.074.100.000 KM (izdvajanje od neizravnih poreza u iznosu 866.000.000 KM).

Sukladno navedenom, DOP za razdoblje 2022.-2024. godina urađen je na temelju usvojenog Globalnog okvira fiskalne bilance i politika u BiH za ovo razdoblje. Ukupna ograničenja

rashoda određena su sukladno minimalnoj razini potrebnih sredstava, s kojima postojeće institucije mogu funkcionirati u okviru svojih zakonskih mjerodavnosti.

Sljedeći koraci u procesu usvajanja proračuna su:

- DOP usvojen od strane Vijeća ministara BiH objavljuje se na internetskoj stranici Ministarstva financija i trezora BiH;
- Ministarstvo financija i trezora BiH, temeljem izvršenih analiza zahtjeva proračunskih korisnika po Instrukciji broj 2 i obavljenih konzultacija sa svim proračunskim korisnicima tijekom 2021. godine, priprema Nacrt zakona o proračunu institucija BiH i međunarodnih obveza BiH za 2022. godinu i isti dostavlja na razmatranje i usvajanje Vijeću ministara BiH;
- Vijeće ministara BiH razmatra i usvaja Nacrt zakona o proračunu institucija BiH i međunarodnih obveza BiH za 2022. godinu, nakon čega se isti, sukladno odredbama Zakona o financiranju institucija BiH („Službeni glasnik BiH“, broj 61/04,49/09, 42/12, 87/12 i 32/13) dostavlja Predsjedništvu BiH;
- Predsjedništvo BiH usvaja Prijedlog zakona o proračunu institucija BiH i međunarodnih obveza BiH za 2022. godinu i dostavlja Parlamentarnoj skupštini BiH;
- Objava proračuna nakon parlamentarnih rasprava i usvajanja.

## Poglavlje 2: Srednjoročne makroekonomske pretpostavke i projekcije

U ovom poglavlju iznesene su osnovne makroekonomske pretpostavke na kojima su utemeljene projekcije prihoda od neizravnih poreza iznesene u idućem pdoglavlju i sukladno preliminarnim procjenama Dokumenta okvirnog proračuna institucija Bosne i Hercegovine za razdoblje 2022. do 2024. godine. Iznesene makroekonomske projekcije pripremila je Direkcija za ekonomsko planiranje BiH.

U sljedećoj tablici date su procjena i projekcije makroekonomskih pokazatelja BiH za razdoblje 2019.-2024. godina, koje su polazni temelj za projekcije ukupnih neizravnih poreza.

**Tablica 1.1. Makroekonomski pokazatelji za razdoblje 2019.-2024. godina**

Indikator	Zvanični podaci		Projekcije			
	2019	2020	2021	2022	2023	2024
Nominalni BDP u mil KM	36.527	35.436	36.806	38.447	40.094	41.907
Nominalni rast u %	4,6	-3	3,9	4,5	4,3	4,5
BDP deflator (prethodna godina = 100)	101,8	100,2	100,8	101	100,7	100,8
Realni BDP u mil KM (prethodna godina = 100)	35.885	35.359	36.520	38.051	39.803	41.577
Realni rast u %	2,8	-3,2	3,1	3,4	3,5	3,7
Inflacija mjerena indeksom potrošačkih cijena u %	0,6	-1	1,1	0,9	0,8	1
Potrošnja u mil KM	32.809	32.360	33.205	34.174	35.085	36.120
Realni rast u %	2	-1,8	1,7	1,7	1,5	1,6
Vladina potrošnja u mil KM	6.862	7.129	7.272	7.504	7.744	7.992
Realni rast u %	0,9	1,3	1,3	0,7	0,7	0,7
Privatna potrošnja u mil KM	25.947	25.232	25.934	26.670	27.341	28.127
Realni rast u %	2,3	-2,6	1,9	2	1,7	1,8
Investicije (bruto) u stalna sredstva u mil KM	8.129	7.779	8.252	8.916	9.664	10.624
Realni rast u %	5,8	-3	4,8	7	6,9	7,9
Vladine investicije u mil KM	929	1.674	1.719	1.939	2.130	2.449
Realni rast u %	7,2	82,6	1,2	10,8	7,6	11,7
Privatne investicije u mil KM	7.200	6.105	6.532	6.976	7.535	8.175
Realni rast u %	5,7	-14	5,8	6,1	6,7	6,8
Uvoz u mil KM	19.492	16.601	18.594	19.915	21.326	23.119
Nominalni rast u %	1,7	-14,8	12	7,1	7,1	8,4
Realni rast u %	1,3	-13,6	10,1	4,6	4,1	4,8
Izvoz u mil KM	14.320	11.820	13.928	15.238	16.635	18.280
Nominalni rast u %	0,5	-17,5	17,8	9,4	9,2	9,9
Realni rast u %	0,4	-16,2	16	6,7	6,9	7,4
Nacionalna bruto štednja u % BDP-a	21,4	19,6	20,2	20,8	21,6	22,4
Bilanca tekućeg računa u mil KM	-1.087	-1.090	-844	-950	-1.032	-1.223
Rast u %	-1,5	-15,4	-7,8	12,5	8,7	18,5
Bilanca tekućeg računa u % BDP-a	-3	-2,6	-2,3	-2,5	-2,6	-2,9

Izvor: Direkcija za ekonomsko planiranje BiH (DEP BiH)

## Realni sektor

### Kretanja BDP-a u 2020. godini i procjena kretanja za 2021. godinu.

- 2020. godinu kako u zdravstvenom tako i u ekonomskom smislu u potpunosti je obilježila globalna pandemija virusa Covid-19. Ekonomska kriza uzrokovana širenjem Covida 19 i uvođenjem takozvanih zaključavanja ekonomija „lockdown-a“ u Bosni i Hercegovini se manifestirala na identičan način kao i u ostatku svijeta, istovremenim padom domaće (privatna potrošnja i investicije) i izvozne tražnje (vanjskotrgovinska razmjena). Tako je Bosna i Hercegovina prema službenim podacima BHAS-a u 2020. godini zabilježila realni pad BDP-a od 3,2% u odnosu na prethodnu godinu.<sup>1</sup> Ako se pažljivije promatra struktura pada BDP-a u zemlji može se zaključiti da je isti posljedica pada privatne potrošnje od 2,6% (doprinos rastu BDP-a -1,9 p.p.) i privatnih investicija od 14% (doprinos rastu BDP-a -2,8 p.p.) u odnosu na prethodnu godinu. S druge strane, uslijed fiskalne ekspanzije (programi pomoći zdravstvu i gospodarstvu) tijekom 2020. godine došlo je do povećanja javne potrošnje od 1,3% (doprinos rastu BDP-a 0,2 p.p.), dok je u okviru javnih investicija registrirana dvocifrena stopa rasta, a doprinos istih, ekonomskom rastu iznosio je iznenađujućih 2,1 p.p. Tijekom 2020. godine uslijed širenja globalne pandemije virusa Covid-19 ukupna vanjskotrgovinska razmjena (robe+usluge) je smanjena za preko 5 milijardi KM što predstavlja smanjenje od oko 15% u odnosu na prethodnu godinu. Realni pad ukupnog izvoza iznosio je 16,2%, dok je uvoz smanjen za 13,6% u usporedbi sa prethodnom godinom. Ovakav trend kretanja izvoza i uvoza rezultirao je smanjenjem vanjskotrgovinskog deficita od oko 7%, tako da je doprinos istog u ekonomskom rastu tijekom prethodne godine bio blago pozitivan.

**Međutim, već početkom 2021.** godine postupna stabilizacija epidemioloških prilika prije svega u svijetu, pa dijelom i u Bosni i Hercegovini rezultirali su djelomičnim oporavkom gospodarske aktivnosti. Naime, postupna otvaranja i oporavak prije svega izvoznih tržišta (zemlje EU) poboljšale su tražnju za bh. proizvodima. Ovome svakako treba pridodati i novonastale post-Covid okolnosti poslovanja (pokidani lanci snabdijevanja europskih industrija) što je zasigurno doprinijelo poboljšanju poslovanja izvozno orijentiranih kompanija u Bosni i Hercegovini, odnosno bh. robnog izvoza. Ovaj pomalo neočekivan, ali prilično snažan oporavak u proizvodno-izvoznom sektoru predstavljao je ključno uporište ostvarenog ekonomskog rasta u Bosni i Hercegovini u K1 od 1,5% u odnosu na isto razdoblje prethodne godine. Naime, promatrano po komponentama, najznačajnije povećanja a samim tim i doprinos ekonomskom rastu zabilježen je u okviru neto izvoza i iznosio 11,0% (3,3 p.p), zatim finalne potrošnje 1,2% (1,1 p.p.), dok su investicije zabilježile pad od 12% i imale negativan doprinos ekonomskom rastu od skoro 3 p.p. Na bazi ovih trenutno raspoloživih podataka iz nacionalnih računa iz K1 2021. godine i određenih kratkoročnih statističkih pokazatelja za razdoblje siječanj-srpanj tekuće godine može se zaključiti da je proteklih nekoliko mjeseci došlo do osjetnijeg jačanja ekonomskog rasta u zemlji. Naime, pored povećanja proizvodnje u okviru prerađivačke industrije od oko 15% i izvoza roba od preko 30% u razdoblju siječanj-srpanj 2021. godine registriran je i rast robnog uvoza od preko 20%. Ovo povećanje robnog uvoza na implicitan način ukazuje da je tijekom K2 2021. godine došlo i do osjetnijeg oporavka domaće tražnje prije svega privatne potrošnje i u manjoj mjeri

---

<sup>1</sup>Agencija za statistiku Bosne i Hercegovine, Saopštenje, „Statistika nacionalnih računa – (rashodovni pristup) podaci za 2020. godinu“, Rujan, 2021. godine.

investicija<sup>2</sup> koje su zajedno tijekom prethodnih godina predstavljale ključni oslonac ekonomskog rasta u zemlji. Iako službeni podaci iz nacionalnih računa za K2 2021. godine nisu bili raspoloživi za upotrebu, određeni kratkoročni statistički pokazatelji na implicitan način ukazuju na postupni oporavak privatne potrošnje u Bosni i Hercegovini. Naime, broj zaposlenih na kraju lipnja je skoro dostigao razinu pred-Covid razdoblja, kao i realno povećanja plata od oko 3,6% što uz očekivani rast doznaka građana iz inozemstva od preko 10%, usprkos inflatornim pritiscima ukazuje na moguće povećanje raspoloživog dohotka građana kao ključne determinante privatne potrošnje. Pored ovoga, pojedini podaci iz domena javnih financija na neki način ukazuju na jačanje ukupne gospodarske aktivnosti u zemlji, naročito se to odnosi na domaću tražnju. Naime, naplata ukupnih javnih prihoda u prvih 7 mjeseci 2021. godine uvećana je za 11,5% pri čemu je rast neizravnih poreza iznosio preko 10% u okviru kojih su prihodi po osnovu PDV-a uvećani za oko 13% u odnosu na isto razdoblje prethodne godine. Raniji izvještaji su potvrdili da vanjsko okruženje predstavlja veoma važnu ako ne i najvažniju strukturalnu odrednicu kada su u pitanju ekonomska kretanja u Bosni i Hercegovini, koji je ove godine dodatno uvjetovan razvojem epidemioloških prilika. Sukladno tome, razvoj epidemiološke situacije vezano za nove sojeve virusa Covid 19, stupanj imunizacije stanovništva i trend gospodarskih kretanja u vanjskom okruženju (EU i regija) u velikoj mjeri će odrediti i ekonomska kretanja u 2021. godini. Poboljšana epidemiološka situacija u zemljama koje su članice EU u posljednjih nekoliko mjeseci rezultirala je poboljšanjem projekcija ekonomskog rasta od strane EK. Naime, prema posljednjim raspoloživim projekcijama DG ECFIN-a (*Summer 2021. Economic Forecasts*) iz srpnja u zemljama EU u 2021. godini očekuje se realni rast BDP-a od 4,8%.<sup>3</sup> Promatrano po zemljama koje su kako glavni vanjskotrgovinski partneri, tako i investitori u Bosni i Hercegovini, očekivane stope ekonomskog rasta iznose: Njemačka 3,6%, Italija 5,0%, Austrija 3,8%, Hrvatska 5,4% i Slovenija 5,7%. Pod pretpostavkom ostvarivanja ovih stopa rasta u zemljama EU, te uz preduvjet povoljne epidemiološke situacije koja je vezana za Covid 19 prema projekcijama DEP-a BiH u Bosni i Hercegovini se može očekivati postupni ekonomski oporavak u odnosu na prethodnu godinu.<sup>4</sup> Sukladno tome, prema projekcijama DEP-a BiH uslijed poboljšanja gospodarske aktivnosti u glavnim trgovinskim partnerima i jačanju izvozne tražnje očekuje se da bi Bosna i Hercegovina na kraju 2021. godine mogla ostvariti rast ukupnog izvoza od oko 16% u realnom smislu. S druge strane, očekivani rast uvoza u 2021. godini iznosi oko 10% što bi u konačnici moglo rezultirati blagim smanjenjem vanjskotrgovinske bilance za oko 4,4%. Ova stabilizacija prilika u vanjskom sektoru postupno bi se odrazila na ostale segmente domaćeg gospodarstva kao što su proizvodnja, potrošnja, zaposlenost i investicije. Očekivana stabilizacija proizvodnje i postupni oporavak zaposlenosti, te povećanje priljeva doznaka građana iz inozemstva bi trebali podstaći privatnu potrošnju u Bosni i Hercegovini u okviru koje se očekuje rast od 1,9% u realnom smislu. S druge strane, borba sa pandemijom Covid 19 u Bosni i Hercegovini zahtijevat će nastavak podrške kako zdravstvenom i socijalnom sektoru, tako i izravnu podršku gospodarstvu što bi moglo dovesti do povećanja javne potrošnje od minimalno 1,3% u odnosu na prethodnu godinu. Prisutna neizvjesnost kako na domaćem tako i na inozemnom tržištu, smanjeni izvori financiranja mogli bi prolongirati planirana investicijska ulaganja, tako da se u Bosni i Hercegovini u 2021. godini može očekivati tek blaži rast bruto investicija u stalna sredstva do 5% u odnosu na prethodnu godinu. Neizvjesnost vezana za globalnu pandemiju virusa Covid-19 u zemlji, nizak stupanj imunizacije stanovništva i institucionalni kapacitet u procesu

---

<sup>2</sup> Službeni podaci o kretanjima investicija u K2 2021. godine nisu bili dostupni pa je ova pretpostavka zasnovana na temelju pokazatelja o izvršenim građevinskim radovima u K2 koji su uvećani za svega 2,6% u odnosu na prethodnu godinu.

<sup>3</sup> DG ECFIN, Summer 2021 Economic Forecasts: Reopening Fuels Recovery, July 2021.

<sup>4</sup> Projekcije DEP BiH, rujan 2021. godine



donošenja odluka u Bosni i Hercegovini mogli bi predstavljati izazov kada je u pitanju ekonomski oporavak u drugoj polovini 2021. godine. Potpuna stabilizacija i snažniji ekonomski oporavak u zemlji uvjetovan je efikasnijim djelovanjem u borbi protiv pandemije Covid-19, materijalizacijom pretpostavki ekonomskih kretanja u okruženju i učinkovitijim djelovanjem nadležnih institucija u procesu kreiranja i implementacije ekonomskih politika u Bosni i Hercegovini. Imajući u vidu sve navedene okolnosti i efekt niske osnovice iz prethodne godine u Bosni i Hercegovini u 2021. godine može se očekivati realni rast BDP od 3,1% u odnosu na prethodnu godinu.

## **Projekcija ekonomskih kretanja za razdoblje 2022.-2024. godina**

Ključno uporište za ekonomska kretanja u Bosni i Hercegovini u razdoblju 2022.-2024. godina predstavljat će razvoj situacije vezano za Covid-19, kretanja gospodarske aktivnosti u eksternom okruženju, kao i doprinos internih dinamika u kreiranju ekonomskog rasta. Referentne međunarodne institucije u svijetu kao što su MMF -Međunarodni Monetarni Fond, Svjetska Banka i Europska Komisija u svojim dokumentima povratak ekonomske aktivnosti na pretkriznu razinu predviđaju u 2022. godini. Tako se prema posljednjim raspoloživim projekcijama EK za zemlje EU u 2022. godini očekuje ekonomski rast od 4,5% što djeluje prilično optimistično u ovom trenutku. Kada su u pitanju glavni trgovinski partneri Bosne i Hercegovine, projicirane stope ekonomskog rasta u 2022. godini iznose: Njemačka 4,6%, Italija 4,2%, Austrija 4,5%, Hrvatska 5,9% i Slovenija 5,0%. S tim u vezi, projekcije DEP-a za srednjoročno vremensko razdoblje glavno uporište imaju u projekcijama navedenih međunarodnih institucija i zasnovane su na pretpostavci poboljšanja gospodarske aktivnosti u vanjskom okruženju, što bi stabiliziralo ekonomske prilike i potaklo ekonomski rast u ovom razdoblju. Osim ovog poboljšanja u vanjskom okruženju, jako bitan preduvjet za oporavak ekonomskog rasta u zemlji tijekom ovog razdoblja predstavljat će i institucionalni kapacitet zemlje u provedbi strukturnih reformi kako bi se ojačao doprinos internih dinamika u kreiranju istog. Pod pretpostavkom materijalizacije navedenih okolnosti prema projekcijama DEP-a u razdoblju 2022.-2024. godina u Bosni i Hercegovini se očekuje nešto snažniji ekonomski oporavak sa prosječnom stopom ekonomskog rasta od oko 3,5% na godišnjoj razini (2022: 3,4%, 2023: 3,5% i 2024: 3,7%). Pretpostavlja se da bi ključni oslonac ekonomskog rasta tijekom ovog razdoblja trebala predstavljati domaća tražnja kroz povećanje privatne potrošnje i investicija. Naime, povećanje ukupne ekonomske aktivnosti u zemlji uz očekivano povećanje industrijske proizvodnje i građevinskih radova praćeno povećanjem broja zaposlenih i prihoda od izvoza (roba i usluga) trebalo bi rezultirati povećanjem raspoloživog dohotka građana, a samim tim i povećanjem privatne potrošnje koja će kao i prethodnih godina predstavljati ključni oslonac ekonomskog rasta. Tako se u razdoblju 2022.-2024. godine očekuje prosječna stopa rasta privatne potrošnje od 1,8% (2022: 2,0%, 2023: 1,7%, 2024: 1,8%). S druge strane, imajući u vidu visoku razinu javne potrošnje u okviru BDP-a u Bosni i Hercegovini i napore koji se ulažu kroz proces fiskalne konsolidacije u Bosni i Hercegovini tijekom ovog razdoblja očekuje se postupna stabilizacija javnih financija kroz smanjenje javnih rashoda i istovremeno povećanje javnih prihoda kako bi se ograničio rast javne potrošnje. Značajno opterećenje kada su u pitanju javne financije u Bosni i Hercegovini moglo bi predstavljati vrlo izvjesno povećanje javnog duga koji je izravna posljedica Covid-19 i bit će vidljivija u srednjem roku. Tako se u razdoblju 2022.-2024. godina očekuje ujednačen rast javne potrošnje od 0,7% na godišnjoj razini. Ako se ima u vidu da bi tijekom ovog razdoblja projicirana stopa ekonomskog rasta bila viša u odnosu na rast javne potrošnje, udio iste u BDP-u bi se djelimično smanjio na ispod 20% na kraju 2024. godine. U ovom vremenskom razdoblju očekuje se da bi mjerama fiskalne politike dio

sredstava iz tekuće potrošnje trebao biti kanaliziran u svrhu jačanja investicijske potrošnje u Bosni i Hercegovini. Samim tim, uz poboljšanje poslovnog ambijenta, investicije bi za razliku od prethodnih godina mogle imati značajniji rast a samim tim i veći doprinos u očekivanom rastu BDP-a. U razdoblju 2022.-2024. godine u Bosni i Hercegovini se očekuje povećanje bruto investicija u stalna sredstva po prosječnoj godišnjoj stopi rasta od oko 7,3% (2022: 7,0%, 2023: 6,9%, 2024: 7,9%). U ovom vremenskom okviru pored povećanja privatnih investicija koje čine većinski dio ukupnih investicija (oko 80% ukupnih investicija) kao što je to i ranije navedeno, očekuje se i značajniji doprinos javnih investicija. Smatra se da bi napredak u procesu europskih integracija, u kombinaciji sa unapređenjem poslovnog okruženja kroz reformske procese moglo povećati interes kako domaćih tako i stranih investitora za investicijska ulaganja u Bosnu i Hercegovinu. S druge strane, obzirom na strukturu i poziciju ekonomije Bosne i Hercegovine, smatra se da će javne investicije predstavljati nešto važniju polugu za poticanje ekonomskog rasta u srednjem roku. Projekti u okviru izgradnje putne infrastrukture i energetski projekti, kao i raspoloživost sredstava kod međunarodnih financijskih institucija bi uz adekvatnu i pravovremenu implementaciju istih mogli rezultirati godišnjim povećanjem javnih investicija od oko 10%, za razdoblje 2022.-2024. godina. Tako bi u srednjoročnom vremenskom okviru udio javnih investicija u okviru BDP-a u Bosni i Hercegovini bio povećan na oko 5% BDP-a. Stabilno eksterno okruženje uz unaprijeđenje industrijske baze i podizanje konkurentnosti u zemlji predstavljaju preduvjet poboljšanja vanjskotrgovinske razmjene sa svijetom. Samo pod uvjetom materijalizacije navedenih eksternih pretpostavki u razdoblju 2022.-2024. godine može se očekivati porast vanjskotrgovinske razmjene sa svijetom. U tom slučaju u Bosni i Hercegovini se može očekivati prosječni godišnji rast izvoza od 7% pri čemu bi projicirani rast roba i usluga bio prilično ujednačen. Tako bi tijekom ovog razdoblja zahvaljujući ovom izvoznom rastu udio izvoza u BDP-u bio povećan na oko 44% na kraju 2024. godine. S druge strane, očekuje se da bi se uvoz u ovom vremenskom razdoblju trebao kretati po nešto sporijoj godišnjoj stopi rasta od 4,5%. Tijekom ovog razdoblja očekuje se prilično izbalansiran rast uvoza roba i rast uvoza usluga. Posljedica ovakvog kretanja uvoznog rasta bila bi stabilizacija udjela uvoza u BDP-u na oko 55% BDP-a na kraju 2024. godine. Nešto snažniji rast izvoza u odnosu na rast uvoza u srednjem roku bi rezultirao postupnom stabilizacijom vanjskotrgovinske bilance kao udio u BDP-u na oko 12%, odnosno blago pozitivnim doprinosom ekonomskom rastu, dok bi pokrivenost uvoza izvozom zaključno sa 2024. godinom trebala iznositi skoro 80%.

## **Rizici**

Rizici za ostvarivanje navedenih projekcija su uglavnom negativni i mogu se klasifikovati u dvije grupe (vanjski i unutarnji), pri čemu su vanjski rizici dosta izvjesniji i utjecajniji na kretanje ekonomskog rasta u Bosni i Hercegovini. Pored činjenice da su raspoloživi izvještaji međunarodnih institucija nagovještavaju oporavak ekonomske aktivnosti u eksternom okruženju, prisutnost globalne epidemije virusa Covid-2019 i novi sojevi virusa predstavljaju primarni rizik po realizaciju ovih projekcija iz osnovnog scenarija. Potrebno je imati u vidu da je tijekom prethodnih godina eksterno okruženje (prije svega zemlje EU) kroz trgovinske i kapitalne tijekove predstavljali su glavnu strukturalnu odrednicu većine ekonomskih kretanja u Bosni i Hercegovini. Visoka razina trgovinske integracije (koncentracije) uz nedovoljno diverzificiranu izvoznou ponudu za zemlju kao što je Bosna i Hercegovina može predstavljati i potencijalni izvor rizika po ekonomska kretanja u srednjem roku. Naime, eventualno produžavanje Covid 19 krize i dodatno slabljenje gospodarske aktivnosti u zemljama EU, što se ponajviše odnosi na zemlje poput Njemačke i Italije izravno bi se odrazilo na ekonomski rast kako u 2021. godini, tako i tijekom cjelokupnog programskog razdoblja. Naime, pogoršanje ekonomskih prilika u vanjskom okruženju vrlo vjerojatno bi ugrozilo pretpostavke

za ekonomski oporavak iz osnovnog scenarija. S druge strane, ova događanja u međunarodnom okruženju bi usporila i produžila planirani ekonomski oporavak zemlje u srednjem roku. Pretpostavka je da bi Bosna i Hercegovina dosta teže ostvarila ekonomski rast od vremena prije izbijanja pandemije Covid 19 (oko 3% na godišnjoj razini), a približavanje potencijalnoj razini BDP-a bi bilo prolongirano. Uslijed visoke razine trgovinske integracije sa zemljama EU, niža razina izvozne tražnje dovela bi do sporijeg oporavka izvoza, niže razine proizvodnje i samim tim bi pogodio agregatnu ponudu Bosne i Hercegovine. S druge strane, slabljenje ekonomske aktivnosti u eksternom okruženju nesumnjivo bi dovelo do sporijeg oporavka domaće agregatne tražnje, jer bi niža razina proizvodnje usporila planirana povećanja zaposlenosti i plaća, što bi uz slabiji priljev doznaka građana iz inozemstva oslabilo raspoloživi dohodak građana odnosno privatnu potrošnju. Niža razina ukupne gospodarske aktivnosti u zemlji bi nesumnjivo dovela do usporavanja očekivanih investicijskih ulaganja kako privatnog tako i javnog sektora.

S druge strane, prijetnju realizaciji projekcija iz osnovnog scenarija predstavljaju i unutarnji izazovi odnosno unutarnji rizici u Bosni i Hercegovini. Unutarnje rizike predstavljaju složen sustav donošenja odluka i spor tempo provođenja strukturalnih reformi u zemlji. Eventualna kašnjenja u implementaciji interventnih mjera uslijed pandemije Covid-19 i kao i provođenju općih strukturalnih reformi moglo bi se negativno odraziti na ukupni ekonomski rast. Parcijalno provođenje programom predviđenih strukturalnih reformi (poslovno okruženje, tržišta rada, obrazovanja, tržišta energije, prometa i socijalne zaštite), kao i migracije mladog i obrazovanog stanovništva nesumnjivo bi rezultiralo smanjenjem produktivnosti i sporijim rastom BDP-a od projektiranog u osnovnom scenariju.

## **Industrijska proizvodnja**

### **Pregled kretanja fizičkog obujma industrijske proizvodnje za 2020. godinu**

Raspoloživi statistički podaci ukazuju na to da je trend slabljenja fizičkog obujma industrijske proizvodnje bio prisutan i prije izbijanja globalne pandemije virusa Covid 19. Naime, Bosna i Hercegovina je na kraju 2019. godine zabilježila pad fizičkog obujma industrijske proizvodnje od 5,5%. Ovaj pad fizičkog obujma industrijske proizvodnje u uvjetima relativno povoljnog međunarodnog ekonomskog okruženja posljedica je višegodišnjih izazova u strukturi same industrijske proizvodnje Bosne i Hercegovine. Širenje globalne pandemije virusa Covid 19 u 2020. godini i pogoršanje ekonomskih prilika na izvoznim tržištima imalo je dodatni negativan utjecaj na kretanje industrijske proizvodnje u Bosni i Hercegovini. Tako je prema podacima BHAS-a u 2020. godini Bosna i Hercegovina ostvarila pad fizičkog obujma industrijske proizvodnje od 6,2% u odnosu na prethodnu godinu.<sup>5</sup> Sektorski promatrano, najznačajniji pad proizvodnje registriran je u okviru prerađivačke industrije i iznosio je 7,6%, što ne iznenađuje obzirom da je ista u velikoj mjeri izvozno orijentirana. Pored prerađivačke industrije, pad proizvodnje zabilježen je i u sektoru za proizvodnju električne energije koji je iznosio 5%, kao i proizvodnja u sektoru rudarstva stagnirala gdje je zabilježen pad proizvodnje od 1,1%.

### **Pretpostavke kretanja industrijske proizvodnje za 2021. godinu**

---

<sup>5</sup>Agencija za statistiku Bosne i Hercegovine, Saopštenje, „Indeks obima industrijske proizvodnje u Bosni i Hercegovini za decembar 2020. godine-prethodni podaci“, 28.01.2021. godine.

Trend kretanja industrijske proizvodnje u Bosni i Hercegovini u 2021. godini trenutno je vrlo teško predvidjeti s obzirom na to da je ista i tijekom prethodne godine pokazala vidljive slabosti koje su se manifestirale oscilacijama fizičkog obujma proizvodnje. Međutim, već u prvoj polovini 2021. godine pomalo neočekivano došlo je do poboljšanja u okviru industrijske proizvodnje u Bosni i Hercegovini. Naime, prema preliminarnim podacima BHAS-a za razdoblje siječanj-srpanj 2021. godine Bosna i Hercegovina je zabilježila rast fizičkog obujma industrijske proizvodnje od 12,2% u odnosu na isto razdoblje prethodne godine.<sup>6</sup> Imajući u vidu prisustvo globalne pandemije virusa Covid 19, ovaj porast fizičkog obujma industrijske proizvodnje djeluje ohrabrujuće, međutim isto tako potrebno je imati u vidu efekt niske osnovice iz prethodne godine koji je omogućio ovako visoku stopu rasta. Sektorski promatrano najznačajniji doprinosi rastu ukupne industrijske proizvodnje ostvareni su u okviru prerađivačke industrije i sektora za proizvodnju električne energije gdje su registrirana povećanja proizvodnje od oko 15%, dok je s druge strane u okviru rudarstva zabilježen pad proizvodnje od oko 5% u odnosu na isto razdoblje prethodne godine. Ovdje vrijedi istaći da se osjetan napredak u okviru industrijske proizvodnje u Bosni i Hercegovini, a naročito u okviru prerađivačke industrije, može dovesti u vezu sa novonastalim okolnostima zbog širenja virusa Covid-19. Naime, širenje globalne pandemije virusa Covid-19 doveo je do prekida globalnih lanaca snabdijevanja europskih industrija, naročito se to odnosi na snabdijevanje sa industrijskim inputima iz Kine. Ovo je ponajviše pomoglo dobavljačima iz zemalja Središnje i Istočne Europe, Turske pa u određenoj mjeri i proizvodima i izvozniciima iz Bosne i Hercegovine i zemalja regije. Imajući u vidu ranije navedena međunarodna kretanja i strukturalnu kompoziciju industrijske proizvodnje, samo pod pretpostavkom oporavka gospodarske aktivnosti u glavnim trgovinskim partnerima u drugoj polovini 2021. godine može se očekivati dodatna stabilizacija i rast industrijske proizvodnje u Bosni i Hercegovini.

### **Pretpostavke kretanja industrijske proizvodnje za razdoblje 2022.-2024. godina**

Kretanje fizičkog obujma industrijske proizvodnje u srednjem roku uglavnom će zavisiti od gospodarskih kretanja na tržištima glavnih trgovinskih partnera kao što je to bio slučaj i u dosadašnjem razdoblju. Ukoliko posljedice novonastalih okolnosti (pandemija Covid-19) budu sanirane u kraćem roku tijekom ovog razdoblja u Bosni i Hercegovini se može očekivati osjetniji ekonomski napredak u okviru kojeg bi događanja u industrijskoj proizvodnji trebala imati središnju ulogu. Iako je u ovom trenutku to vrlo teško potvrditi, određena istraživanja referentnih međunarodnih institucija nagovještavaju kako novonastale okolnosti uslijed širenja globalne pandemije virusa Covid-19 mogle imati čak pozitivan utjecaj na industrijsku strukturu zemalja Zapadnog Balkana u post-Covid razdoblju. Naime, prekid globalnih lanaca snabdijevanja uslijed širenja globalne pandemije virusa Covid-19 u prvi plan je izbacilo pojam „*near-shoringa*“ odnosno preseljenje proizvodnih aktivnosti sa dalekog istoka na područja zemalja koja se nalaze dosta bliže EU. U tom smislu se očekuje da bi dio proizvodnje mogao biti premješten u regiju zemalja Zapadnog Balkana. Najnovija studija referentnog instituta WIIW ukazuje na to da prevashodno njemačke kompanije već poduzele određene korake na premještanju proizvodnje na teritoriju regije.<sup>7</sup>

---

<sup>6</sup>Agencija za statistiku Bosne i Hercegovine, Saopštenje, „Indeks obima industrijske proizvodnje u Bosni i Hercegovini za juli 2021. godine-prethodni podaci“, 25.08.2021. godine.

<sup>7</sup> Detaljnije pogledati studiju WIIW-a „Getting Stronger After Covid 19: Nearshoring Potential in the Western Balkans“ <https://wiiw.ac.at/getting-stronger-after-covid-19-nearshoring-potential-in-the-western-balkans-dlp-5814.pdf>, May 2021.

Pored povoljnih eksternih prilika u ovom srednjoročnom vremenskom okviru se očekuje i značajniji utjecaj internih dinamika u funkciji jačanja industrijske proizvodnje u Bosni i Hercegovini. Naime, tijekom ovog razdoblja očekuje se da bi reformske mjere na unaprjeđenju poslovnog ambijenta koje provode nadležne institucije u Bosni i Hercegovini trebale polučiti mjerljive rezultate. Poboljšanje poslovnog ambijenta trebalo bi rezultirati povećanjem investicijskih ulaganja (domaćih i inozemnih), veću iskorištenost postojećih i pokretanje novih kapaciteta, povećanje broja zaposlenih i jačanje konkurentske pozicije proizvođača u Bosni i Hercegovini kako na domaćem tako i na inozemnim tržištima. Imajući u vidu sve navedene okolnosti tijekom ovog razdoblja očekuje se da bi Bosna i Hercegovina u razdoblju 2022.-2024. godina trebala ostvarivati nešto više stope rasta fizičkog obujma industrijske proizvodnje.

## **Rizici**

Tehnološka struktura i visoka razina izvozne orijentacije industrijske proizvodnje u Bosni i Hercegovini, naročito prerađivačke industrije istovremeno je čini podložnom ekonomskim kretanjima u međunarodnom ekonomskom okruženju. Eventualno prolongiranje ekonomskog oporavka u glavnim trgovinskim partnerima negativno bi se odrazilo na fizički obujam, zaposlenost, investicijska ulaganja i produktivnost u okviru industrijskog sektora u Bosni i Hercegovini. Slabiji ekonomski oporavak glavnih trgovinskih partnera, zahtjevno poslovno okruženje, kao i nizak stupanj implementacije reformi tržišta proizvoda (digitalna transformacija, istraživanje, razvoj i inovacije) mogli bi predstavljati opterećenje i usporiti planirani oporavak industrijske proizvodnje u Bosni i Hercegovini u srednjem roku.

## **Tržište rada**

### **Tržište rada – 2020. godina**

Prosječan broj zaposlenih osoba u razdoblju siječanj-prosinac 2020. godine iznosio je oko 813,1<sup>8</sup> tisuća i manji je za 1% u odnosu na 2019. godinu. Najznačajnije smanjenje broja zaposlenih osoba u 2020. godini bilo je u području djelatnosti prerađivačke industrije, djelatnosti trgovine na veliko i malo, te djelatnosti pružanja smještaja te pripreme i usluživanja hrane (hotelijerstva i ugostiteljstva). Uz smanjenje broja zaposlenih lica, prosječan broj registriranih nezaposlenih lica u razdoblju siječanj-prosinac 2020. godine iznosio je oko 415,2 tisuća i veći je za 1% g/g. Anketna stopa nezaposlenosti za 2020. godinu iznosila je 15,9%. Prosječna neto plaća u 2020. godini iznosila je 956 KM uz nominalni rast od 3,8% u odnosu na 2019. godinu uz brži realni rast (4,8%) zbog deflacije od 1%.

### **Tržište rada – projekcije 2021.-2024. godine**

U prvom polugodištu 2021. godine došlo je do postupne stabilizacije na tržištu rada. Prosječan broj zaposlenih osoba u razdoblju siječanj-lipanj 2021. godine je iznosio oko 814,5<sup>9</sup> tisuća i nije se mijenjao u odnosu na isto razdoblje prošle godine. Prema područjima djelatnosti, najznačajnije smanjenje broja zaposlenih lica bilo je u području djelatnosti

---

<sup>8</sup> Revidirani, konačni podatak.

<sup>9</sup> Privremeni podatak.

trgovine, ugostiteljstva i hotelijerstva. S druge strane, najznačajnije povećanje broja zaposlenih osoba bilo je u području djelatnosti informacija i komunikacija i djelatnosti zdravstvene i socijalne zaštite. Rast ukupnog broja zaposlenih osoba se pozitivno odrazio na smanjenje broja registriranih nezaposlenih osoba. U razdoblju siječanj-lipanj 2021./siječanj-lipanj 2020. broj registriranih nezaposlenih osoba u Bosni i Hercegovini je manji za 1,8% g/g i iznosi 404,1 tisuća. Anketna stopa nezaposlenosti u K1 2021. godine iznosila je 19,1%.<sup>10</sup> U razdoblju siječanj-lipanj 2021./siječanj-lipanj 2020. prosječna neto plaća nominalno je uvećana za 3,7% i iznosila je 980 KM. Uzimajući u obzir minimalan rast cijena od 0,1% u promatranom razdoblju, realni rast neto plaće bio je gotovo jednak kao i nominalni rast (3,6%). Na temelju navedenih događanja u prvom polugodištu 2021. godine može se očekivati umjeren rast broja zaposlenih osoba do kraja 2021. godine oko 0,5% g/g). U domenu plaća, nominalna stopa rasta neto plaće bi do kraja godine mogla iznositi oko 4% g/g.

Događanja na tržištu rada su značajno determinirana poslovnim okruženjem kao i dužinom trajanja pandemije COVID-19. Zbog toga, kao i ranijih godina, priprema osnovnog scenarija za indikatore na tržištu rada u razdoblju 2022.-2024. godine bazirana je na pretpostavljenom ekonomskom rastu odnosno na njegovim komponentama (razina potražnje, trgovine, investicija). Pored toga, uzeta su obzir i raspoloživa ekonomska predviđanja i analize relevantnih međunarodnih institucija.

Prema projekcijama ECB (rujan 2021. godine) u eurozoni u 2022. godini se predviđa rast broja zaposlenih od 1,2%, što je znatno brža stopa rasta u odnosu na prethodnu godinu. Istovremeno stopa nezaposlenosti u eurozoni bi mogla biti nešto niža u odnosu na prethodnu godinu i iznositi 7,7%. Međutim, spomenuta stopa nezaposlenosti i dalje će biti viša u odnosu na godinu neposredno prije pojave pandemije. ECB smatra da bi stopa nezaposlenosti tek u 2023. godini u eurozoni mogla biti niža u odnosu na razdoblje neposredno prije pandemije<sup>11</sup> i iznosila bi oko 7,3%.

U Bosni i Hercegovini u 2022. godini prema projekcijama DEP-a se očekuje brži ekonomski rast od 3,4% g/g. Navedeni ekonomski rast bi se trebao pozitivno odraziti na broj zaposlenih osoba naročito u sektorima koji su i prethodnih godina zapošljavali najviše osoba u Bosni i Hercegovini. Generalno, bolji poslovni ambijent u području industrije, trgovine kao i pojedinih uslužnih djelatnosti pozitivno bi se mogli odraziti na broj zaposlenih osoba. Uzimajući u obzir postupni oporavak realnog sektora, očekuje se da bi doprinos rastu broja zaposlenih mogao biti skromniji u javnom<sup>12</sup> sektoru u odnosu na ostala područja djelatnosti. U Bosni i Hercegovini u razdoblju 2022.-2024. godine se predviđa uvećanje obujma potražnje, investicija i trgovine, što bi trebalo imati pozitivan utjecaj na kreiranje novih radnih mjesta i uvećanje prosječnih neto plaća. Uz bolju poslovnu klimu, kako u Bosni i Hercegovini tako i u okruženju i zemljama EU, očekuje se povećanje broja zaposlenih osoba u razdoblju 2022.-2024. godine oko 1,3%-1,6% g/g uz istovremeno smanjenje broja nezaposlenih osoba, ali i nastavak uvećanja neto plaća oko 2-3% g/g. Ipak, bitno je uzeti u obzir rizike<sup>13</sup> za

---

<sup>10</sup> U razdoblju izrade dokumenta su bili raspoloživi podaci za K1. U 2021. godini Anketa o radnoj snazi u Bosni i Hercegovini se provodi kontinuirano prema novoj, redizajniranoj metodologiji usklađenoj sa novom Regulativom Europskog parlamenta i Vijeća, koja je stupila na snagu 1. siječnja 2021. godine. Zbog prelaska na novu, redizajniranu metodologiju Ankete o radnoj snazi u 2021. godini došlo je do prekida serije podataka. Rezultati Ankete o radnoj snazi 2021. godine nisu uporedivi sa rezultatima kontinuirane Ankete o radnoj snazi 2020. godine i rezultatima godišnjih anketa o radnoj snazi provedenih u razdoblju od 2006. do 2019. godine.

<sup>11</sup> Usporedbe radi, u 2019. godini stopa nezaposlenosti u eurozoni je iznosila 7,5%.

<sup>12</sup> U analizi se misli na djelatnosti javne uprave, zdravstva i obrazovanja.

<sup>13</sup> Od navedenih rizika će zavisti da li će stope rasta broja zaposlenih lica i neto plaća biti brža ili sporija od pretpostavljenih u osnovnom scenariju.

ostvarenje ove projekcije koji bi mogli utjecati na pretpostavljeni rast zaposlenih osoba kao i plaća u Bosni i Hercegovini. Zsigurno će epidemiološka situacija i cjelokupni poslovni ambijent determinirati kretanje broja zaposlenih osoba kao i neto plaće.

## **Rizici**

Postoji nekoliko rizika koji determiniraju predstavljene projekcije za tržište rada. Poslovno okruženje u Bosni i Hercegovini kao i susjednim zemljama i EU ima značajan utjecaj na tržište rada. Posebno je bitno istaći neizvjesnost trajanja pandemije COVID-19, po pitanju zdravstvenih čimbenika (cijepjenje stanovništva) i poslovnog ambijenta, što bi moglo dodatno usporiti ekonomsku aktivnost Bosne i Hercegovine, a time i odložiti oporavak tržišta rada. Uz sporiji ekonomski rast, manji obujam investicija, trgovine i uopće lošije uvjete poslovanja, rast broja zaposlenih osoba kao i plaća bi mogao biti niži pretpostavljenog u osnovnom scenariju. Usporena poslovna aktivnost kompanija bi mogla otežati i odložiti kreiranje novih radnih mjesta, a stopa nezaposlenosti bi mogla ostati i dalje visoka. Pored neizvjesnosti koje nosi pandemija, smanjenje radne snage (kroz migracije) i obujam implementacije strukturnih reformi u narednom razdoblju također bi mogao značajno determinirati kretanje osnovnih indikatora tržišta rada.

## **Cijene**

### *Cijene – 2020. godina*

U Bosni i Hercegovini u razdoblju siječanj-prosinac 2020./siječanj-prosinac 2019. registrirana je deflacija od 1%. Smanjenje cijena zabilježeno je u odjeljcima odjeće i obuće, namještaja, kućnih uređaja i redovnog održavanja kuće, odjeljku stanovanja, vode, el. energije, plina i drugih energenata kao i odjeljku prijevoza. Cijene u odjeljku prijevoza smanjene su za 8,6% g/g u promatranom razdoblju. Niže cijene sirove nafte i naftnih derivata determinirale su cijene u odjeljku prijevoza. Cijene u odjeljku odjeće i obuće su niže za 10% g/g i ovaj odjeljak kontinuirano vrši značajan višegodišnji deflatorski pritisak na ukupnu razinu cijena. Cijene u odjeljku namještaja, kućnih uređaja i redovnog održavanje kuće bile su niže za 1,1% g/g, a cijene u odjeljku stanovanja, vode, el. energije, plina i drugih energenata su smanjene za 0,4% g/g u promatranom razdoblju (smanjenje cijena tekućih goriva). Najbrži rast cijena od 4,5% g/g bio je u odjeljku alkoholnih pića i duhana zbog povećanja cijena cigareta i duhana u 2020. godini.

### *Cijene – projekcije 2021.-2024. godine*

Nakon deflacije, u Bosni i Hercegovini u 2021. godini je registriran rast cijena. Inflacija mjerena indeksom potrošačkih cijena u razdoblju siječanj-srpanj 2021. godine je iznosila 0,4% u usporedbi sa istim razdobljem 2020. godine. Analizirajući promjene CPI indeksa po odjeljcima prema namjeni potrošnje primjetno je da su cijene u većini odjeljaka uvećane. Najznačajnije uvećanje cijena u razdoblju siječanj-srpanj 2021./siječanj-srpanj 2020. bilo je u odjeljcima hrane i bezalkoholnih pića, prijevoza, alkoholnih pića i duhana. Cijene u odjeljku hrane i bezalkoholnih pića, koji ima najveći udio u CPI indeksu, su uvećane za 1,2% u promatranom razdoblju zbog rasta cijena hrane jer se istovremeno cijene bezalkoholnih pića nisu mijenjale. Pored toga, zbog viših cijena nafte i naftnih derivata u razdoblju siječanj-srpanj 2021./siječanj-srpanj 2020. godine u odjeljku prijevoza cijene su bile više za 1,5%.

Cijene u odjeljku alkoholnih pića i duhana su u razdoblju siječanj-srpanj 2021./siječanj-srpanj 2020. uvećane za 1,9% na što su utjecale trošarine<sup>14</sup> na cigarete i duhan u 2021. godini. Suprotno, cijene u odjeljku odjeće i obuće su niže za 9,6% g/g i ovaj odjeljak kontinuirano vrši značajan višegodišnji deflatorski pritisak na ukupnu razinu cijena. U posljednjim raspoloživim projekcijama EK (ljetno 2021.) očekuje se da će cijena sirove nafte u 2021. godini biti znatno veća u odnosu na prethodnu godinu i iznositi 68,7 \$/barelu (58,3% g/g) uz brži rast inflacije u EU od 2,2% odnosno 1,9% u eurozoni. U rujnu 2021. godine ECB je u svojim projekcijama također predvidjela brži rast cijena sirove nafte kao i MMF. Uzimajući u obzir i domaće čimbenike koji determiniraju cijene (cijene komunalija, trošarine i sl.) u Bosni i Hercegovini u 2021. godini se može očekivati inflacija oko 1,1% g/g. Ipak, treba uzeti u obzir da će kretanje inflacije determinirati navedeni rizici.

**Projekcije inflacije u Bosni i Hercegovini u razdoblju 2022.-2024. godine** su kao i prethodnih godina zasnovane na promjenama cijena sirove nafte na svjetskom tržištu, cijenama hrane, trošarinama na određene proizvode, cijenama komunalija i sl. EK u svojim ljetnim projekcijama očekuje sporiji rast inflacije u EU u 2022. godini od 1,6% u odnosu na prethodnu godinu (u eurozoni 1,4%) uz skromno smanjenje cijena sirove nafte od 0,6% g/g na 68,3 \$/barelu. Slično kretanje cijena sirove nafte i inflacije predstavila je ECB (rujanske projekcije) prema kojim bi cijena sirove nafte u 2022. godini bila niža za 0,7% g/g. U 2023. godini ECB predviđa još niže cijene sirove nafte u odnosu na prethodnu godinu od 4,8% g/g (64,1 \$/barelu), a razina inflacije u eurozoni bi mogla iznositi 1,5% g/g. Kada je u pitanju kretanje indeksa hrane na svjetskom tržištu, posljednje raspoložive projekcije<sup>15</sup> Svjetske banke ukazuju da bi indeks cijena hrane mogao rasti nominalno oko 0,9% g/g u razdoblju 2022.-2024. godine. Pod pretpostavkom da cijene nafte i hrane budu stabilne kao i cijene komunalija u razdoblju 2022.-2024. godine u Bosni i Hercegovini se može očekivati inflacija od 0,8%-1%.

## Rizici

Osnovni rizici za projekcije inflacije se baziraju na eksternim i domaćim čimbenicima koji utječu na cijene u Bosni i Hercegovini. Među najznačajnijim čimbenicima izdvajaju se dužina trajanja pandemije COVID-19, a potom i cijene sirove nafte (kao i hrane). Svako odstupanje cijena ovih proizvoda na svjetskom tržištu od pretpostavljenih u osnovnom scenariju moglo bi se odraziti na razinu inflacije u Bosni i Hercegovini. Među domaćim čimbenicima koji determiniraju inflaciju treba uzeti u obzir eventualne nepredviđene promjene cijene komunalija, trošarina na pojedine proizvode i sl.

---

<sup>14</sup> Upravni odbor Uprave za neizravno oporezivanje donio je Odluku o utvrđivanju specifične i minimalne trošarine na cigarete i iznos trošarine na duhan za pušenje za 2021. godinu. Minimalna trošarina za pakovanje cigareta od 20 komada iznosi 3,25 KM (u 2020. godini je iznosila 3,04 KM), a specifična trošarina iznosi 1,65 KM za pakovanje cigareta od 20 komada. Trošarina na duhan za pušenje utvrđuje se u visini od 80% minimalne trošarine na cigarete utvrđene u članku 3. stavak (3) ove odluke iznosi 130 KM po kilogramu (u 2020. godini je iznosila 121,6 KM po kilogramu). Izvor: Odluka o utvrđivanju specifične i minimalne trošarine na cigarete i iznos trošarine na duhan za pušenje za 2021. godinu.

<sup>15</sup> Izvor: World Bank Commodities Price Forecast (nominal US dollars), april 2021.



## Bankarski krediti i depoziti

### Prognoza kretanja rasta bankarskih kredita i depozita u 2021.-2024. godini

Zbog posljedica pandemije virusnog oboljenja COVID-19 i uslijed smanjenja domaće potražnje i ekonomskih aktivnosti došlo je i do značajnog pada ukupnih kredita na kraju četvrtog tromjesečja 2020. godine čija suma je iznosila 20,3 mlrd. KM uz negativnu stopu rasta od 2% g/g. U 2020. godini došlo je i do usporavanja rasta depozita koji su uz stopu rasta od 4,9% g/g (manja je za 4,6 p.p. u odnosu na kraj 2019. godine) dostigli 25 mlrd. KM. Rast depozita usporen je u svim sektorima osim u sektoru nefinancijskih poduzeća koji su ostvarili rast stope od 12,6% g/g. U istom razdoblju sektor stanovništva je zabilježio stopu rasta od 3,9% g/g, dok je u sektoru opće vlade zabilježeno smanjenje stope rasta od 2,7 % g/g.

Prema najnovijim podacima, na kraju srpnja 2021. godine ukupni plasirani krediti dostigli su 20,8 mlrd. KM uz stopu rasta od 1,9% g/g. Najveći doprinos rastu imali su krediti stanovništva sa 1,8 p.p. dok su krediti nefinancijskih poduzeća zabilježili negativan doprinos od 0,1 p.p.

Zbog sporijeg oporavka razine zaposlenosti u 2021. godini kao i činjenice da nefinancijska privatna poduzeća još uvijek bilježe visoke stopa rasta deponiranih novčanih sredstava u 2020. godini i nastavak istog trenda u 2021. godini kao rezultat još uvijek prisutne poslovne neizvjesnosti, očekuje se umjeren oporavak kreditne aktivnosti u 2021. i brži u sljedećim godinama.

Za 2021. godinu procjenjuje se usporeniji oporavak potražnje za kreditima koji bi mogli ostvariti stopu rasta na godišnjoj razini u intervalima od 3 do 4% g/g.

Rast javnih i privatnih investicija, bolje ekonomske prilike, oporavak broja zaposlenih i rast potrošnje doveli bi do bržeg rasta kreditne aktivnosti. Rast ekonomske aktivnosti (rast vanjskotrgovinske razmjene, te investicija) koje će biti potrebno podržati i novim kreditima može dovesti do povećanja potražnje za kreditima. Procjenjuje se da će stopa rasta ukupnih kredita u razdoblju 2022.-2024. godine rasti između 6,5 i 8% g/g.

Utjecaj pandemije na kretanje depozita odrazio se na sporiju stopu rasta depozita stanovništva u 2020. godini (3,9% g/g na kraju prosinca) te brži rast nefinancijskih privatnih poduzeća (16,1% g/g na kraju prosinca). S druge strane, depoziti na kraju srpnja bilježe rast od 11,4% g/g uz ostvareni iznos od 26,6 mlrd. KM. Rastu ukupnih depozita podjednako su doprinijeli depoziti stanovništva i depoziti nefinancijskih poduzeća sa 5 p.p. U 2021. godini očekuje se daljnji brži rast ukupnih depozita kao rezultat rasta depozita nefinancijskih poduzeća, ali i oporavak i brži rast depozita stanovništva uslijed poboljšanja stanja na tržištu rada i oporavka i rasta dohotka. U razdoblju od 2022.-2024. godine predviđa se rast ukupnih depozita po umjerenim stopama (iz pretkriznog razdoblja) između 8-9% g/g sa većim doprinosom rastu od strane sektora stanovništva dok depoziti nefinancijskih poduzeća su za par postotnih bodova manji s obzirom na povećane investicijske aktivnosti.

## Rizici

Pogoršanja u pogledu epidemiološke situacije, nove mjere ograničenja poslovnih aktivnosti u Bosni i Hercegovini i u državama glavnim trgovinskim partnerima i njihov negativni utjecaj na ekonomske aktivnosti mogu dovesti do drugačijih procjena rasta u bankarskom sektoru. Na oporavak gospodarstva utjecaj će imati i mjere koje budu poduzimale nadležne institucije i javni sektor. Negativna kretanja u segmentima krajnje potrošnje i slabije performanse vanjskotrgovinskog sektora te slabljenje industrijske proizvodnje i investicija kao rezultat sporog programa cijepljenja i mjera zaključavanja nakon prve polovice 2021. godine odrazila bi se i na bankarski sektor kroz nastavak povećanja nenaplative aktive, odnosno kredita i pada potražnje za novim kreditima od strane nefinancijskih poduzeća.

## Vanjski sektor

### Platna bilanca Bosne i Hercegovine

Prema službenim podacima iz platne bilance Bosne i Hercegovine za K1 2021. godine<sup>16</sup> te projekcijama DEP-a za ostala tri kvartala 2021. godine deficit tekućeg računa u okviru platne bilance Bosne i Hercegovine iznosio bi oko 850 milijuna KM, što bi predstavljalo smanjenje od 7,8% (g/g). Do ovog smanjenja deficita tekućeg računa bi ponajviše došlo uslijed nešto boljih ekonomskih aktivnosti u EU (djelomični oporavak tržišta poslije prošlogodišnjeg pada izazvanog pandemijom Covid-19), a samim time i povoljnijeg utjecaja na vanjskotrgovinsku razmjenu roba i usluga Bosne i Hercegovine.

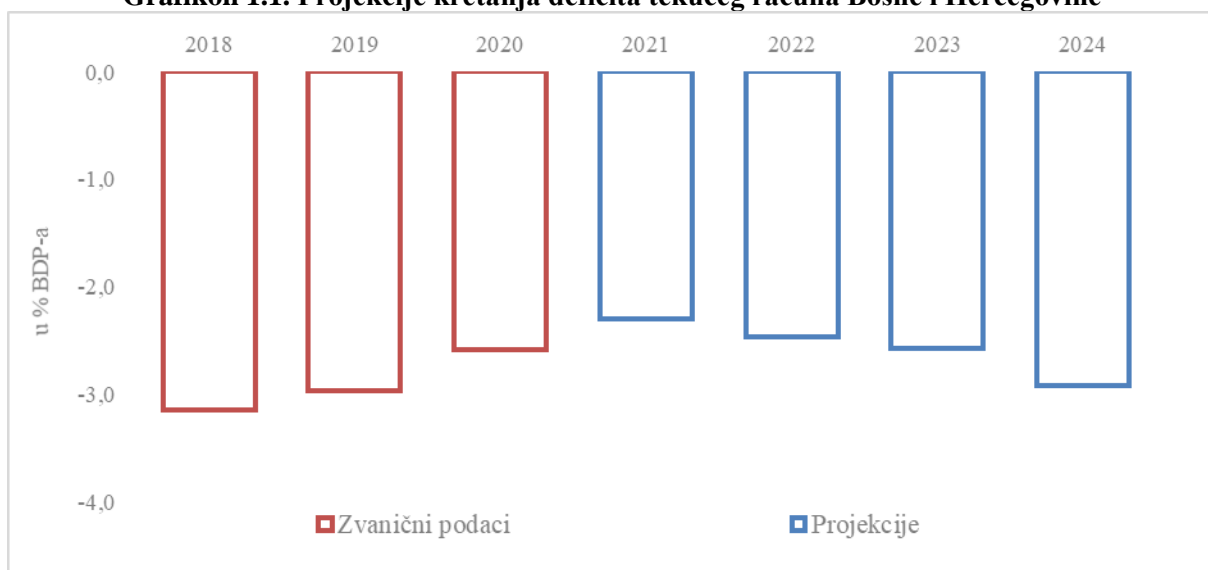
U K1 2021. godine deficit tekućeg računa iznosio je oko 114 milijuna KM, što predstavlja smanjenje od 64% u odnosu na isto razdoblje prethodne godine. Ovaj pad deficita tekućeg računa je najvećim dijelom determiniran deficitom vanjske trgovine roba i usluga (koji je zabilježio pad od 21,5%), odnosno porastom uvoza za 0,7% i porastom izvoza za 10,4%<sup>17</sup> (g/g). Tekući neto priljevi novca iz inozamstva u K1 2021. godine zabilježili su pad od 7,6%, kao rezultat pada tekućih priljeva za 7,1% (ovo smanjenje je posljedica nižih kompenzacija zaposlenih rezidenta Bosne i Hercegovine u inozemstvu) i smanjenja odljeva novca u inozemstvo za 5,5% (najvećim dijelom zbog pada reinvestirane dobiti od investicija kod nefinancijskih poduzeća).

---

<sup>16</sup> U trenutku pisanja projekcija bili su dostupni podaci za K1 2021. godine

<sup>17</sup> Izvor podataka: CBBiH

**Grafikon 1.1. Projekcije kretanja deficita tekućeg računa Bosne i Hercegovine**



Izvor: Projekcije DEP-a

### **Pretpostavke za platnu bilancu 2021.-2024.**

Na bazi projekcija DEP-a obujam vanjskotrgovinske razmjene u razdoblju 2022.-2024. godina bi se povećao, tako da bi u ovom vremenskom intervalu vanjskotrgovinski deficit bilježio nominalni rast od 0,2-3,1%, kao rezultat porasta stope uvoza (7,1-8,4%) i rasta stope izvoza (9,2-9,9%).

Kao udio u BDP-u deficit tekućeg računa, za 2021. godinu, prema projekcijama DEP-a iznosio bi oko -2,3%, dok bi se u narednim godina moglo očekivati da se deficit tekućeg računa postupno povećava (deficit bi se u razdoblju 2022.-2024. godina mogao kretati u intervalu od -2,5% do -2,9% BDP-a). Očekuje se da bi se tekući neto priljevi iz inozemstva, u razdoblju 2022.-2024. godina, mogli kretati između 8,6% i 9,7% BDP-a.

Kod izvora financiranja deficita tekućeg računa može se očekivati da će se, kao i do sada, deficit tekućeg računa i dalje financirati priljevima financijskih sredstva iz inozemstva (kroz trgovinske kredite, izravna strana ulaganja te kroz eventualna nova zaduživanja na međunarodnom financijskom tržištu).

### **Rizici**

Glavni rizici za promjene u kretanju platne bilance Bosne i Hercegovine za povećanje, odnosno smanjenje, deficita tekućeg računa nalaze se u kretanju vanjskotrgovinskog deficita, točnije u promjenama stopa izvoza i uvoza roba i usluga, te promjenama cijena na svjetskom tržištu.

Kod financiranja deficita tekućeg računa najveći rizici se nalaze u smanjenju sredstva strane aktive Bosne i Hercegovine u inozemstvu, nedovoljnim priljevom izravnih stranih ulaganja, otežanim pristupom trgovinskim kreditima kao i nemogućnost zaduživanja na međunarodnom financijskom tržištu.

## **Pregled kretanja vanjskotrgovinske robne razmjene za 2020. godinu**

Za razliku od prethodnih nekoliko godina kada je Bosna i Hercegovina ostvarivala solidan rast vanjskotrgovinske robne razmjene od oko 7% na godišnjoj razini, već u 2019. godini došlo je do slabljenja vanjskotrgovinske robne razmjene sa svijetom. Pojavom globalne pandemije virusa Covid 19 u 2020. godini ovaj trend slabljenja vanjskotrgovinske robne razmjene sa svijetom dodatno je intenziviran. Naime, opće poznata činjenica je da Bosna i Hercegovina u vanjskotrgovinskom smislu prilično zavisi od ekonomskih kretanja u zemljama EU, obzirom da skoro 75% izvoza roba plasira na tržišta zemalja EU, dok se s druge strane oko 60% uvoza osigurava iz EU. S toga, ekonomska kretanja u okviru ovih zemalja uz razinu proizvodnje u okviru domaćeg proizvođačkog sektora skoro u potpunosti determiniraju kretanja vanjskotrgovinske razmjene sa svijetom. Tako je slabljenje ekonomske aktivnosti u zemljama EU u 2020. godini, uslijed širenja globalne pandemije virusa Covid 19 dovelo do slabljenja izvozne tražnje što se manifestiralo smanjenjem ukupne vanjskotrgovinske razmjene u Bosni i Hercegovini od skoro 5,4 milijarde KM odnosno 15%. Naime, prema podacima BHAS-a za 2020. godinu Bosna i Hercegovina zabilježila pad ukupnog izvoza od 2,5 milijardi KM odnosno 16,2% i uvoza od 2,9 milijardi KM odnosno 13,6% u realnom smislu. S druge strane, ako se promatraju samo robe, pad robne razmjene je bio nešto umjereniji. Tako je prema podacima BHAS-a pad robnog izvoza u realnom smislu iznosio 5,9%, dok je pad uvoza roba iznosio 12,1% u odnosu na prethodnu godinu.

## **Projekcija kretanja vanjskotrgovinske robne razmjene za 2021. godinu**

Kada je u pitanju kretanje vanjskotrgovinske robne razmjene u Bosni i Hercegovini u 2021. godini ona će dosta ovisiti od razvoja epidemiološke situacije sa Covid-19, kretanje gospodarske aktivnosti u vanjskom okruženju, odnosno u glavnim trgovinskim partnerima. Ovdje se prije svega misli na zemlje EU na čija tržišta se plasira oko  $\frac{3}{4}$  izvoza roba iz Bosne i Hercegovine. Međutim, već krajem prethodne i na početku 2021. godine primjetan je određen napredak kada je vanjskotrgovinska robna razmjena u pitanju, ovo se posebno odnosi na izvoz roba. Naime, prema podacima BHAS-a za razdoblje siječanj-srpanj 2021. godine Bosna i Hercegovina je u odnosu na isto razdoblje prethodne godine, zabilježila povećanje ukupne vanjskotrgovinske robne razmjene za oko 3,8 milijardi KM (24,5%) što djeluje prilično ohrabrujuće.<sup>18</sup> Ovo povećanje vanjskotrgovinske robne razmjene rezultat je povećanja robnog izvoza od 1,8 milijardi KM (31,1%) i povećanja uvoza roba od skoro 2 milijarde KM (20,5%), u odnosu na isto razdoblje prethodne godine.<sup>19</sup> Na temelju ovih pokazatelja može se konstatirati da se vanjskotrgovinska robna razmjena u Bosni i Hercegovini prilično dobro oporavlja što je i nagovještavano u okviru ranijih izvještaja. Naime, već u prvoj polovini godine Bosna i Hercegovina je, bar u okviru vanjskotrgovinske robne razmjene, uspjela u potpunosti nadoknaditi gubitke iz prethodne godine, pa čak i nadmašiti rezultate vanjskotrgovinske robne razmjene iz 2018. i 2019. godine koje su bile prilično uspješne. S druge strane, prema trenutno raspoloživim projekcijama u zemljama EU se u 2021. godini očekuje nešto snažniji ekonomski oporavak sa projiciranom stopom ekonomskog rasta od 4,8% što bi trebalo dovesti do povećanja ukupne vanjskotrgovinske robne razmjene. Prema

---

<sup>18</sup>Agencija za statistiku Bosne i Hercegovine, Saopštenje, „Vanjskotrgovinska robna razmjena u Bosni i Hercegovini za srpanj 2021. godine-prethodni podaci“, 20.08.2021. godine.

<sup>19</sup> U ovom dijelu predstavljena su kretanja samo kretanja vanjskotrgovinske robne razmjene obzirom da podaci o uslugama nisu bili raspoloživi u vrijeme pripreme ovog izvještaja.

posljednjim raspoloživim projekcijama DG ECFIN-a u 2021. godine u svijetu se očekuje se rast izvoza od 8,1%, dok je očekivani rast uvoza 9,0% u odnosu na prethodnu godinu. Ovaj postupni oporavak izvoznih tržišta će vrlo vjerojatno imati pozitivan utjecaj na bh. robni izvoz, a kasnije i na uvoz roba i ukupnu vanjskotrgovinsku robnu razmjenu u Bosni i Hercegovini. Sukladno ovim kretanjima i pretpostavkama DEP-a iz osnovnog scenarija za 2021. godinu je da se u Bosni i Hercegovini može očekivati stabilizacija i oporavak u okviru vanjskotrgovinske robne razmjene sa svijetom, posebno u domeni trgovine robama. Naime, prema projekcijama DEP-a u 2021. godini u Bosni i Hercegovini se očekuje rast ukupnog izvoza od 16% u realnom smislu nošen rastom izvoza roba sa očekivanom stopom rasta od 18,8%, dok je očekivani rast izvoza usluga 5%. S druge strane, u 2021. godini očekuje se i realni rast ukupnog uvoza od oko 10% sa ujednačenim stopama rasta uvoza roba i usluga. Ovakva kretanja izvoza i uvoza u konačnici bi na kraju 2021. godine trebali rezultirati smanjenjem vanjskotrgovinskog deficita za oko 4,5%.

### **Projekcija kretanja vanjskotrgovinske robne razmjene za razdoblje 2022.-2024. godina**

Kretanje gospodarske aktivnosti i epidemiološka situacija u zemlji i eksternom okruženju u srednjoročnom razdoblju zasigurno će predstavljati glavnu determinantu kretanja vanjskotrgovinske robne razmjene u Bosni i Hercegovini. Samo pod pretpostavkom poboljšanja gospodarske aktivnosti i saniranja novonastalih globalnih ekonomskih izazova Covid-19, sa kojima se suočava svjetska ekonomija moguće je očekivati i poboljšanje vanjskotrgovinske razmjene u Bosni i Hercegovini. Dakle, u slučaju da navedene okolnosti budu premašene, projekcija DEP-a je da bi se u Bosni i Hercegovini u razdoblju 2022.-2024. godina moglo očekivati povećanje ukupnog izvoza sa godišnjim stopama rasta od 6,7% u 2022., 6,9% u 2023. i 7,4% u 2024. godini u realnom smislu respektivno.<sup>20</sup> Ovo povećanje izvoza uvjetovano je stabilnom izvoznom tražnjom, proširenjem proizvodne baze i podizanjem konkurentnosti u zemlji. U prilog ovim očekivanjima idu i projekcije povećanja uvoza u EU tijekom navedenog razdoblja. S druge strane, povećanje ekonomske aktivnosti u zemlji, odnosno rast domaće tražnje u okviru sektora stanovništva i korporativnog sektora kroz nešto brži rast potrošnje i investicija trebali bi rezultirati i povećanjem uvoza u Bosnu i Hercegovinu. Prema projekcijama DEP-a očekuje se da stope rasta uvoza budu nešto niže u odnosu na izvozne i trebale bi se kretati od 4,6% u 2022. godini, 4,1% u 2023. godini, i 4,8% u 2024. godini.<sup>21</sup> Više stope rasta izvoza od uvoznih u srednjem roku bi trebale rezultirati povećanjem zastupljenosti izvoza u BDP-u na oko 44%, dok bi ukupni izvoz (robe +usluge) iznosio oko 55% zaključno sa 2024. godinom. Rezultat ovakvih trendova kretanja izvoza i uvoza bilo bi postupna stabilizacija ukupnog vanjskotrgovinskog deficita na oko 11% BDP-a, uz blago pozitivan doprinos ekonomskom rastu od 0,5 p.p. na godišnjoj razini i poboljšane pokrivenosti uvoza izvozom na skoro 80% zaključno sa 2024. godinom.

---

20 Detaljniji prikaz kretanja stopa rasta izvoza: 2022. godina ukupni izvoz 6,7% (robe 7,4%, usluge 3,8%), 2023. godina ukupni izvoz 6,9% (robe 7,4%, usluge 4,5%), i 2024. godine ukupni izvoz 7,4% (robe 7,3%, usluge 7,5%).

21 Detaljniji prikaz kretanja stopa rasta uvoza: 2022. godina ukupni uvoz 4,6% (robe 4,7%, usluge 3,6%), 2023. godina ukupni uvoz 4,1% (robe 4,2%, usluge 2,7%), i 2024. godine ukupni uvoz 4,8% (robe 4,8%, usluge 3,4%).

## Rizici

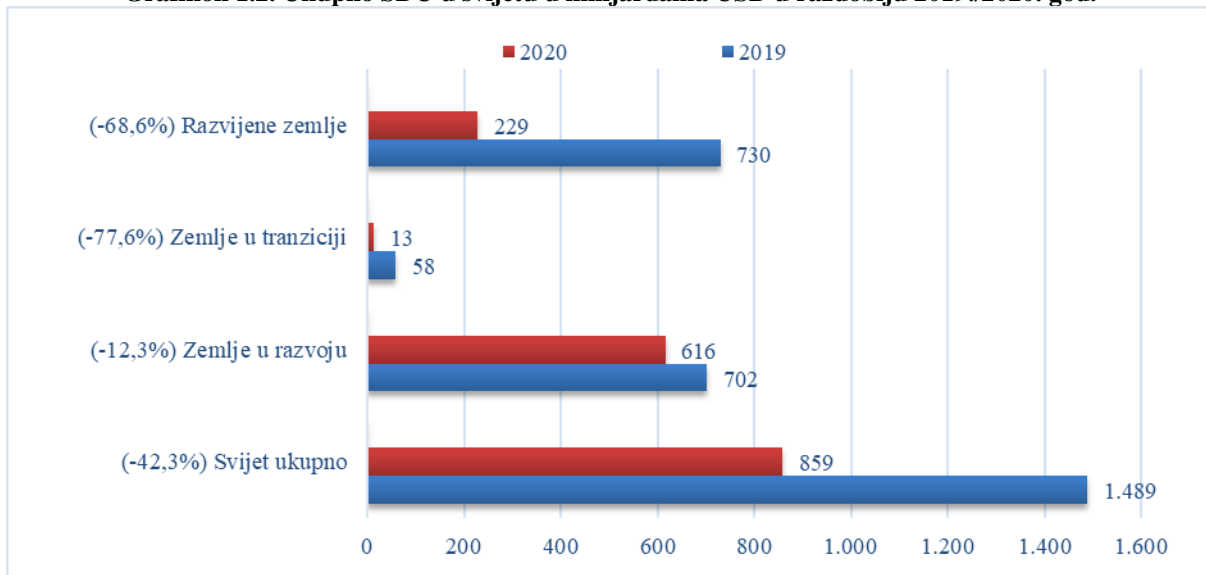
Dodatno usložnjavanje epidemiološke situacije vezano za Covid-19 (novi sojevi virusa i nizak stupanj imunizacije) predstavlja najznačajniji rizik za realizaciju projekcija vanjskotrgovinske robne razmjene koje su predstavljene u osnovnom scenariju. U tom slučaju došlo do slabljenja izvozne tražnje, što bi dodatno oslabilo kako ukupnu ekonomsku aktivnost u zemlji tako i kretanje vanjskotrgovinske robne razmjene tijekom 2021. godine. Ovakav polazni temelj uz prolongiranje krize koja je vezana za Covid-19 oslabila bi i prolongirana planirani oporavak vanjskotrgovinske robne razmjene u razdoblju 2022.-2024. godine. Dodatni rizik kada je u pitanju vanjsko okruženje predstavljaju i eventualna nepovoljna kretanja svjetskih cijena pojedinih proizvoda. S druge strane, pored ovih rizika koji proizilaze iz vanjskog okruženja i posljedica su cikličnih kretanja na izvoznim tržištima, značajan rizik za vanjskotrgovinsku robnu razmjenu Bosne i Hercegovine predstavljaju domaći, odnosno strukturni izazovi. Složeno ukupno poslovno okruženje u slučaju Bosne i Hercegovine u vanjskotrgovinskom smislu se manifestira skromnom agregatnom ponudom malog broja proizvoda na ograničen broj tržišta. Pored podizanja ukupne razine konkurentnosti u zemlji, realizacija osnovnog scenarija će dosta zavisti i od implementacije strukturnih reformi, te unaprjeđenja procedura u vanjskotrgovinskom poslovanju tijekom programskog razdoblja.

## Strana izravna ulaganja

### Strana izravna ulaganja za razdoblje 2021.-2024. godina

Prema zadnjim dostupnim podacima, izvještaju<sup>22</sup> UNCTAD-a (engl. The United Nations Conference on Trade and Development) strana izravna ulaganja u 2020. godini su zabilježila globalni pad od 42% g/g. Zemlje u razvoju zabilježile najmanji pad ulaganja po stopi 12,3% g/g dok su u isto vrijeme ulaganja prema razvijenim zemljama zabilježila pad od 68,6% g/g.

Grafikon 1.2. Ukupno SDU u svijetu u milijardama USD u razdoblju 2019./2020. god.



Izvor:UNCTAD

<sup>22</sup> Global Investment Trend Monitor, No. 38 [Special Coronavirus Edition] (UNCTAD/DIAE/IA/INF/2020/3)

Nakon popuštanja oštrijih restriktivnih mjera u drugom kvartalu 2021. god. došlo je značajnijeg gospodarskog rasta većine vodećih ekonomija u Europi i svijetu. To je izazvalo i rast vrijednosti najznačajnijih svjetskih indeksa, koji gledajući stanje u osmom mjesecu 2021. godine, u odnosu na kraj 2020. godine bilježe značajan rast (DJIA, Nasdaq, StoxxEurope600 bilježe rast između 20-30% g/g). Navedena pozitivna događanja u svijetu i EU uz trenutni ekonomski rast svakako će determinirati i daljnja ulaganja prema Bosni i Hercegovini.

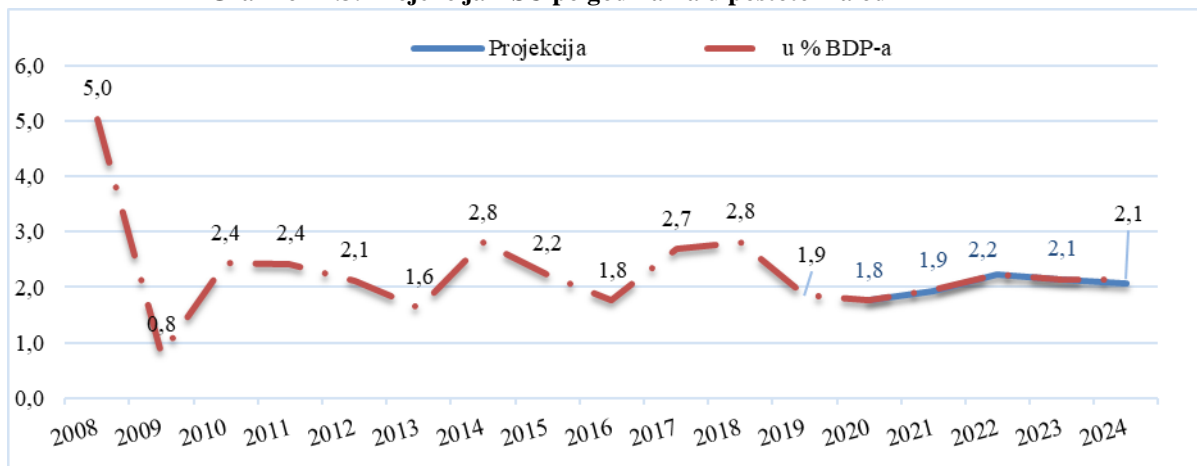
Prema posljednjim dostupnim podacima Centralna Banka BiH ukupna SDU u prvom kvartalu 2021. god. su iznosila 271,8 mil. KM (neto financijska pasiva) što je više za 14,6% u odnosu na dostignuti iznos u istom razdoblju prošle godine. U okviru toga iznosa reinvestirane zarade su iznosile 113,6 mil. KM što znači da su zabilježile smanjenje od 4% g/g. Sa ovim iznosom su ostvarile udjel u ukupnim SDU sa 41,8%. Neto financijska aktiva je iznosila 29,6 mil. KM. Prilikom procjene ulaganja za 2021. godinu svakako treba uzeti u obzir i pojavu novog vala pandemije u zadnjem kvartalu tekuće i prvom kvartalu naredne 2022. godine.

To će svakako imati utjecaja na obujam i rokove u implementaciji već najavljenih energetskih i infrastrukturnih projekata (TE Ugljevik 3, TE Gacko<sup>23</sup>, autoput Banja Luka-Prijedor<sup>24</sup>). Na temelju prethodno navedenog procjena je da bi SDU u 2021. godini zabilježila porast od 15-20% g/g u odnosu na prethodnu kriznu godinu sa 1,9% udjela u BDP.

Veća stopa cjepljenja, uz masovnije stjecanje imuniteta populacije u svijetu neminovno će dovesti do postupne stabilizacije epidemioloških prilika, te do normalizacije svjetskih ekonomskih tijekova u narednim godinama.

Očekuju se i značajnije investicije u hidroenergetski sektor. Najavljeno je zajedničko ulaganje Republike Srbije u projekt HES Gornja Drina<sup>25</sup>. Na bazi zajedničkog ulaganja u planu je igradnja tri hidroelektrane u ukupnom iznosu od 520 mil. EUR. Prva bi se gradila HE Buk Bijela<sup>26</sup> za čiju bi izgradnju bilo uloženo 200 mil. EUR. Najavljeno je i zajedničko ulaganje od strane Republike Srbije i u Aerodrom Trebinje u iznosu od 30 mil. EUR a postoje planovi za ulaganje u području solarne energije od strane Talijanskih investitora<sup>27</sup>. Time bi SDU u 2022. godini dostigla 2,2% BDP te u 2023. godini i 2024. godini oko 2,1% BDP.

**Grafikon 1.3. Projekcija DSU po godinama u postotcima od BDP**



Izvor: BHAS, CBBiH i DEP procjena

<sup>23</sup> <http://www.vladars.net/sr-SP-Cyrl/Vlada/Ministarstva/mper/media/vijesti/Pages/Potpisan-sporazum-o-izgradnji-TE-Gacko2>

<sup>24</sup> <http://www.autoputevirs.com/aprs/Doc.aspx?cat=5&subcat=24&id=24&lang=cir&txt=295>, potpisan ugovor o koncesiji sa kineskom kompanijom „China Shadong Int. Economic & technical cooperation Group Ltd.

<sup>25</sup> <https://www.srbija.gov.rs/vest/497512/srbija-od-2014-godine-ulozila-u-rs-59-miliona-evra.php>

<sup>26</sup> <https://www.vladars.net/sr-SP-Cyrl/Vlada/media/aktuelnosti/Pages/11.zajednickasjednica.aspx>

<sup>27</sup> <https://www.vladars.net/eng/vlada/ministries/MIEM/news/Pages/Italian-company-interested-in-construction-of-solar-power-plants-in-the-Republic-of-Srpska.aspx>

## **Rizici**

Ponovna pojava valova pandemije uzrokovana novim sojevima virusa praćena uz nepotpunu implementaciju cijepljenja bi svakako usporila ekonomski oporavak u narednim godinama. Nedostatak adekvatnosti i efikasnosti u donošenju i provođenju političkih odluka u premašivanju ekonomskih posljedica svakako bi se negativno odrazila i na privlaćenje SDU. Dodatne geopolitičke i trgovinske tenzije između vodećih ekonomija u svijetu (Kina, Rusija, SAD, EU) dodatno povećavaju neizvjesnost u vezi ekonomskih oporavaka i novih ulaganja prema Bosni i Hercegovini.



### **Poglavlje 3: Srednjoročne fiskalne projekcije**

U ovom su poglavlju izložene projekcije očekivanih raspoloživih prihoda za financiranje institucija BiH u srednjoročnom razdoblju na temelju povijesnih podataka o naplati prihoda kao i projektiranih makroekonomskih indikatora iznesenih u Poglavlju 2 ovog dokumenta.

Projekcije neizravnih poreza temelje se na projekcijama makroekonomskih pokazatelja DEP-a iz rujna 2021. godine, a uzimaju u obzir trendove naplate neizravnih poreza, te tekuće vladine politike u području neizravnog oporezivanja (osnovni ili *baseline* scenario).

#### **Projekcije prihoda od neizravnih poreza - pretpostavke**

Projekcije prihoda od neizravnih poreza za razdoblje 2021.-2024. godine podrazumijevaju osnovne (*baseline*) projekcije. Pretpostavke za izradu projekcija su sljedeće:

- prognoze makroekonomskih pokazatelja Direkcije za ekonomsko planiranje (DEP) za razdoblje 2021.-2024. iz rujna 2021. godine;
- tekući trendovi u naplati prihoda od neizravnih poreza;
- tekuće vladine politike u području neizravnog oporezivanja.

#### **I) OSNOVNI SCENARIJ PROJEKCIJE NEIZRAVNIH POREZA**

##### **Tekuće politike u području neizravnog oporezivanja**

Obveze i sustav plaćanja PDV-a regulira se Zakonom o porezu na dodanu vrijednost ("Službeni glasnik BiH", br. 9/05, 35/05, 100/08 i 33/17). Politika trošarina regulirana je Zakonom o trošarinama u Bosni i Hercegovini ("Službeni glasnik BiH", br. 49/09, 49/14, 60/14 i 91/17). Politika trošarina na duhan u 2021. godini utvrđena je Zakonom o trošarinama i Odlukom<sup>28</sup> Upravnog odbora UNO. Budući da je zakonski plafon ukupne trošarine na cigarete od 176 KM/1000 cigareta dostignut za sve cjenovne kategorije cigareta u 2019. godini okončana je harmonizacija sa standardima EU u sferi oporezivanja cigareta, dok se na oporezivanje rezanog duhana primjenjuje politika prema izmjenama Zakona iz 2014. godine.<sup>29</sup> Zakonom<sup>30</sup> o carinskoj politici u Bosni i Hercegovini uređuju se osnovni elementi carinske politike, te opća pravila i postupci koji se primjenjuju na robu koja se unosi i iznosi iz carinskog područja Bosne i Hercegovine.

---

<sup>28</sup>Odluka o utvrđivanju specifične i minimalne trošarine na cigarete i iznos trošarine na duhan za pušenje za 2021. godinu (Službeni glasnik BiH br. 78/20).

<sup>29</sup>Nova politika je u primjeni od 01.08.2014. (Izmjene Zakona o akcizama u BiH „Službeni glasnik BiH“ br. 49/14)

<sup>30</sup>Novi Zakon o carinskoj politici ("Službeni glasnik BiH" br. 58/15) primjenjivaće se od 1.7.2021. godine ("Službeni glasnik BiH" br. 21/20), a do tog datuma se primjenjuje stari Zakon o carinskoj politici ("Službeni glasnik BiH" br. 57/04, 51/06, 93/08, 54/10 i 76/11). Izuzetak je član 207. novog Zakona koji se primjenjuje od 25.04.2018. godine.

## Grafikon 2.1. Faze liberalizacije vanjske trgovine BiH

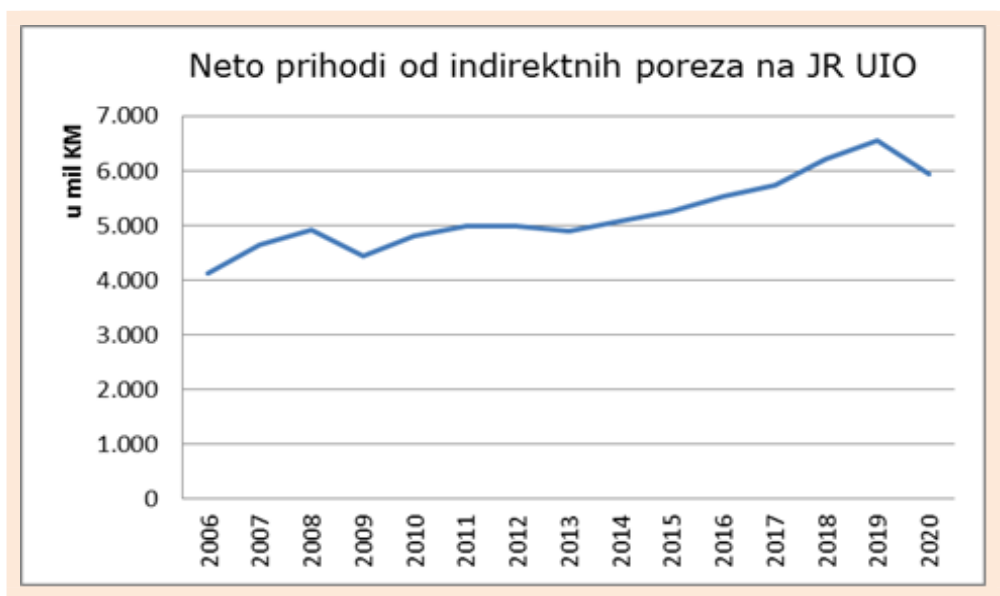
2006	2007	2008	2009	2010	2011	2012	2013	2014	2015	2016	2017
	CEFTA	EU, SSP			carinsko evidentir.				EFTA		EU, adapt. SSP

Izvor: Antić, D. „Liberalizacija vanjske trgovine BiH (2007-2017): implikacije i komparativna analiza“, OMA Bilten 152/153, mart/april 2018, [www.oma.uino.gov.ba](http://www.oma.uino.gov.ba).

## Tekući trendovi naplate neizravnih poreza

Prikupljeni prihodi od neizravnih poreza su, nakon dugoročnog trenda rasta,<sup>31</sup> pali u 2020. godini usljed efekata pandemije koronavirusa. U 2006. godini je prikupljeno 4,12 mlrd KM neto prihoda od neizravnih poreza na JR UNO, a u 2019. godini je iznos neto naplaćenih prihoda uvećan za čak 58,7% (6,54 mlrd KM) u odnosu na 2006. godinu.<sup>32</sup>

Grafikon 2.2. Neto prihodi od neizravnih poreza na JR UNO, 2006.-2020.



Izvor: Uprava za neizravno oprezivanje BiH, izračun OMA

<sup>31</sup> U skoro svim godinama od osnivanja UNO do 2019. godine zabilježen je rast prikupljenih prihoda na JR UNO. Izuzeci su bili „krizna“ 2009. godina kada je ostvaren snažan pad prihoda od 9,9%, te stagnacija i blaži pad prihoda u 2012. i 2013. godini, respektivno (Grafikon 2.2).

<sup>32</sup> Treba napomenuti da ovi iznosi ne uključuju zaostale uplate neizravnih poreza na račune entiteta, koji su u početnim godinama nakon uvođenja PDV-a bili značajniji.

Udio neizravnih poreza sa JR UNO u BDP-u je značajno varirao proteklih godina (Tablica 2).<sup>33</sup> U posljednjih petnaest godina se raspon ovog pokazatelja kretao od 16,6% (min vrijednost, 2009. godina) do 19,2% (maksimalna vrijednost, 2007. godina). U 2020. godini je iznosio je 16,7%. Dinamika neizravnih poreza u BDP-u zavisila je od brojnih čimbenika: kretanja poreznih stopa i porezne osnovice, efikasnosti naplate poreza, kretanja potrošnje, ali i drugih kategorija bruto društvenog proizvoda (investicije, uvoz i izvoz), koje osim potrošnje utiču na visinu nazivnika ovog pokazatelja. Udio neizravnih poreza sa JR UNO u ukupnoj potrošnji je također varirao, a od 2014. do 2019. godine imao je neprekidni trend rasta. U 2019. godini je iznosio 19,9%, što je maksimum u posljednjih petnaest godina, dok je u 2020. godini opao na 18,3%.

**Tablica 2.1. Udio prihoda od neizravnih poreza sa JR UNO u BDP-u i ukupnoj potrošnji**

(u %)	2006	2007	2008	2009	2010	2011	2012	2013	2014	2015	2016	2017	2018	2019	2020
BDP	19,1	19,2	18,1	16,6	18,0	18,2	17,8	17,0	17,5	17,4	17,5	17,3	17,8	17,9	16,7
potrošnja	18,8	19,3	18,0	16,6	17,7	17,9	17,6	17,1	17,5	18,0	18,7	18,9	19,7	19,9	18,3

Izvor: Kalkulacija na temelju podataka UNO i BHAS<sup>34</sup>

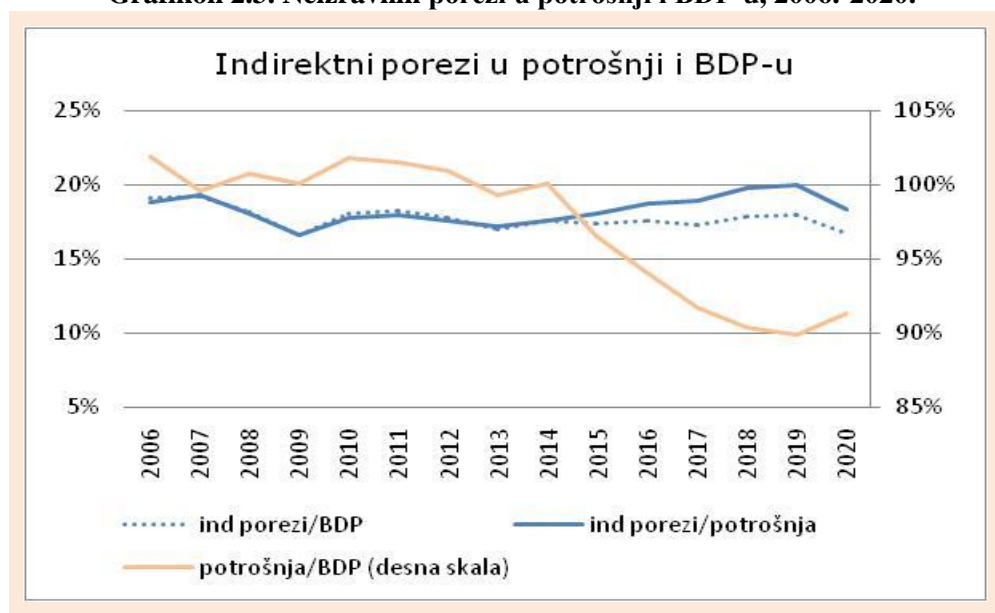
U Grafikonu 2.3. je udio neizravnih poreza u BDP-u BiH u razdoblju 2008.-2020. razložen na komponente, sukladno metodologiji iz OECD analize<sup>35</sup> na proizvod: (1) udjela prihoda od neizravnih poreza u ukupnoj potrošnji i (2) udjela ukupne potrošnje u BDP-u. Iz Grafikona se može zaključiti da je udio neizravnih poreza u BDP-u i u potrošnji bio na približno jednakoj razini sve do 2015. godine, do kada se udio potrošnje u BDP-u kretao na razini oko visokih 100%. Od 2015. godine je nastupio trend pada udjela potrošnje u BDP-u, a u 2020. godini on iznosi 91,3%. Sa padom udjela potrošnje u BDP-u, od 2015. godine je linija udjela neizravnih poreza u potrošnji iznad linije njihovog udjela u BDP-u. U 2020. godini došlo je do ponovnog rasta udjela potrošnje u BDP-u. Sa druge strane, udio neizravnih poreza u BDP-u je opao za čak 1,17 p.p. u odnosu na prethodnu godinu čime on dostiže razinu od 16,7%, svega 0,1 p.p. više nego u „kriznoj“ 2009. godini. Analizirano prema komponentama iz jednačine OECD, pad udjela neizravnih poreza u BDP u 2020. godini kumulativni je rezultat pada udjela neizravnih poreza u potrošnji od 1,61 p.p., te rasta udjela potrošnje u BDP-u od 1,50 p.p.

<sup>33</sup> U Saopštenju koje je objavila Agencija za statistiku BiH u rujnu 2021. navodi se da se prezentovana serija podataka razlikuje od serije koja je publikovana ranije zbog izmjena u podacima CBBH.

<sup>34</sup> BDP prema rashodovnom principu, Agencija za statistiku BiH, veljača 2021.

<sup>35</sup> Simon, H. and M. Harding (2020), “What drives consumption tax revenues? : Disentangling policy and macroeconomic drivers” *OECD Taxation Working Papers*.

**Grafikon 2.3. Neizravnih porezi u potrošnji i BDP-u, 2006.-2020.**



Izvor: Uprava za neizravno oprezivanje BiH, prikaz OMA

### Naplata u 2020. godini

U 2020. godini je bruto naplata neizravnih poreza bila manja za 757,1 mil KM, odnosno za 9,5% u odnosu na 2019. godine, dok su isplate povrata bile manje za 145,7 mil KM. Zbog smanjenih isplata povrata pad neto prihoda od neizravnih poreza je znatno manji nego kad se radi o bruto prihodima i iznosio je 611,4 mil KM, što predstavlja pad neto naplate od 9,3% u odnosu na 2019. Naplata prihoda u 2020. obilježena je efektima pandemije virusa korona. Pregled naplate prihoda po mjesecima ukazuje na divergentne trendove uzrokovane djelovanjem virusa korona na ekonomiju i potrošnju građana. U prva tri mjeseca zabilježen je rast bruto prihoda i minimalne oscilacije kod isplata povrata, da bi, nakon zatvaranja granica i ekonomije zbog širenja virusa korona, bio ostvaren snažan pad bruto naplate, koji je manjim dijelom ublažen smanjenjem isplata povrata. Određeno poboljšanje u lipnju i srpnju anulirano je u ostatku godine, uglavnom zahvaljujući padu bruto naplate.

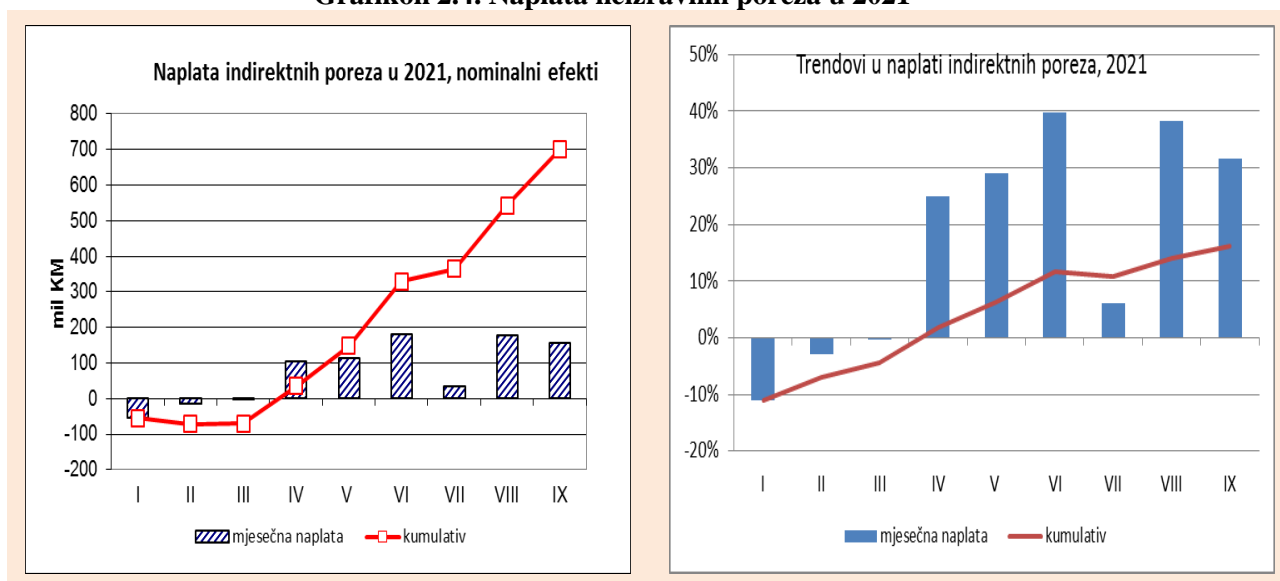
Koronavirus se pojavio u BiH početkom ožujka, a značajnije restriktivne mjere vlasti BiH su uvele krajem tog mjeseca. U prvom kvartalu kretanje naplate prihoda od neizravnih poreza još uvijek je bilo pod utjecajem nastavka pozitivnih kretanja u ekonomiji u BiH iz 2019. godine. Iz tog razloga u prvom kvartalu ostvaren je rast neto naplate neizravnih poreza od 4,4%. Uvođenje restriktivnih mjera na granicama, zatvaranje određenih djelatnosti, te ograničavanje kretanja stanovništva donijeli su pad uvoza i potrošnje, pogotovo zbog nemogućnosti dolaska nerezidenata (dijaspore, turista, osoba u tranzitu i pograničnom pojasu), što je rezultiralo padom neto naplate u drugom kvartalu od 20,1%. Iako se očekivalo da će u ljetnim mjesecima doći do relaksiranja mjera u pogledu ulaska i izlaska iz zemlje do toga nije došlo, kako u zemljama EU i u okruženju, tako i od strane BiH, što je rezultiralo padom neto naplate u trećem kvartalu od 12,7%. Određeno popuštanje mjera i zabrana od strane BiH u četvrtom kvartalu donijelo je slabiji oporavak potrošnje, što se odrazilo manjim padom prihoda u odnosu na prethodne kvartale u visini od 8,1%.

U cjelini, veličinu razmjere utjecaja koronavirusa na naplatu neizravnih poreza pokazuje činjenica da je nominalna neto naplata u 2020. bila tek nešto viša u odnosu na naplatu u 2017. godini. Međutim, treba imati u vidu pozitivne efekte u prvom kvartalu 2020. koji su ublažili pad prihoda, tako da se tek isključivanjem prvog kvartala mogu sagledati prave razmjere djelovanja koronavirusa u 2020. U razdoblju travanj-prosinac 2020. neto naplata neizravnih poreza je u usporedbi sa istim razdobljem 2019., 2018. i 2017. godine bila manja za 13,5%, 9,5% i 2,4% respektivno.<sup>36</sup>

### Naplata ukupnih prihoda od neizravnih poreza u razdoblju siječanj-rujan 2021. godine

Prema preliminarnom izvještaju o gotovinskom tijeku UNO je u rujnu 2021. na JR naplatila 792 mil KM bruto prihoda od neizravnih poreza, što je više za 168,5 mil KM u odnosu na isti mjesec 2020. Istodobno su povrati bili veći za 11,6 mil KM što je neznatno umanjilo efekte rasta neto naplate. Tako je u rujnu 2021. neto naplata neizravnih poreza bila za 156,9 mil KM veća nego u rujnu 2020., što predstavlja rast od vrlo visokih 31,5% (Grafikon 2.4., prikaz desno “mjesečna naplata”). Visok rast naplate prihoda od neizravnih poreza u rujnu povećao je kumulativni suficit. Tako je u razdoblju siječanj-rujan 2021. naplaćeno bruto prihoda više za 828,8 mil KM, dok su isplate povrata bile veće za 129 mil KM. U konačnici, neto naplata za devet mjeseci 2021. bila je veća za 699,8 mil KM u odnosu na naplatu u istom razdoblju 2020., što predstavlja rast od 16% (Grafikon 2.4., prikaz lijevo, “kumulativ”).

**Grafikon 2.4. Naplata neizravnih poreza u 2021**



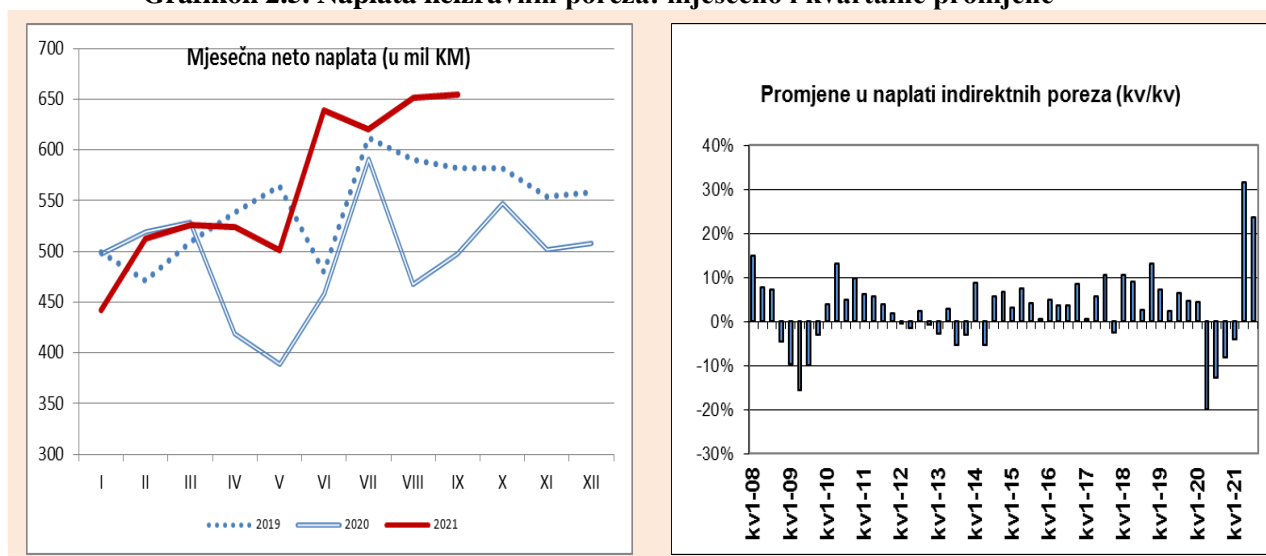
Izvor: Uprava za neizravno opreživanje BiH, prikaz OMA

Oba pogleda na grafikonu 2.4., u nominalnim iznosima učinaka i relativnim omjerima, pokazuju nagli porast kumulativne neto naplate tijekom posljednjih devet mjeseci, što je ohrabrujuće u smislu trendova u ostatku godine. No, da bismo zaključili da je naplata

<sup>36</sup> Više o naplati prihoda od neizravnih poreza u 2020. godini u OMA biltenu br. 187-188, siječanj/veljača 2021. godine, [www.oma.uino.gov.ba](http://www.oma.uino.gov.ba)

neizravnih poreza na putu oporavka, potrebno je usporediti je s naplatom u 2019. godini, godinu prije pandemije, koja je također bila rekordna od osnutka UNO. Grafikon 2.5., pogled lijevo, prikazuje nominalnu mjesečnu naplatu neizravnih poreza u posljednje tri godine. Može se zaključiti da je naplata neizravnih poreza u rujnu znatno veća nego u istom mjesecu 2019. U manjem broju mjeseci naplata je bila ispod naplate u 2019. Razlozi mjesečnih oscilacija nisu samo u naplati prihoda u 2021. godini, nego i u osnovici – naplati u 2019., koja snažno oscilira iz mjeseca u mjesec. Najčešći uzrok oscilacija je naplata trošarina na duhanske preradevine, koja zbog svojih karakteristika u pogledu ex ante plaćanja nakon preuzimanja trošarinskih markica u osnovi ovisi o poslovnoj politici nekoliko velikih duhanskih tvrtki – uvoznika.

**Grafikon 2.5. Naplata neizravnih poreza: mjesečno i kvartalne promjene**



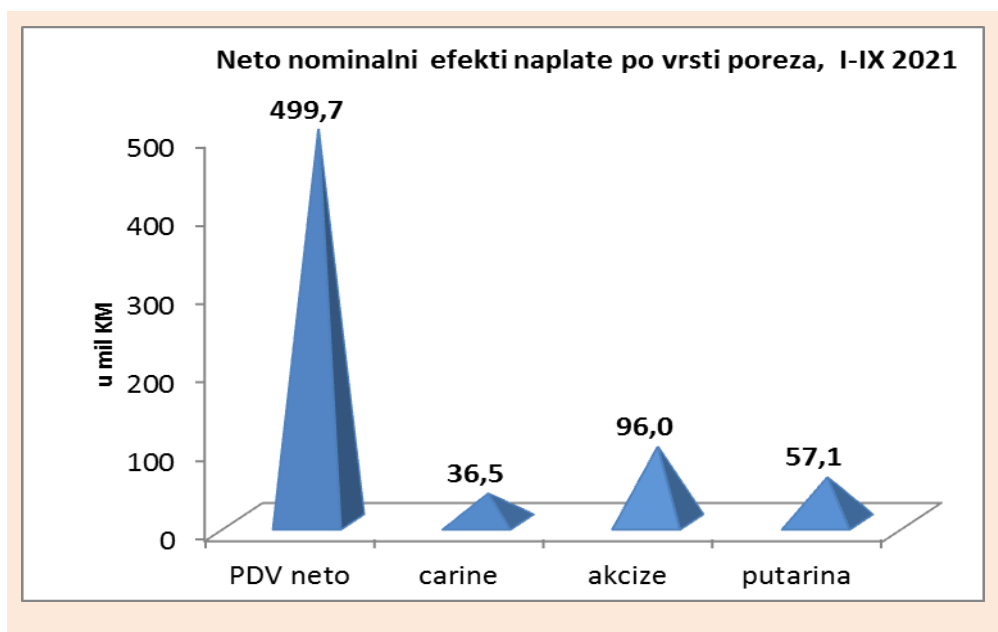
Izvor: Uprava za neizravno oprezivanje BiH, izračun OMA

Pregled tromjesečnih kretanja ukazuje na oporavak naplate neizravnih poreza (Grafikon 2.5., pogled desno). U prethodnoj godini pozitivan tromjesečni rast ostvaren je samo u prvom tromjesečju, a s izbijanjem pandemije virusa COVID-19 u drugom tromjesečju zabilježen je veliki pad od 20,1%. Popuštanjem restriktivnih mjera sredinom godine sumnje u naplatu su smanjene, ali su se negativni učinci nastavili i u prvom tromjesečju 2021. zbog ograničenja nametnutih pojavom novog vala pandemija. Zbog veće osnovice u prvom tromjesečju 2020. i negativnih učinaka pandemije početkom 2021., naplata neizravnih poreza u prvom tromjesečju 2021. manja je za 4,2% u odnosu na isto tromjesečje 2021. Snažan oporavak prihoda, što je bilo vidljivo u travnju i lipnju 2021. godine donijelo je rast na razini drugog tromjesečja od visokih 31,5%. Iako je u trećem tromjesečju 2020. godine došlo do popuštanja restriktivnih mjera uvedenih za suzbijanje pandemije virusa COVID-19, zbog ograničenja ulaska nerezidenata u BiH, koje su zadržale BiH i članice EU, oporavak nije krenuo željenim tempom. U trećem tromjesečju 2020. bio je niži od očekivanog, što je smanjilo osnovicu za usporedbu u 2021. godini. Niža osnovica i liberalnije mjere za ulazak u BiH 2021. tijekom ljeta rezultirale su snažnim povećanjem naplate neizravnih poreza u trećem tromjesečju 2021. od 23,8%.

## Trendovi po vrstama prihoda

Visok rast naplate u rujnu poboljšao je i sliku naplate po vrstama prihoda. Najveći suficit za devet mjeseci 2021. je ostvaren u naplati PDV-a (+ 499,7 mil KM), trošarina (+96 mil KM), cestarine (+57,1 mil KM) i carina (+36,5 mil KM). U analizu nisu uključeni neusklađeni prihodi po vrstama u iznosu od 32,6 mil KM.

**Grafikon 2.6. Neto nominalni efekti po vrsti poreza, siječanj-rujan 2021.**

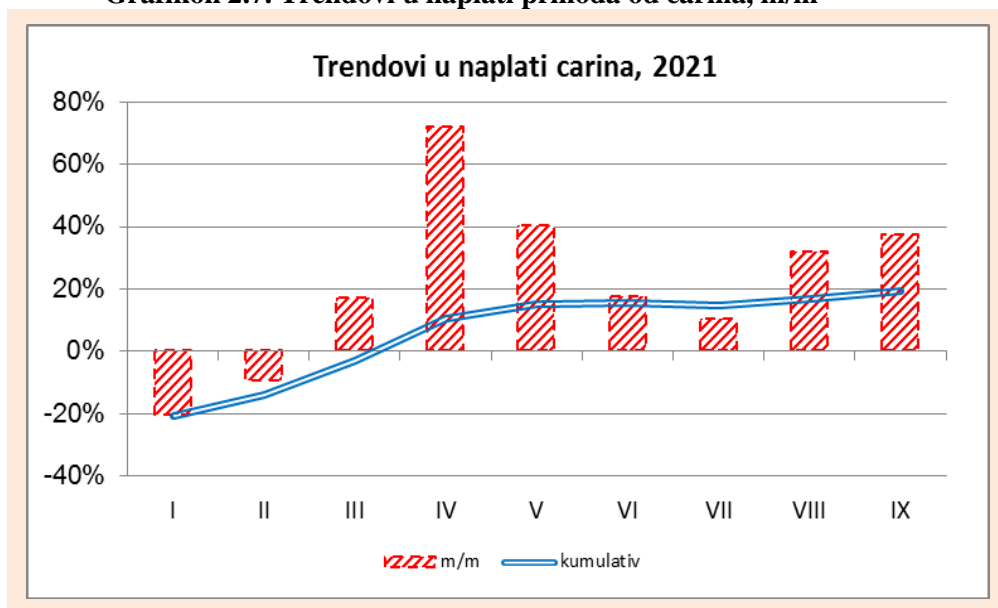


Izvor: Uprava za neizravno oprezivanje BiH, prikaz OMA

## Carine

Početak godine donio je pad naplate carinskih prihoda, imajući u vidu veću osnovicu za usporedbu u 2020., koja se odnosi na vrijeme prije pandemije (Grafikon 2.7.). U travnju je naplata carinskih prihoda porasla za čak 72,8%. U sljedeća tri mjeseca primjetno je, očekivano, usporavanje rasta, budući da su visoke stope posljedica niske osnovice u 2020., koja je bila najniža u vrijeme prvog vala pandemije, kada je gospodarstvo zatvoreno i time drastično opao uvoz. Popuštanjem ograničenja uvoz se polako oporavljao, što je rezultiralo povećanjem carinskih prihoda.

**Grafikon 2.7. Trendovi u naplati prihoda od carina, m/m**

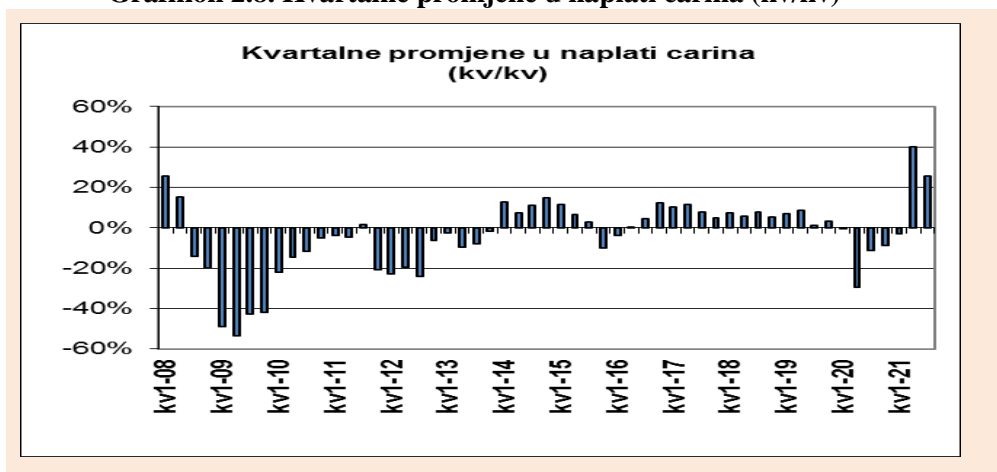


Izvor: Uprava za neizravno oprezivanje BiH, izračun OMA

Međutim, u kolovozu i rujnu ponovno su ostvarene visoke stope rasta uvoza, što može biti povezano s rastom cijena na inozemnim tržištima. Kako su carinski prihodi u snažnoj korelaciji s uvozom, rast uvoza donio je i rast carinskih prihoda, a na razini od devet mjeseci zabilježen je rast carinskih prihoda od 25,5% (Grafikon 2.7., "kumulativno").

Poboljšanje u naplati carina posljedica je kumulativnog pozitivnog efekta rasta uvoza iz EU<sup>37</sup> u dijelu roba pod režimom carina, te rasta uvoza roba iz Kine<sup>38</sup> i ostalih azijskih zemalja.

**Grafikon 2.8. Kvartalne promjene u naplati carina (kv/kv)**



Izvor: Uprava za neizravno oprezivanje BiH, izračun OMA

<sup>37</sup> Prema podacima Agencije za statistiku BiH uvoz iz EU u razdoblju siječanj-kolovoz 2021 povećan za 21,1%.

<sup>38</sup> Prema podacima Agencije za statistiku BiH uvoz iz Kine u razdoblju siječanj-kolovoz 2021 povećan za 19,1%.

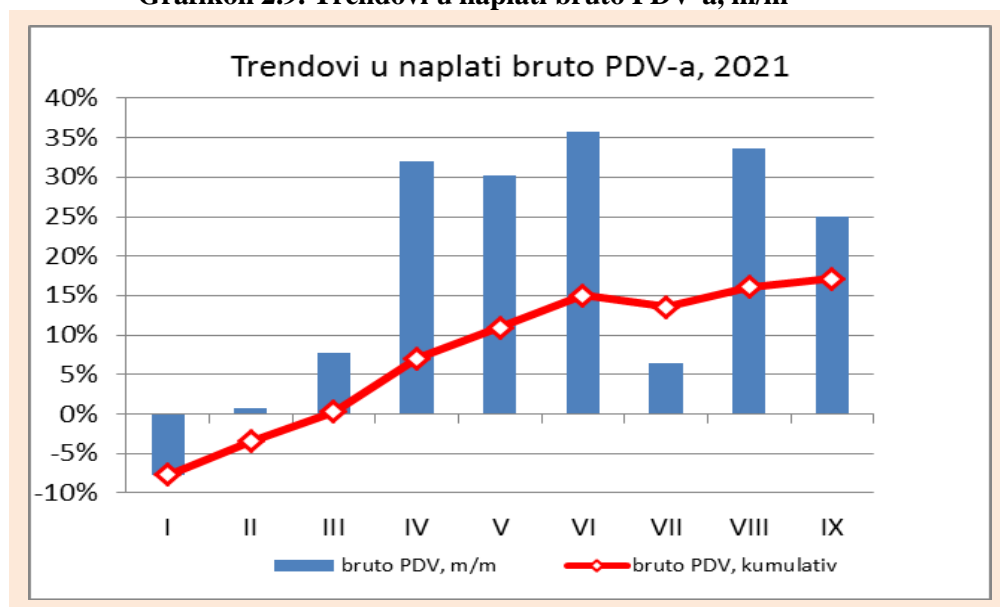


Kvartalno poređenje ukazuje na naglo poboljšanje naplate carina u drugom kvartalu 2021, nakon negativnih stopa rasta u prethodna četiri kvartala. U prvom kvartalu zabilježen je pad prihoda od carina od -3% u odnosu na isti kvartal 2020., dok je u drugom kvartalu ostvaren rast od 40,1% (Grafikon 2.8.). Zbog usporavanja rasta u srpnju u trećem tromjesečju 2021. stopa rasta carinskih prihoda iznosila je 25,5%.

## PDV

U rujnu je nastavljen rastući trend u naplati prihoda od PDV-a, kojeg karakteriziraju jako visoke stope rasta. Bruto naplata PDV-a u rujnu 2021. bila je veća za 24,9% u odnosu na isti mjesec 2020., što je značajno poboljšalo kumulativni rast bruto PDV-a, tako da je u razdoblju siječan-rujan 2021. ostvaren rast bruto PDV-a od 17,1% (Grafikon 2.9.).

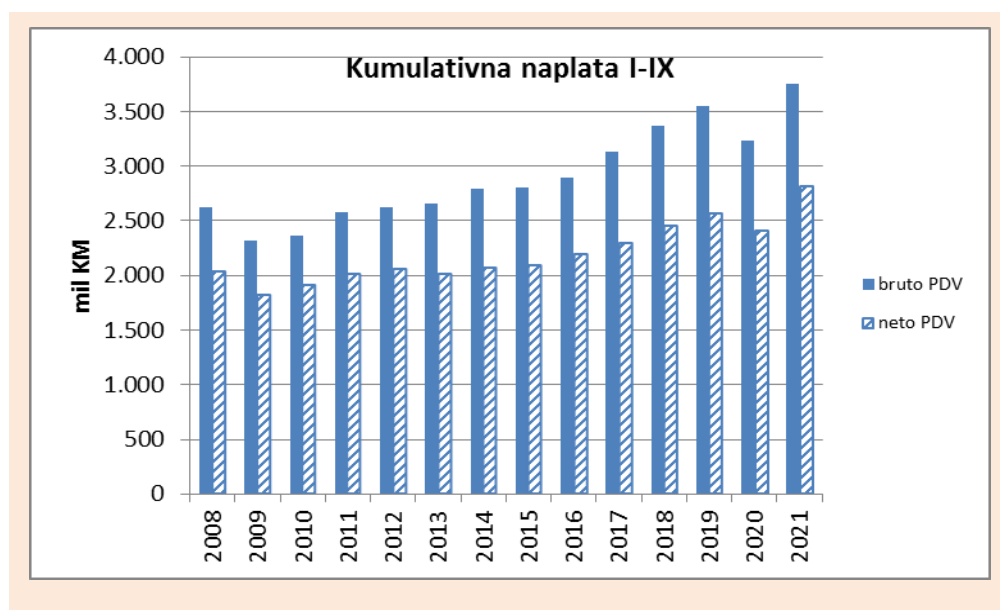
**Grafikon 2.9. Trendovi u naplati bruto PDV-a, m/m**



Izvor: Uprava za neizravno opreživanje BiH, izračun OMA

Usporedba nominalne bruto naplate PDV-a za devet mjeseci ukazuje na zaključak da je bruto naplata PDV-a za devet mjeseci 2021. na rekordnoj razini, premašujući i naplatu u referentnom razdoblju rekordne 2019. za 6,8% (Grafikon 2.10.).

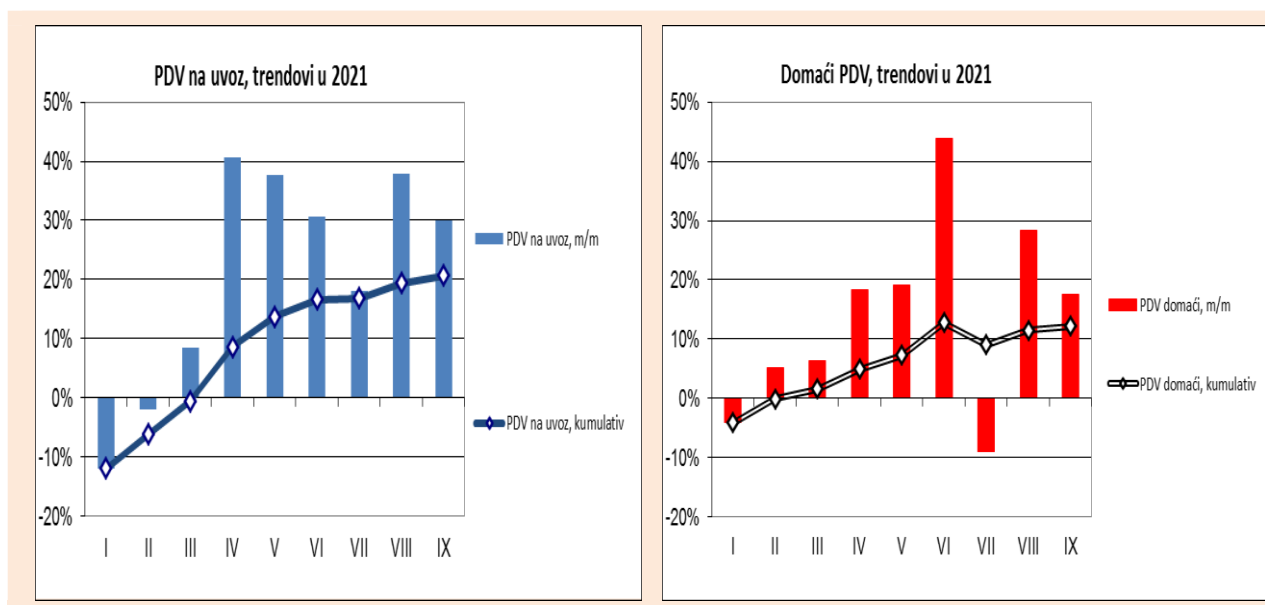
**Grafikon 2.10. Kumulativna naplata PDV-a, siječanj-rujan, PDV na uvoz i domaći PDV, trendovi u 2021.**



Izvor: Uprava za neizravno oporezivanje BiH, izračun OMA

Analiza kretanja strukture bruto naplate PDV-a u rujnu 2021. pokazuje nastavak pozitivnih trendova kod obje komponente. Naplata PDV-a na uvoz u rujnu je bila veća za 30,1%, što je povećalo kumulativni rast na razini devet mjeseci na 20,7% (Grafikon 2.11., „PDV na uvoz-kumulativ“).

**Grafikon 2.11. PDV na uvoz i domaći PDV, trendovi u 2021 (kv/kv)**

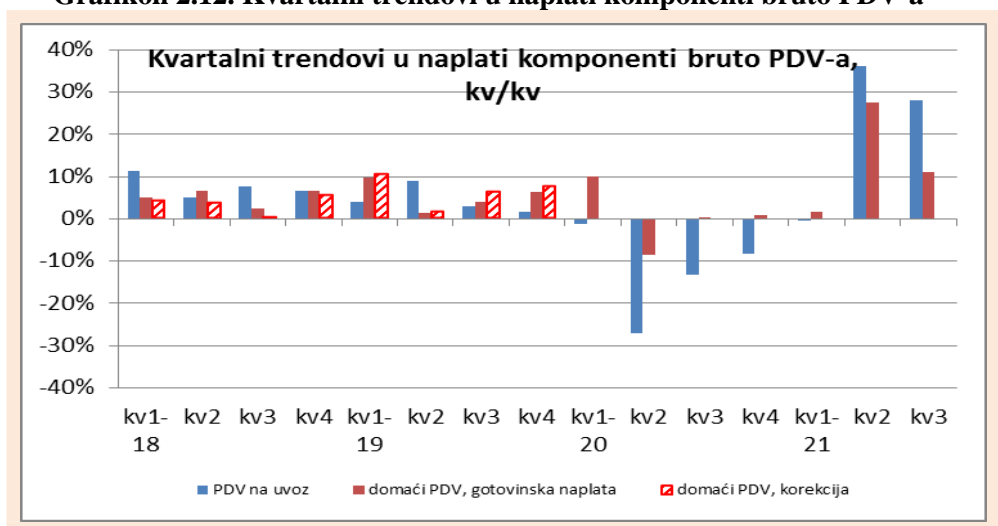


Izvor: Uprava za neizravno oporezivanje BiH, prikaz OMA

U rujnu 2021. godine nastavljen je trend stabilnog rasta domaćeg PDV-a, koji je trajao kontinuirano gotovo cijelu 2021. godinu, s iznimkom siječnja i srpnja. U rujnu je naplata domaćeg PDV-a veća za 17,6%, što je dodatno povećalo kumulativnu stopu rasta na 12,2% (Grafikon 2.11., "Domaći PDV").

Pregled tromjesečnih kretanja (grafikon 2.12.) pokazuje da je u četvrtom tromjesečju 2020. i prvom tromjesečju 2021. zabilježen slab oporavak domaćeg PDV-a, dok je naplata PDV-a na uvoz pet uzastopnih tromjesečja bila u zoni negativnog rasta. No, u drugom tromjesečju 2021. trendovi su se naglo poboljšali. Stope rasta naplate PDV-a na uvoz u drugom tromjesečju iznosile su 36%, a domaćeg PDV-a 27,6% u odnosu na naplatu u istom tromjesečju 2020. godine. U trećem tromjesečju došlo je do usporavanja, ali su i dalje vrlo visoke stope rasta iznad svih projekcija, PDV na uvoz od 28,1% i domaći PDV od 11,1%. U svakom slučaju, domaće stope rasta PDV-a daleko su iznad projekcija potrošnje u 2021.

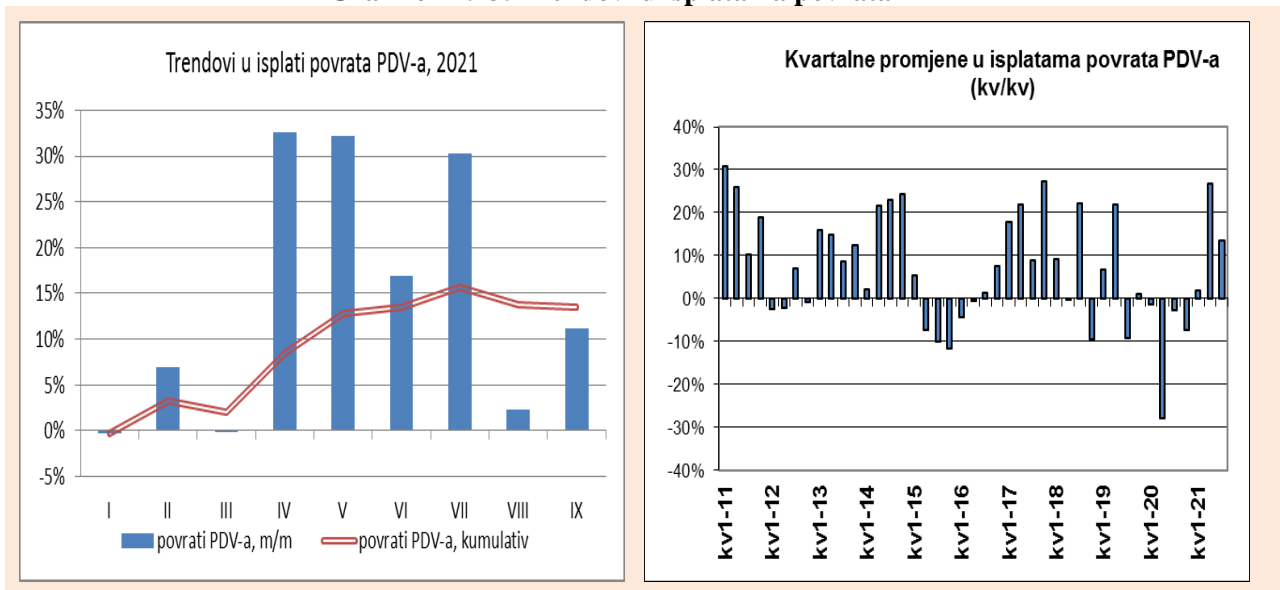
**Grafikon 2.12. Kvartalni trendovi u naplati komponenti bruto PDV-a**



Izvor: Uprava za neizravno oprezivanje BiH, prikaz OMA

U rujnu 2021. godine ostvaren je značajan porast povrata PDV-a od 11,2%, kao rezultat rasta izvoza i uvoza u trećem tromjesečju 2021. uvoza iz srpnja. Zbog nešto nižeg rasta povrata u kolovozu, ukupne isplate u posljednja dva mjeseca smanjene su, a kumulativno povećanje u odnosu na povrate u 2020. godini poraslo je za 13,5% (Grafikon 2.13., lijevi pogled "Povrat PDV-a, kumulativno").

**Grafikon 2.13. Trendovi u isplatama povrata**



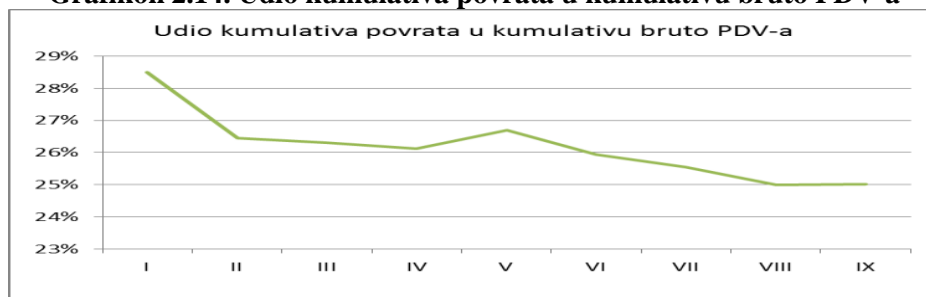
Izvor: Uprava za neizravno oprezivanje BiH, prikaz OMA

Tromjesečna usporedba pokazuje rast prinosa u 2021. U prvom tromjesečju rast je bio 2%, u drugom čak 26,9%, a u trećem 13,5% zbog smanjenih isplata u kolovozu (Grafikon 2.13., pogled desno).

Analiza strukture prijava pokazala je povećanje isplata povrata poreznim obveznicima za 14,6% ili nominalno 124,2 milijuna KM u prethodnih devet mjeseci. Povratkom u međunarodne organizacije i projekte nastavljen je trend usporavanja plaćanja iz prethodnih mjeseci, te je na razini od devet mjeseci zabilježen rast od 8,7% ili nominalno 8,4 milijuna KM.

Uz rast povrata raste i naplata bruto PDV-a, ali brži rast bruto naplate donekle neutralizira rast povrata. Na to ukazuje i pokazatelj udjela povrata u bruto naplati PDV-a koji je za devet mjeseci iznosio 25%, što je za 0,8 postotnih bodova manje u odnosu na isto razdoblje 2020. godine. Na grafikonu 2.14. prikazan je trend pada udjela povrata u bruto PDV-u -što ima pozitivan ishod u rastu neto PDV-a.

**Grafikon 2.14. Udio kumulativa povrata u kumulativu bruto PDV-a**



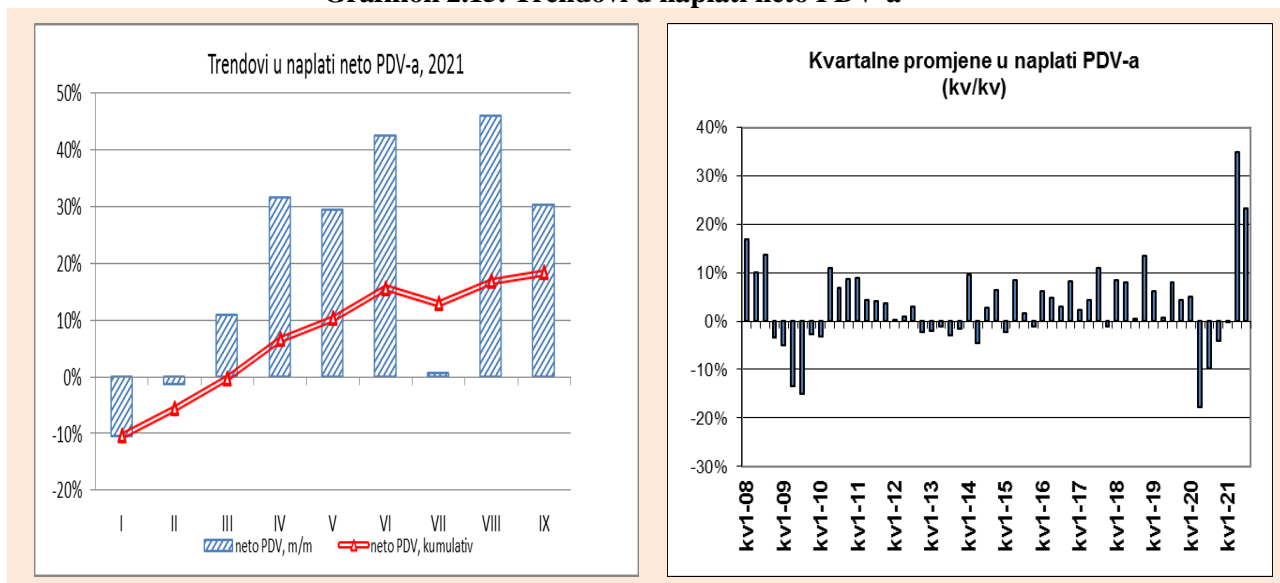
Izvor: Uprava za neizravno oprezivanje BiH, prikaz OMA

U rujnu 2021. godine ostvaren je vrlo visok rast neto PDV-a od 30,4%, čime je kumulativna stopa rasta na razini razdoblja siječanj-rujan 2021. povećana na 18,4% (grafikon 2.15., lijevo).

Usporedba nominalne neto naplate PDV-a pokazuje povećanje za devet mjeseci 2021. godine u odnosu na nominalnu naplatu prethodnih godina u istom razdoblju. Može se zaključiti da je, promatrajući naplatu PDV-a, do sada ostvaren maksimum od uvođenja PDV-a (vidi grafikon 2.10.).

Tromjesečne usporedbe pokazuju snažan oporavak neto PDV-a u drugom tromjesečju 2021. od 35% nakon negativnih stopa rasta četiri uzastopna tromjesečja (grafikon 2.15., desno). U trećem tromjesečju stopa rasta neto PDV-a iznosila je 23,3%, a nakon konačnog usklađivanja neusklađenih prihoda mogu se očekivati veće stope rasta neto PDV-a.

**Grafikon 2.15. Trendovi u naplati neto PDV-a**

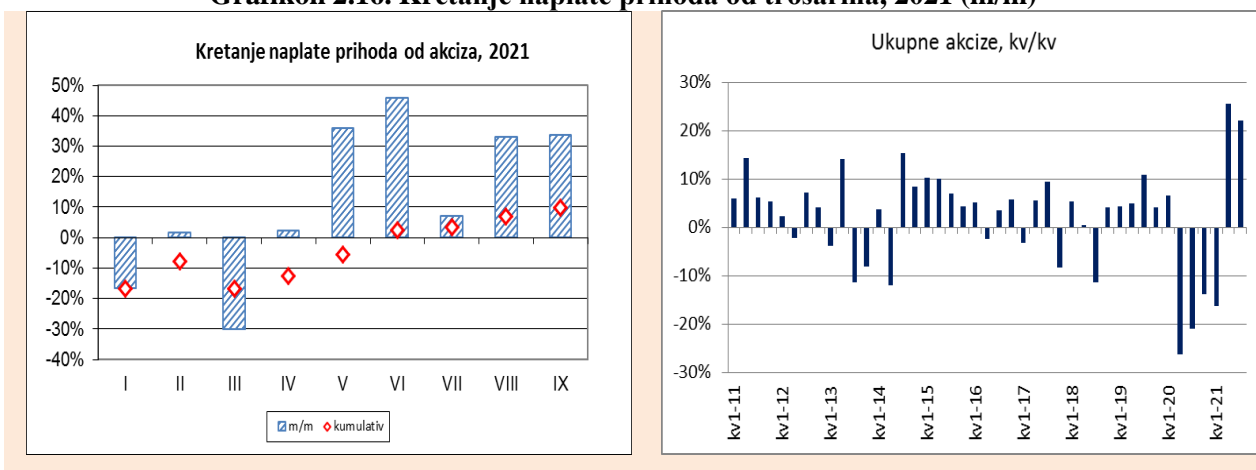


Izvor: Uprava za neizravno oprezivanje BiH, prikaz OMA

### Trošarine i cestarine

U rujnu je nastavljen pozitivan trend naplate prihoda od trošarina, koji traje od svibnja (grafikon 2.16., lijevo). U rujnu je naplata trošarina porasla za 33,6%, što je povećalo kumulativnu stopu rasta na visokih 9,7% (Grafikon 2.16, lijevo "kumulativno"). Oscilirajući trend naplate trošarina u 2021. uvelike je posljedica statističke baze iz istog razdoblja 2020., koja je u slučaju trošarina na naftne derivate bila niža, pod utjecajem pada potrošnje uslijed pandemije. Kod trošarina na duhanske proizvode osnovica je bila viša u ožujku i travnju 2020. zbog velikog preuzimanja trošarinskih markica.

**Grafikon 2.16. Kretanje naplate prihoda od trošarina, 2021 (m/m)**



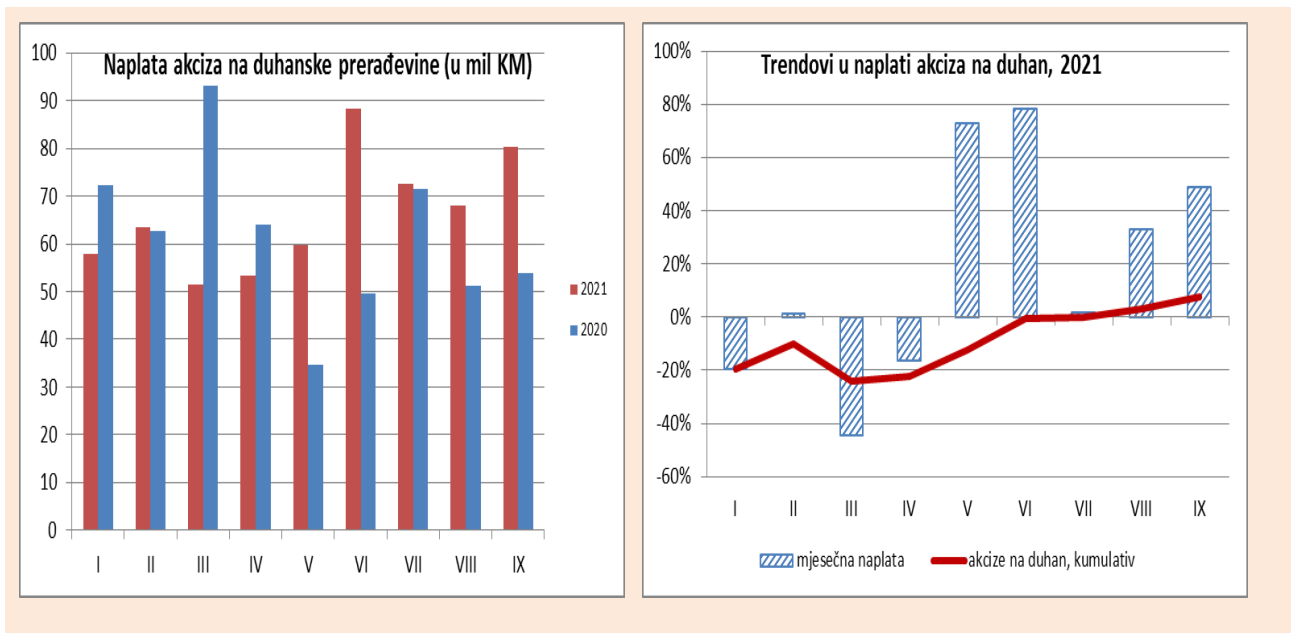
Izvor: Uprava za neizravno oprezivanje BiH, prikaz OMA

Tromjesečne usporedbe (Grafikon 2.16., desno) ukazuju na negativne trendove u naplati trošarina, od drugog tromjesečja 2020. do prvog tromjesečja 2021. Dok su ostale vrste neizravnih poreza pokazale postupno poboljšanje naplate tijekom 2020. i prvog tromjesečja 2021., u slučaju manjeg pada naplate ili skromnog rasta to nije bio slučaj s trošarinama. Sumnje u naplatu trošarina bile su vrlo visoke u tri kvartala 2020. godine u kontinuitetu, a isti se trend nastavio i u prvom tromjesečju kada je zabilježen pad od 16,7%. Oporavak naplate trošarina u posljednjih pet mjeseci donio je rast na razini drugog tromjesečja od 27,5%, au trećem tromjesečju od 23,6%.

U rujnu 2021. godine zabilježen je vrlo visok porast naplate trošarina na duhanske proizvode te porast trošarina na kavu, naftne derivate, bezalkoholna pića i vino. S druge strane, pad prihoda ostvaren je kod naplate trošarina na alkohol, alkoholna pića i trošarina na pivo.

Glavni uzrok oscilirajućih trendova u naplati trošarina su trošarine na duhanske proizvode, čija naplata ovisi o prodajnim planovima nekoliko velikih inozemnih duhanskih tvrtki. U rujnu je ostvarena vrlo visoka naplata od 48,8% u odnosu na rujnu 2020., čime je kumulativna stopa rasta povećana na 7,7% (Grafikon 2.17., pogled desno). Jedan od razloga oscilatornog kretanja u naplati trošarina je statistički temelj za usporedbu naplate trošarina na duhanske proizvode, koja je u prvih pet mjeseci 2020. godine bila vrlo niska (vidi grafikon 2.17., pogled lijevo). Drugi razlog rasta prihoda od trošarina je oporavak potrošnje nerezidenata (dijaspora, turisti, državljani BiH na privremenom radu u inozemstvu) zbog liberalnijih mjera pri ulasku u BiH tijekom ljetne sezone u odnosu na restriktivne mjere EU i vlasti BiH. u ljetnoj sezoni 2020. kojima se ograničavao ulazak nerezidenata u BiH.

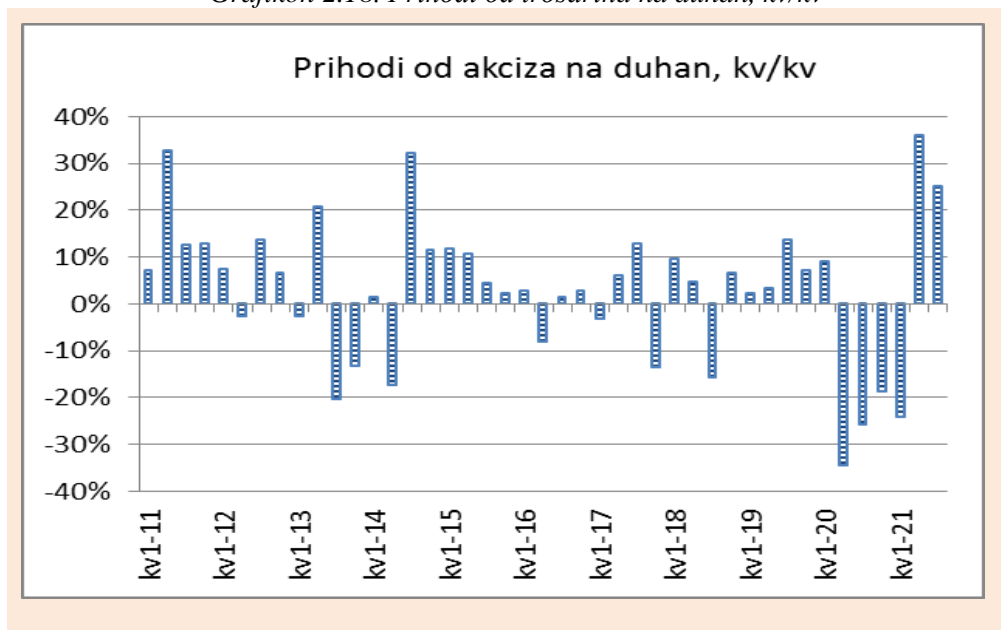
Grafikon 2.17. Naplata trošarina na duhanske preradevine



Izvor: Uprava za neizravno oprezivanje BiH, prikaz OMA

Kvartalne usporedbe kretanja naplate trošarina na duhanske proizvode (grafikon 2.18) pokazuju trendove slične naplati ukupnih trošarina, negativan rast u tri kvartala 2020. i prvom kvartalu 2021. (-24,2%), s negativnim stopama vrlo visok i enorman rast u drugom kvartalu 2021. od 36%, a u trećem kvartalu rast od 25,1%.

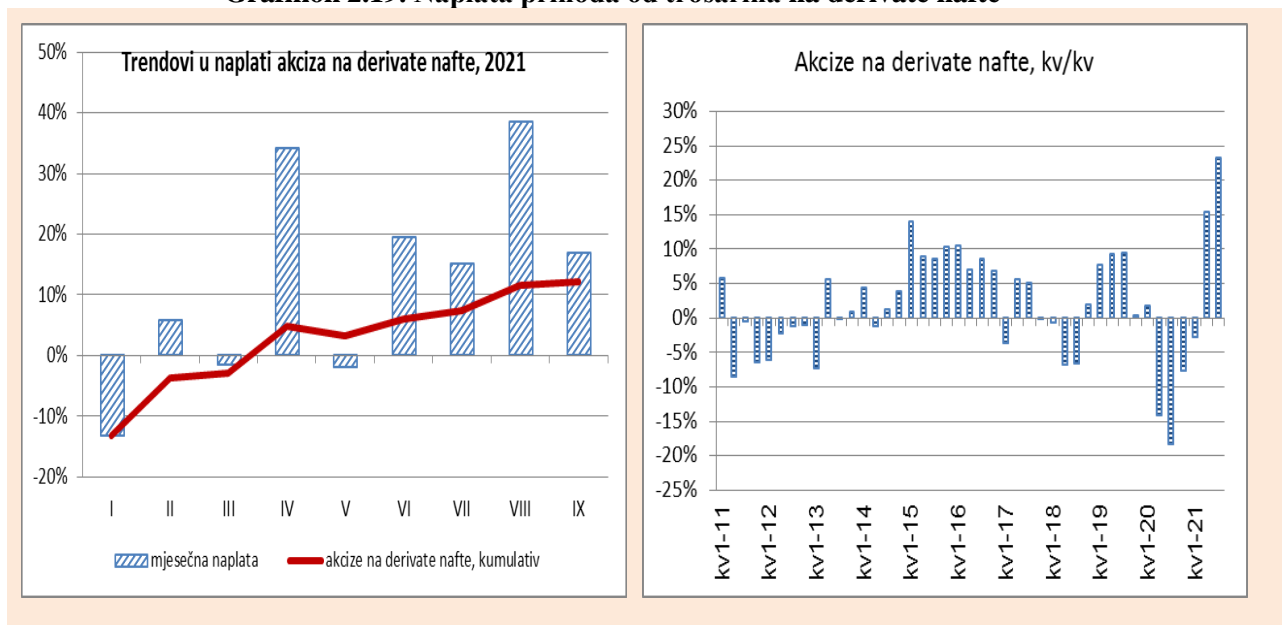
Grafikon 2.18. Prihodi od trošarina na duhan, kv/kv



Izvor: Uprava za neizravno oprezivanje BiH, prikaz OMA

U rujnu 2021. godine zabilježen je visok rast naplaćenih prihoda od trošarina na naftne derivate od 16,9%, što je poboljšalo kumulativna kretanja, tako da su na razini devet mjeseci 2021. prihodi od trošarina na naftne derivate porasli za 12,2%. (Grafikon 2.19., lijevo). Tako visok rast je iznenađenje, s obzirom na rast svjetskih cijena nafte. Uz povećanu potrošnju nerezidenata, jedan od čimbenika rasta je i povećana prekogranična potrošnja na području s Hrvatskom zbog viših maloprodajnih cijena naftnih derivata u Hrvatskoj (zbog viših trošarina i viših stopa PDV-a), te liberalne mjere za ugostiteljstvo i druge djelatnosti zabave u BiH u odnosu na ograničenja u Hrvatskoj u vrijeme pandemije.

**Grafikon 2.19. Naplata prihoda od trošarina na derivate nafte**



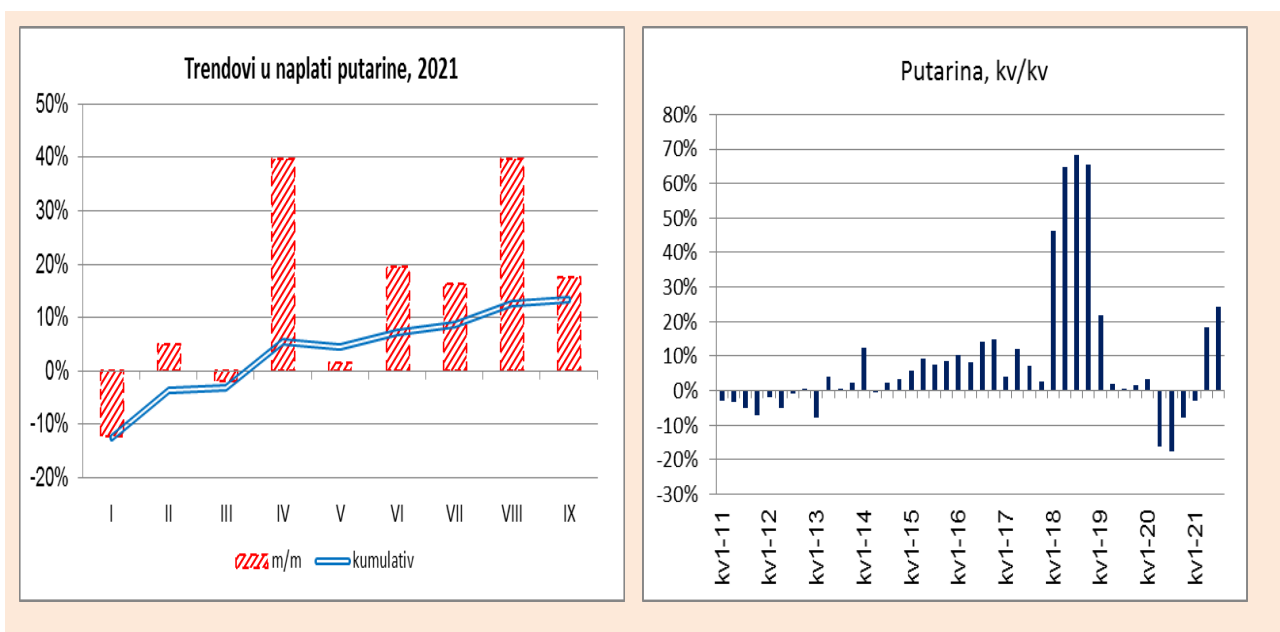
Izvor: Uprava za neizravno oporezivanje BiH, prikaz OMA

Mjesečni trendovi naplate trošarina na naftne derivate u 2021. osciliraju. Slično je i s kvartalnim usporedbama (grafikon 2.19., desno). Nakon tri kvartala 2020. s negativnim trendovima, u prvom tromjesečju 2021. zabilježen je blagi pad naplate trošarina od 2,9%. U drugom i trećem tromjesečju 2021. rast od 15,3%, odnosno 23,3%.

Slično kao i naplata trošarina na naftne derivate, prihodi od cestarine u rujnu su zabilježili rast naplate od 17,4% (Grafikon 2.20. lijevo), a na devetomjesečnoj razini kumulativni rast iznosi 13,4%. Nakon tri negativna tromjesečja 2020. godine negativni trendovi nastavljeni su i u prvom tromjesečju 2021., uz blagi pad prihoda od cestarina od 3,1%, dok je u drugom i trećem tromjesečju zabilježen rast od 18% odnosno 24,2% (Grafikon 2.20., desno).

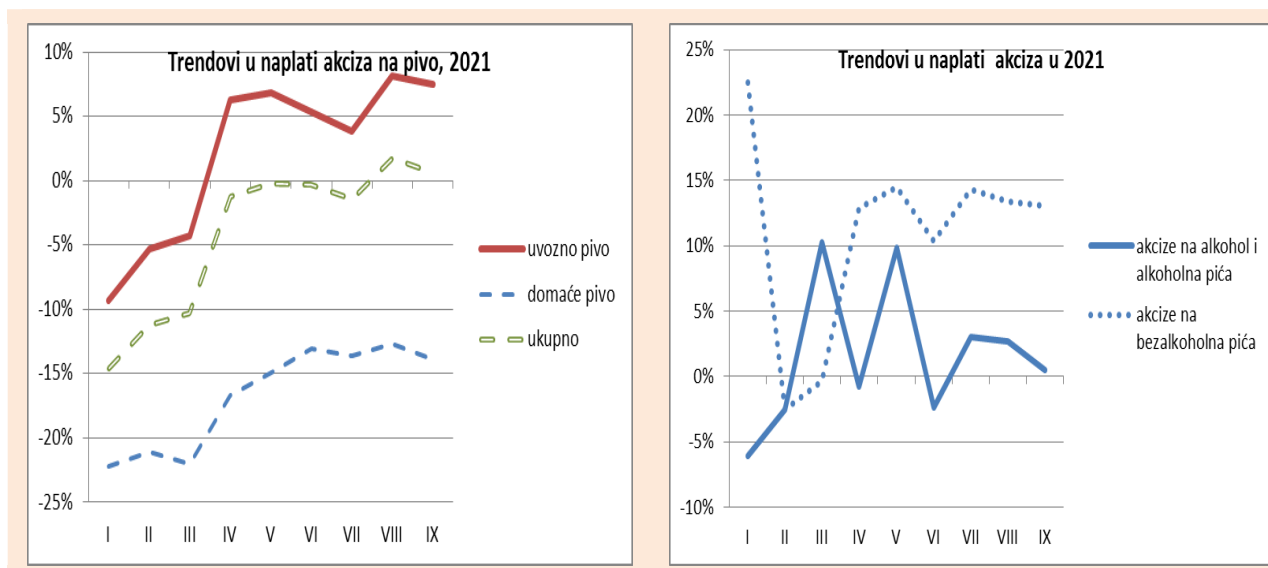


**Grafikon 2.20. Naplata prihoda od cestarine**



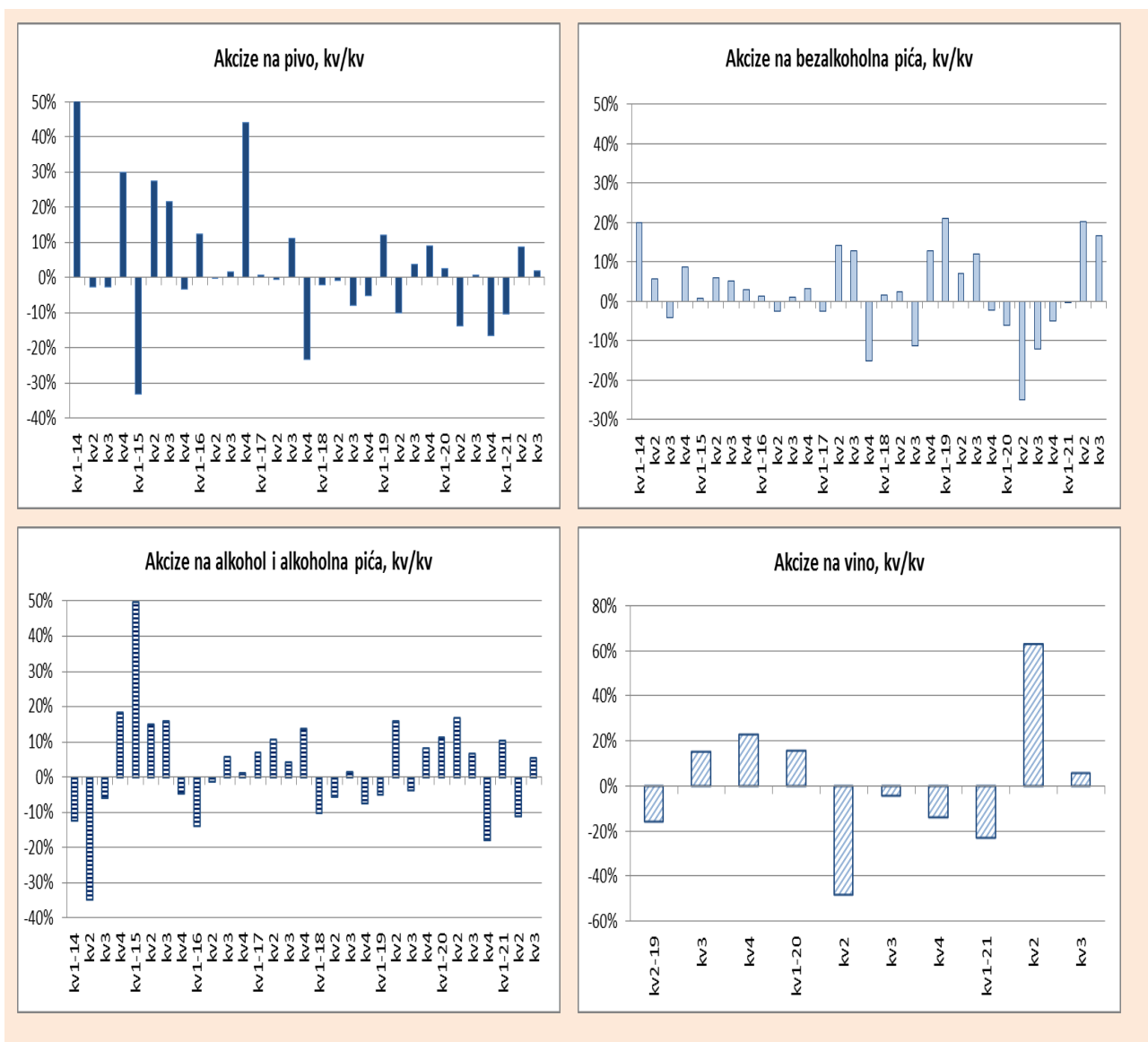
Izvor: Uprava za neizravno oprezivanje BiH, prikaz OMA

**Grafikon 2.21. Trendovi u naplati trošarina na pivo, trošarina na alkohol i alkoholna pića i trošarina na bezalkoholna pica**



Izvor: Uprava za neizravno oprezivanje BiH, prikaz OMA

**Grafikon 2.22. Prihodi od trošarina na pivo, trošarina na bezalkoholna pića, trošarina na alkohol i alk. pića i trošarina na vino**



Izvor: Uprava za neizravno oprezivanje BiH, prikaz OMA

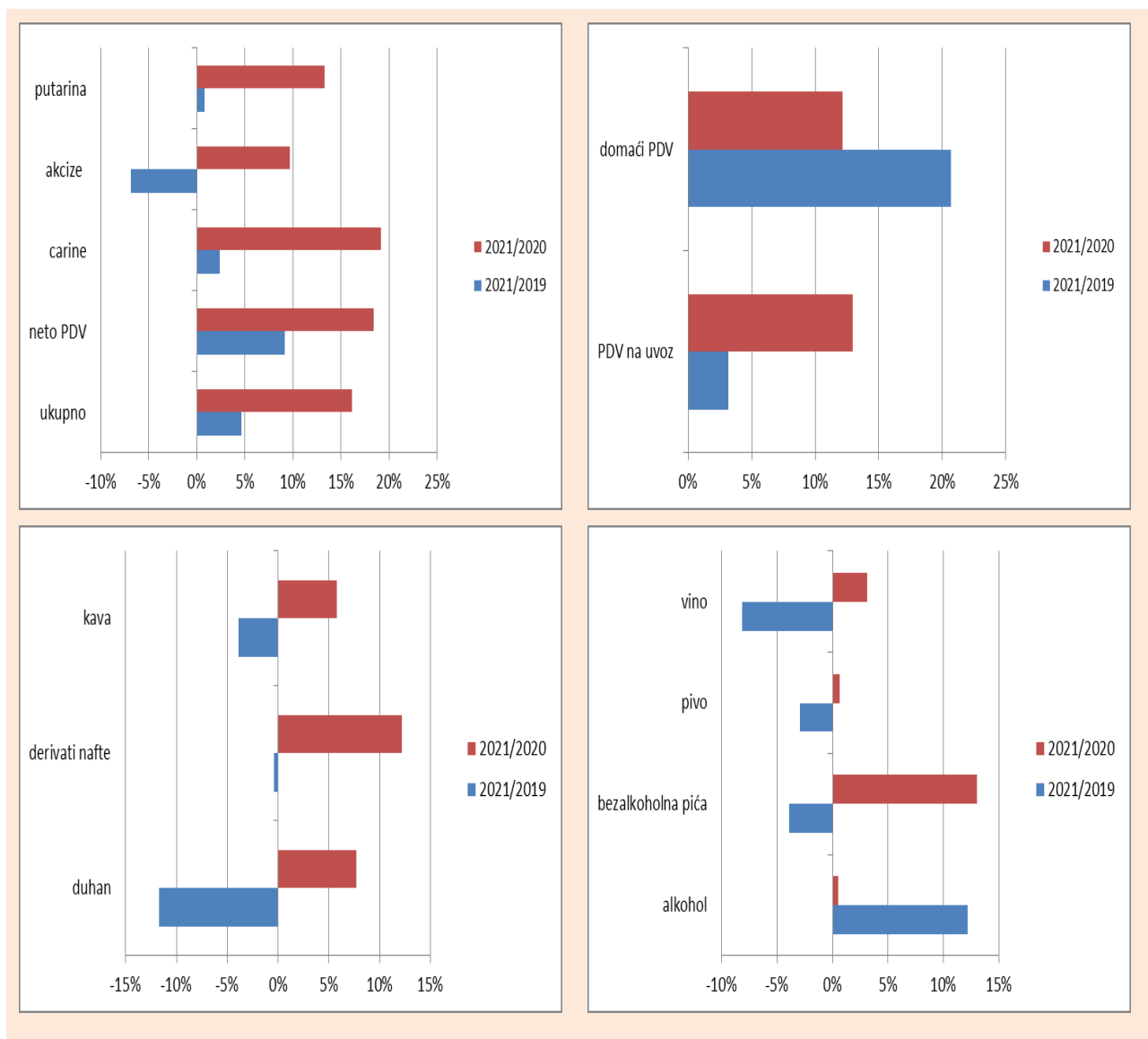
U rujnu je zabilježen pozitivan trend u naplati prihoda od trošarina na bezalkoholna pića i vino. Smanjila se naplata trošarina na alkohol i alkoholna pića, što je gotovo poništilo kumulativni rast (Grafikon 2.21., pogled desno). Međutim, pad naplate trošarina na domaća piva nadoknađen je povećanjem naplate trošarina na uvozna piva, tako da je u konačnici ostvaren skroman porast naplate trošarina na pivo od 0,6% na razini devet mjeseci (Grafikon 2.21., lijevo).

Što se tiče tromjesečnih kretanja naplate trošarina na pivo, vino i bezalkoholna pića, prvo tromjesečje 2021. godine donijelo je pad naplate trošarina, a drugo i treće tromjesečje bilježe pozitivne trendove. Naprotiv, povećana je naplata trošarina na alkohol i alkoholna pića u prvom i trećem tromjesečju 2021. godine, dok je u drugom tromjesečju došlo do pogoršanja koje je poništilo pozitivne trendove u druga dva tromjesečja (Grafikon 2.22.).

## Usporedba sa 2019.

Zbog negativnog utjecaja pandemije virusa COVID-19 na naplatu neizravnih poreza, 2020. ne može biti referentna godina za usporedbu. Kako bi se donijeli zaključci o oporavku naplate u 2021. godini, potrebno je usporediti naplatu s rekordnom 2019. godinom (Grafikon 2.23.).

**Grafikon 2.23. Usporedba naplate prihoda po vrstama sa naplatom u 2020. i 2019. godini**



Izvor: Uprava za neizravno oprezivanje BiH, prikaz OMA

Ukupna neto naplata prihoda od neizravnih poreza za devet mjeseci veća je od naplate u istom razdoblju 2019. godine za 4,4%. Glavni izvor rasta je PDV, a dekompozicija viška PDV-a pokazuje da je pozitivan trend u odnosu na 2019. zabilježen u naplati PDV-a na uvoz i naplati domaćeg PDV-a, pri čemu je rast domaćeg PDV-a u odnosu na 2019. rekordan, čak i veći nego u odnosu na 2020. Skromnije pozitivne stope rasta u odnosu na 2019. ostvarene su u naplati prihoda od carina i cestarina, dok je naplata trošarina u 2021. godini još uvijek ispod naplate u 2019. (Grafikon 2.23., ilustracije iznad).

Dekompozicija prihoda od trošarina po vrstama proizvoda pokazuje da samo naplata trošarina na alkohol i alkoholna pića ima pozitivan rast u odnosu na 2019. godinu, koji je zanemariv. Naplata svih ostalih podvrsta trošarina niža je u odnosu na 2019. godinu, posebice kada su u pitanju trošarina na duhanske prerađevine, koje s obzirom na iznos uvelike određuju trendove (Grafikon 2.23., prikazan u nastavku).

### Projekcije prihoda od neizravnih poreza

Projekcije prihoda za razdoblje 2021.-2024. dostupne su u Tablici 2.2. Kako bi se osigurala uporedivost projektiranih i naplaćenih prihoda od neizravnih poreza, projekcije prihoda od neizravnih poreza prikazane su na gotovinskom temelju sukladno izvještajima UNO o naplati po vrstama prihoda.

**Tablica 2.2. Projekcije prihoda od neizravnih poreza u mil KM (2021.-2024.), travanj 2021. godine**

Vrsta prihoda (neto)	u mil KM					Projektirana stopa rasta			
	Izvršenje	Projekcija				2021	2022	2023	2024
	2020	2021	2022	2023	2024				
PDV	3.748,5	4.353,9	4.477,4	4.590,1	4.722,0	16,1%	2,8%	2,5%	2,9%
Trošarine	1.303,5	1.454,5	1.491,4	1.527,5	1.566,7	11,6%	2,5%	2,4%	2,6%
Carine	262,2	307,2	329,0	352,4	382,0	17,2%	7,1%	7,1%	8,4%
Cestarina	583,7	657,9	680,2	704,1	730,1	12,7%	3,4%	3,5%	3,7%
Ostalo	32,3	37,4	37,4	37,4	37,4	15,6%	0,0%	0,0%	0,0%
<b>UKUPNO</b>	<b>5.930,3</b>	<b>6.810,9</b>	<b>7.015,5</b>	<b>7.211,4</b>	<b>7.438,2</b>	<b>14,8%</b>	<b>3,0%</b>	<b>2,8%</b>	<b>3,1%</b>
Namjenska cestarina *)	-364,7	-411,2	-425,2	-440,0	-456,3	12,7%	3,4%	3,5%	3,7%
<b>SREDSTVA ZA RASPODIJELU</b>	<b>5.565,6</b>	<b>6.399,7</b>	<b>6.590,4</b>	<b>6.771,3</b>	<b>6.981,9</b>	<b>15,0%</b>	<b>3,0%</b>	<b>2,7%</b>	<b>3,1%</b>

Napomena:

\*) Namjenska cestarina je do 1.2.2018. iznosila 0,10 KM/litar derivata nafte, namijenjen u cijelosti za izgradnju autoputeva, a od 1.2.2018. 0,25 KM/litar derivata nafte, za izgradnju autoputeva (0,20 KM/litri) i izgradnju i rekonstrukciju ostalih puteva (0,05 KM/litri).

**Tablica 2.3. Projekcije prihoda od neizravnih poreza u % BDP-a (2021.-2024.) listopad 2021.**

Vrsta prihoda (neto)	u % BDP-a				
	Izvršenje	Projekcija			
	2020	2021	2022	2023	2024
PDV	10,6%	11,8%	11,6%	11,4%	11,3%
Trošarine	3,7%	4,0%	3,9%	3,8%	3,7%
Carine	0,7%	0,8%	0,9%	0,9%	0,9%
Cestarina	1,6%	1,8%	1,8%	1,8%	1,7%
Ostalo	0,1%	0,1%	0,1%	0,1%	0,1%
<b>UKUPNO</b>	<b>16,7%</b>	<b>18,5%</b>	<b>18,2%</b>	<b>18,0%</b>	<b>17,7%</b>
Namjenska cestarina	-1,0%	-1,1%	-1,1%	-1,1%	-1,1%
<b>SREDSTVA ZA RASPODJELU</b>	<b>15,7%</b>	<b>17,4%</b>	<b>17,1%</b>	<b>16,9%</b>	<b>16,7%</b>

Izvor podataka za BDP: BHAS, rujan 2021. i Projekcije DEP-a, rujan 2021.

### Projekcije za 2021. godinu

Prilikom izrade projekcija prihoda za 2021. godinu ne može se osloniti na sezonsku shemu naplate prihoda iz 2020., s obzirom da je ona izašla iz svih ranijih okvira zbog efekata koronavirusa. Raspon mjesečnih stopa rasta prihoda u 2020. godini bio je veći nego ikada,<sup>39</sup> od +10,1% u veljači do čak -33,1% u svibnju.<sup>40</sup> U prvim mjesecima 2021. nastavljeni su negativni trendovi iz prethodne godine, a stope rasta prihoda kretale su se od -11,1% u siječnju do stagnirajućih prihoda u ožujku, što ukazuje na oporavak naplate. Od travnja bilježi se trend snažnih mjesečnih stopa rasta, u svim mjesecima osim u mjesecu srpnju<sup>41</sup> kretale u rangu između 20% i 40% (poređenja u odnosu na isti mjesec prethodne godine; vid. Grafikon 2.4. prikaz desno). Razlozi ovolikih mjesečnih oscilacija u mjesečnim stopama rasta nisu samo u naplati prihoda u 2021, nego i u snažnim oscilacijama u osnovici – mjesečnoj naplati u 2020. Neto naplata za devet mjeseci 2021. godine bila je veća za 16% u odnosu na isto razdoblje prethodne godine. Prema projekcijama DEP-a, očekuje se nominalni rast BDP-a od 3,9% u 2021. godini. Imajući u vidu sve navedene specifičnosti i ogromne nepoznanice u pogledu razvijanja epidemiološke situacije u zemlji i okruženju, projektirana stopa rasta prihoda od neizravnih poreza za 2021. godinu iznosi 14,8%.

### PDV

Analiza trendova naplate u tekućoj godini ukazuje na snažan oporavak prihoda od PDV-a (vid. dio 1.3.2. ). U rujnu je ostvaren vrlo visok rast neto PDV-a od 30,4%, što je kumulativnu stopu rasta na razini razdoblja siječanj-rujan 2021. dovelo na 18,4%. Projektirani iznos prihoda od PDV-a iznosi 4.353,9 mil KM, što je za 16,1% više od ostvarenja u 2020. godini. Projekcija je zasnovana na povijesnoj sezonskoj shemi naplate pojedinih kategorija PDV-a (koja ne uključuje podatke za specifičnu 2020. godinu), te kretanjima i projekcijama makroekonomskih pokazatelja.

<sup>39</sup> Izuzetak je 2007. godina, zbog specifičnosti u baznoj 2006. godini, koja je godina uvođenja PDV-a

<sup>40</sup> Poređenja sa istim mjesecom prethodne godine.

<sup>41</sup> U mjesecu srpnju je također zabilježen rast prihoda, ali ne po ovako visokoj stopi.

## Trošarine i cestarina

Projektirani iznos ukupnih prihoda od akciza u 2021. godini iznosi 1.454,5 mil KM, što je za 11,6% više od ostvarenja u 2020.

Projektirani iznos prihoda od cestarine iznosi 657,9 mil KM, što je za 12,7% više od ostvarenja u 2020, a zasnovan je na tekućim trendovima naplate, povijesnoj sezonskoj shemi naplate (koja ne uključuje podatke za godine sa specifičnostima), prognozama makroekonomskih indikatora (DEP, rujan 2021), te trendovima u kretanju potrošnje derivata.

## Prihodi od trošarina na derivate nafte i cestarina

Prethodne godine su naročito obilježile snažne promjene na tržištu derivata nafte zbog efekata izmjena Zakona o trošarinama iz 2017. godine (u primjeni od 1.2.2018. godine)<sup>42</sup>. U razdoblju 2017.-2019. je došlo do značajnih promjena u strukturi osnovice trošarina<sup>43</sup> na derivate nafte. Usprkos nižoj stopi trošarine (0,3 KM/l), visoko udjela dizela u bazi uz stabilne stope rasta potrošnje, dovelo je do toga da je ova vrsta derivata ostvarila najveći iznos rasta prihoda od trošarina na derivate u razdoblju 2017.-2019. Komponenta potrošnje bezolovnog benzina (kao i njezin udio u trošarinskoj osnovici) se smanjila, što je negativno utjecalo na stopu rasta prihoda u navedenom razdoblju. Ukupna osnovica za trošarine, odnosno iznos oporezovanih derivata, u razdoblju 2017.-2019. povećan je za samo 1,5%. Pandemija korona virusa donijela je daljnje turbulencije na tržištu naftnih derivata. Karantene i izolacije, smanjenje poslovnih i privatnih putovanja, zabrana okupljanja, međugradskog prijevoza i kretanja zbog policijskog sata doveli su do gubitka prihoda od trošarina u razdoblju u kojem se provode ograničenja. Potrošnja osnovnih životnih namirnica rigidna je prema dolje, dok se za potrošnju mnogih drugih dobara (npr. namještaja) pretpostavlja da će se djelomično nadoknaditi u razdoblju nakon ublažavanja mjera. S druge strane, značajan dio potrošnje naftnih derivata u razdoblju provedbe mjera zaštite bio je trajno izgubljen i nenadoknativ. U 2020. godini došlo je do naglog pada potrošnje naftnih derivata, pri čemu je potrošnja dizelskog goriva pala za 8,6%, a bezolovnog benzina za čak 19%. Potrošnja loživog ulja pala je za 5,1%.

Predviđeni iznos neto prihoda od trošarina na naftne derivate za 2021. godinu iznosi 526,1 milijun KM, što je 12,1% više u odnosu na 2020. Projekcija se, kao i u slučaju cestarine, temelji na trenutnim trendovima naplate koji ukazuju na naplatu (v. Odjeljak 1.3.2.), prognoze gospodarskog oporavka (DEP, rujan 2021.), niska baza u 2020. zbog dijela trajno izgubljene potrošnje, te prognoze cijena sirove nafte. Prema ljetnim projekcijama Europske komisije, cijene sirove nafte u prosjeku će 2021. iznositi 68,7 dolara po barelu, što je 54% više nego prethodne godine. Očekuje se da će se cijene u 2022. stabilizirati na 68,3 dolara po barelu.<sup>44</sup>

---

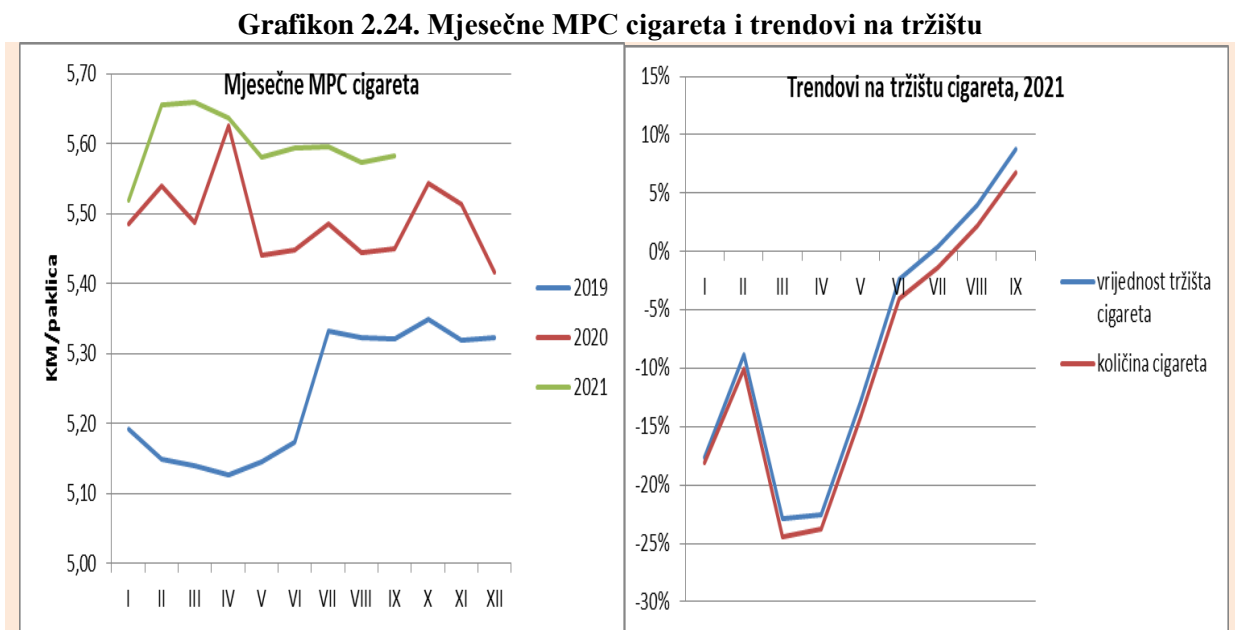
<sup>42</sup>Izmjene politike trošarina na derivate nafte i cestarine iz 2017. godine odnosile su se na: povećanje stope trošarine na lož ulje sa 0,30 na 0,45 KM/l; uvođenje trošarine na biogoriva i biotečnosti (0,30 KM/l); rast stope namjenske cestarine sa 0,10 na 0,25 KM/l (uz razdvajanje stopa i sredstava prema namjeni za autoputeve i druge puteve); te promjene obuhvata osnovice za cestarinu u smislu uključivanja u osnovicu biogoriva i biotečnosti, te tekućeg naftnog plina za pogon motornih vozila („Službeni glasnik BiH“ 91/17)

<sup>43</sup>Pojam „osnovica“ za trošarine i cestarinu i „potrošnja“ derivata podrazumijeva količine izračunate od strane OMA. Uključuje količinu uvezenih derivata nafte i biogoriva i količinu domaćih derivata i biogoriva stavljenih u promet. Količine iz trošarinskih prijava uzete sa vremenskim pomakom *m-1*, kako bi osnovica bila ispravno prikazana sukladno odredbama Zakona o nastanku obveze i plaćanju trošarine.

<sup>44</sup> European Economic Forecast, Summer 2021

## Prihodi od trošarina na duhan

Iako se trošarinska politika oporezivanja cigareta nije mijenjala od 2019. godine, duhanske tvrtke nastavile su povećavati maloprodajne cijene cigareta u 2021. godini, u prosjeku za 1,8% u osam mjeseci u odnosu na prosječnu ponderiranu cijenu u 2020. godini. Početak 2021. obilježen je naglim rastom cijena i do 4,4% na razini mjeseca u odnosu na prosinac 2020. (Grafikon 2.24., prikaz lijevo<sup>45</sup>). Smanjenje prosječne cijene u naredna četiri mjeseca, uz povećanu potražnju nerezidenata tokom ljeta, dovelo je u trećem kvartalu 2021. do povećanja prodaje cigareta, kako u smislu prihoda od prodaje („vrijednost tržišta cigareta“), tako i u smislu količina cigareta (Grafikon 2.24., prikaz desno).



Izvor: Uprava za neizravno oporezivanje BiH, prikaz OMA

Imajući u vidu pogoršanje epidemiološke situacije u BiH i stavljanje zemlje na "crvenu listu" EU, ne može se očekivati popuštanje mjera po pitanju kretanja nerezidenata i dijaspora u BiH tijekom novogodišnjih praznika, a vjerojatno ni do proljeće iduće godine. S druge strane, stroga ograničenja rada restorana i drugih djelatnosti u industriji zabave u Hrvatskoj, uz odstupanje cijena cigareta i naftnih derivata u korist BiH, u 2021. godini bila su poticaj za povećanu prekograničnu potrošnju nerezidenata u BiH u pograničnom području s Hrvatskom što se reflektira se i na rast prihoda od trošarina na cigarete. U takvim okolnostima očekuje se da će do kraja godine prodaja cigareta biti na razini prosječne prodaje u prethodnom razdoblju, uz zadržavanje postojećih cijena. Imajući u vidu navedene pretpostavke, očekuje se da će se u 2021. godini naplatiti 11,3% više trošarina na duhanske proizvode u odnosu na naplatu u 2020. godini.

<sup>45</sup> Ne radi se o aritmetičkom prosjeku cijena cigareta sa trošarinskih markica izdatih u određenom mjesecu, već o prosječnoj mjesečnoj ponderiranoj maloprodajnoj cijeni cigareta.

## Carine

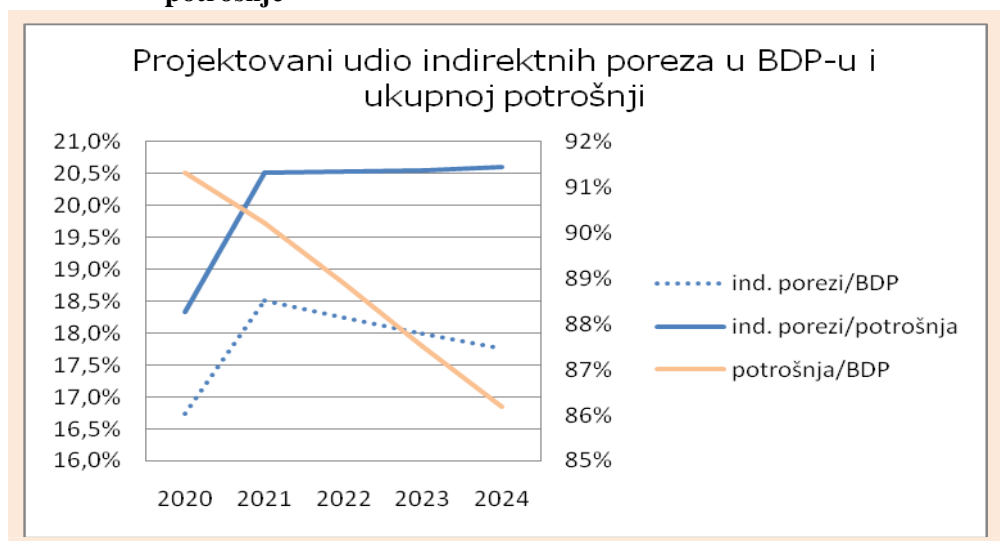
Prema podacima Agencije za statistiku BiH, u razdoblju siječanj-kolovoz 2021. godine uvoz robe u BiH povećan je za 22,6%. U trenutku izrade projekcija dostupni su podaci UNO prema kojima je uvoz u rujnu porastao za 34,8%, čime je rast uvoza na razini od tri kvartala doveo do 23,7%. Imajući u vidu trendove naplate i kretanja uvoza, za 2021. godinu predviđena je naplata carina u iznosu od 307,2 milijuna KM, što je za 17,2% više od naplate u prethodnoj godini.

### Projekcije za razdoblje 2022.-2024.

Projektirane stope rasta prihoda od neizravnih poreza za 2022., 2023., i 2024. godinu iznose 3,0%, 2,8% i 3,1%, respektivno. Projekcija prihoda u navedenom razdoblju zasnovana je na projektiranim relevantnim makroekonomskim pokazateljima, povijesnoj sezonskoj shemi naplate i projekcijama pojedinih kategorija prihoda za 2020. godinu.

Za razliku od projektiranog pada neizravnih poreza u BDP-a u razdoblju 2022.-2024. (vid. Tablica 2.2., Dio 2), projektirani udio prihoda od neizravnih poreza (OMA) u potrošnji (DEP) u navedenom razdoblju blago raste za svega 0,1 p.p., sa 20,5% na 20,6%. Pad projektiranog udjela neizravnih poreza u BDP-u u razdoblju 2022.-2024. kumulativni je rezultat stagnacije, odnosno zanemarivog rasta projektovanog udjela neizravnih poreza u potrošnji i projektiranog pada potrošnje u BDP-u (Grafikon 2.25.).

**Grafikon 2.25. Projekcija prihoda od neizravnih poreza u % BDP-a i % ukupne potrošnje**

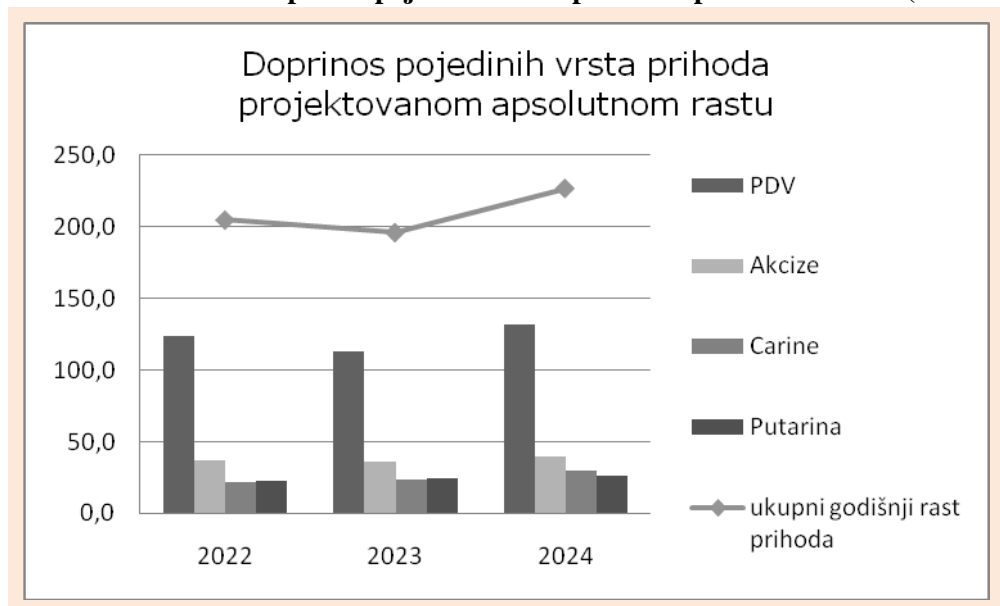


Izvor: Projekcije prihoda OMA i projekcije nacionalnih računa od strane DEP-a; prikaz OMA

Najveći generator apsolutnog rasta prihoda od neizravnih poreza u navedenom razdoblju je PDV, s obzirom na njegov značajan udjel u prihodima, te planiranim stabilnim stopama rasta. Nakon toga, apsolutnom rastu prihoda, najviše doprinose trošarine. Prihodi od cestarina i carina doprinose apsolutnom rastu prihoda na približno jednakoj razini (Grafikon 2.26.).



**Grafikon 2.26. Doprinos pojedinih vrsta prihoda apsolutnom rastu (u mil KM)**

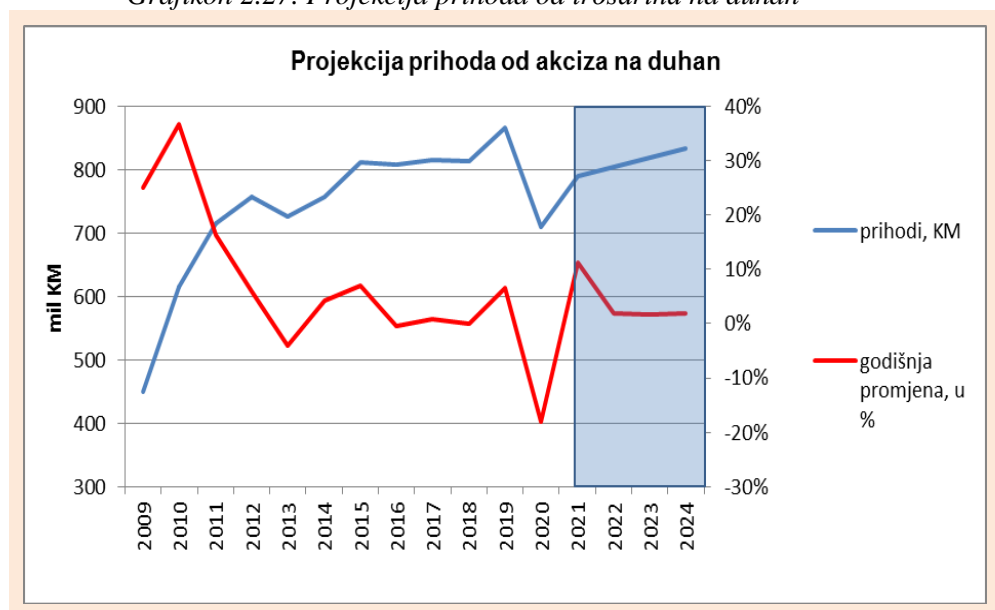


Izvor: Projekcije prihoda OMA

S obzirom na to da se u 2022. ne očekuje promjena politike oporezivanja cigareta, pretpostavlja se da će duhanske tvrtke, slijedeći politiku posljednje tri godine, povećati maloprodajne cijene cigareta na razini rasta u 2021. godini. S druge strane, očekuje se promjena politike oporezivanja duhana za pušenje u 2021., budući da povećanje cijena cigareta u 2021. generira višu prosječnu ponderiranu cijenu cigareta, što je, prema dosadašnjoj metodologiji, temelj za izračun konkretnijih trošarina na duhan za pušenje u 2022.<sup>46</sup>, time i razlog za rast cijena duhana za pušenje. U takvim okolnostima moguće je da će potrošači duhana za pušenje, kao zamjene za cigarete, ponovno prijeći na pušenje cigareta, osim ako u međuvremenu ne dođe do značajnog povećanja cijena cigareta. Ali to također može biti poticaj ljudima s nižim primanjima da odustanu od skupljeg duhana za pušenje i pređu na korištenje duhana i cigareta na crnom tržištu. U svakom slučaju, očekuje se nastavak pada trenda naplate prihoda od trošarina na duhan za pušenje i u narednim godinama. Slijedom ovih pretpostavki i pod uvjetom da ne postoje ozbiljna ograničenja zbog pandemije koronavirusa koja bi ograničila potrošnju nerezidenata i domaćeg stanovništva, uz nepromijenjenu trošarinsku politiku, očekuje se da će vrijednost tržišta cigareta slijediti makroekonomske projekcije. Pod navedenim pretpostavkama očekuje se blagi porast naplate trošarina na duhanske proizvode u 2022., 2023. i 2024. godini od 2%, 1,7% i 1,8% (grafikon 2.27.). Važan čimbenik u ostvarivanju projekcija naplate trošarina je kontinuirana borba protiv crnog tržišta cigareta i duhana u BiH.

<sup>46</sup>Zakon o trošarinama propisuje metodologiju izračuna specifične trošarine na duhan za pušenje, koja se temelji na prosječnoj ponderiranoj cijeni cigareta i minimalnoj trošarini na cigarete. Očekuje se da će Upravni odbor Uprave za neizravno oporezivanje do kraja listopada 2021. donijeti odluku o specifičnoj trošarini na duhan za pušenje za 2022. godinu. Prema preliminarnim izračunima specifična trošarina na duhan za pušenje u 2022. trebala bi biti viša za 2,5% u odnosu na specifičnu trošarinu na duhan za pušenje u 2021.

Grafikon 2.27. Projekcija prihoda od trošarina na duhan



Izvor: Projekcije prihoda OMA

### Razlike u odnosu na prethodne projekcije

Projekcije prihoda od neizravnih poreza usko su vezane za DEP-ove projekcije BDP-a i njegovih komponenti. Svako odstupanje izvršenja parametara iz nacionalnih računa od njihovih projektiranih vrijednosti predstavlja rizik za projekcije prihoda.

Sa druge strane, projekcije makroekonomskih pokazatelja DEP-a glavno uporište imaju u projekcijama međunarodnih institucija, te će stoga ovdje biti kratko predstavljene projekcije Europske komisije (EK) i Međunarodnog monetarnog fonda (MMF), te njihova revizija u razdoblju prije i poslije izbijanja pandemije koronavirusa.

### Revizija projekcija međunarodnih institucija

#### Projekcije Europske komisije

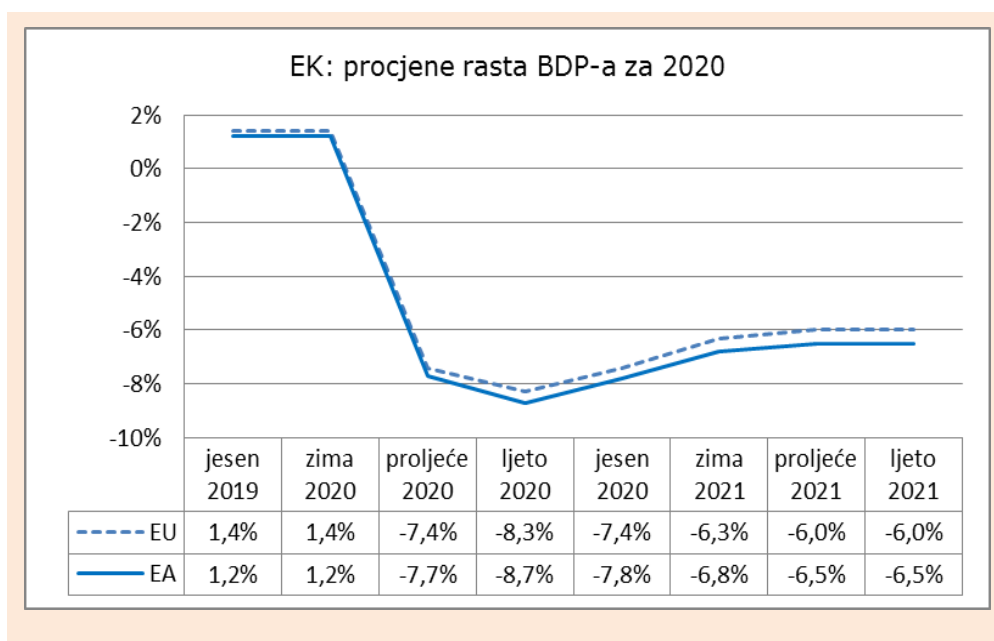
Europska komisija (EK) objavljuje makroekonomske projekcije za EU i njene članice četiri puta godišnje, a nazivaju se po godišnjim dobima objave.<sup>47</sup> U izvještaju EK iz srpnja 2020. godine<sup>48</sup> je navedeno je da se Europska unija suočava sa najdubljom recesijom nakon Drugog svjetskog rata, te da je, tijekom razdoblja sprovođenja najstrožijih restrikcija u 2020. godini, ekonomija Eurozone poslovala sa svega 70 do 75 postotaka svog kapaciteta. U posljednjim, ljetnim projekcijama EK se procjenjuje da je u 2020. godini ostvaren pad BDP-a u EU i Eurozoni od čak 6% i 6,5%, respektivno. Iako se radi o visokoj stopi pada, ona je ipak manja od procjena EK iz razdoblja nakon nastupanja pandemije u 2020. godini, kada su

<sup>47</sup> EK godišnje objavljuje dvije sveobuhvatne projekcije (proljetna i jesenja), i dvije privremene projekcije (zimsko i ljetno); <https://ec.europa.eu/>

<sup>48</sup> European Commission, European Economic Forecast, Summer 2020. - interim

procijenjene stope pada BDP-a u EU i Eurozoni za 2020. godinu čak premašivale 8% (Grafikon 2.28).<sup>49</sup>

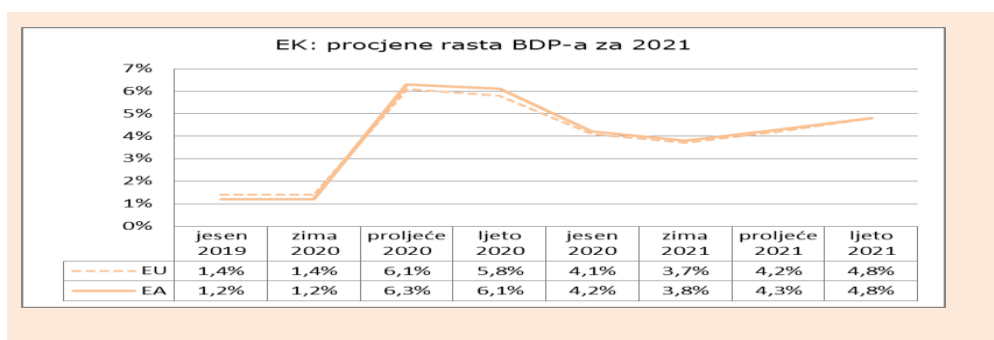
**Grafikon 2.28. Procjene EK za rast BDP-a u EU i EA, 2020.**



Izvor: Prezentacija OMA-e na osnovu projekcija EK

Iz Grafikona 2.29. se može vidjeti hronologija projektiranih stopa rasta ekonomije EU i Eurozone za 2021. godinu izrađenih od strane EK. Na x osi je predstavljeno vrijeme izrade projekcija, a na y osi projektirana stopa rasta BDP-a. Smjer revizije projekcija rasta BDP-a EU za 2021. godinu se smjenjivao. Sa niskih +1,4% u jesenjim projekcijama iz 2019., projekcije rasta BDP-a EU su postupno revidirane naviše do +6,1% u proljetnim projekcijama iz 2020. Onda su opet postepeno smanjivane do 3,7% u zimskim projekcijama 2021., da bi u posljednje dvije objave EK izvršila reviziju stope rasta naviše, i to na +4,2% u proljetnim projekcijama 2021., te dalje na +4,8% u ljetnim projekcijama 2021.

**Grafikon 2.29. Procjene EK za rast BDP-a u EU i EA, 2021.**



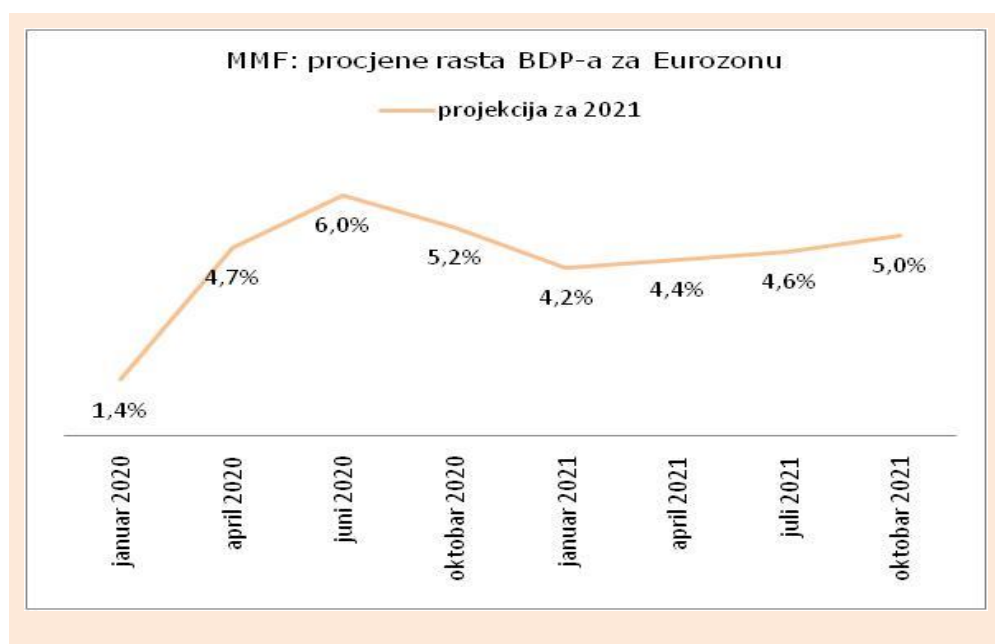
Izvor: Prezentacija OMA-e na temelju projekcija EK

<sup>49</sup> U ljetnim projekcijama iz 2020. godine predviđao se pad BDP-a u 2020. godini za EU i Eurozону od 8,3% i 8,7%, respektivno.

### Projekcije Međunarodnog monetarnog fonda

Posljednje projekcije MMF-a datiraju iz listopada 2021. godine.<sup>50</sup> Listopadskim projekcijama predviđen je pad svjetske ekonomije u 2020. godini po stopi 3,1%. Za 2021. godinu je projektirana stopa rasta svjetske ekonomije u iznosu od 5,9%. Prema istim projekcijama, u 2020. godini je u Eurozoni ostvaren realni pad BDP-a od 6,3% dok se za u 2021. godini očekuje rast od 5,0 % . Na Grafikonu 2.30. je prikazana revizija MMF-ovih projekcija rasta BDP-a za Eurozonu za 2021. godinu.

**Grafikon 2.30. Procjene MMF-a za rast BDP-a u Eurozoni, 2021.**



Izvor: Prezentacija OMA-e na temelju projekcija MMF-a

Prema MMF-ovim projekcijama iz listopada 2021., u Bosni i Hercegovini je u 2020. godini ostvaren realni pad BDP-a od 4,3%. Za 2021. i 2022. godinu su projektirane realne stope rasta BDP-a od 2,8% i 3,2%, respektivno.

### DEP, revizija projekcija makroekonomskih pokazatelja za BiH

Direkcija za ekonomsko planiranje BiH (DEP) je od rujna prošle godine više puta revidirala projekcije makroekonomskih pokazatelja za 2020. godinu. Prije pojave koronavirusa (projekcije iz rujna 2019. godine) za 2020. godinu je planirana realna stopa rasta BDP-a od +3,5%. Sa pojavom pandemije koronavirusa, u travnju prošle godine, DEP je drastično snizio projekciju realnog rasta BDP-a za 2020. godinu na -2,3%. U mjesecu svibnju je ta projekcija dalje revidirana na -2,9%, u rujnu na -3,0%, a u ožujku 2021. na -4,1%. U dokumentu DEP-ovih projekcija iz rujna 2021. navodi se da je, prema službenim podacima BHAS, u 2020. godini BiH zabilježila realni pad BDP-a od 3,2% u odnosu na prethodnu godinu.

<sup>50</sup> IMF, World Economic Outlook, October 2021.

**Grafikon 2.31. DEP: posljednje i prethodne projekcije BDP i komponenti za 2020. (lijevo) i 2021. (desno)**



Izvor: Prezentacija OMA-e na temelju projekcija DEP-a rađenih u razdoblju od rujna 2019. do rujna 2021.

Na lijevoj strani Grafikona 2.31. su predstavljene DEP-ove projekcije za 2020. godinu izrađene u razdoblju od rujna 2019. godine, prije pandemije koronavirusa, pa sve do posljednjih projekcija iz rujna 2021. godine, u kojima podaci za 2020. nisu projekcije nego službeni podaci o realizaciji makroekonomskih indikatora, objavljeni od strane BHAS. Vrijeme izrade projekcija dato je na x osi grafikona. Na y osi grafikona prikazane su projektirane stope rasta BDP-a, uvoza, izvoza i potrošnje. Iz grafikona se mogu jasno vidjeti korekcije projekcija BDP-a i njegovih komponenti u proteklom razdoblju i njihovo izvršenje.

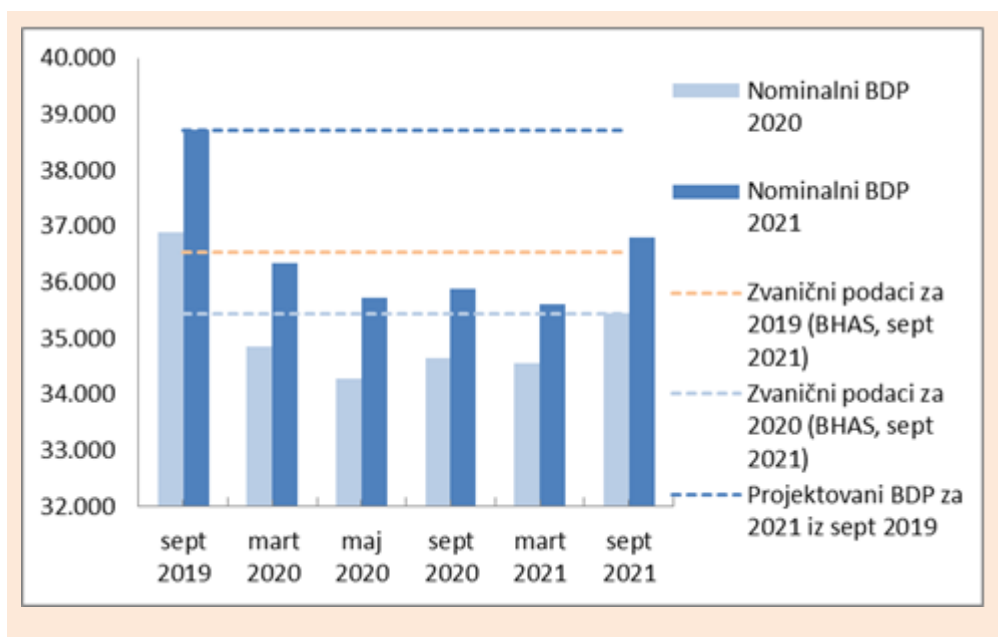
### Revizija BDP-a za 2021. godinu: usporedba sa projekcijama iz rujna 2019. godine

Za razliku od projekcija za 2020. godinu, projektirane stope rasta BDP-a i njegovih komponenti za 2021. godinu nisu tako značajno revidirane u proteklom razdoblju, izuzev projektiranih stopa rasta uvoza i izvoza (Grafikon 2.31., desno). U razdoblju izrade projekcija od rujna 2019. godine (*prije izbijanja pandemije*) do rujna 2021. godine, projekcije nominalne stope rasta BDP-a za 2021. godinu snižene su za 1,1 p.p., dok su projekcije realne stope rasta BDP snižene za 0,5 p.p. U razdoblju izrade projekcija od travnja 2020. do ožujka 2021. godine projektirane stope rasta uvoza i izvoza nisu značajno revidirane, ali su onda u rujnu 2021. snažno povišene (Grafikon 2.31., desno). Ako se, ipak, sagledaju projekcije u apsolutnim iznosima (Grafikon 2.32.), može se zaključiti da je projektirani iznos nominalnog BDP-a za 2021. godinu u rujnu 2021. dosta niži u odnosu na projekcije istog rađene u rujnu 2019. godine, što je posljedica dosta niže osnovice, odnosno realizacije u 2020. godini. Ostvareni nominalni iznos BDP-a u 2020. godini je za 1,46 mlrd KM ispod projektiranog iznosa za 2020. godinu iz rujna 2019. godine.

### Revizija BDP-a za 2021. godinu: usporedba sa projekcijama iz ožujka 2021. godine

U odnosu na projekcije iz ožujka 2021. godine (prethodne projekcije DEP-a), projekcije nominalne i realne stope rasta BDP-a za 2021. godinu povećane su za po 0,8 p.p.

Grafikon 2.32. Projekcije nominalnog BDP-a (DEP)



Izvor: Prezentacija OMA-e na temelju projekcija DEP-a izrađenih u razdoblju od rujna 2019. do rujna 2021.

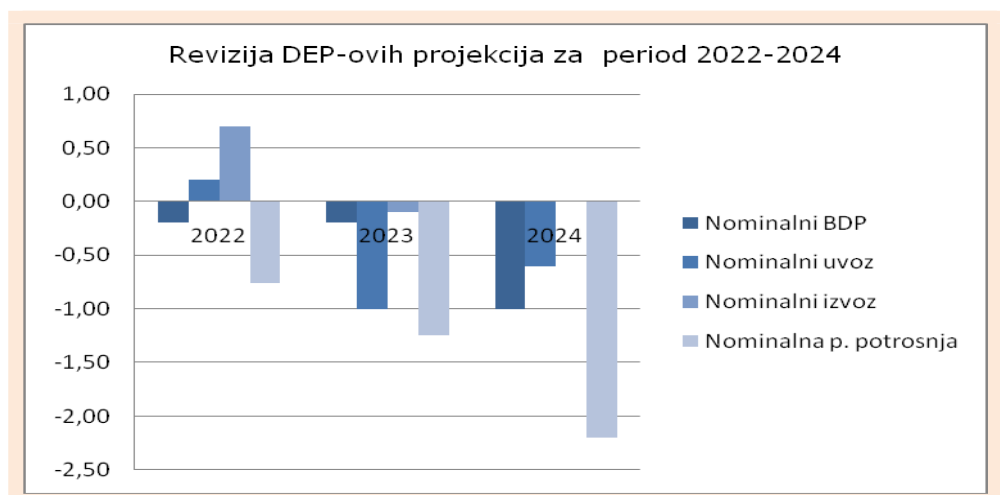
Napomena: Na x osi je predstavljeno vrijeme izrade projekcija, a na y osi projektirani iznos BDP-a. Podaci za BDP za 2020. godinu iz rujanskih projekcija 2021. godine predstavljaju službene podatke BHAS, a ne projekcije.

U apsolutnim iznosima, projekcija nominalnog iznosa BDP-a za 2021. godinu je uvećana za oko 1,19 mlrd KM, što je posljedica veće realizacije nominalnog BDP-a za 2020. godinu (službeni podaci BHAS, rujun 2021.) od projektiranog iznosa istog iz ožujka 2021. godine za oko 0,88 mlrd KM (Grafikon 2.32., narandžasta isprekidana linija).

### Revizija projekcija za razdoblje 2022.-2024.: poređenje sa projekcijama iz ožujka 2021.

U odnosu na projekcije iz ožujka 2021., projekcije nominalnog rasta BDP-a za 2022. i 2023. godinu blago su revidirane za po -0,2 p.p., dok je projekcija istog indikatora za 2024. godinu revidirana za -1 p.p. Revizija kategorija BDP-a koje su od najvećeg značaja za izradu projekcija prihoda od neizravnih poreza prikazana je na Grafikonu 2.33.

**Grafikon 2.33. Razlike DEP-ovih projekcija iz rujna i ožujka 2021. godine za razdoblje 2022.-2024.**



Izvor: Prezentacija OMA-e na temelju projekcija DEP-a izrađenih u ožujku 2021. i rujnu 2021.

### OMA, revizija projekcija prihoda od neizravnih poreza

Sukladno tekućim trendovima naplate prihoda i revizijom projekcija makroekonomskih pokazatelja (DEP), OMA kontinuirano revidira svoje projekcije prihoda od neizravnih poreza. U Tablici 2.4. predstavljene su razlike projekcija u odnosu na prethodne projekcije Odjeljenja iz travnja 2021. godine.

**Tablica 2.4. Razlike u odnosu na prethodne projekcije iz travnja 2021. godine**

Grafikon Vrsta prihoda (neto)	Razlike u odnosu na prethodne projekcije			
	u mil KM			
	2021	2022	2023	2024
PDV	511,4	499,9	469,3	412,2
Trošarine	141,2	144,4	143,9	136,3
Carine	37,3	43,3	47,0	53,2
Cestarina	62,2	66,1	69,7	72,9
Ostalo	5,1	4,9	4,7	4,5
<b>UKUPNO</b>	<b>757,3</b>	<b>758,7</b>	<b>734,6</b>	<b>679,1</b>

Izvor: Projekcije OMA (listopad 2021. i travanj 2021. godine)

### Revizija projekcija za 2021. godinu

Projektirane stope rasta BDP-a i njegovih komponenti za 2021. godinu nisu tako značajno revidirane u rujnu u odnosu na ožujak, izuzev projektiranih stopa rasta uvoza i izvoza (Grafikon 2.31., desno). Projekcije nominalne i realne stope rasta BDP-a za 2021. godinu povećane su za po 0,8 p.p. U apsolutnim iznosima, projekcija nominalnog iznosa BDP-a za 2021. godinu je uvećana za preko milijardu KM, što je posljedica veće realizacije nominalnog BDP-a za 2020. godinu od projektiranog iznosa istog iz ožujka 2021. godine (vid. Grafikon 2.32.).

U odnosu na projekcije Odjeljenja iz travnja 2021., izrađene na temelju tada projektiranog nominalnog rasta BDP-a od 3,1% i njegovih komponenti (DEP, ožujak 2021.), projektirani iznos naplate neizravnih poreza za 2021. godinu je sada revidiran za čak 757,3 mil KM (Tablica 2.4.).

Prethodne projekcije neizravnih poreza (OMA, travanj 2021) bile su zasnovane na trendovima naplate do ožujka 2021. godine, kada su prikupljeni prihodi od neizravnih poreza bili **manji za 4,2%** u odnosu na isti kvartal 2021. Nakon prvog kvartala je uslijedio snažan oporavak prihoda, te je na razini drugog kvartala ostvaren rast od visokih 31,5%, a u trećem kvartalu od 23,8%. Iako su i prethodne projekcije bile zasnovane na povijesnoj sezonskoj shemi naplate koja isključuje 2020. godinu sa svojim specifičnostima, snažan rast prihoda iznad svih očekivanja i iznad projektirane stopa rasta BDP-a i potrošnje, a koji je uslijedio nakon prvog kvartala, uzrok je visoke revizije projekcija prihoda od neizravnih poreza.

Neto prihodi od PDV revidirani su naviše za čak 511,4 mil KM. Najviše su revidirani prihodi od PDV-a na uvoz, zbog visokih stopa rasta uvoza, dosta iznad DEP-ovih očekivanja u ožujku 2021, pa čak i onih u rujnu 2021. Prema podacima UNO, u prvih devet mjeseci 2021. godine je ostvaren rast uvoza od visokih 23,7%. DEP-ova projekcija iz ožujka predviđala je nominalni rast uvoza na razini 2021. godine od svega 4,8%.



Neto prihodi od trošarina revidirani su za +141,2 mil KM. Najviše su revidirane projekcije prihoda od trošarina na duhan (+80 mil KM). Razlike prihoda od trošarina na duhanske prerađevine posljedica su pretpostavke da će prodaja duhanskih prerađevina uglavnom odražavati domaću potrošnju cigareta, a nije se očekivao oporavak potrošnje nerezidenata (dijaspore, turista, u tranzitu) zbog mjera koje ograničavaju kretanje u vrijeme pandemije i uvedenih ograničenja unosa duhanskih prerađevina u Hrvatsku i ostale članice EU. Međutim, tekući trendovi na tržištu duhanskih prerađevina ukazuju na rast potražnje za cigaretama, iz čega se može zaključiti da je došlo do oporavka potrošnje nerezidenata, uglavnom zbog liberalnijih mjera pri ulasku u BiH i znatno bolje turističke sezone u BiH u 2021. odnosu na 2020. Drugi razlog je pojačana prekogranična potrošnja nerezidenata iz Hrvatske u ugostiteljskim objektima, noćnim klubovima i drugim objektima iz industrije zabave u BiH pojasu sa Hrvatskom zbog restriktivnih mjera i ograničenja u navedenim djelatnostima u Hrvatskoj.

Zbog pozitivnih trendova naplate iznad očekivanja u travnju prošle godine i revizija projekcija DEP-a, prihodi od trošarina na derivate nafte revidirani su za +47,2 mil KM, prihodi od trošarina na alkohol i pivo za +8,2 mil KM. Manje pozitivne revizije izvršene su i na ostalim kategorijama trošarina (bezalkoholna pića, kava). Prihodi od cestarine revidirani su za +62,2 mil KM.

Neto prihodi od carina revidirani su za +37,3 mil KM zbog rasta uvoza dosta iznad očekivanja DEP-a iz marta 2021 (Grafikon 2.31., desno).

### **Revizija projekcija za razdoblje 2022.-2024.**

Projekcije prihoda za 2022., 2023. i 2024. godinu revidirane su za +758,7 mil KM, +734,6 mil KM i +679,1 mil KM, respektivno. Revizija je kumulativni rezultat korekcija u osnovici (2021. godina), i revizija stopa rasta makroekonomskih pokazatelja za navedeno razdoblje (Grafikon 2.33.).

### **Rizici**

Imajući u vidu ogromne nepoznanice u trenutku izrade projekcija o jačini i trajanju šoka uzrokovanog pandemijom virusa korona, te korištene pretpostavke (DEP, makroekonomske projekcije), **ističemo da postoje značajni rizici za ostvarenje projekcija prihoda od neizravnih poreza, pri čemu preovladavaju rizici lošijeg ishoda.** S obzirom na osnovne postavke projekcija neizravnih poreza i ukupne ekonomske uvjete u BiH i u svijetu, ostvarenje projektirane razine prihoda od neizravnih poreza u razdoblju 2021.-2024. je podložno sljedećim rizicima: (1) svim rizicima za ostvarenje projektiranih makroekonomskih pokazatelja (DEP) i (2) rizicima koji se odnose na samu naplatu prihoda od neizravnih poreza i borbu protiv sive ekonomije.

Projekcije prihoda od neizravnih poreza su usko vezane za projekcije makroekonomskih pokazatelja DEP-a. Svi rizici koje DEP spominje u svojim projekcijama po automatizmu predstavljaju i rizike za projekcije prihoda od neizravnih poreza, pošto svako odstupanje realizacije DEP-ovih parametara od njihovih projektiranih vrijednosti neizbježno dovodi i do odstupanja realiziranih od projektiranih prihoda od neizravnih poreza. U DEP-u navode<sup>51</sup> da

---

<sup>51</sup> DEP, rujan 2021

se rizici za njihove projekcije mogu klasifikovati u dvije grupe, i to na vanjske i unutrašnje, pri čemu su vanjski rizici dosta izvjesniji i utjecajni na kretanje ekonomskog rasta u BiH. Prisutnost globalne epidemije virusa korona i novi sojevi virusa predstavljaju primarni rizik za realizaciju DEP-ovih projekcija. U vanjske rizike ubrajaju eventualno produžavanje krize izazvane koronavirusom i dodatno slabljenje gospodarske aktivnosti u zemljama EU koje bi se onda izravno odrazilo na ekonomski rast BiH. Kao unutrašnje rizike za ostvarenje svojih projekcija u DEP-u navode složen sustav donošenja odluka u BiH i spor tempo provođenja strukturnih reformi u zemlji. Također navode da bi eventualna kašnjenja u implementaciji interventnih mjera usljed pandemije virusa korona, parcijalno provođenje programom predviđenih strukturnih reformi, kao i migracije mladog i obrazovanog stanovništva moglo ugroziti njihove projekcije makroekonomskih indikatora.

U rizike koji mogu ugroziti izvršenje projekcija naplate prihoda od neizravnih poreza u sferi politike i administriranja neizravnim porezima možemo ubrojati sljedeće:

- Slabljenje borbe protiv crnog tržišta duhanskih prerađevina nakon okončanja harmonizacije poreznog opterećenja cigareta u BiH sa standardima EU;
- Slabljenje borbe protiv PDV prevara, pogotovo u sferi povrata, koji, u situaciji pada zaposlenosti i nelikvidnosti obveznika postaju atraktivni za prevare;
- Izmjene politike neizravnog oporezivanja koje bi mogle dovesti do značajnog pada prihoda, kao što su diferencirane stope PDV-a i trošarina;
- Promjena režima naplate trošarina na uvozne duhanske prerađevine čiji su efekti posebno prikazani ispod u Poglavlju II- Programski scenario projekcija.

#### **I) PROGRAMSKI SCENARIJ PROJEKCIJA NEIZRAVNIH POREZA**

Programski scenario projekcija neizravnih poreza podrazumijeva primjenu izmjena Zakona o trošarina u području duhanskih prerađevina, koje su usvojene od strane Upravnog odbora UNO<sup>52</sup> i Vijeća ministara, te su prosljeđene Parlamentu BiH na usvajanje<sup>53</sup>.

---

<sup>52</sup>Izmjene su usvojene na sjednici UO UNO održanoj 22.3.2021.

<sup>53</sup>[http://static.parlament.ba/doc/143370\\_\(B\)%20Prijedlog%20zakona.pdf](http://static.parlament.ba/doc/143370_(B)%20Prijedlog%20zakona.pdf)

**Tablica 2.5. Programski scenario projekcija prihoda od neizravnih poreza 2021.-2024., listopad 2021.**

Vrsta prihoda (neto)	u mil KM					Projektovana stopa rasta			
	Izvršenje	Projekcija				2021	2022	2023	2024
	2020	2021	2022	2023	2024				
PDV	3.748,5	4.353,9	4.477,4	4.590,1	4.722,0	16,1%	2,8%	2,5%	2,9%
Akcize	1.303,5	1.454,5	1.391,4	1.527,5	1.566,7	11,6%	-4,3%	9,8%	2,6%
Carine	262,2	307,2	329,0	352,4	382,0	17,2%	7,1%	7,1%	8,4%
Putarina	583,7	657,9	680,2	704,1	730,1	12,7%	3,4%	3,5%	3,7%
Ostalo	32,3	37,4	37,4	37,4	37,4	15,6%	0,0%	0,0%	0,0%
<b>UKUPNO</b>	<b>5.930,3</b>	<b>6.810,9</b>	<b>6.915,5</b>	<b>7.211,4</b>	<b>7.438,2</b>	<b>14,8%</b>	<b>1,5%</b>	<b>4,3%</b>	<b>3,1%</b>
Namjenska putarina	-364,7	-411,2	-425,2	-440,0	-456,3	12,7%	3,4%	3,5%	3,7%
Sredstva za raspodjelu	5.565,6	6.399,7	6.490,4	6.771,3	6.981,9	15,0%	1,4%	4,3%	3,1%

Da bi se izmjene Zakona primjenjivale nužno je da, nakon što ga Parlament BiH usvoji, Upravni odbor UNO, skladno odredbama Zakona, u roku od 60 dana izmijeni provedbene propise. S obzirom na to, čak i u slučaju da se izmjene Zakona usvoje u preostalom dijelu 2021. godine, one će se primijeniti u narednoj fiskalnoj godini.

Izmjene se odnose na rokove obračuna obveze za trošarine i rokove plaćanja trošarina. Efekti primjene novih pravila u vezi rokova plaćanja trošarina nisu značajni kada se radi o domaćim duhanskim prerađevinama zbog niskog pondera domaće trošarine u strukturi ukupno naplaćenih prihoda od trošarina. Međutim, izmjene Zakona imaju značajne negativne posljedice na dinamiku uplate trošarina na uvezene duhanske prerađevine. Primjenjujući važeće odredbe Zakona između trenutka preuzimanja trošarinskih markica i plaćanja trošarina od strane uvoznika i momenta uvoza obilježenih duhanskih prerađevina protekne najmanje mjesec i po. Pomjeranje momenta plaćanja trošarina na uvozne duhanske prerađevine na trenutak plaćanja uvoznih dažbina proizvodi „prazan“ interval u dinamici naplate trošarina na duhanske prerađevine od najmanje mjesec i po od trenutka primjene izmjena Zakona.

Prelazak sa starog na novi režim naplate će prouzročiti velike jednokratne gubitke prihoda od trošarina. Statička procjena gubitaka prihoda od trošarina bazira se na prosječnoj mjesečnoj uplati trošarina na uvezene duhanske prerađevine u 2020. Prema navedenoj procjeni gubitak prihoda od trošarina na duhanske prerađevine zbog pomjeranja rokova za plaćanje za uvoznike iznositi će najmanje 100 mil KM, što predstavlja 1,5 postotnih poena projektiranog rasta u 2022. godini (vid. Tablica 2.5.).

Iznos gubitaka može biti i veći ukoliko je interval između plaćanja trošarina pri preuzimanju markica i uvoza duži od mjesec i po, te ukoliko se povećaju količine uvezenih duhanskih prerađevina u odnosu na baznu 2021. S obzirom na značajan udio trošarina na duhanske prerađevine u ukupnim neizravnim porezima, primjene izmjena Zakona mogu izazvati manji poremećaj u financiranju proračuna entiteta i Brčko Distrikta.

## **Prihodi institucija BiH**

Sukladno usvojenom Globalnom okviru fiskalne bilance i politika u BiH za razdoblje od 2022. do 2024. godine utvrđen je proračunski okvir za institucije BiH, za 2022. godinu u iznosu 1.073.600.000 KM (izdvajanje od neizravnih poreza u iznosu 865.500.000 KM), za 2023. godinu u iznosu 1.073.900.000 KM (izdvajanja od neizravnih poreza u iznosu 865.800.000 KM) i za 2024. godinu u iznosu 1.074.100.000 KM (izdvajanje od neizravnih poreza u iznosu 866.000.000 KM).

## **Neporezni prihodi**

Projekcija ukupnih ostalih prihoda institucija BiH za razdoblje od 2022. do 2024. godine pripremljena je na temelju analize ostvarenih prihoda u 2020. i 2021. godini, te podataka korisnika.

Ukupan iznos projiciranih ostalih prihoda (dakle svih prihoda koji uključuju i transfere drugih razina vlasti) osim prihoda od neizravnih poreza u 2022. godini je 145.400.000 KM, što je u odnosu na 2020. godinu manje za 682.000 KM.

U daljnjem tekstu dana su obrazloženja po kategorijama ostalih prihoda institucija BiH za **2022. godinu.**

Prihodi od pristojbi i naknada u 2022. godini planirani su u iznosu od 67.207.000 KM, na temelju izvršenja u 2020. godini, te dostavljenih projekcija od Ministarstva vanjskih poslova BiH, Uprave za neizravno oporezivanje BiH, Agencije za identifikacijske isprave, evidenciju i razmjenu podataka BiH i ostalih proračunskih korisnika. Iznos ove kategorije prihoda, u odnosu na proračun za 2020. godinu manji je za 31.911.000 KM uglavnom zbog planiranja manjeg iznosa prihoda od izdavanja osobnih isprava i putnih isprava (prihodi planirani sukladno dinamici izdavanja i zamjene osobnih dokumenata).

Vlastiti prihodi u 2022. godini planirani su u iznosu 7.350.000 KM, na temelju dostavljenih podataka institucija koje ostvaruju ove prihode - što je u odnosu na 2020. godinu manje za 150.000 KM.

Prihodi po osnovi posebnih naknada i pristojbi predstavljaju najznačajniji dio prihoda u okviru neporeznih prihoda institucija BiH. Ova vrsta prihoda u 2022. godini planirana je u iznosu 61.273.000 KM, što predstavlja povećanje od 5.793.000 KM. Povećanje ove kategorije prihoda rezultat je planiranja većeg iznosa prihoda koje u okviru svoje nadležnosti ostvaruje Regulatorna agencija za komunikacije BiH i Ured za veterinarstvo BiH.

Ostali prihodi u 2022. godini planirani su u iznosu 9.332.000 KM i u odnosu na 2020. godinu manji su za 4.193.000 KM. Ovi prihodi uključuju prihode od kamata i tečajnih razlika, iznajmljivanja imovine, novčanih kazni i dr.

Tekuće pomoći u novčanom obliku u 2022. godini nisu planirane.

Transferi drugih razina vlasti u 2022. godini planirani su u iznosu od 572.000 KM od čega su kod Vijeća za državnu pomoć BiH planirana sredstva transfera Federacije BiH i Republike

Srpske za financiranje rada ove institucije u iznosu po 166.000 KM, te Agencije za statistiku planirana sredstva transfera Brčko distrikta u iznosu 200.000 KM na godišnjoj razini.

Prihodi od dobiti Centralne banke BiH (uplata dijela ostatka čistog profita Centralne banke BiH na račun proračuna institucija BiH) za razdoblje 2022.-2024. godinu nisu planirana, sukladno dostavljenom dopisu ove institucije.

**Primici i financiranje:** Dokumentom okvirnog proračuna, financiranje i primici za 2022. godinu planirani su u ukupnom iznosu 62.128.000 KM koji uključuju prijenos neutrošenih sredstava iz prethodnog razdoblja u iznosu 59.868.000 KM, te 1.730.000 KM primitaka od sukcesije i 530.000 KM primitaka od prodaje stalnih sredstava.

U daljnjem tekstu dana su obrazloženja po kategorijama ostalih prihoda institucija BiH za **2023. i 2024. godinu.**

Prihodi od pristojbi i naknada u 2023. godini planirani su u iznosu 75.111.000 KM, a u 2024. godini u iznosu 92.218.000 KM (projekcija većeg iznosa prihoda od osobnih i putnih isprava).

Vlastiti prihodi u 2023. godini planirani su u iznosu 7.400.000 KM, a u 2024. godini u iznosu 7.440.000 KM, što je približno na razini projiciranog iznosa sredstava u 2020. godini.

Prihodi po osnovi posebnih naknada i pristojbi u 2023. godini planirani su u iznosu 62.324.000 KM i u odnosu na 2020. godinu veći za 6.794.000 KM, a u 2024. godini u iznosu 63.101.000 KM i u odnosu na 2020. godinu veći za 7.621.000 KM. Povećanje ove kategorije prihoda rezultat je planiranja većeg iznosa prihoda koje u okviru svoje nadležnosti ostvaruju Regulatorna agencija za komunikacije BiH i Ured za veterinarstvo BiH.

Ostali prihodi u 2023. godini planirani su u iznosu 7.475.000 KM i u odnosu na 2020. godinu manji su za 6.050.000 KM, a u 2024. godini u iznosu 8.639.000 KM i u odnosu na 2020. godinu manji su za 4.886.000 KM. Ovi prihodi uključuju prihode od kamata i tečajnih razlika, iznajmljivanja imovine, novčanih kazni i dr.

Prihodi od imovine u 2023. i 2024. godini planirani su u iznosu 238.000 KM i u odnosu na 2020. godinu manji su za 221.000 KM

Tekuće pomoći u novčanom obliku (donacije) nisu planirane u razdoblju 2022.-2024. godina.

Transferi drugih razina vlasti u 2023. i 2024. godini planirani su u iznosu 580.000 KM, što je približno na razini planiranog iznosa sredstava u 2020. godini.

**Financiranje institucija i primici Bosne i Hercegovine:** Dokumentom okvirnog proračuna, financiranje i primici za 2023. godinu planirani su u ukupnom iznosu 54.972.000 KM, od čega 52.500.000 KM se odnosi na preneseni višak sredstava iz prethodnih godina, 404.000 KM se odnosi na primitke od prodaje stalnih sredstava i 2.068.000 KM se odnosi na primitke od sukcesije. U 2024. godini financiranje i primici planirani su u ukupnom iznosu 35.884.000 KM, od čega 35.491.000 KM se odnosi na preneseni višak sredstava iz prethodnih godina i 393.000 KM se odnosi na primitke od prodaje stalnih sredstava.

**Tablica 3.3: Projekcija poreznih i neporeznih prihoda institucija BiH isključujući vanjski dug**

VRSTA PRIHODA	PRORAČUN 2020	IZVRŠENJE 2020	PROJEKCIJA 2022	PROJEKCIJA 2023	PROJEKCIJA 2024
<b>PRIHODI INSTITUCIJA BiH</b>	<b>926.799.000</b>	<b>942.575.461</b>	<b>1.011.472.000</b>	<b>1.018.928.000</b>	<b>1.038.216.000</b>
Prihodi s JR UINO	780.000.000	780.000.000	865.500.000	865.800.000	866.000.000
<b>Neporezni prihodi</b>	<b>146.082.000</b>	<b>147.130.638</b>	<b>145.400.000</b>	<b>152.548.000</b>	<b>171.636.000</b>
Pristojbe i naknade	69.118.000	58.409.615	67.207.000	75.111.000	92.218.000
Vlastiti prihodi	7.500.000	6.978.035	7.350.000	7.400.000	7.440.000
Posebne naknade i pristojbe	55.480.000	62.117.053	61.273.000	62.324.000	63.101.000
Ostali prihodi	13.525.000	8.459.051	9.332.000	7.475.000	8.639.000
Prihodi od dobiti CBBiH			0	0	0
Prihodi od imovine	459.000	11.166.884	238.000	238.000	238.000
<b>Donacije</b>	<b>215.000</b>	<b>12.548.506</b>			
Transferi drugih razina vlasti	502.000	2.896.317	572.000	580.000	580.000
<b>FINANCIRANJE INSTITUCIJA I PRIMICI BiH</b>	<b>69.201.000</b>	<b>68.672.686</b>	<b>62.128.000</b>	<b>54.972.000</b>	<b>35.884.000</b>
Prenešeni višak sredstava iz prethodnih godina	68.175.000	68.175.000	59.868.000	52.500.000	35.491.000
<b>PRIMICI OD PRODAJE STALNIH SREDSTAVA</b>	<b>344.000</b>	<b>497.686</b>	<b>530.000</b>	<b>404.000</b>	<b>393.000</b>
<b>PRIMICI OD SUKCESIJE</b>	<b>682.000</b>	<b>0</b>	<b>1.730.000</b>	<b>2.068.000</b>	<b>0</b>
<b>UKUPNI PRIHODI, PRIMICI I FINANCIRANJE INSTITUCIJA BiH</b>	<b>996.000.000</b>	<b>1.011.248.147</b>	<b>1.073.600.000</b>	<b>1.073.900.000</b>	<b>1.074.100.000</b>

## Fiskalna bilanca

U Dodatku 4. iznesena je fiskalna tablica koja se odnosi samo na institucije BiH, a sukladno podacima iz Globalnog okvira fiskalne bilance i politika u BiH za razdoblje 2022.-2024. godine. U Dokumentu okvirnog proračuna prihodi, primici, financiranje i rashodi su planirani sukladno ukupnom okviru za financiranje institucija BiH, uz napomenu da je struktura rashoda izmijenjena (obrazloženje ekonomskih kategorija rashoda dato je u Poglavlju 5).

## **Poglavlje 4: Proračunski prioriteti za razdoblje od 2022. do 2024. godine**

Proračun je primarni instrument za izradu politika svake vlade. On je sredstvo putem kojeg se strateški ciljevi vlade prevode u usluge, programe i aktivnosti koje ispunjavaju socijalne i ekonomske potrebe njezinih građana.

Sve se vlade širom svijeta suočavaju sa situacijom u kojoj zahtjevi za proračunskim sredstvima za programe i usluge nadmašuju razinu raspoloživih sredstava. Bosna i Hercegovina nije iznimka u tom smislu. Suočeno sa zahtjevima proračunskih korisnika i prioritetima koji su znatno iznad razine raspoloživih sredstava, Vijeće ministara Bosne i Hercegovine mora donositi odluke o tome koje su najvažnije prioritetne politike. Prioriteti bi trebali biti usklađeni sa srednjoročnim i dugoročnim društvenim i ekonomskim razvojnim i političkim ciljevima Bosne i Hercegovine.

U ovom su poglavlju izložene preporuke Ministarstva financija i trezora Bosne i Hercegovine o srednjoročnim proračunskim prioritetima i početnim proračunskim ograničenjima za 2022. godinu temeljenim na analizi Ministarstva financija i trezora Bosne i Hercegovine. Analiza je urađena na osnovu dostavljenih informacija o prioritetnim politikama i inicijalnim procjenama potrošnje koje Ministarstvu financija i trezora Bosne i Hercegovine dostavljaju proračunski korisnici, a na temelju prioritetnih politika izloženih u strateškim dokumentima i Odlukama Vijeća ministara Bosne i Hercegovine.

Potrebno je istaći da Ministarstvo financija i trezora Bosne i Hercegovine samo daje svoje preporuke o početnim gornjim granicama rashoda temeljene na detaljnoj analizi, dok Vijeće ministara Bosne i Hercegovine donosi konačne odluke.

Početna ograničenja potrošnje za 2022. godinu planirana su s ciljem pružanja realnog okvira unutar kojeg resorna ministarstva i proračunski korisnici mogu pripremiti detaljne zahtjeve za proračunskim sredstvima.

Cilj definiranja početnih gornjih granica rashoda za 2022. godinu je da se predstavi realan okvir i ukupno ograničenje troškova, unutar kojeg resorna ministarstva i proračunski korisnici u kasnijim fazama proračunskog procesa trebaju definirati detaljnije zahtjeve za sredstvima u idućoj godini.

Sukladno Zakonu o financiranju institucija Bosne i Hercegovine („Službeni glasnik BiH“, br. 61/04, 49/09, 42/12, 87/12 i 32/13), Ministarstvo financija i trezora Bosne i Hercegovine je, obzirom da nije bio usvojen GFO za razdoblje 2022.-2024. godina, a u cilju nastavka proračunskog procesa, u srpnju 2021. godine dostavilo Instrukcije br. 2 proračunskim korisnicima sa smjernicama i detaljnim uputama u pogledu pripreme zahtjeva za dodjelu sredstava iz proračuna i indikativnim gornjim granicama rashoda na temelju usvojenog Globalnog okvira fiskalne bilance i politika u Bosni i Hercegovine za razdoblje 2021.-2023. godina, uz ukupni okvir za financiranje institucija Bosne i Hercegovine za 2022. godinu u iznosu 1.027.100.000 KM (prihodi od neizravnih poreza u iznosu 780.000.000 KM, u kojem su sredstva za bruto plaće i naknade planirane po osnovici 475,69 KM).

Fiskalno vijeće Bosne i Hercegovine je 30.3.2022. godine utvrdilo Globalni okvir fiskalne bilance i politika u Bosni i Hercegovini za razdoblje 2022.-2024. godine. Ovim dokumentom je okvir za financiranje institucija Bosne i Hercegovine za 2022. godinu utvrđen u iznosu

1.073.100.000 KM (prihodi od neizravnih poreza u iznosu 865.500.000 KM) za 2023. godinu u iznosu 1.073.900.000 KM (prihodi od neizravnih poreza u iznosu 865.800.000 KM), te za 2024. godinu u iznosu 1.074.100.000 KM (prihodi od neizravnih poreza u iznosu 866.000.000 KM).

Nadalje, Vijeće ministara Bosne i Hercegovine je 30.3.2022. godine donijelo Odluku o visini osnovice za obračun plaća za 2022. godinu u iznosu 535 KM, temeljem čega su iznosi za bruto plaće i naknade u indikativnim gornjim granicama rashoda uvećani za financijski efekt vraćanja osnovice na razinu iz 2009. godine.

Rashodi po ovom temelju su u indikativnim gornjim granicama rashoda za 2022. godinu planirani po osnovici u iznosu 475,69 KM za pet mjeseci, a po osnovici u iznosu 535 KM za sedam mjeseci, dok su u 2023. i 2024. godini planirana sredstva na godišnjoj razini po osnovici u iznosu 535 KM.

Srednjoročni iznosi rashoda navedeni u Dokumentu okvirnog proračuna temeljeni su na dostavljenim zahtjevima korisnika (sažeti prikazi dostavljenih materijala izloženi su u Dodatku 1), a sastoje se od tri tablice koje čine:

- gornje granice rashoda po proračunskim korisnicima (Tablica 4.1), dok su detaljnije gornje granice rashoda po ekonomskim kategorijama za svakog od korisnika iskazane u Dodatku 2;
- ukupne procjene proračunskih zahtjeva i gornjih granica rashoda po osnovnim ekonomskim kategorijama (Poglavlje 5, Tablica 5.1); i
- gornje granice rashoda po funkcionalnoj/sektorskoj klasifikaciji (Dodatak 3).

## **Pregled prioriteta proračunskih korisnika**

Proračunski korisnici su unos podataka u Informacijski sustav za planiranje i upravljanje proračunom (BPMIS) izvršili po programskom formatu, te po ekonomskoj klasifikaciji. Popunjavanje programskog formata podrazumijeva iskazivanje potrebnih sredstava posebno za svaki od programa, gdje proračunski korisnici unose podatke koji uključuju: iznos traženih sredstava po ekonomskim kategorijama, obrazloženja korisnika za svaki pojedinačni iznos traženih sredstava i obrazloženja programa koja obuhvaćaju definiranje strateškog i operativnog cilja proračunskog korisnika, pregled aktivnosti, kao i broj zaposlenih na svakom programu. Korisnici su bili dužni posebno obrazložiti tražena sredstva za dodatnu potrošnju.

Nadalje, korisnici koji u okviru svoje mjerodavnosti ostvaruju prihode, evidentirali su iste putem Informacijskog sustava za planiranje i upravljanje proračunom, čiji su podaci bili polazni temelj Ministarstvu financija i trezora BiH za planiranje neporeznih prihoda.

Informacije dostavljene putem BPMIS-a, pružaju ulazne elemente pri određivanju prioriteta (i revizije prethodno određenih prioriteta) za alokaciju proračunskih sredstava na one programe i aktivnosti koji najviše doprinose ostvarenju najvažnijih ciljeva ekonomskih i socijalnih politika.

Cilj definiranja prioriteta za potrošnju proračunskih sredstava je financiranje programa i aktivnosti koji ispunjavaju najvažnije ekonomske i društvene politike utvrđene od Vijeća ministara BiH.



Uz Instrukcije br. 1 korisnici su, između ostalog, bili dužni dostaviti sve izmjene Pravilnika o unutarnjem ustrojstvu i sistematizaciji radnih mjesta i izmijenjene ugovore o zakupima, kao i odluke Vijeća ministara BiH o odobravanju višegodišnjih projekata.

Kada je u pitanju poštovanje smjernica Ministarstva financija i trezora BiH u vezi s gore navedenim instrukcijama za proračunske korisnike broj 1, napominjemo da su i ove godine svi proračunski korisnici izvršili unos podataka na temelju Instrukcije broj 1 u BPMIS, te tablice i obrazloženja dostavili Ministarstvu financija i trezora BiH u propisanom roku.

Analitičari Ministarstva financija i trezora BiH bili su na *online* vezi putem BPMIS-a sa službenicima za financije proračunskih korisnika, prilikom čega je istim pružana tehnička pomoć kod unosa podataka, te izvršene korekcije zahtjeva ako je za isto bilo potrebno.

Dodatak 6 daje sažeti prikaz proračunskih zahtjeva po korisnicima u programskom formatu.

Uz napomenu da su proračunski korisnici u svojim zahtjevima planirali bruto plaće i naknade na temelju osnovice za obračun plaće u iznosu 475,69 KM za sve tri godine. Ukupni zahtjevi proračunskih korisnika u 2022. godini iznosili su 1.576.463.000 KM (653.247.000 KM ili 70,8% više od proračuna za 2020. godinu), u 2023. godini iznosili su 1.571.336.000 KM (648.120.000 KM ili 70,2% više u odnosu na proračun za 2020. godinu), te 1.336.942.000 KM u 2024. godini (413.726.000 KM ili 44,8% više od proračuna za 2020. godinu).

Najveći iznosi zahtjeva za dodatnim sredstvima u 2022. godini u odnosu na proračun za 2020. godinu (izneseni u tablicama 4.1 i 5.1) uključuju:

- Ministarstvo obrane BiH, dodatna sredstva u iznosu 495.059.000 KM, od čega bruto plaće i naknade u iznosu 2.991.000 KM (usklađivanje dinamike zapošljavanja), naknade troškova zaposlenih u iznosu 6.266.000 KM (jednokratne naknade, naknade za angažman u mirovnim misijama, naknade za prijevoz i dr.), izdaci za materijal i usluge 60.764.000 KM (nabava materijala - odore, hrana, vojni materijal, dizel gorivo i mlazno gorivo za Oružane snage BiH, usluge održavanje vozila, jer je prosječna starost vozila 30 godina, održavanje zgrada i opreme, ugovorenih usluga - stručno obrazovanje i školovanje, naknade kadetima, primarna zdravstvena zaštita, mirovne misije, komunalne usluge - neperspektivni vojni objekti), kapitalni grantovi 183.000 KM (sredstva planirana sukladno dinamici realizacije višegodišnjeg projekta „Perspektiva“), te kapitalni izdaci 424.855.000 KM (višegodišnji projekti nabave helikoptera, te nabave vozila za potrebe Oružanih snaga BiH, nabava vojne opreme, kompjuterske opreme, opreme za prijenos podataka i glasa, rekonstrukcija i investicijsko održavanje i dr.).
- Uprava za neizravno oporezivanje BiH, dodatna sredstva u iznosu 23.696.000 KM za 2022. godinu, od čega planirano zapošljavanje 133 osobe, bruto plaće i naknade 5.180.000 KM, naknade troškova zaposlenih 841.000 KM, izdaci za materijal i usluge 8.251.000 KM (izdaci za tekuće održavanje, izdaci za ugovorene usluge i dr.) kapitalni izdaci u ukupnom iznosu od 9.424.000 KM (granični prijelaz „Svilaj“ i „Klobuk i Zubci“, rekonstrukcija graničnih prijelaza, te nabava opreme).
- Središnje izborno povjerenstvo BiH, dodatna sredstva u iznosu 20.064.000 KM zbog planiranog održavanja općih izbora, od čega osobna primanja 157.000 KM, izdaci za materijal i usluge 9.782.000 KM i kapitalni izdaci 10.125.000 KM (uvođenja novih informacijskih tehnologija u izborni proces)

- Služba za zajedničke poslove institucija BiH, dodatna sredstva u iznosu 12.162.000 KM za 2022. godinu, od čega bruto plaće i naknade 550.000 KM, naknade troškova zaposlenih 90.000 KM, izdaci za materijal i usluge 4.075.000 KM i kapitalni izdaci 7.447.000 KM
- Ministarstvo vanjskih poslova BiH, dodatna sredstva u iznosu 11.954.000 KM, od čega osobna primanja 2.169.000 KM zbog usklađivanja iznosa u diplomatsko konzularnim predstavništvima Bosne i Hercegovine sukladno odredbama važećih propisa kojima je propisano ostvarivanje prava na plaće i naknade u DKP mreži, izdaci za materijal i usluge 3.674.000 KM (nabava stiker viza, putni troškovi, izdaci za zakup i dr.), te kapitalni izdaci u iznosu 6.111.000 KM (otkup zemljišta za izgradnju rezidencije Kraljevine Saudijske Arabije, izrada plansko-tehničke dokumentacije za izgradnju veleposlanstava u Ankari i Rijadu, projekt kupovine objekta u Ljubljani, rekonstrukcija objekata u vlasništvu BiH - Oslo, Ottawa, Canberra, Kenija, Brazil, te obnavljanje zastarjele informatičke opreme, ostale računarske mrežne opreme, elektronska oprema i dr.);
- Agencija za identifikacijske dokumente, evidenciju i razmjenu podataka BiH dodatnih sredstva u iznosu 9.985.000 KM od čega osobna primanja 314.000 KM (primjena Metodologije o razvrstavanju zaposlenih unutar platnih razreda, radni staž, jednokratne naknade, naknade za prijevoz i dr.), izdaci za materijal i usluge 4.566.000 KM (nabava materijala, izdaci za zakup, izdaci za tekuće održavanja i dr.), te kapitalni izdaci 5.105.000 KM (nabava EXDATA mašine, virtualizacija svih sustava i dr.);
- Ministarstvo za ljudska prava i izbjeglice BiH, dodatna sredstva u iznosu 8.844.000 KM, od čega bruto plaće i naknade 67.000 KM, izdaci za materijal i usluge 496.000 KM (realizacija projekta „Dijaspora za razvoj“, provođenje analize za pripremu dokumenta GAP i AP 1325, planiran veći iznos sredstava za financiranje troškova izbjegličkog centra zbog povećanog broja korisnika i dr., tekući grantovi 8.169.000 KM (financiranje Aneksa VII Dejtonskog morovnog sporazuma) i kapitalni izdaci 112.000 KM (nabava vozila i ostale opreme);
- Zavod za izvršenje kaznenih sankcija, pritvora i drugih mjera BiH, 6.354.000 KM dodatnih sredstava, zbog potpunog stavljanja u funkciji institucije, od čega bruto plaće i naknade 2.230.000 KM, naknade troškova zaposlenih 557.000 KM, izdaci za materijal i usluge 2.966.000 KM i kapitalni izdaci 601.000 KM;
- Državna agencija za istrage i zaštitu BiH, dodatna sredstva u iznosu 5.223.000 KM, od čega osobna primanja u iznosu 3.505.000 KM (dodatno zapošljavanje, unaprijeđenje policijskih službenika, radni staž i dr.), izdaci za materijal i usluge 218.000 KM, te kapitalni izdaci 1.500.000 KM (nabava opreme);
- Ministarstvo sigurnosti BiH, dodatna sredstva u iznosu 4.461.000 KM, od čega osobna primanja 210.000 KM (primjena Metodologije o raspoređivanju zaposlenih u platne razrede, radni staž i dr.), izdaci za materijal i usluge 797.000 KM (izdaci za tekuće održavanje informacijskih sustava, ugovorene usluge-refundacija troškova oficira za vezu u EUROPOL-u i dr.), kapitalni izdaci 394.000 KM (nabava opreme i rekonstrukcija), te tekući grantovi 3.060.000 KM (zahtjev sredstva za upravljanje migrantskom krizom 3 mil. KM i 60.000 KM uvećanje iznosa tekućeg granta za smještaj žrtava trgovine ljudima za iznos sredstava koji je ranije planiran kod Ministarstva za ljudska prava i izbjeglice).
- Ministarstvo civilnih poslova BiH, dodatna sredstva u iznosu 4.213.000 KM, od čega osobna primanja 451.000 KM (radni staž i izmjena strukture zaposlenih), izdaci za materijal i usluge 1.875.000 KM (povećanje iznosa za putne troškove i ugovorene usluge, te planiranje izdataka na ugovorenim uslugama bez pravnog osnova), tekući

grantovi 1.612.000 KM (povećan iznos granta za institucije kulture i granta za sufinanciranje sportskih manifestacija), te kapitalni izdaci 275.000 KM (nabava softvera).

- Direkcija za koordinaciju policijskih tijela BiH, dodatna sredstva u 2022. godini u iznosu 4.078.000 KM, od čega osobna primanja 1.714.000 KM (uskađivanje dinamike zapošljavanja, primjena Metodologije o raspoređivanju zaposlenih u unutar platnih razreda, prijem novih zaposlenih i dr.), izdaci za materijal i usluge 1.387.000 KM (putni troškovi i nabava odora), te kapitalni izdaci 977.000 KM (nabava vozila, policijske opreme i namještaja).

Povećanje zahtjeva u 2022. godini u odnosu na proračun za 2020. godinu kod ovih 12 korisnika iznosi 606.093.000 KM.

Zahtjevi proračunskih korisnika za 2023. godinu u odnosu na proračun za 2020. godinu veći su za 648.120.000 KM. Ukupno povećanje kod gore navedenih korisnika je 593.952.000 KM.

Ukupno povećanje zahtjeva proračunskih korisnika za 2024. godinu u odnosu na proračun za 2020. godinu je 413.726.000 KM. Ukupan iznos povećanja zahtjeva gore navedenih korisnika je 357.242.000 KM.

Ukupni zahtjevi proračunskih korisnika za dodatnim sredstvima po ekonomskim kategorijama (izneseni u Tablici 5.1) u odnosu na Proračun za 2020. godinu, iznose:

- bruto plaće: 32.999.000 KM dodatnih zahtjeva u 2022. godini ili 6%, 43.567.000 KM ili 7 % u 2023. godini i 49.003.000 KM ili 9% u 2024. godini;
- naknade zaposlenih: 14.613.000 KM dodatnih zahtjeva u 2022. godini ili 11,4%, 17.012.000 KM ili 13,3% u 2023. godini i 19.865.000 KM ili 15,6% u 2024. godini;
- izdaci za materijal i usluge: 112.484.000 KM dodatnih zahtjeva u 2022. godini ili 65,8%, 97.769.000 KM ili 57,1% u 2023. godini i 112.311.000 KM ili 65,6% u 2024. godini;
- tekući grantovi: 1.353.000 KM dodatnih zahtjeva u 2022. godini ili 3% dok je zahtjev u 2023. godini manji za 2.623.000 KM ili 5,8%, a u 2024. godini manji za 6.241.000 KM ili 13,7%;
- kapitalni grantovi: 433.000 KM dodatnih zahtjeva u 2022. godini ili 54%, 696.000 KM ili 86,8% u 2023. godini i 935.000 KM ili 116,6% u 2024. godini;
- izdaci za inozemne kamate: zahtjev za 2022. godinu je manji za 112.000 KM ili 11,5%, u 2023. godini za 188.000 KM, a u 2024. godini za 477.000 KM ili 48,9%;
- kapitalni izdaci: 476.769.000 KM dodatnih zahtjeva u 2022. godini, 474.106.000 KM u 2023. godini i 216.757.000 KM u 2024. godini.

U razdoblju 2022.-2024 godina nisu planirana donatorska sredstva za financiranje rashoda institucija Bosne i Hercegovine. Planirana su sredstva tekućih transferi drugih razina vlasti za financiranje rada Agencije za statistiku BiH u iznosu 200.000 KM na godišnjoj razini (transfer Brčko distrikta) i transferi entiteta za financiranje rada Vijeća za državnu pomoć BiH, u 2022. godini po 161.000 KM, a u 2023. i 2024. godini po 170.000 KM.

**Polazna osnova i proračunski prioriteti na kojima se temelje početne gornje granice rashode za razdoblje od 2022. do 2024. godine**

Polazni temelj za utvrđivanje indikativnih gornjih granica rashoda za 2022. i iduće dvije godine (definirane na razini pojedinačnih proračunskih korisnika i unutar istih po ekonomskim kategorijama, uz napomenu da su u iste uključeni primici od prodaje stalnih sredstava, te transferi drugih razina vlasti koje su proračunski korisnici iskazali u svojim zahtjevima (više detalja u Poglavlju 5) su:

- usvojeni Globalni okvir fiskalne bilance i politika u BiH za razdoblje 2022.-2024. godina;
- proračun za 2020. godinu i izvršenje proračuna za 2020. godinu
- obračun plaće po osnovici u iznosu 475,69 KM (za pet mjeseci), te u iznosu 535 KM (vraćanje na razinu osnovice iz 2009. godine) za sedam mjeseci, naknade za topli obrok 8 KM dnevno, osim za članove Predsjedništva Bosne i Hercegovine, zastupnike i delegate u Parlamentarnoj skupštini Bosne i Hercegovine, predsjedatelja Vijeća ministara Bosne i Hercegovine, ministre i zamjenike ministara, rukovoditelje i zamjenike rukovoditelja institucija Bosne i Hercegovine (6 KM dnevno za svaki dan proveden na radu), naknade za odvojeni život 300 KM, troškova smještaja sukladno usvojenoj odluci Vijeća ministara BiH, naknade za regres u iznosu od 300 KM, te maksimalna racionalizacija materijalnih i kapitalnih rashoda;
- obračun 0,5% po osnovi minulog rada za zaposlene u institucijama BiH, ograničenog zapošljavanja u idućem razdoblju, osim planiranog prijema u 2022. godini: 15 osoba kod Parlamentarne skupštine BiH, dvije osobe kod Ministarstva vanjske trgovine i ekonomskih odnosa BiH, 20 osoba kod Regulatorne agencije za komunikacije BiH, 100 policijskih službenika kod Granične policije BiH, 133 zaposlena kod Uprave za neizravno oporezivanje BiH i dva zaposlena kod Ureda za reviziju institucija BiH (neovisnost institucije);
- zahtjevi za dodatnim sredstvima proračunskih korisnika za 2022. i iduće dvije godine;
- planirani proračunski okvir prihoda (iskazani u Poglavlju 3).

Kod utvrđivanja indikativnih gornjih granica rashoda, iskazanih u Tablici 4.1, i Tablici 5.1. i Dodatku 2, kao i ranijih godina, pošlo se od sljedećih prioriteta:

- I. Izgradnja državnih funkcija vezanih za ispunjavanje uvjeta za Europsko partnerstvo;
- II. Osiguranje sredstava za primjenu Sporazuma o stabilizaciji i pridruživanju;
- III. Osiguranje sredstava za provedbu općih izbora u 2022. godini;
- IV. Osiguranje dijela sredstava za višegodišnje projekte proračunskih korisnika;
- V. Osiguranje sredstava za stavljanje u funkciju Državnog zavoda za izvršenje kaznenih sankcija, pritvora i drugih mjera Bosne i Hercegovine, u punom kapacitetu.

Preporuke za proračunska ograničenja iznesena u ovom DOP-u, temelje se na ograničenim raspoloživim приходima, te prilagođenjima za očekivane nove politike i aktivnosti koje će imati implikacije na proračun.

Na temelju ukupno raspoloživog okvira utvrđene su početne gornje granice rashoda za iduće tri godine na razini sektora i na razini proračunskih korisnika. Sažetak proračunskih ograničenja po sektorima iznesen je u Dodatku 3, a početne gornje granice rashoda po ekonomskim kategorijama po korisnicima navedene su u Dodatku 2.

Kao što je navedeno u Tablici 4.1, ukupna razina zahtjeva za dodatnim sredstvima značajno je premašila razinu raspoloživih sredstava za financiranje institucija BiH u idućem trogodišnjem razdoblju.

Kao i ranijih godina, najozbiljniji nedostaci Zahtjeva proračunskih korisnika dostavljenih Ministarstvu financija i trezora BiH javljali su se kod institucija gdje su u pripremi zahtjeva bili, uglavnom, angažirani zaposleni koji rade na financijsko-materijalnim poslovima korisnika. Ovo je posljedica dosadašnjeg shvaćanja proračuna, kao prostog plana potrošnje po pojedinim kategorijama ekonomske klasifikacije. Međutim, dokumenti programskog proračuna prikazuju cijenu koštanja pojedinih ciljeva proračunskih korisnika, te rezultate koji se uz dana proračunska sredstva mogu ostvariti. Stoga je za izradu kvalitetnog programskog proračuna nužno aktivno sudjelovanje svih rukovoditelja u okviru institucije.

Iako je prisutna promjena pristupa proračunskih korisnika u smislu sveobuhvatnosti informacija na temelju kojih su obrazloženi proračunski zahtjevi, isti su još uvijek u velikoj mjeri usmjereni ka trošku po ulaznim elementima, umjesto da budu usmjereni ka rezultatima realizacije strateških ciljeva i politika djelovanja. Dolje navedene preporuke o proračunskim ograničenjima su, stoga, u velikoj mjeri zasnovane na ograničenosti raspoloživih prihoda, uz prilagođenja za poznate proračunske prioritete.

Važno je napomenuti da je i dalje prisutan problem nedefiniranja ušteda od korisnika.

Za kvalitetno upravljanje javnim financijama, a posebice u ambijentu globalne krize i pada prihoda, od ključne je važnosti pravilno usmjeravanje sredstava. S obzirom na ograničenost proračunskih sredstava, bh. vlasti moraju usporediti prioritete usluga i aktivnosti javnog sektora, kako bi omogućile da se najbitniji programi i aktivnosti financiraju, da se isti provedu na najučinkovitiji način, te omogućće poreznim obveznicima u BiH da dobiju vrijednost za uloženi novac.

Najvažniji element programskog proračuna jesu mjere učinka. Ujedno, ovo predstavlja i najteži element prilikom izrade programskog proračuna. Mjere učinka su indikatori uspješnosti programa proračunskog korisnika. To su mjerljivi, trajni indikatori ostvarenih izravnih rezultata i krajnjih učinaka aktivnosti proračunskog korisnika.

Stoga će proračunskim korisnicima, kao što je to bio slučaj i u drugim zemljama u razdoblju modernizacije procesa pripreme proračuna, biti potrebno nekoliko godina da formiraju baze podataka, prije nego što budu u mogućnosti u potpunosti i precizno mjeriti učinke svojih aktivnosti. Ovo svakako podrazumijeva i uključivanje rukovoditelja programa i rukovoditelja proračunskog korisnika u proces definiranja i praćenja programa i mjera učinka. Sukladno navedenim nedostacima, Ministarstvo financija i trezora BiH gornje je granice rashoda odredilo na temelju ekonomskih kategorija (Dodatak 1), a ne na temelju programa (Dodatak 6).

Sukladno Zakonu o izmjenama i dopuna Zakona o financiranju institucija BiH u 2009. godini („Službeni glasnik BiH“, broj 49/09) propisano je da Ministarstvo financija i trezora BiH uz Nacrt proračuna Vijeću ministara BiH i Parlamentarnoj skupštini BiH kao dodatne informacije dostavlja i tablice u programskom formatu koje korisnici dostavljaju u okviru Instrukcija br. 2, što će biti učinjeno i u proceduri usvajanja proračuna za 2022. godinu.

Puna provedba programskog proračuna trebala bi omogućiti učinkovitiju i transparentniju potrošnju javnih sredstava i osigurati da porezni obveznici u Bosni i Hercegovini dobiju adekvatne informacije vezano uz javne programe i aktivnosti u odnosu na uloženi novac.

Uz stručnu potporu MMF-a pripremljena je Strategija reforme upravljanja javnim financijama institucija BiH za razdoblje 2021.-2025. godina, koju je Vijeće ministara BiH usvojilo na 27. sjednici održanoj 18.2.2021. godini i ista kao i prethodna Strategija uključuje

i mjeru izmjene i dopune Zakona o financiranju institucija BiH u cilju osiguranja preduvjeta za usvajanje Proračuna institucija BiH i međunarodnih obveza BiH i u programskom formatu.

U toku je imlementacija projekta „Daljnja potpora upravljanju javnim financijama u Bosni i Hercegovini“ koji se financira iz IPA sredstava, te u okviru kojeg se realizira i aktivnost pripreme izmjene navedene Odluke, a sve sa ciljem unaprijeđenja procesa srednjoročnog planiranja te povezivanja istog sa procesom pripreme proračunskih dokumenata (posebice u dijelu usklađenosti ciljeva, programa, aktivnosti, projekata, pokazatelja i dr.).

Navedeni projekt, između ostalog, uključuje i provedbu aktivnosti redefinicije programske strukture, pripremu metodologije, redefinicije indikatora, a što predstavlja polazni temelj za pripremu Proračuna u programskom formatu.

Dokument okvirnog proračuna za razdoblje 2022.-2024. godina iskazuje ukupnu razinu rashoda u 2022. godini u iznosu 1.073.600.000 KM, u 2023. godinu u iznosu 1.073.900.000 KM, te u 2024. godini u iznosu 1.074.100.000 KM.

Indikativnim gornjim granicama rashoda planirana su sredstva proračunskim korisnicima za 2022. godinu u iznosu 1.042.045.000 KM, 2023. godinu 1.034.474.000 KM i 2024. godinu u iznosu 1.051.999.000 KM.

**Tablica 4.1. Pregled zahtjeva i odobrenih početnih gornjih granica rashoda po korisnicima za razdoblje od 2022. do 2024. godine**

R/B	NAZIV PRORAČUNSKOG KORISNIKA	PRORAČUN ZA 2020. GODINU	IZVRŠENJE 2020. GODINA	ZAHTJEV			GORNJA GRANICA RASHODA		
				2022. GODINA	2023. GODINA	2024. GODINA	2022. GODINA	2023. GODINA	2024. GODINA
1.	Parlamentarna skupština Bosne i Hercegovine	16.279.000	14.502.362	18.608.000	18.292.000	19.491.000	19.445.000	19.735.000	20.941.000
2.	Predsjedništvo Bosne i Hercegovine	7.574.000	6.450.703	9.497.000	9.172.000	9.335.000	9.618.000	9.378.000	9.378.000
3.	Ministarstvo obrane Bosne i Hercegovine	287.341.000	289.909.825	782.400.000	810.769.000	569.635.000	315.240.000	323.867.000	326.395.000
4.	Visoko sudsko i tužiteljsko vijeće Bosne i Hercegovine	5.094.000	10.091.947	8.708.000	9.718.000	10.825.000	6.614.000	6.734.000	7.100.000
5.	Ustavni sud Bosne i Hercegovine	5.869.000	5.749.356	6.715.000	6.715.000	6.800.000	6.243.000	6.209.000	6.349.000
6.	Sud Bosne i Hercegovine	16.693.000	16.435.569	19.897.000	19.747.000	19.784.000	19.459.000	19.398.000	19.864.000
7.	Tužiteljstvo Bosne i Hercegovine	14.298.000	14.300.938	16.510.000	17.269.000	18.061.000	16.183.000	16.899.000	17.847.000
8.	Pravobraniteljstvo Bosne i Hercegovine	1.579.000	973.515	1.784.000	1.544.000	1.550.000	1.794.000	1.563.000	1.632.000
9.	Institucija ombudsmana za ljudska prava Bosne i Hercegovine	2.482.000	2.346.212	3.397.000	3.203.000	3.175.000	2.899.000	2.952.000	2.994.000
10.	Generalno tajništvo Vijeća ministara Bosne i Hercegovine	4.047.000	3.360.238	6.333.000	5.509.000	5.162.000	6.271.000	5.077.000	4.897.000
11.	Direkcija za europske integracije	4.339.000	4.567.337	4.673.000	4.809.000	4.938.000	4.840.000	4.981.000	5.200.000
12.	Ministarstvo vanjskih poslova Bosne i Hercegovine	53.426.000	51.189.125	65.380.000	65.756.000	65.543.000	59.251.000	60.572.000	62.472.000
13.	Ministarstvo vanjske trgovine i ekonomskih odnosa Bosne i Hercegovine	7.681.000	8.726.712	8.989.000	8.964.000	8.860.000	8.731.000	8.943.000	8.957.000
14.	Agencija za promociju stranih investicija u Bosni i Hercegovini	1.258.000	1.077.403	1.686.000	1.579.000	1.573.000	1.453.000	1.473.000	1.484.000
15.	Ured za veterinarstvo Bosne i Hercegovine	4.734.000	4.613.772	5.496.000	5.691.000	5.956.000	5.374.000	5.496.000	5.893.000
16.	Memorijalni centar Srebrenica	1.067.000	1.102.434	1.275.000	1.281.000	1.275.000	1.130.000	1.161.000	1.167.000
17.	Konkurencijsko vijeće Bosne i Hercegovine	1.239.000	1.188.601	1.345.000	1.344.000	1.393.000	1.412.000	1.461.000	1.486.000
18.	Ministarstvo komunikacija i prometa Bosne i Hercegovine	14.701.000	24.657.496	16.053.000	16.084.000	16.071.000	15.748.000	15.975.000	15.927.000
19.	Direkcija za civilno zrakoplovstvo Bosne i Hercegovine	4.253.000	3.255.305	4.626.000	4.580.000	4.589.000	4.957.000	5.004.000	5.014.000
20.	Regulatorna agencija za komunikacije	7.077.000	11.870.581	10.150.000	10.035.000	10.130.000	10.528.000	10.702.000	10.803.000
21.	Ministarstvo financija i trezora Bosne i Hercegovine	7.152.000	6.994.288	9.621.000	8.556.000	8.626.000	9.992.000	9.197.000	9.214.000
22.	Uprava za neizravno oporezivanje Bosne i Hercegovine	100.510.000	107.555.664	124.206.000	113.313.000	105.393.000	126.336.000	107.593.000	106.879.000

R/B	NAZIV PRORAČUNSKOG KORISNIKA	PRORAČUN ZA 2020. GODINU	IZVRŠENJE 2020. GODINA	ZAHTEJ			GORNJA GRANICA RASHODA		
				2022. GODINA	2023. GODINA	2024. GODINA	2022. GODINA	2023. GODINA	2024. GODINA
23.	Ministarstvo za ljudska prava i izbjeglice Bosne i Hercegovine	10.486.000	8.790.976	19.330.000	18.391.000	17.452.000	10.308.000	10.445.000	10.648.000
24.	Zavod za izvršenje kaznenih sankcija, pritvora i drugih mjera BiH	7.757.000	3.915.767	14.111.000	13.518.000	13.630.000	12.448.000	12.183.000	12.709.000
25.	Ministarstvo pravde Bosne i Hercegovine	11.667.000	15.828.079	11.040.000	11.134.000	11.372.000	11.240.000	11.611.000	12.161.000
26.	Ministarstvo sigurnosti Bosne i Hercegovine	7.639.000	9.581.337	12.100.000	11.794.000	11.821.000	8.932.000	8.929.000	9.165.000
27.	Državna agencija za istrage i zaštitu	30.836.000	30.263.710	36.059.000	35.423.000	35.741.000	33.413.000	34.426.000	34.808.000
28.	Granična policija Bosne i Hercegovine	81.716.000	78.772.055	83.600.000	87.500.000	88.300.000	86.163.000	90.999.000	90.401.000
29.	Ministarstvo civilnih poslova Bosne i Hercegovine	11.593.000	11.227.943	15.806.000	16.294.000	16.608.000	12.061.000	12.414.000	12.489.000
30.	Agencija za identifikacijske dokumente, evidenciju i razmjenu podataka Bosne i Hercegovine	23.665.000	20.028.128	33.650.000	35.745.000	43.145.000	28.743.000	27.529.000	27.593.000
31.	Centar za uklanjanje mina u Bosni i Hercegovini BHMAC	5.686.000	5.591.057	6.152.000	6.152.000	6.122.000	6.316.000	6.497.000	6.537.000
32.	Služba za zajedničke poslove institucija Bosne i Hercegovine	19.183.000	17.741.731	31.345.000	23.623.000	23.431.000	18.092.000	18.085.000	18.635.000
33.	Ured za reviziju institucija Bosne i Hercegovine	5.061.000	3.756.913	4.965.000	4.975.000	5.055.000	5.238.000	5.443.000	5.535.000
34.	Središnje izborno povjerenstvo Bosne i Hercegovine	7.256.000	6.790.995	27.320.000	3.648.000	8.880.000	13.052.000	3.784.000	9.114.000
35.	Komisija za očuvanje nacionalnih spomenika	1.363.000	1.389.074	1.728.000	1.778.000	1.761.000	1.491.000	1.564.000	1.567.000
36.	Agencija za državnu službu Bosne i Hercegovine	1.213.000	1.109.938	1.802.000	1.695.000	1.699.000	1.528.000	1.527.000	1.593.000
37.	Agencija za statistiku Bosne i Hercegovine	4.642.000	4.292.762	5.247.000	5.266.000	5.285.000	5.295.000	5.503.000	5.523.000
38.	Institut za standardizaciju Bosne i Hercegovine	1.394.000	1.370.713	1.576.000	1.664.000	1.665.000	1.556.000	1.662.000	1.637.000
39.	Institut za mjeriteljstvo Bosne i Hercegovine	2.516.000	2.530.309	2.795.000	2.795.000	2.795.000	2.867.000	2.920.000	2.964.000
40.	Institut za intelektualno vlasništvo Bosne i Hercegovine	1.581.000	1.436.133	2.140.000	1.700.000	1.700.000	1.816.000	1.783.000	1.799.000
41.	Institut za akreditiranje Bosne i Hercegovine	1.054.000	1.006.254	1.280.000	1.312.000	1.382.000	1.272.000	1.229.000	1.259.000



R/B	NAZIV PRORAČUNSKOG KORISNIKA	PRORAČUN ZA 2020. GODINU	IZVRŠENJE 2020. GODINA	ZAHTJEV			GORNJA GRANICA RASHODA		
				2022. GODINA	2023. GODINA	2024. GODINA	2022. GODINA	2023. GODINA	2024. GODINA
42.	Arhiv Bosne i Hercegovine	698.000	756.714	841.000	747.000	746.000	768.000	790.000	798.000
43.	Obavještajno sigurnosna agencija Bosne i Hercegovine	36.495.000	35.332.580	38.829.000	42.386.000	39.727.000	36.797.000	39.029.000	38.980.000
44.	Uprava Bosne i Hercegovine za zaštitu zdravlja bilja	1.073.000	973.921	1.344.000	1.337.000	1.376.000	1.361.000	1.356.000	1.388.000
45.	Agencija za nadzor nad tržištem Bosne i Hercegovine	773.000	771.065	943.000	944.000	985.000	885.000	908.000	965.000
46.	Agencija za sigurnost hrane Bosne i Hercegovine	1.585.000	1.454.336	1.829.000	1.842.000	1.852.000	1.842.000	1.879.000	1.924.000
47.	Fond za povratak Bosne i Hercegovine	459.000	3.061.738	472.000	474.000	476.000	493.000	510.000	517.000
48.	Agencija za rad i zapošljavanje Bosne i Hercegovine	1.116.000	1.045.322	1.223.000	1.233.000	1.243.000	1.256.000	1.233.000	1.257.000
49.	Ured za harmonizaciju i koordinaciju sistema plaćanja u poljoprivredi i ruralnom razvoju	611.000	559.185	748.000	762.000	780.000	670.000	708.000	709.000
50.	Služba za poslove sa strancima Bosne i Hercegovine	9.782.000	8.409.530	10.403.000	10.487.000	10.713.000	10.662.000	10.908.000	11.220.000
51.	Odbor državne službe za žalbe	433.000	412.087	444.000	449.000	450.000	461.000	479.000	485.000
52.	Komisija za koncesije Bosne i Hercegovine	1.072.000	648.527	1.189.000	1.053.000	1.057.000	1.198.000	1.093.000	1.103.000
53.	Ured za zakonodavstvo	687.000	576.458	836.000	848.000	906.000	817.000	793.000	799.000
54.	Agencija za javne nabave Bosne i Hercegovine	1.061.000	983.114	1.384.000	1.358.000	1.265.000	1.409.000	1.391.000	1.318.000
55.	Ured za razmatranje žalbi po javnim nabavkama	2.212.000	2.131.272	2.537.000	2.600.000	2.667.000	2.461.000	2.497.000	2.512.000
56.	Institut za nestale osobe Bosne i Hercegovine	2.778.000	2.555.543	3.209.000	3.105.000	3.079.000	3.095.000	3.073.000	3.137.000
57.	Agencija za osiguranje u Bosni i Hercegovini	478.000	386.966	544.000	520.000	514.000	549.000	556.000	565.000
58.	Direkcija za ekonomsko planiranje	992.000	840.414	1.048.000	1.007.000	1.041.000	1.080.000	1.086.000	1.134.000
59.	Institucija ombudsmana za zaštitu potrošača u Bosni i Hercegovini	406.000	357.017	514.000	515.000	525.000	464.000	480.000	492.000
60.	Ured koordinatora za reformu javne uprave	1.319.000	1.250.019	1.385.000	1.397.000	1.402.000	1.431.000	1.465.000	1.499.000
61.	Agencija za poštanski promet Bosne i Hercegovine	788.000	659.902	1.028.000	1.085.000	1.293.000	843.000	870.000	874.000
62.	Agencija za razvoj visokog obrazovanja i osiguranje kvaliteta Bosne i Hercegovine	868.000	679.722	1.233.000	1.372.000	1.486.000	1.031.000	1.020.000	1.066.000
63.	Agencija za predškolsko, osnovno i srednje obrazovanje Bosne i Hercegovine	1.206.000	1.236.331	1.676.000	1.666.000	1.666.000	1.220.000	1.254.000	1.271.000
64.	Agencija za zaštitu osobnih podataka u Bosni i Hercegovini	1.197.000	1.118.722	1.468.000	1.418.000	1.399.000	1.374.000	1.363.000	1.376.000

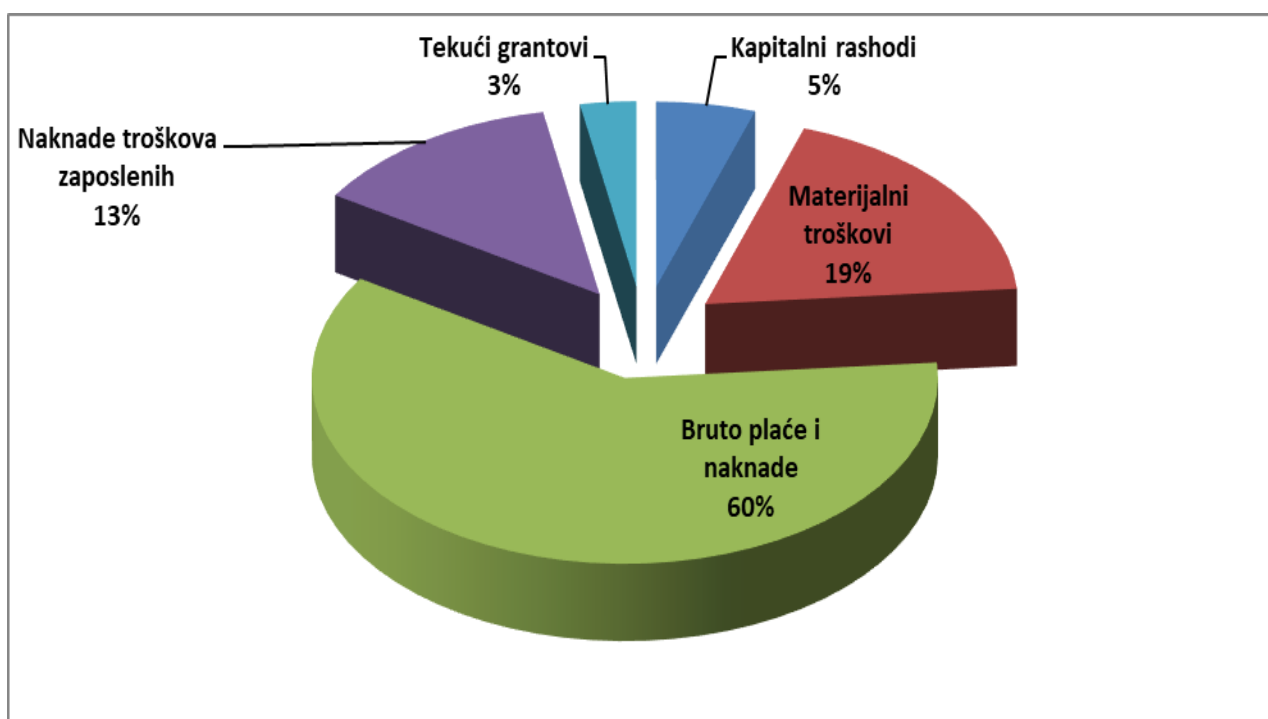
R/B	NAZIV PRORAČUNSKOG KORISNIKA	PRORAČUN ZA 2020. GODINU	IZVRŠENJE 2020. GODINA	ZAHTJEV			GORNJA GRANICA RASHODA		
				2022. GODINA	2023. GODINA	2024. GODINA	2022. GODINA	2023. GODINA	2024. GODINA
65.	Centar za informiranje i priznavanje dokumenata iz oblasti visokog obrazovanja u Bosni i Hercegovini	757.000	639.923	847.000	904.000	972.000	883.000	901.000	939.000
66.	Državna regulatorna agencija za radijacijsku i nuklearnu sigurnost u Bosni i Hercegovini	909.000	840.906	1.368.000	1.371.000	1.309.000	1.214.000	1.222.000	1.248.000
67.	Agencija za lijekove i medicinska sredstva Bosne i Hercegovine	5.921.000	5.348.129	8.784.000	9.232.000	9.605.000	6.856.000	7.120.000	7.520.000
68.	Agencija za policijsku potporu	1.488.000	1.338.443	2.789.000	2.817.000	1.883.000	1.745.000	1.728.000	1.757.000
69.	Agencija za antidoping kontrolu	634.000	565.023	727.000	759.000	864.000	721.000	708.000	789.000
70.	Agencija za forenzička ispitivanja i vještačenja	1.856.000	1.660.537	3.533.000	4.201.000	4.169.000	2.071.000	2.070.000	2.086.000
71.	Agencija za školovanje i stručno osposobljavanje kadrova	2.807.000	2.847.131	3.622.000	3.796.000	3.827.000	2.976.000	2.858.000	3.000.000
72.	Direkcija za koordinaciju policijskih tijela	33.380.000	31.835.118	37.458.000	38.750.000	39.035.000	35.307.000	37.520.000	38.464.000
73.	Središnja harmonizacijska jedinica Ministarstva financija i trezora BiH	575.000	459.728	630.000	630.000	681.000	628.000	650.000	702.000
74.	Agencija za prevenciju korupcije i koordinaciju borbe protiv korupcije	1.346.000	1.138.303	1.676.000	1.469.000	1.475.000	1.630.000	1.543.000	1.565.000
75	Vijeće za državnu pomoć	453.000	401.315	507.000	465.000	465.000	498.000	510.000	510.000
	<b>UKUPNO</b>	<b>923.216.000</b>	<b>929.618.300</b>	<b>1.576.463.000</b>	<b>1.571.336.000</b>	<b>1.336.942.000</b>	<b>1.042.045.000</b>	<b>1.034.474.000</b>	<b>1.051.999.000</b>

## Poglavlje 5: Upravljanje rashodima na razini institucija BiH

U ovom poglavlju data je sažeta analiza strukture proračuna institucija BiH po ekonomskoj klasifikaciji (Tablica 5.1.).

U ovom dijelu se vrši analiza i daju preporuke o strukturi proračuna, s osvrtom na plaće i naknade, materijalne troškove, kapitalnu potrošnju i tekuće grantove unutar proračuna institucija BiH.

**Grafikon 5.1: Planirana struktura potrošnje za 2022. godinu (u % ukupnog proračuna institucija BiH, isključujući rezerviranja)**



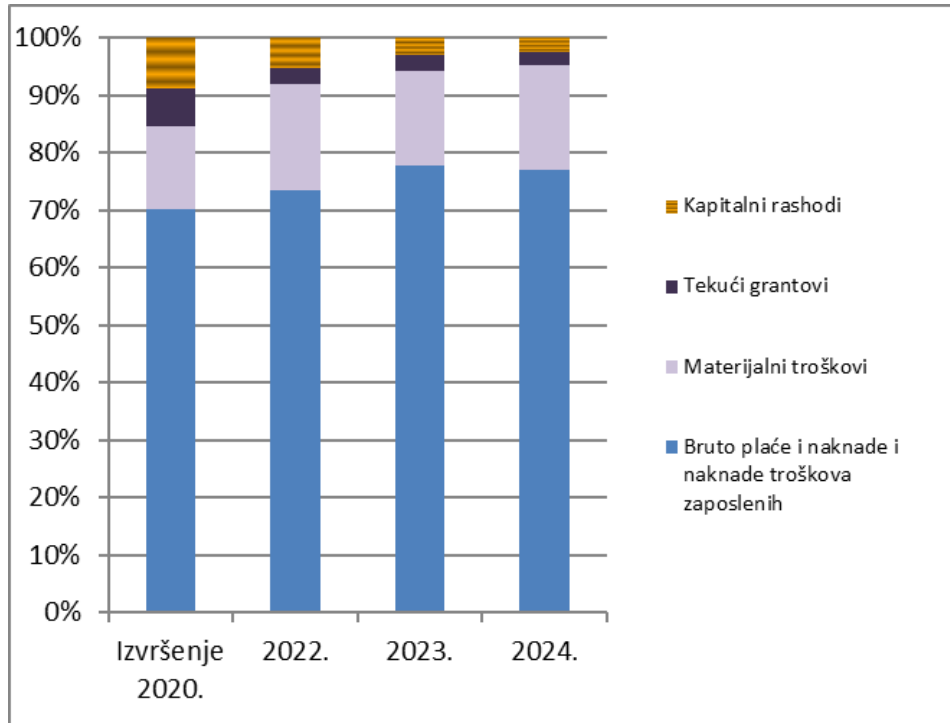
Kako se može vidjeti iz prethodnog grafikona i sljedeće tablice, najveći iznos proračunskih sredstava se alocira na osobne troškove, odnosno plaće i naknade troškova zaposlenih u odnosu na iznos proračunskih sredstava koji se alocira na ostale rashode.

**Tablica 5.1: Pregled zahtjeva proračunskih korisnika i indikativnih gornjih granica rashoda po ekonomskim kategorijama za razdoblje 2022. do 2024. godine**

IZVOR FINANCIRANJA	NAZIV EKONOMSKE KATEGORIJE	PRORAČUN 2020. GODINE	IZVRŠENJE PRORAČUNA 2020. GODINE	ZAHTJEV			INDIKATIVNE GORNJE GRANICE RASHODA		
				2022. GODINA	2023. GODINA	2024. GODINA	2022. GODINA	2023. GODINA	2024. GODINA
Proračun	6111 Bruto plaće i naknade	554.838.000	538.060.576	585.495.000	595.874.000	601.206.000	619.263.000	654.610.000	656.088.000
Vlastiti namjenski prihodi	6111 Bruto plaće i naknade	5.278.000	5.154.766	6.170.000	6.372.000	6.498.000	6.400.000	6.872.000	6.932.000
Donacije	6111 Bruto plaće i naknade	13.954.000	16.589.722	15.404.000	15.391.000	15.369.000	14.384.000	14.471.000	14.549.000
Grantovi drugih razina vlasti	6111 Bruto plaće i naknade	114.000	97.655	114.000	114.000	114.000	133.000	145.000	145.000
<b>UKUPNO</b>	<b>6111 Bruto plaće i naknade</b>	<b>574.184.000</b>	<b>559.902.719</b>	<b>607.183.000</b>	<b>617.751.000</b>	<b>623.187.000</b>	<b>640.180.000</b>	<b>676.098.000</b>	<b>677.714.000</b>
Proračun	6112 Naknade troškova zaposlenih i skupštinskih zastupnika	124.784.000	127.018.322	138.679.000	140.987.000	143.782.000	138.761.000	139.917.000	141.911.000
Vlastiti namjenski prihodi	6112 Naknade troškova zaposlenih i skupštinskih zastupnika	559.000	486.453	617.000	653.000	657.000	609.000	639.000	639.000
Donacije	6112 Naknade troškova zaposlenih i skupštinskih zastupnika	2.105.000	368.684	2.765.000	2.820.000	2.874.000	0	0	0
Grantovi drugih razina vlasti	6112 Naknade troškova zaposlenih i skupštinskih zastupnika	20.000	7.692	20.000	20.000	20.000	23.000	20.000	20.000
<b>UKUPNO</b>	<b>6112 Naknade troškova zaposlenih i skupštinskih zastupnika</b>	<b>127.468.000</b>	<b>127.881.150</b>	<b>142.081.000</b>	<b>144.480.000</b>	<b>147.333.000</b>	<b>139.393.000</b>	<b>140.576.000</b>	<b>142.570.000</b>
Proračun	6130 Izdaci za materijal i usluge	167.532.000	135.566.695	278.258.000	263.435.000	277.969.000	191.501.000	168.499.000	187.421.000
Vlastiti namjenski prihodi	6130 Izdaci za materijal i usluge	3.177.000	2.082.317	4.929.000	5.038.000	5.046.000	4.910.000	5.010.000	5.010.000
Donacije	6130 Izdaci za materijal i usluge	0	4.011.842	0	0	0	0	0	0
Grantovi drugih razina vlasti	6130 Izdaci za materijal i usluge	366.000	261.544	372.000	371.000	371.000	372.000	371.000	371.000
<b>UKUPNO</b>	<b>6130 Izdaci za materijal i usluge</b>	<b>171.075.000</b>	<b>141.922.398</b>	<b>283.559.000</b>	<b>268.844.000</b>	<b>283.386.000</b>	<b>196.783.000</b>	<b>173.880.000</b>	<b>192.802.000</b>
Proračun	6140 Tekući grantovi	45.399.000	65.195.015	46.752.000	42.776.000	39.158.000	30.757.000	28.004.000	25.361.000
Donacije	6140 Tekući grantovi	0	651.818	0	0	0	0	0	0
Grantovi drugih razina vlasti	6140 Tekući grantovi	0	70.432	0	0	0	0	0	0
Vlastiti namjenski prihodi	6140 Tekući grantovi	0	0	0	0	0	0	0	0
<b>UKUPNO</b>	<b>6140 Tekući grantovi</b>	<b>45.399.000</b>	<b>65.917.265</b>	<b>46.752.000</b>	<b>42.776.000</b>	<b>39.158.000</b>	<b>30.757.000</b>	<b>28.004.000</b>	<b>25.361.000</b>
Proračun	6150 Kapitalni grantovi	780.000	2.136.641	1.030.000	1.030.000	1.030.000	985.000	1.248.000	1.487.000
Donacije	6150 Kapitalni grantovi	0	69.258	0	0	0	0	0	0
<b>UKUPNO</b>	<b>6150 Kapitalni grantovi</b>	<b>802.000</b>	<b>2.257.900</b>	<b>1.235.000</b>	<b>1.498.000</b>	<b>1.737.000</b>	<b>985.000</b>	<b>1.248.000</b>	<b>1.487.000</b>
Proračun	6162 Izdaci za inozemne kamate	976.000	871.687	864.000	788.000	499.000	864.000	788.000	499.000
Proračun	8210 Kapitalni izdaci	40.081.000	67.072.775	515.516.000	513.470.000	255.986.000	51.787.000	30.207.000	24.067.000
Vlastiti namjenski prihodi	8210 Kapitalni izdaci	1.156.000	6.361.467	2.197.000	1.751.000	1.916.000	2.187.000	1.745.000	1.790.000
Donacije	8210 Kapitalni izdaci	0	1.578.109	0	0	0	0	0	0
Grantovi drugih razina vlasti	8210 Kapitalni izdaci	2.000	12.647	32.000	5.000	5.000	4.000	4.000	4.000
Kreditna sredstva	8210 Kapitalni izdaci								
Primici od prodaje stalnih sredstava	8210 Kapitalni izdaci	344.000	82.088	607.000	463.000	433.000	570.000	414.000	403.000
Fond za posebne projekte	8210 Kapitalni izdaci	0	10.769.685	0	0	0	0	0	0
<b>UKUPNO</b>	<b>8210 Kapitalni izdaci</b>	<b>41.583.000</b>	<b>85.876.772</b>	<b>518.352.000</b>	<b>515.689.000</b>	<b>258.340.000</b>	<b>54.548.000</b>	<b>32.370.000</b>	<b>26.264.000</b>
	8232 Vanjske otplate	4.633.000	4.459.241	4.316.000	16.002.000	3.680.000	4.316.000	16.002.000	3.680.000
<b>UKUPNO PRORAČUNSKI KORISNICI I IZRAVNI TRANSFERI</b>		<b>966.120.000</b>	<b>989.089.130</b>	<b>1.604.342.000</b>	<b>1.607.828.000</b>	<b>1.357.320.000</b>	<b>1.067.826.000</b>	<b>1.068.966.000</b>	<b>1.070.377.000</b>
Ukupno rezerviranje		29.880.000	0	5.774.000	4.934.000	3.723.000	5.774.000	4.934.000	3.723.000
<b>SVEUKUPNO</b>		<b>996.000.000</b>	<b>989.089.130</b>	<b>1.610.116.000</b>	<b>1.612.762.000</b>	<b>1.361.043.000</b>	<b>1.073.600.000</b>	<b>1.073.900.000</b>	<b>1.074.100.000</b>

U ekonomskim kategorijama 6162 Izdaci za inozemne kamate i 8232 Vanjske otplate za razdoblje 2020.-2024. godina uključena isplata obveza za inozemne kamate, kao i izmirenje glavnice po kreditu Saudijskog fonda 4/560 Makrofinancijske pomoći Europske komisije, te CEB banke za izgradnju Državnog zavoda za izvršenje kaznenih sankcija, pritvora i drugih mjera BiH.

**Grafikon 5.2: Struktura rashoda (u % ukupnog proračuna institucija BiH, isključujući rezerviranja)**



## Plaće i naknade u institucijama BiH

Ukupni zahtjevi korisnika za bruto plaće i naknade troškova zaposlenih u 2022. godinu iznosili su 749,3 milijuna KM za 23.544 zaposlenih, u 2023. godini 762,2 milijuna KM za 23.544 zaposlenih i u 2023. godini u iznosu 770,5 milijuna KM za 23.544 zaposlena.

Ministarstvo financija i trezora BiH je prilikom određivanja preliminarnih indikativnih gornjih granica rashoda uzelo u obzir:

- obračun plaće po osnovici 535 KM (povećanje osnovice i vraćanje iste na razinu iz 2009. godine), osim zaposlenim u diplomatsko-konzularnim predstavništvima čije se plaće obračunavaju sukladno Pravilniku o plaćama, dodacima i naknadama osoblja u diplomatsko-konzularnim predstavništvima Bosne i Hercegovine, stručnom osoblju zaposlenom u pravosudbenim institucijama čije se plaće obračunavaju sukladno Zakonu o plaćama i drugim naknadama u sudbenim i pravosudbenim institucijama na razini Bosne i Hercegovine, te plaća zaposlenim u Ustavnom sudu Bosne i Hercegovine. U 2022. godini obračun plaća je urađen na način da je za pet mjeseci obračunata plaća po osnovici 475,69 KM, a za preostali sedam mjeseci obračunata plaća po osnovici 535 KM. Dok je u 2023. i 2024. godini planirana osnovica 535 KM za svih 12 mjeseci;
- obračun naknade za topli obrok u iznosu 8 KM dnevno za zaposlene u institucijama BiH i 6 KM imenovanim osobama, sukladno Odluci o izmjeni Odluke o visini novčane naknade zaposlenim u institucijama Bosne i Hercegovine za ishranu tijekom rada („Službeni glasnik BiH“, broj 28/19);
- obračun regresa u iznosu od 300 KM za sve zaposlene, obračun naknade za smještaj i odvojeni život sukladno važećim odlukama Vijeća ministara Bosne i Hercegovine i dr;

- planirano zapošljavanja u idućem razdoblju, osim planiranog prijema 15 osoba kod Parlamentarne skupštine BiH, 2 osobe kod Ministarstva vanjske trgovine i ekonomskih odnosa BiH, 20 osoba kod Regulatorne agencije za komunikacije BiH, 133 osobe kod Uprave za neizravno oporezivanje BiH, 100 policijskih službenika kod Granične policije BiH, 2 osobe kod Ureda za reviziju institucija BiH (neovisnost institucije), jedna osoba kod Arhiva Bosne i Hercegovine, dvije osobe kod Uprave BiH za zaštitu zdravlja bilja, jedna osoba kod Institucije ombudsmana za zaštitu potrošača u BiH, jedna osoba kod Agencije za poštanski promet BiH. S druge strane, sukladno zahtjevu Instituta za intelektualno vlasništvo planiran je manji broj (dvije osobe) zaposlenih u narednom trogodišnjem razdoblju za dvije osobe.

Imajući u vidu navedeno, indikativnim gornjim granicama rashoda ukupna izdvajanja za bruto plaće i naknade troškova zaposlenih u institucijama BiH za 2022. godinu planirana su u iznosu od 779,6 milijuna KM što predstavlja rast od 91,8 milijuna KM ili 13,3 % u poređenju sa izdacima za plaće i naknade troškova zaposlenih u usvojenom proračunu za 2020. godinu.

U idućim odjeljcima dana su detaljnija obrazloženja povećanja izdvajanja za bruto plaće i naknade troškova zaposlenih.

Ukupna razina potrošnje na bruto plaće i naknade troškova zaposlenih u institucijama BiH u 2022. godini predstavlja oko 72,6% ukupnih rashoda institucija BiH uključujući izravne transfere i rezerviranja (69% u proračunu za 2020. godinu i 69,5% u izvršenju za 2020. godinu).

Iduće tablice prikazuju broj zaposlenih, te potrošnju na plaće i naknade troškova zaposlenih u institucijama BiH u razdoblju 2020. do 2024. godine.

**Tablica 5.2. Pregled zaposlenih u institucijama BiH**

R/B	NAZIV PRORAČUNSKOG KORISNIKA	BROJ ZAPOSLENIH PO PRAVILNIKU	PRORAČUN 2020. GODINE	IZVRŠENJE 2020. GODINA	ZAHTJEV			GORNJA GRANICA RASHODA		
					2022. GODINA	2023. GODINA	2024. GODINA	2022. GODINA	2023. GODINA	2024. GODINA
1.	Parlamentarna skupština Bosne i Hercegovine	267	230	225	245	245	245	245	245	245
2.	Predsjedništvo Bosne i Hercegovine	156	146	114	150	153	157	146	146	146
3.	Ministarstvo obrane Bosne i Hercegovine	11.000	10.011	9.550	10.011	10.011	10.011	10.011	10.011	10.011
4.	Visoko sudsko i tužiteljsko vijeće Bosne i Hercegovine	103	84	151	98	121	144	84	84	84
5.	Ustavni sud Bosne i Hercegovine	119	98	98	106	106	106	98	98	98
6.	Sud Bosne i Hercegovine	359	288	271	288	288	288	288	288	288
7.	Tužiteljstvo Bosne i Hercegovine	386	237	243	237	237	237	237	237	237
8.	Pravobraniteljstvo Bosne i Hercegovine	24	20	19	20	20	20	20	20	20
9.	Institucija ombudsmana za ljudska prava Bosne i Hercegovine	90	65	63	74	74	74	65	65	65
10.	Generalno tajništvo Vijeća ministara Bosne i Hercegovine	85	76	62	79	82	85	76	76	76
11.	Direkcija za europske integracije	137	107	99	107	107	107	107	107	107
12.	Ministarstvo vanjskih poslova Bosne i Hercegovine	658	520	492	533	533	533	520	520	520
13.	Ministarstvo vanjske trgovine i ekonomskih odnosa Bosne i Hercegovine	260	187	186	189	189	189	189	189	189
14.	Agencija za promociju stranih investicija u Bosni i Hercegovini	33	30	28	33	33	30	30	30	30
15.	Ured za veterinarstvo Bosne i Hercegovine	87	80	80	80	80	80	80	80	80
16.	Memorijalni centar Srebrenica	34	27	23	27	27	27	27	27	27
17.	Konkurencijsko vijeće Bosne i Hercegovine	28	28	26	28	28	28	28	28	28
18.	Ministarstvo komunikacija i prometa Bosne i Hercegovine	132	111	107	118	118	118	111	111	111
19.	Direkcija za civilno zrakoplovstvo Bosne i Hercegovine	79	57	53	57	57	57	57	57	57
20.	Regulatorna agencija za komunikacije	237	126	125	146	146	146	146	146	146
21.	Ministarstvo financija i trezora Bosne i Hercegovine	235	173	168	173	173	173	173	173	173
22.	Uprava za neizravno oporezivanje Bosne i Hercegovine	2892	2.458	2.440	2.591	2.591	2.591	2.591	2.591	2.591
23.	Ministarstvo za ljudska prava i izbjeglice Bosne i Hercegovine	140	117	117	117	117	117	117	117	117
24.	Zavod za izvršenje kaznenih sankcija, pritvora i drugih mjera BiH	286	286	144	286	286	286	286	286	286
25.	Ministarstvo pravde Bosne i Hercegovine	266	227	194	227	227	227	227	227	227
26.	Ministarstvo sigurnosti Bosne i Hercegovine	235	192	184	192	192	192	192	192	192
27.	Državna agencija za istrage i zaštitu	955	789	773	807	813	827	789	789	789
28.	Granična policija Bosne i Hercegovine	2646	2.371	2.288	2.495	2.495	2.495	2.471	2.471	2.471
29.	Ministarstvo civilnih poslova Bosne i Hercegovine	196	151	144	151	151	151	151	151	151
30.	Agencija za identifikacijske dokumente, evidenciju i razmjenu podataka Bosne i Hercegovine	239	167	164	167	197	239	167	167	167
31.	Centar za uklanjanje mina u Bosni i Hercegovini BHMIC	185	183	174	183	183	183	183	183	183
32.	Služba za zajedničke poslove institucija Bosne i Hercegovine	641	503	477	503	504	504	503	503	503
33.	Ured za reviziju institucija Bosne i Hercegovine	92	68	60	70	70	70	70	70	70
34.	Središnje izborno povjerenstvo Bosne i Hercegovine	81	71	97	71	71	71	71	71	71
35.	Komisija za očuvanje nacionalnih spomenika	36	31	29	36	36	36	31	31	31
36.	Agencija za državnu službu Bosne i Hercegovine	36	26	25	28	29	30	26	26	26
37.	Agencija za statistiku Bosne i Hercegovine	192	117	110	117	117	117	117	117	117
38.	Institut za standardizaciju Bosne i Hercegovine	52	40	40	41	42	43	40	40	40
39.	Institut za mjeriteljstvo Bosne i Hercegovine	72	59	54	59	59	59	59	59	59
40.	Institut za intelektualno vlasništvo Bosne i Hercegovine	84	51	45	49	49	49	49	49	49
41.	Institut za akreditovanje Bosne i Hercegovine	28	21	20	22	23	24	21	21	21

R/B	NAZIV PRORAČUNSKOG KORISNIKA	BROJ ZAPOSLENIH PO PRAVILNIKU	PRORAČUN 2020. GODINE	IZVRŠENJE 2020. GODINA	ZAHTJEV			GORNJA GRANICA RASHODA		
					2022. GODINA	2023. GODINA	2024. GODINA	2022. GODINA	2023. GODINA	2024. GODINA
42.	Arhiv Bosne i Hercegovine	39	20	20	26	21	21	21	21	21
43.	Obavještajno sigurnosna agencija Bosne i Hercegovine	804	719	703	719	719	719	719	719	719
44.	Uprava Bosne i Hercegovine za zaštitu zdravlja bilja	39	27	25	31	33	35	29	29	29
45.	Agencija za nadzor nad tržištem Bosne i Hercegovine	37	19	19	20	20	20	19	19	19
46.	Agencija za sigurnost hrane Bosne i Hercegovine	49	38	37	38	38	38	38	38	38
47.	Fond za povratak Bosne i Hercegovine	13	13	12	13	13	13	13	13	13
48.	Agencija za rad i zapošljavanje Bosne i Hercegovine	33	31	28	31	31	31	31	31	31
49.	Ured za harmonizaciju i koordinaciju sustava plaćanja u poljoprivredi i ruralnom razvoju	31	15	15	17	17	16	15	15	15
50.	Služba za poslove sa strancima Bosne i Hercegovine	310	244	240	244	244	244	244	244	244
51.	Odbor državne službe za žalbe	9	7	7	7	7	7	7	7	7
52.	Komisija za koncesije Bosne i Hercegovine	17	14	11	15	15	15	14	14	14
53.	Ured za zakonodavstvo	32	19	18	21	23	25	19	19	19
54.	Agencija za javne nabave Bosne i Hercegovine	32	24	22	24	24	24	24	24	24
55.	Ured za razmatranje žalbi po javnim nabavama	55	33	33	39	39	39	33	33	33
56.	Institut za nestale osobe Bosne i Hercegovine	55	52	52	55	55	55	52	52	52
57.	Agencija za osiguranje u Bosni i Hercegovini	11	11	10	12	11	11	11	11	11
58.	Direkcija za ekonomsko planiranje	30	25	23	25	25	25	25	25	25
59.	Institucija ombudsmana za zaštitu potrošača u Bosni i Hercegovini	15	9	8	12	12	12	10	10	10
60.	Ured koordinatora za reformu javne uprave	41	38	36	38	38	38	38	38	38
61.	Agencija za poštanski saobraćaj Bosne i Hercegovine	17	12	12	14	14	14	13	13	13
62.	Agencija za razvoj visokog obrazovanja i osiguranje kvaliteta Bosne i Hercegovine	35	22	21	25	28	31	22	22	22
63.	Agencija za predškolsko, osnovno i srednje obrazovanje Bosne i Hercegovine	46	27	26	34	34	34	27	27	27
64.	Agencija za zaštitu osobnih podataka u Bosni i Hercegovini	45	27	27	30	30	30	27	27	27
65.	Centar za informiranje i priznavanje dokumenata iz oblasti visokog obrazovanja u Bosni i Hercegovini	27	19	17	19	21	23	19	19	19
66.	Državna regulatorna agencija za radijacijsku i nuklearnu sigurnost u Bosni i Hercegovini	34	19	18	21	21	21	19	19	19
67.	Agencija za lijekove i medicinska sredstva Bosne i Hercegovine	160	103	96	124	136	142	103	103	103
68.	Agencija za policijsku potporu	48	38	35	40	42	44	38	38	38
69.	Agencija za antidoping kontrolu	13	9	9	10	11	13	9	9	9
70.	Agencija za forenzička ispitivanja i vještačenja	52	29	26	36	42	52	29	29	29
71.	Agencija za školovanje i stručno osposobljavanje kadrova	65	48	46	58	65	65	48	48	48
72.	Direkcija za koordinaciju policijskih tijela	1268	877	879	889	941	941	877	877	877
73.	Središnja harmonizacijska jedinica Ministarstva financija i trezora BiH	12	10	9	11	11	11	10	10	10
74.	Agencija za prevenciju korupcije i koordinaciju borbe protiv korupcije	41	33	32	33	33	33	33	33	33
75.	Vijeće za državnu pomoć	9	9	8	9	9	9	9	9	9
	<b>UKUPNO</b>	<b>27.387</b>	<b>23.269</b>	<b>22.342</b>	<b>23.751</b>	<b>23.903</b>	<b>24.017</b>	<b>23.544</b>	<b>23.544</b>	<b>23.544</b>



**Tabela 5.3: Plaće, naknade i broj zaposlenih u institucijama BiH**

Bruto plaće	Izvršenje	Izvršenje	Procjena		
	2019	2020	2022	2023	2024
Ukupna izdvajanja za bruto plaće	550.629.840	559.902.718	640.180.000	676.098.000	677.714.000
Prosječan/planirani broj zaposlenih u institucijama BiH*	22.228	22.257	23.544	23.544	23.544
Prosječna (bruto) plaća	2.064	2.096	2.266	2.393	2.399
Prosječna (neto) plaća	1.207	1.226	1.310	1.383	1.387

\* U kolonama izvršenja za 2019 i 2020. godinu evidentiran je prosječan broj zaposlenih, a u u kolonama za razdoblje 2022.-2024. godina evidentiran je planirani broj zaposlenih

Naknade troškova zaposlenih	Izvršenje	Izvršenje	Procjena		
	2019	2020	2022	2023	2024
Ukupna izdvajanja za naknade	116.325.411	127.881.150	139.393.000	140.576.000	142.570.000
Prosječan/planirani broj zaposlenih u institucijama BiH*	22.228	22.257	23.544	23.544	23.544
Prosječna (bruto) naknada	436	479	493	498	505
Prosječna (neto) naknada	334	367	367	370	375

\* U kolonama izvršenja za 2019 i 2020. godinu evidentiran je prosječan broj zaposlenih, a u u kolonama za razdoblje 2022.-2024. godina evidentiran je planirani broj zaposlenih

Plaće zaposlenih u institucijama BiH u 2022. planirane su u iznosu od 640,2 milijuna KM (23.544 zaposlenih) i ukupan iznos, u odnosu na proračun za 2020. godinu, veći je za 65,9 milijuna KM. Povećanje iznosa potrebnih sredstava za ovu namjenu rezultat je obračuna plaće po osnovici 535 KM za sedam mjeseci (povećanje osnovice i vraćanje iste na razinu iz 2009. godine), planiranog zapošljavanja 133 osobe kod Uprave za neizravno oporezivanje BiH, planiranog prijema 100 policijskih službenika kod Granične policije BiH, usklađivanja dinamike zapošljavanja u odnosu na proračun za 2020. godinu u cilju početka eada Zavoda u punom kapacitetu (kod Zavoda za izvršenje kaznenih sankcija, pritvora i drugih mjera BiH), usklađivanja koeficijenata za obračun plaće kod tužiteljskih i sudbenih institucija sukladno propisima koji reguliraju ovo područje, te obračuna 0,5% po osnovi minulog rada i dr.

Bruto plaće su u 2023. godini planirane u iznosu 676,1 milijuna KM što je u odnosu na 2022. godinu više za 35,9 milijun KM, a u 2024. godini projicirane su u iznosu 677,7 milijuna KM što je u odnosu na 2023. godinu više za 1,6 milijuna KM.

Naknade troškova zaposlenih u institucijama BiH za 2022. godinu procijenjene su u iznosu 139,4 milijuna KM što je u odnosu na proračun 2020. godine više za 11,5 milijuna KM zbog planiranog većeg izdvajanja kod Ministarstva obrane BiH (jednokratne naknade, upućivanje u mirovne misije, naknade za prijevoz i dr.), Uprave za neizravno oporezivanje BiH zbog planiranog prijema 133 osobe, usklađivanja dinamike zapošljavanja kod Zavoda za izvršenje kaznenih sankcija, pritvora i drugih mjera BiH i dr.

Naknade troškova zaposlenih u 2023. godini projicirane su u iznosu od 140,6 milijuna KM što je za 1,2 milijuna KM manje nego u 2022. godini, a u 2024. u iznosu od 142,6 milijuna KM.

## Izdaci za materijal i usluge

Ukupni zahtjevi proračunskih korisnika za izdatke za materijal i usluge za 2022. godinu iznosili su 283,6 milijuna KM što je u odnosu na Proračun za 2020. godine više za 112,5 milijuna KM, u 2023. godinu 268,8 milijuna i u 2024. godinu 283,4 milijuna KM.

**Tabela 5.4: Izdaci za materijal i usluge i broj zaposlenih u institucijama BiH**

Izdaci za materijal i usluge	Izvršenje	Izvršenje	Procjena		
	2019	2020	2022	2023	2024
Ukupna izdvajanja za izdatke za materijal i usluge	159.066.168	141.922.398	196.783.000	173.880.000	192.802.000
Prosječan/planirani broj zaposlenih u institucijama BiH*	22.228	22.257	23.544	23.544	23.544
Prosječan trošak po zaposlenom	596	531	697	615	682

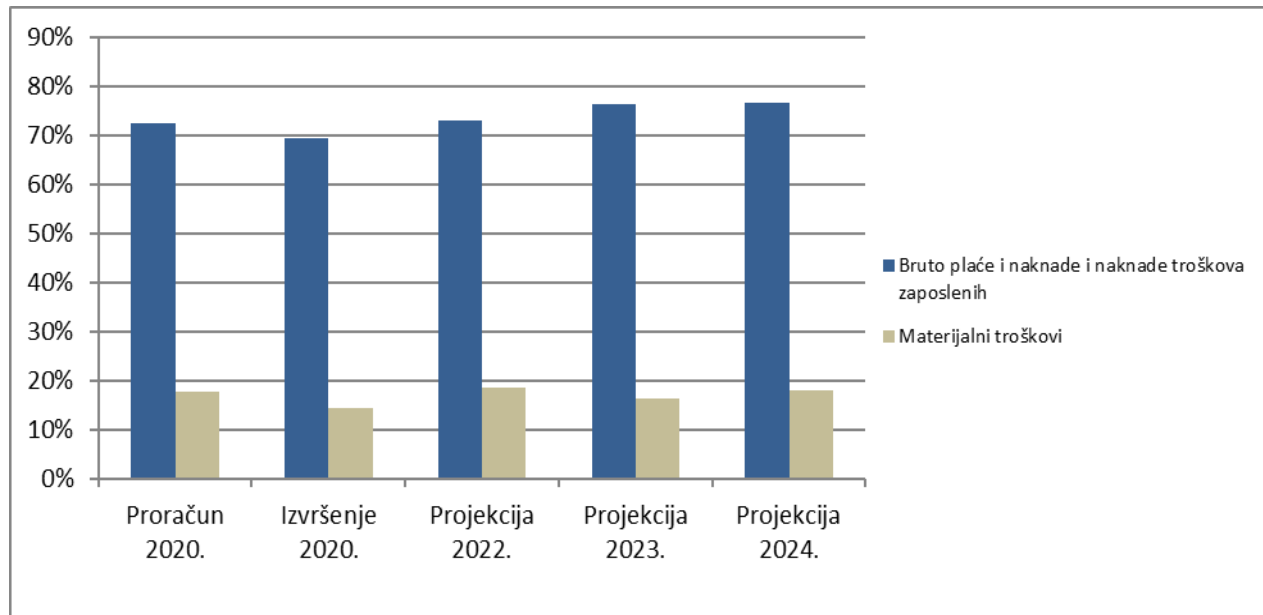
\* U kolonama izvršenja za 2019 i 2020. godinu evidentiran je prosječan broj zaposlenih, a u kolonama za razdoblje 2022.-2024. godina evidentiran je planirani broj zaposlenih

\* U iznos izdataka za materijal i usluge za sve godine uključeni su i iznosi ove kategorije rashoda iskazani na organizaciji Izravni transferi sa jedinstvenog računa

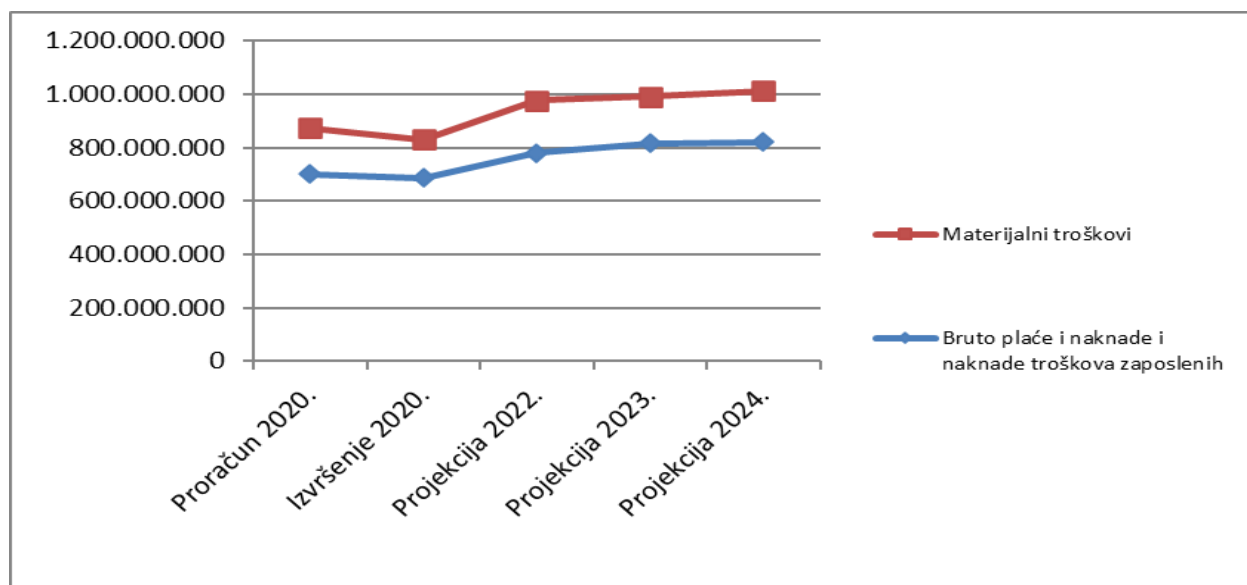
Izdaci za materijal i usluge za 2022. godinu planirani su u iznosu 196,8 milijuna KM (uključujući i iznos planiran na izravnim transferima) i u poređenju s proračunom za 2020. godinu veći su za 25,7 milijuna KM ili 15%. Povećanje iznosa ove kategorije rashoda posljedica je činjenice da je u Proračunu za 2020. godinu, zbog osiguranja sredstava za financiranje ekonomskih šteta, izvršeno znatno umanjene ove kategorije rashoda. Povećanje je evidentno kod Središnjeg izbornog povjerenstva BiH zbog činjenice da su u 2022. godini planirana sredstva za održavanje Općih izbora, te kod Ministarstva obrane BiH, Ministarstva vanjskih poslova BiH, Zavoda za izvršenje kaznenih sankcija pritvora i drugih mjera, Suda BiH, i dr. S druge strane, kod Ministarstva pravde BiH, Granične policije BiH, Državne agencije za istrage i zaštitu BiH, Ministarstva komunikacija i prometa BiH, Ministarstva vanjske trgovine i ekonomskih odnosa BiH evidentno je smanjenje ovih rashoda.

Projicirani izdaci za materijal i usluge za 2023. godinu iznose 173,9 milijuna KM i u odnosu na 2022. godinu su manji za 22,9 milijuna KM. U 2024. godini sredstva za financiranje izdataka za materijal i usluge projicirana su u iznosu od 192,8 milijuna KM što je u odnosu na 2023. godinu više za 18,9 milijuna KM (najvećim dijelom, jer su planirana sredstva za održavanje izbora).

**Grafikon 5.3: Izdvajanje sredstava za primanja zaposlenih i materijalne troškove (u KM)**



**Grafikon 5.4: Udjeli rashoda za primanja zaposlenih i materijalnih troškova u ukupnom proračunu institucija BiH (u % ukupnog proračuna institucija BiH)**



## Tekući transferi i grantovi

Ukupni zahtjevi proračunskih korisnika za ovu kategoriju u 2022. godini iznose 46,8 milijuna KM, u 2023. godini 42,8 milijuna KM i u 2024. godini 39,2 milijuna KM.

Ministarstvo vanjske trgovine i ekonomskih odnosa BiH je zahtjev za tekuće grantove iskazalo u iznosu većem za 450.000 KM, Ministarstvo komunikacija i prometa BiH za 223.000 KM, Ministarstvo za ljudska prava i izbjeglice BiH za 8.169.000 KM, Ministarstvo sigurnosti BiH za 3.060.000 KM i Ministarstvo civilnih poslova BiH za 1.612.000 KM u odnosu na proračun za 2020. godinu.

Indikativnim gornjim granicama rashoda tekući grantovi u 2022. godini planirani su u iznosu od 30,8 milijuna KM i manji su za 14,6 milijuna KM u odnosu na 2020. godinu zbog činjenice da je u proračunu za 2020. godinu planiran tekući grant Financiranje ekonomskih šteta u iznosu 14,3 milijuna KM, te planiranja manjeg iznosa tekućih grantova kod Ministarstva za ljudska prava i izbjeglice BiH i Ministarstva civilnih poslova BiH.

Ova kategorija rashoda je u 2023. godini planirana u iznosu 28 milijuna KM, a u 2024. godini u iznosu 25,4 milijuna KM. Planiranje manjeg iznosa sredstava ove kategorije rashoda je zbog osiguranja sredstava za druge prioritete.

Tekući grantovi kod proračunskih korisnika za 2022. godinu planirana su u ukupnom iznosu 11,8 milijuna KM, te 11,9 milijuna KM za 2023. i 2024. godinu, raspoređeni su kod 6 korisnika i to na sljedeći način:

1. Ministarstvo vanjske trgovine i ekonomskih odnosa BiH
  - Potporu sajamskim manifestacijama u zemlji i inozemstvu (0,75 milijuna KM za sve godine).
2. Memorijalni centar Srebrenica - Potočari, spomen obilježje i mezarje za žrtve genocida iz 1995. godine:
  - Transfer općini Srebrenica za obilježavanje godišnjice stradanja u Srebrenici „Sigurne zone UN-a“ 0,15 milijuna KM (za sve godine).
3. Ministarstvo komunikacija i prometa BiH u iznosu od 0,82 milijuna KM (za sve godine):
  - Kontribucija za Transportnu zajednicu (0,25 milijuna KM),
  - Kontribucije za Okvirni sporazum o slivu rijeke Save (0,27 milijuna KM),
  - Održavanje mostova na državnim granicama Bosne i Hercegovine sa Republikom Hrvatskom i Republikom Srbijom (0,3 milijuna KM).
4. Ministarstvo za ljudska prava i izbjeglice BiH u iznosu 4,3 milijuna KM za razdoblje od 2022. – 2024. godinu sukladno prioritetima korisnika, prema sljedećem:
  - Grant sredstva za stambeno zbrinjavanje Roma u iznosu 0,84 milijuna KM,
  - Grant sredstva za zapošljavanje Roma u iznosu 0,2 milijuna KM,
  - Grant sredstva za zdravstvenu zaštitu Roma u iznosu 0,3 milijuna KM,
  - Grant sredstva za obrazovanje Roma u iznosu 0,04 milijuna KM,
  - Grant sredstva za potporu općinama, uključenim u sustav prihvata i integracije BH državljanima koji se vraćaju temeljem sporazuma o readmisiji u iznosu 0,15 milijuna KM,
  - Grant potpore jedinicama lokalne samouprave za implementaciju politike o suradnji sa iseljeništvom u iznosu od 0,07 milijuna KM,

- Grant za realiziranje Sporazuma sa informativnim centrom o Međunarodnom kaznenom sudu za bivšu Jugoslaviju, Sarajevo-provođenje aktivnosti Ministarstva za ljudska prava i izbjeglice Bosne i Hercegovine iz Platforme za mir u iznosu 0,015 milijuna KM,
  - Financiranje prava iz Aneksa VII Dejtonskog mirovnog sporazuma u iznosu 2 milijuna KM,
  - Grantovi Crveni križ Bosne i Hercegovine u iznosu 0,15 milijuna KM,
  - Grant potpore za potrebe rada Međureligijskog vijeća u Bosni i Hercegovini u iznosu 0,1 milijuna KM,
  - Financiranje aktivnosti Jevrejske zajednice – Dani sjećanja na holokaust u iznosu 0,015 milijuna KM,
  - Potpora organizacijama osoba sa invaliditetom u iznosu 0,066 milijuna KM,
  - Grant potpore bosanskohercegovačko-američkoj akademiji umjetnosti i znanosti (BHAAAS)- Dani BHAAAS u Bosni i Hercegovini u iznosu 0,02 milijuna KM,
  - Grant potpore udrugama nacionalnih manjina u iznosu 0,1 milijuna KM,
  - Grant udrugama obitelji nestalih osoba u Bosni i Hercegovini u iznosu 0,05 milijuna KM,
  - Grant organizacijama za ljudska prava u svrhu promocije ljudskih prava u Bosni i Hercegovini u iznosu 0,08 milijuna KM,
  - Grantovi za sufinanciranje rada sigurnih kuća za smještaj žena žrtava nasilja u obitelji u okviru nevladinih organizacija u iznosu 0,1 milijuna KM.
5. Ministarstvo sigurnosti BiH u iznosu 0,23 milijuna KM u razdoblju 2022.-2024. godina:
- Grantovi neprofitnim organizacijama - Smještaj žrtvava trgovine ljudima u iznosu 0,13 milijuna KM godišnje,
  - Obilježavanje europskog dana borbe protiv trgovine ljudima u iznosu 0,1 milijuna KM godišnje.
6. Ministarstvo civilnih poslova BiH u iznosu od 5,6 milijuna KM za 2022. godinu, te 5,7 milijuna KM godišnje za 2023. i 2024. godinu sukladno utvrđenim prioritetima, za sljedeće tekuće grantove:
- Grant za dodjelu novčanih nagrada za zaslužne i vrhunske sportiste međunarodnog razreda u iznosu 0,1 milijuna KM,
  - Dodjela državne nagrade za sport Bosne i Hercegovine u iznosu 0,01 milijuna KM,
  - Sufinanciranje projekata institucija kulture u Bosni i Hercegovini u iznosu 2,8 milijuna KM,
  - Nagrada za znanost u iznosu 0,01 milijuna KM,
  - Međunarodnu kulturnu suradnju u iznosu 0,39 milijuna KM,
  - Potpora tehničkoj kulturi i inovatorstvu u Bosni i Hercegovini u iznosu 0,12 milijuna KM,
  - Sufinanciranje sportskih manifestacija u iznosu 1,242 milijuna KM,
  - Programi za pripremu projekata i potencijalnih kandidata za sredstava iz fonda H2020 u iznosu 0,44 milijuna KM;
  - Financiranje Koordinacijskog deska Bosne i Hercegovine za program EU Kreativna Europa u iznosu 0,05 milijuna KM,
  - Sufinanciranje projekata nevladinih organizacija u području prevencije HIV-a i tuberkuloze u Bosne i Hercegovine u iznosu 0,05 milijuna KM,
  - Grantovi neprofitnim organizacijama - Učešće Bosne i Hercegovine na Venecijanskom bijenalu u iznosu od 0,18 milijuna KM,
  - Grant za realizaciju projekta bilateralne suradnje u području znanosti temeljem međunarodnih sporazuma u iznosu 0,1 milijuna KM,

- Grant za sufinansiranje protuminskih akcija u Bosni i Hercegovini u iznosu od 0,1 milijuna KM.

## **Izravni transferi**

Tekući grantovi su planirani za: Izdvojena sredstva za sufinansiranje IPA projekata, isplatu obveza po pravosnažnim sudbenim presudama, isplatu članarina BiH u međunarodnim organizacijama i dr. u 2022. godini u iznosu 19 milijuna KM, u 2023. godini u iznosu 16 milijuna KM i u 2024. godini u iznosu 13,5 milijuna KM.

## **Kapitalni grantovi i transferi**

Kapitalni grantovi su u 2022. godini planirani u iznosu od 0,99 milijuna KM što je više u odnosu na proračun za 2020. godinu za 0,18 milijuna KM. Ova kategorija rashoda planirana je kod Ministarstva obrane BiH u iznosu 0,2 milijuna KM za realizaciju programa „Perspektiva“ i kod Instituta za nestale osobe BiH u iznosu 0,78 milijuna KM (od čega iznos od 0,6 milijuna KM se odnosi na kapitalne grantove i transfera drugim razinama vlasti – grant tužiteljstvima, a iznos od 0,18 milijuna KM kapitalni grantovi pojedincima – grant za ukop ekshumiranih).

U 2023. godini ova kategorija troškova planirana je u iznosu 1,25 milijuna KM (0,78 milijuna KM kod Instituta za nestale osobe BiH i 0,47 milijuna KM kod Ministarstva obrane BiH), te 1,49 milijuna KM u 2024. godini (0,78 milijuna KM kod Instituta za nestale osobe BiH i 0,71 milijuna KM kod Ministarstva obrane BiH).

## **Kapitalni rashodi institucija BiH**

### **Programiranje javnih investicija - Program javnog ulaganja institucija BiH**

Srednjoročno planiranje javnih investicija u BiH je proteklih godina uspostavljeno putem Programa javnih investicija (PIP), koji se pripremaju na razini institucija BiH i entiteta. Svrha Programa javnih investicija je da se iskažu ukupne potrebe proračunskih korisnika za kapitalnim investicijama, identificiraju sredstva koja je potrebno osigurati iz stranih izvora financiranja (kredita i donacija), s obzirom na to da raspoloživa proračunska sredstva nisu uvijek dovoljna za višegodišnje financiranje projekata. Sukladno Zaključku Vijeća ministara BiH, Program javnih investicija osnova je za mobilizaciju inozemnih i domaćih sredstava za financiranje programa i projekata.

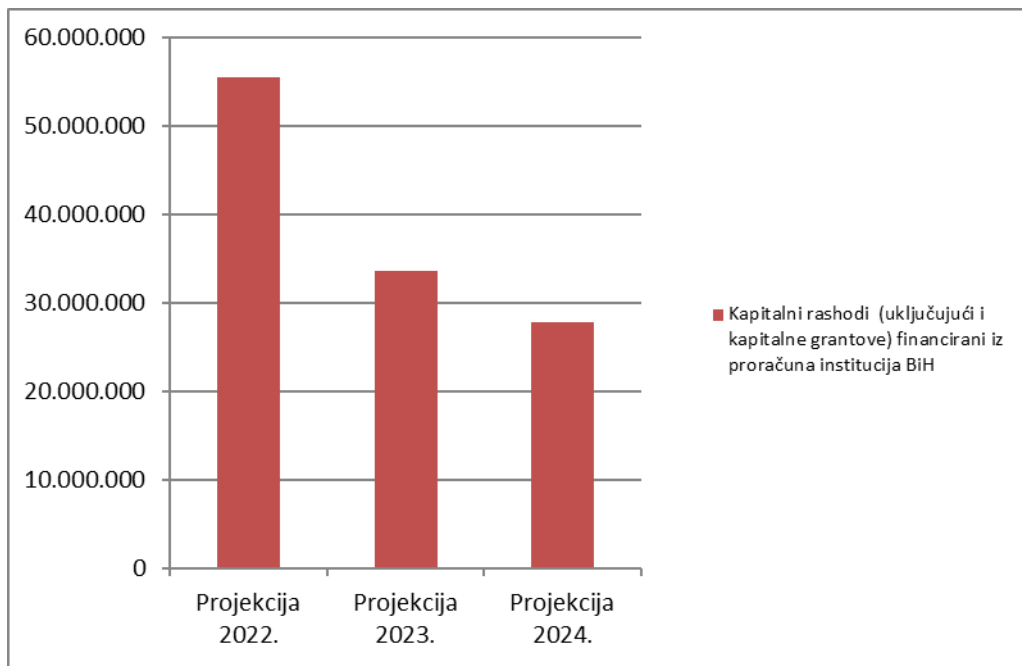
Sektor za koordinaciju međunarodne ekonomske pomoći Ministarstva financija i trezora BiH pripremio je Program javnih investicija institucija BiH za razdoblje 2022. do 2024. godine. Dio koji se odnosi na kapitalne investicije za koje je potrebno osigurati i sredstva iz Proračuna institucija BiH (što je je u izravnoj vezi sa DOP-om 2022.-2024. godina) preliminarno je dostavljen radi integriranja u DOP 2022.- 2024. godina. Usvajanjem DOP-a za razdoblje 2022.-2024. godina sa integriranim dijelom PIP-a od strane Vijeća ministara BiH osigurat će se pretpostavke za usvajanje drugog strateškog dokumenta iz nadležnosti Ministarstva financija i trezora BiH i na taj način osigurati konzistentnost investicija sa gornjim granicama rashoda definiranim u ovom DOP-u.

U okviru Instrukcija br. 1 koje su poslone korisnicima od Sektora za proračun na kojima je zasnovan ovaj dokument okvirnog proračuna institucija BiH za razdoblje 2022. do 2024. godine, od korisnika se zahtijevalo da njihovi zahtjevi za kapitalne projekte budu usklađeni s podacima koje korisnici šalju Sektoru za koordinaciju međunarodne ekonomske pomoći za Program javnih investicija institucija BiH za razdoblje 2022. do 2024. godine. Program javnih investicija institucija BiH za razdoblje 2022. do 2024. godine pripremio je Sektor za koordinaciju međunarodne ekonomske pomoći, a isti je sastavni dio DOP-a za razdoblje 2022. do 2024. godine kao **Dodatak 5**.

### **Kapitalni rashodi financirani iz domaćih izvora**

U ovom dijelu se daje analiza ekonomske kategorije kapitalnih rashoda koji se financiraju iz proračuna institucija Bosne i Hercegovine.

**Grafikon 5.5: Kapitalni rashodi 2022.-2024.godina**



Zahtjevi korisnika za kapitalnim ulaganjima za 2022. godinu iznosili su 517,5 milijuna (u odnosu na proračun za 2020. godinu više za 479,1 milijuna KM), od čega: Ministarstvo obrane BiH 426,6 milijuna KM (višegodišnji projekt nabave vozila za potrebe Oružanih snaga BiH, višegodišnji projekt nabave helikoptera za potrebe Ministarstva obrane BiH i Oružanih snaga BiH, višegodišnji projekti za koje nisu donesene odluke o izvorima financiranja, nabava vojne opreme, opreme za prijenos podataka i glasa, nabava stalnih sredstava u obliku prava, rekonstrukcija i investicijsko održavanje objekata i sl.), Uprava za neizravno oporezivanje BiH 20,9 milijuna KM (višegodišnji projekti - izgradnja graničnih prijelaza Uvac, Čepikuće, Doljani, Osoje, Deleuša, Srmica, Svilaj, Klobuk i Zubci, zračna luka Banja Luka, informacijski sustav za upravljanje ljudskim resursima, informacijski sustav za financijsko upravljanje, nabava vozila, namještaja, elektronske opreme i dr., rekonstrukcija rasvjete na graničnim prijelazima i dr.), Služba za zajedničke poslove institucija BiH 11,7 milijuna KM (nabava zgrada za Regionalne centre SIPA-e u Banja Luci i Tuzli, nabava zgrade u Istočnom Sarajevu, izrada elektroinstalacije u zgradi Predsjedništva BiH), Središnje izborno povjerenstvo BiH 10,4 milijuna KM za uvođenje novih informacijskih tehnologija u izborni proces, Agencija za identifikacijske isprave, evidenciju i zaštitu podataka BiH 6,6 milijuna KM (nastavak izgradnje zgrade, nabava opreme, od čega najveći iznos za nabavu EXDATA i virtualizacije svih sustava), Ministarstvo vanjskih poslova BiH 7,4 milijuna KM (otkup zemljišta za izgradnju rezidencije Kraljevine Saudijske Arabije, projekt kupovine objekata u Ljubljani, rekonstrukcija objekata u vlasništvu BiH - Oslo, Ottawa, Canberra, Kenija, Brazil, obnavljanje zastarjele informatičke opreme, vozila, ostale računarske mrežne opreme, elektronska oprema i dr.), Obavještajno sigurnosna agencija Bosne i Hercegovine 5,1 milijuna KM (nabava specijalne opreme i obnova voznog parka), Granična policija BiH 3,4 milijuna KM (znavljanje opreme i izgradnja terenskog ureda Jug Čapljina).

Zahtjevi korisnika za kapitalnim izdacima za 2023. godinu iznosili su 514,8 milijuna KM (u odnosu na proračun za 2020. godinu više za 476,4 milijuna KM) od čega: Ministarstvo obrane BiH 454,7 Ministarstvo vanjskih poslova BiH 7,9 milijuna KM, Agencija za identifikacijske dokumente,



evidenciju i razmjenu podataka BiH 5,6 milijuna KM, Uprava za neizravno oporezivanje BiH 12,4 milijuna KM, Služba za zajedničke poslove institucija BiH 4 milijuna KM i dr.

Zahtjevi korisnika za kapitalnim izdacima za 2024. godinu iznosili su 258,3 milijuna KM (u odnosu na proračun za 2020. godinu više za 219,9 milijuna KM), od čega: Ministarstvo obrane BiH 215,7 milijuna KM, Ministarstvo vanjskih poslova BiH 7,3 milijuna KM, Regulatorna agencija za komunikacije 1,6 milijuna KM, Uprava za neizravno oporezivanje BiH 4,9 milijuna KM, Obavještajno-sigurnosna agencija BiH 5,1 milijuna KM, Granična policija BiH 4,1 milijun KM dr.

Kapitalni izdaci korisnika (uključujući i iznos planiran na izravnim transferima) u 2022. godini planirani su u iznosu 54,6 milijuna KM što je, u odnosu na 2020. godinu, veće za 12,9 milijuna KM ili 31%. Kod kapitalnih izdataka su, zbog nedostatka sredstava, izvršene najveće restrikcije zahtjeva za dodatnim sredstvima (zahtjevi su iznosili 518,4 milijun KM) pri čemu su predložena samo djelimično ulaganja u već započete i odobrene projekte obuhvaćene planom višegodišnjih kapitalnih investicija i najnužnija završavanja opreme.

Iznosi za višegodišnje projekte su preliminarni i isti će biti konačno utvrđeni u proceduri usvajanja Zakona o proračunu institucija BiH i međunarodnih obveza BiH za 2022. godinu.

U 2023. godini ovi rashodi su planirani u iznosu 31,5 milijun KM, te u 2024. godini u iznosu 26,3 milijun KM.

Najveći udio kapitalne potrošnje za 2022. godinu obuhvaćene početnim gornjim granicama rashoda definiranim u ovom DOP-u uključuje financiranje kapitalnih izdataka kod sljedećih proračunskih korisnika:

- Uprave za neizravno oporezivanje BiH predložena su sredstva u iznosu od 20,9 milijuna KM od čega 3,9 milijuna KM za financiranje višegodišnjeg projekta izgradnja graničnih prijelaza Uvac, Čepikuće, Doljani, Osoje, Deleuša, Srmica, Svilaj, Klobuk i Zubci, zračna luka Banja Luka, informacijski sustav za upravljanje ljudskim resursima, informacijski sustav za financijsko upravljanje, nabava vozila, namještaja, elektronske opreme i dr., rekonstrukcija rasvjete na graničnim prijelazima i dr.)
- Ministarstva obrane BiH predložena su sredstva u iznosu od 4,8 milijuna KM za rekonstrukciju objekata i nabavu najnužnije opreme;
- Granične policije BiH 3,2 milijuna KM za završavanje opreme i izgradnja terenskog ureda Jug Čapljina);
- Agencije za identifikacijske isprave, evidenciju i razmjenu podataka BiH predložena su sredstva u iznosu od 2,9 milijuna KM za nabavu EXADATA i drugih kapitalnih izdataka;
- Ministarstva vanjskih poslova BiH predložena su sredstva u iznosu od 2,5 milijuna KM za prioritetna ulaganja uključujući i sredstva za rekonstrukciju objekata diplomatsko konzularnih predstavništava, te obnavljanja zastarjele informatičke opreme, ostale računarske mrežne opreme, elektronske opreme, zamjena dotrajalih vozila i namještaja;
- Obavještajno-sigurnosne agencije BiH predložena su sredstva u iznosu 2 milijuna KM za nabavu specijalne opreme i druge opreme, te rekonstrukciju sukladno prioritetima koje utvrdi Agencija;
- Regulatorne agencije za komunikacije BiH predložena su sredstva u iznosu od 2 milijuna KM za nabavu specijalne opreme i monitoringa, te nabavu softvera;
- Generalno tajništvo Vijeća ministara BiH predložena su sredstva u iznosu 1,6 milijuna KM za nabavu elektronsku opreme, konsolidovanja opreme E-vlade, izgradnja Disaster Recovery, te nabava softvera.

- Službe za zajedničke poslove institucija BiH, u iznosu 1,3 milijuna KM za najnužnije nabave sukladno prioritetu korisnika;
- Ministarstvo komunikacija i prometa BiH predložena sredstva su u iznosu 1,3 milijuna KM za investicijsko održavanje mostova na državnoj granici sa Republikom Hrvatskom i Republikom Srbijom;
- Državne agencije za istrage i zaštitu BiH u iznosu 1 milijun KM za nabavu najnužnije opreme;
- Predsjedništvo BiH predložena sredstva su u iznosu 0,9 milijuna KM za obnovu voznog parka i zamjenu dotrajale opreme.

Slijedom navedenog, za 2022. godinu planirana su sredstva za realizaciju višegodišnjih projekata za koje su donesene odluke Vijeća ministara BiH, u ukupnom iznosu od 10,1 milijuna KM.

Imajući u vidu da je temeljem Globalnog okvira fiskalne bilance i politika u BiH za razdoblje 2022.-2024. godina, okvir za financiranje Institucija BiH utvrđen za 2022. godinu u iznosu 1.073,6 milijuna KM, za 2023. godinu 1.073,9 milijuna KM i 2024. godinu u iznosu 1.074,1 milijuna KM.

Sukladno ovoj činjenici, u indikativne gornje granice rashoda za razdoblje 2022.-2024. godina nije uključeno financiranje višegodišnjih kapitalnih projekata za koje je Vijeće ministara BiH usvojilo odluke, u ukupnom iznosu 63,9 milijun KM, prema sljedećem:

- Ministarstvo obrane BiH za projekt „Osiguranje i unaprjeđenje operativnosti motornih vozila Oružanih snaga BiH sa razdobljem realizacije 2016.-2018. godina“ u iznosu 5,8 milijuna KM, projekt nabave helikoptera za potrebe MO i OS BiH čija nabava se realizira udruživanjem sredstava u Foreign Military Sales (FMS) Trust fund (ukupna vrijednost projekta 65 milijuna KM), iz proračuna institucija BiH zaključno sa 2019. godinom financirano 8,9 milijuna KM, 5 milijuna USD (8,3 milijuna KM) osigurano je donacijom iz programa vojne pomoći na temelju Sporazuma između Vlade Sjedinjenih Američkih Država i Vlade Bosne i Hercegovine o ekonomskoj, tehničkoj i srodnoj pomoći za Bosnu i Hercegovinu. Slijedom ove činjenice ostaje nefinancirano cca 48 milijuna KM, uz napomenu da je Odlukom Vijeća ministara BiH o odobravanju ovog projekta propisano da je dinamika financiranja iz proračunskih sredstava u narednom razdoblju uvjetovana usvojenim Globalnim okvirom fiskalne bilanca i politika u BiH za srednjoročno razdoblje;
- Državna agencija za istrage i zaštitu u iznosu 1 milijuna KM izgradnja objekta za smještaj i obuke zjedinice za specijalnu obuku
- Agencija za identifikacijske isprave, evidenciju i razmjenu podataka BiH u iznosu 9,1 milijuna KM za projekt „Izgradnja objekta za smještaj Agencije“.

U vezi s realizacijom ranije odobrenih višegodišnjih projekata, ukupno raspoloživa sredstva u 2022. godini (prijenos sredstava iz 2021. godine, koji uključuje sve izvore financiranja) iznose 118,3 milijuna KM, prema sljedećem:

- Parlamentarna skupština BiH za projekt „Rekonstrukcija i sanacija krova zgrade Parlamentarne skupštine BiH“ u iznosu 0,6 milijuna KM;
- Ministarstvo obrane BiH za „Projekt remonta helikoptera za razdoblje 2013.-2014. godina“ u iznosu 7,5 milijuna KM, „Osiguranje i unaprjeđenje operativnosti motornih vozila“ u iznosu 1,2 milijuna KM, projekt „Perspektiva-tranzicija i zbrinjavanje“ u iznosu 0,9 milijuna KM;
- Direkcija za europske integracije BiH projekt „Potpora procesu europskih integracija BiH“ u iznosu 0,005 milijuna KM;

- Ministarstvo vanjskih poslova BiH „Kupovina, adaptacija i opremanje objekata za diplomatsko-konzularna predstavništva BiH“ u iznosu 4,7 milijuna KM i „Izgradnja I faze multifunkcionalnog atrijsa u unutarnjem dvorištu“ u iznosu 0,05 milijuna KM;
- Ministarstvo komunikacija i prometa BiH „Projekt digitalizacije“ u iznosu 29,8 milijuna KM i „Projekt održavanja mostova na granici sa Republikom Hrvatskom u iznosu 0,4 milijuna KM;
- Uprava za neizravno oporezivanje BiH: „Nabava i opremanje objekta za Središnji ured i Regionalni ured Banja Luka“ u iznosu 37,9 milijuna KM, „Izgradnja i opremanje graničnog prijelaza Gradiška“ u iznosu 0,2 milijuna KM, „Rekonstrukcija i izgradnja graničnih prijelaza Vardište, Uvac, Gorica, Ivanjica, Deleuša, Užljebić i ostalih graničnih prijelaza“ u iznosu 0,09 milijuna KM, „Izgradnja graničnih prijelaza Bijača i Svilaj“ u iznosu 1,5 milijuna KM, „Implementacija NCTS-a“ u iznosu 0,01 milijun KM, „Izgradnja objekta za Regionalno središte Tuzla u iznosu 0,06 milijuna KM“, „Izgradnja novih, rekonstrukcija postojećih i opremanje objekata u zračnim lukama Mostar i Tuzla u iznosu 0,14 milijuna KM, „Izgradnja graničnog prijelaza Bratunac-Ljubovija“ u iznosu 0,08 milijuna KM i „Implementacija rezervne lokacije za carinski i porezni podsustav informacijskih sustava UNO/UIO“ u iznosu 0,02 milijuna KM, „Izgradnja i opremanje objekta arhiva u Mostaru u iznosu 0,03 milijuna KM, „Rekonstrukcija objekta bivše Federalne carinske uprave u Tuzli u iznosu 0,07 milijun KM, „Izgradnja i opremanje hraničnog prijelaza Doljani u iznosu 3,2 milijuna KM, Izgradnja i opremanje graničnog prijelaza Osoje u iznosu 5,2 milijuna KM, „Izgradnja objekata za regionalni centar Mostar u iznosu 0,003 mil KM i „Nabava i opremanje objekta za regionalni centar Sarajevo u iznosu 0,001 milijuna KM;
- Ministarstvo pravde BiH „Rekonstrukcija objekta za smještaj Tužiteljstva BiH“ u iznosu 0,015 milijuna KM;
- Ministarstvo sigurnosti BiH „Izgradnja Azilantskog centra“ 0,02 milijuna KM;
- Državna agencija za istrage i zaštitu BiH „Izgradnja objekta za smještaj i obuku Jedinice za specijalnu potporu“ u iznosu 7,6 milijuna KM;
- Agencija za identifikacijske isprave, evidenciju i razmjenu podataka BiH „Izgradnja objekta za smještaj Agencije“ u iznosu 12 milijuna KM;
- Granična policija BiH projekt „Izgradnja objekta za smještaj Terenskog ureda Jug Čapljina“ u iznosu 1 milijun KM;
- Ministarstvo civilnih poslova BiH „Financiranje troškova iz ugovornih aranžmana za nabavu zdravstvenih protivmjera protiv COVID – 19“ u iznosu 0,8 milijuna KM;
- Agencija za identifikacijske dokumente, evidenciju i razmjenu podataka „Izgradnja zgrade u Banja Luci za smještaj i sjedišta organizacijski jedinica Agencije“ u iznosu 10,3 milijuna KM.
- Služba za zajedničke poslove institucija BiH „Kupovina/nabava objekata za smještaj institucija BiH u Sarajevu“ u iznosu 0,02 milijuna KM, „Projektiranje zgrade i sanacija i rekonstrukcija krova u zgradi Predsjedništva BiH“ u iznosu 0,4 milijuna KM, „Nabava i montaža niskonaponskog postrojenja u objektu Parlamentarne skupštine BiH i sustava video nadzora u objektu Predsjedništva BiH“ u iznosu 0,03 milijun KM, „Nabava objekta za smještaj Ureda za reviziju institucija BiH u iznosu 5 milijuna KM;
- Središnje izborno povjerenstvo BiH „Jedinstveni informacijski sustav“ u iznosu 0,03 milijuna KM;
- Agencija za statistiku BiH „Popis stanovništva, kućanstava i stanova“ u iznosu 0,12 milijuna KM;
- Obavještajno-sigurnosna agencija BiH „Kupovina specijalne opreme“ 0,06 milijuna KM;
- Agencija za školovanje i stručno osposobljavanje kadrova BiH „Izgradnja objekta za trajni smještaj Agencije“ u iznosu 0,66 milijuna KM.

Ukupno raspoloživa sredstva u 2022. godini (prijenos sredstava iz 2021. godine), koja iznose 118,3 milijuna KM, raspoređena su prema sljedećim izvorima financiranja: proračun 94,3 milijuna KM, namjenska sredstva 12,1 milijuna KM i sredstva fonda za posebne projekte u iznosu 11,9 milijuna KM.

## **Izravni transferi i rezerviranja**

Izravni transferi za 2022. godinu planirani su u iznosu od 25,8 milijuna KM, za 2023. godinu u iznosu 34,5 milijuna KM i za 2024. godinu u iznosu 18,4 milijuna KM. Ova stavka uključuje: obveze po osnovi članarina u međunarodnim organizacijama, obveze po sudbenim presudama, izdvojena sredstva za povlačenje IPA fondova EU, bankarske troškove i negativne tečajne razlike, sredstva za kreditni rejting Bosne i Hercegovine, kamata po kreditu makrofinancijske pomoći Europske komisije, CEB banke i Saudijskog fonda za razvoj, izmirenje obveza prema UNDP-u shodno Memorandumu o razumjevanju između Vijeća ministara BiH i Razvojnog programa Ujedinjenih Naroda, udio institucija BiH u financiranju rada Fiskalnog vijeća, te otplatu glavnice po kreditu makrofinancijske pomoći Europske komisije, kredita CEB banke i kredita Saudijskog fonda za razvoj.

Sredstva tekuće pričuve za 2022. projicirana su u iznosu od 5,8 milijuna KM, za 2023. godinu u iznosu 4,9 milijuna KM i 2024. godinu 3,7 milijuna KM.

## **Projekti financirani iz ostalih izvora**

U razdoblju 2022. do 2024. godine nije planirano financiranje projekata iz donatorskih sredstava.

Od ukupnog iznosa projekata financiranih sredstvima iz grantova drugih razina vlasti u razdoblju 2022. do 2024. godine (detalji izneseni u Tablici 5.5), iznos od 0,2 milijuna KM za svaku godinu predstavlja transfer Distrikta Brčko Agenciji za statistiku BiH i transfer entiteta za rad Vijeća za državnu pomoć BiH u iznosu od 0,33 milijuna KM za 2022. godinu i 0,34 milijuna KM za 2023. i 2024. godinu.

Sredstva iz ostalih izvora financiranja (dani u Tablici 5.5) odnose se na:

1. Financiranje izdataka iz vlastitih namjenskih prihoda planirano:
  - kod Direkcije za civilno zrakoplovstvo BiH sredstva u iznosu 2,7 milijuna KM za sve godine;
  - kod Regulatorne agencije za komunikacije BiH sredstva u iznosu 10,5 milijuna KM za 2022. godinu, 10,7 milijuna KM za 2023. godinu i 10,8 milijuna KM za 2024. godinu;
  - kod Agencije za poštanski promet BiH sredstva u iznosu 0,8 milijuna KM za sve godine.
2. Financiranje izdataka iz transfera drugih razina vlasti planirano:
  - kod Agencije za statistiku BiH sredstva u iznosu od 0,2 milijuna KM za sve godine, a odnose se na transfer Distrikta Brčko (za izdatke za materijal i usluge);
  - kod Vijeća za državnu pomoć BiH u iznosu od 0,3 milijuna KM, a odnosi se na transfere entiteta za financiranje rada Vijeća za državnu pomoć BiH za sve tri godine (za bruto plaće i naknade troškova zaposlenih, izdatke za materijal i usluge i za kapitalne izdatke).

**Tablica 5.5. Pregled rashoda financiranih iz ostalih izvora financiranja u razdoblju 2020.-2024. godina (donacije, kreditna sredstva, transferi drugih razina vlasti, namjenska sredstva i fond za posebne projekte)**

R/B	PRORAČUNSKI KORISNIK/ EKONOMSKA KATEGORIJA	PRORAČUN	IZVRŠENJE	UKUPAN ZAHTJEV			INDIKATIVNE GORNJE GRANICE RASHODA		
		2020	2020	2022	2023	2024	2022	2023	2024
<b>1</b>	<b>Parlamentarna skupština Bosne i Hercegovine</b>								
	Izdaci za materijal i usluge	0	15.928	0	0	0	0	0	0
	<b>U K U P N O</b>	<b>0</b>	<b>15.928</b>	<b>0</b>	<b>0</b>	<b>0</b>	<b>0</b>	<b>0</b>	<b>0</b>
<b>2</b>	<b>Ministarstvo odbrane Bosne i Hercegovine</b>								
	Izdaci za materijal i usluge	0	18.425	0	0	0	0	0	0
	Kapitalni izdaci	0	4.798	0	0	0	0	0	0
	<b>U K U P N O</b>	<b>0</b>	<b>23.223</b>	<b>0</b>	<b>0</b>	<b>0</b>	<b>0</b>	<b>0</b>	<b>0</b>
<b>3</b>	<b>Visoko sudsko i tužiteljsko vijeće</b>								
	Bruto plaće	0	3.533.191	0	0	0	0	0	0
	Naknade troškova zaposlenih	0	308.965	0	0	0	0	0	0
	Izdaci za materijal i usluge	0	1.146.760	0	0	0	0	0	0
	Tekući grantovi	0	0	0	0	0	0	0	0
	Kapitalni grantovi	0	0	0	0	0	0	0	0
	Kapitalni izdaci	0	185.223	0	0	0	0	0	0
	<b>U K U P N O</b>	<b>0</b>	<b>5.174.140</b>	<b>0</b>	<b>0</b>	<b>0</b>	<b>0</b>	<b>0</b>	<b>0</b>
<b>4</b>	<b>Sud Bosne i Hercegovine</b>								
	Bruto plaće	0	284.807	0	0	0	0	0	0
	Naknade troškova zaposlenih	0	22.934	0	0	0	0	0	0
	Izdaci za materijal i usluge	0	0	0	0	0	0	0	0
	<b>U K U P N O</b>	<b>0</b>	<b>307.740</b>	<b>0</b>	<b>0</b>	<b>0</b>	<b>0</b>	<b>0</b>	<b>0</b>
<b>5</b>	<b>Tužilaštvo Bosne i Hercegovine</b>								
	Bruto plaće	0	481.097	0	0	0	0	0	0
	Naknade troškova zaposlenih	0	6.861	0	0	0	0	0	0
	Izdaci za materijal i usluge	0	0	0	0	0	0	0	0
	<b>U K U P N O</b>	<b>0</b>	<b>487.958</b>	<b>0</b>	<b>0</b>	<b>0</b>	<b>0</b>	<b>0</b>	<b>0</b>
<b>6</b>	<b>Direkcija za Europske integracije</b>								
	Izdaci za materijal i usluge	0	662.297	0	0	0	0	0	0
	Tekući grantovi	0	0	0	0	0	0	0	0
	Kapitalni izdaci	0	70.620	0	0	0	0	0	0
	<b>U K U P N O</b>	<b>0</b>	<b>732.917</b>	<b>0</b>	<b>0</b>	<b>0</b>	<b>0</b>	<b>0</b>	<b>0</b>
<b>7</b>	<b>Ministarstvo vanjskih poslova</b>								
	Bruto plaće	0	0	0	0	0	0	0	0
	Naknade troškova zaposlenih	0	29.924	0	0	0	0	0	0
	Izdaci za materijal i usluge	0	29.337	0	0	0	0	0	0
	Kapitalni izdaci	0	0	0	0	0	0	0	0
	<b>U K U P N O</b>	<b>0</b>	<b>59.262</b>	<b>0</b>	<b>0</b>	<b>0</b>	<b>0</b>	<b>0</b>	<b>0</b>
<b>8</b>	<b>Ured za veterinarstvo Bosne i Hercegovine</b>								
	Izdaci za materijal i usluge	0	206.386	0	0	0	0	0	0
	<b>U K U P N O</b>	<b>0</b>	<b>206.386</b>	<b>0</b>	<b>0</b>	<b>0</b>	<b>0</b>	<b>0</b>	<b>0</b>
<b>9</b>	<b>Memorijalni centar Srebrenica-Potočari Spomen obilježje i mezarje za žrtve genocida iz 1995.godine</b>								
	Bruto plaće		4.608						
	Izdaci za materijal i usluge	0	171.161	0	0	0	0	0	0
	Kapitalni izdaci	0	69.688	0	0	0	0	0	0
	<b>U K U P N O</b>	<b>0</b>	<b>245.457</b>	<b>0</b>	<b>0</b>	<b>0</b>	<b>0</b>	<b>0</b>	<b>0</b>

R/B	PRORAČUNSKI KORISNIK/ EKONOMSKA KATEGORIJA	PRORAČUN	IZVRŠENJE	UKUPAN ZAHTEJ			INDIKATIVNE GORNJE GRANICE RASHODA		
		2017	2017	2019	2020	2021	2019	2020	2021
<b>10</b>	<b>Ministarstvo komunikacija i prometa BiH</b>								
	Tekući grantovi	0		0	0	0	0	0	0
	Kapitalni izdaci	0	12.400.873	0	0	0	0	0	0
	<b>U K U P N O</b>	<b>0</b>	<b>12.400.873</b>	<b>0</b>	<b>0</b>	<b>0</b>	<b>0</b>	<b>0</b>	<b>0</b>
<b>11</b>	<b>Direkcija za civilno zrakoplovstvo</b>								
	Bruto plaće i naknade	191.000	148.055	202.000	202.000	202.000	202.000	202.000	202.000
	Naknade troškova zaposlenih	24.000	16.000	24.000	24.000	24.000	24.000	24.000	24.000
	Izdaci za materijal i usluge	1.791.000	1.093.500	2.338.000	2.338.000	2.338.000	2.338.000	2.338.000	2.338.000
	Kapitalni izdaci	299.000	296.965	171.000	130.000	130.000	171.000	130.000	130.000
	<b>U K U P N O</b>	<b>2.305.000</b>	<b>1.554.520</b>	<b>2.735.000</b>	<b>2.694.000</b>	<b>2.694.000</b>	<b>2.735.000</b>	<b>2.694.000</b>	<b>2.694.000</b>
<b>12</b>	<b>Regulatorna agencija za komunikacije</b>								
	Bruto plaće i naknade	4.550.000	4.515.751	5.200.000	5.350.000	5.400.000	5.578.000	6.017.000	6.073.000
	Naknade troškova zaposlenih	428.000	408.248	505.000	535.000	535.000	505.000	535.000	535.000
	Izdaci za materijal i usluge	1.282.000	921.605	2.445.000	2.545.000	2.545.000	2.445.000	2.545.000	2.545.000
	Kapitalni izdaci	817.000	6.024.977	2.000.000	1.605.000	1.650.000	2.000.000	1.605.000	1.650.000
	<b>U K U P N O</b>	<b>7.077.000</b>	<b>11.870.581</b>	<b>10.150.000</b>	<b>10.035.000</b>	<b>10.130.000</b>	<b>10.528.000</b>	<b>10.702.000</b>	<b>10.803.000</b>
<b>13</b>	<b>Ministarstvo finansija i trezora Bosne i Hercegovine</b>								
	Bruto plaće	0	10.864	0	0	0	0	0	0
	Izdaci za materijal i usluge	0	79.927	0	0	0	0	0	0
	<b>U K U P N O</b>	<b>0</b>	<b>90.791</b>	<b>0</b>	<b>0</b>	<b>0</b>	<b>0</b>	<b>0</b>	<b>0</b>
<b>14</b>	<b>Uprava za neizravno oporezivanje BiH</b>								
	Izdaci za materijal i usluge	0	13.424	0	0	0	0	0	0
	Kapitalni izdaci	0	11.398.644	0	0	0	0	0	0
	<b>U K U P N O</b>	<b>0</b>	<b>11.412.068</b>	<b>0</b>	<b>0</b>	<b>0</b>	<b>0</b>	<b>0</b>	<b>0</b>
<b>15</b>	<b>Ministarstvo za ljudska prava i izbjeglice Bosne i Hercegovine</b>								
	Izdaci za materijal i usluge	0	390.448	0	0	0	0	0	0
	Kapitalni izdaci	0	12.090	0	0	0	0	0	0
	Tekući grantovi		847.992						
	<b>U K U P N O</b>	<b>0</b>	<b>1.250.530</b>	<b>0</b>	<b>0</b>	<b>0</b>	<b>0</b>	<b>0</b>	<b>0</b>
	<b>U K U P N O</b>	<b>0</b>	<b>0</b>	<b>0</b>	<b>0</b>	<b>0</b>	<b>0</b>	<b>0</b>	<b>0</b>
<b>16</b>	<b>Ministarstvo pravde BiH</b>								
	Izdaci za materijal i usluge	0	20.352	0	0	0	0	0	0
	Kapitalni izdaci	0	0	0	0	0	0	0	0
	<b>U K U P N O</b>	<b>0</b>	<b>20.352</b>	<b>0</b>	<b>0</b>	<b>0</b>	<b>0</b>	<b>0</b>	<b>0</b>
<b>17</b>	<b>Ministarstvo sigurnosti BiH</b>								
	Bruto plaće i naknade	726.000	0	0	0	0	0	0	0
	Izdaci za materijal i usluge	0	398.104	0	0	0	0	0	0
	Tekući grantovi		2.357.054						
	Kapitalni grantovi		32.060						
	Kapitalni izdaci	0	0	0	0	0	0	0	0
	<b>U K U P N O</b>	<b>726.000</b>	<b>2.787.218</b>	<b>0</b>	<b>0</b>	<b>0</b>	<b>0</b>	<b>0</b>	<b>0</b>

R/B	PRORAČUNSKI KORISNIK/ EKONOMSKA KATEGORIJA	PRORAČUN	IZVRŠENJE	UKUPAN ZAHTJEV			INDIKATIVNE GORNJE GRANICE RASHODA		
		2017	2017	2019	2020	2021	2019	2020	2021
18	<b>Granična policija Bosne i Hercegovine</b>								
	Kapitalni izdaci	0	119.928	0	0	0	0	0	0
	<b>U K U P N O</b>	<b>0</b>	<b>119.928</b>	<b>0</b>	<b>0</b>	<b>0</b>	<b>0</b>	<b>0</b>	<b>0</b>
19	<b>Ministarstvo civilnih poslova Bosne i Hercegovine</b>								
	Izdaci za materijal i usluge	0	180.160	0	0	0	0	0	0
	Tekući grantovi	0	278.045	0	0	0	0	0	0
	<b>U K U P N O</b>	<b>0</b>	<b>458.205</b>	<b>0</b>	<b>0</b>	<b>0</b>	<b>0</b>	<b>0</b>	<b>0</b>
20	<b>Centar za uklanjanje mina u Bosni i Hercegovini (BHMAC)</b>								
	Izdaci za materijal i usluge	0	1.497	0	0	0	0	0	0
	<b>U K U P N O</b>	<b>0</b>	<b>1.497</b>	<b>0</b>	<b>0</b>	<b>0</b>	<b>0</b>	<b>0</b>	<b>0</b>
21	<b>Služba za zajedničke poslove institucija Bosne i Hercegovine</b>								
	Izdaci za materijal i usluge	0	0	0	0	0	0	0	0
	Kapitalni izdaci		680.075						
	<b>U K U P N O</b>	<b>0</b>	<b>680.075</b>	<b>0</b>	<b>0</b>	<b>0</b>	<b>0</b>	<b>0</b>	<b>0</b>
22	<b>Ured za reviziju institucija BiH</b>								
	Izdaci za materijal i usluge	0	46.705	0	0	0	0	0	0
	<b>U K U P N O</b>	<b>0</b>	<b>46.705</b>	<b>0</b>	<b>0</b>	<b>0</b>	<b>0</b>	<b>0</b>	<b>0</b>
23	<b>Središnje izborno povjerenstvo</b>								
	Izdaci za materijal i usluge	0	64.293	0	0	0	0	0	0
	Kapitalni izdaci	0	0	0	0	0	0	0	0
	<b>U K U P N O</b>	<b>0</b>	<b>64.293</b>	<b>0</b>	<b>0</b>	<b>0</b>	<b>0</b>	<b>0</b>	<b>0</b>
24	<b>Komisija za očuvanje nacionalnih spomenika</b>								
	Izdaci za materijal i usluge	0	116.152	0	0	0	0	0	0
	Kapitalni izdaci	0	6.600	0	0	0	0	0	0
	<b>U K U P N O</b>	<b>0</b>	<b>122.752</b>	<b>0</b>	<b>0</b>	<b>0</b>	<b>0</b>	<b>0</b>	<b>0</b>
25	<b>Agencija za statistiku BiH</b>								
	Bruto plaće	0		0	0	0	0	0	0
	Izdaci za materijal i usluge	200.000	116.172	200.000	200.000	200.000	200.000	200.000	200.000
	Tekući grantovi	0	70.432	0	0	0	0	0	0
	Kapitalni izdaci	0	12.647	0	0	0	0	0	0
	<b>U K U P N O</b>	<b>200.000</b>	<b>199.251</b>	<b>200.000</b>	<b>200.000</b>	<b>200.000</b>	<b>200.000</b>	<b>200.000</b>	<b>200.000</b>
26	<b>Institut za mjeriteljstvo BiH</b>								
	Izdaci za materijal i usluge	0	0	0	0	0	0	0	0
	Kapitalni izdaci		89.828						
	<b>U K U P N O</b>	<b>0</b>	<b>89.828</b>	<b>0</b>	<b>0</b>	<b>0</b>	<b>0</b>	<b>0</b>	<b>0</b>
27	<b>Arhiv Bosne i Hercegovine</b>								
	Izdaci za materijal i usluge	0	79.884						
	Kapitalni izdaci	0	0	0	0	0	0	0	0
	<b>U K U P N O</b>	<b>0</b>	<b>79.884</b>	<b>0</b>	<b>0</b>	<b>0</b>	<b>0</b>	<b>0</b>	<b>0</b>
28	<b>Agencija za sigurnost hrane BiH</b>								
	Izdaci za materijal i usluge	0	69.811	0	0	0	0	0	0
	<b>U K U P N O</b>	<b>0</b>	<b>69.811</b>	<b>0</b>	<b>0</b>	<b>0</b>	<b>0</b>	<b>0</b>	<b>0</b>
29	<b>Fond za povratak BiH</b>								
	Tekući grantovi	0	373.773	0	0	0	0	0	0

R/B	PRORAČUNSKI KORISNIK/ EKONOMSKA KATEGORIJA	PRORAČUN	IZVRŠENJE	UKUPAN ZAHTJEV			INDIKATIVNE GORNJE GRANICE RASHODA		
		2017	2017	2019	2020	2021	2019	2020	2021
<b>30</b>	<b>Služba za poslove sa strancima Bosne i Hercegovine</b>								
	Izdaci za materijal i usluge	0	55.021	0	0	0	0	0	0
	Kapitalni izdaci	0	122.892	0	0	0	0	0	0
	<b>U K U P N O</b>	<b>0</b>	<b>177.913</b>	<b>0</b>	<b>0</b>	<b>0</b>	<b>0</b>	<b>0</b>	<b>0</b>
<b>31</b>	<b>Ured koordinatora za reformu javne uprave</b>								
	Izdaci za materijal i usluge	0	0	0	0	0	0	0	0
	Kapitalni grantovi	0	69.258	0	0	0	0	0	0
	Kapitalni izdaci	0	0	0	0	0	0	0	0
	<b>U K U P N O</b>	<b>0</b>	<b>69.258</b>	<b>0</b>	<b>0</b>	<b>0</b>	<b>0</b>	<b>0</b>	<b>0</b>
<b>32</b>	<b>Agencija za poštanski promet</b>								
	Bruto plaće	537.000	490.960	768.000	820.000	896.000	620.000	653.000	657.000
	Naknade troškova zaposlenih	107.000	62.205	88.000	94.000	98.000	80.000	80.000	80.000
	Izdaci za materijal i usluge	104.000	67.212	146.000	155.000	163.000	127.000	127.000	127.000
	Kapitalni izdaci	40.000	39.525	26.000	16.000	136.000	16.000	10.000	10.000
	<b>U K U P N O</b>	<b>788.000</b>	<b>659.902</b>	<b>1.028.000</b>	<b>1.085.000</b>	<b>1.293.000</b>	<b>843.000</b>	<b>870.000</b>	<b>874.000</b>
<b>33</b>	<b>Agencija za predškolsko, osnovno i srednje obrazovanje Bosne i Hercegovine</b>								
	Izdaci za materijal i usluge	0	264.213	0	0	0	0	0	0
	Kapitalni izdaci	0	0	0	0	0	0	0	0
	<b>U K U P N O</b>	<b>0</b>	<b>264.213</b>	<b>0</b>	<b>0</b>	<b>0</b>	<b>0</b>	<b>0</b>	<b>0</b>
<b>34</b>	<b>Vijeće za državnu pomoć BiH</b>								
	Bruto plaće	114.000	97.655	114.000	114.000	114.000	133.000	145.000	145.000
	Naknade troškova zaposlenih	20.000	7.692	20.000	20.000	20.000	23.000	20.000	20.000
	Izdaci za materijal i usluge	166.000	145.372	172.000	171.000	171.000	172.000	171.000	171.000
	Kapitalni izdaci	2.000	0	32.000	5.000	5.000	4.000	4.000	4.000
	<b>U K U P N O</b>	<b>302.000</b>	<b>250.719</b>	<b>338.000</b>	<b>310.000</b>	<b>310.000</b>	<b>332.000</b>	<b>340.000</b>	<b>340.000</b>
	<b>SVEUKUPNO</b>	<b>11.398.000</b>	<b>52.367.949</b>	<b>14.451.000</b>	<b>14.324.000</b>	<b>14.627.000</b>	<b>14.638.000</b>	<b>14.806.000</b>	<b>14.911.000</b>



**DODACI DOKUMENTU OKVIRNOG PRORAČUNA INSTITUCIJA BOSNE I  
HERCEGOVINE ZA RAZDOBLJE 2022. DO 2024. GODINE**

Dodatak 1: Gornje granice rashoda po korisnicima i ekonomskim kategorijama

**PARLAMENTARNA SKUPŠTINA BOSNE I HERCEGOVINE**

NAZIV EKONOMSKE KATEGORIJE	IZVOR FINANCIRANJA	PRORAČUN ZA 2020. GODINU	IZVRŠENJE 2020. GODINA	ZAHTJEV			INDIKATIVNA GORNJA GRANICA RASHODA		
				2022. GODINA	2023. GODINA	2024. GODINA	2022. GODINA	2023. GODINA	2024. GODINA
6111 Bruto plaće i naknade	Proračun	10.389.000	10.064.911	11.510.000	11.570.000	11.630.000	12.347.000	13.013.000	13.080.000
6112 Naknade troškova zaposlenih	Proračun	1.887.000	1.742.657	2.386.000	2.376.000	2.371.000	2.386.000	2.376.000	2.371.000
6130 Izdaci za materijal i usluge	Proračun	2.889.000	2.210.177	3.945.000	3.955.000	3.945.000	3.945.000	3.955.000	3.945.000
6130 Izdaci za materijal i usluge	Donacije		15.928						
8210 Kapitalni izdaci	Proračun	1.114.000	468.690	767.000	391.000	1.545.000	767.000	391.000	1.545.000
8210 Kapitalni izdaci	Primici od prodaje stalnih sredstava								
8210 Kapitalni izdaci	Donacije								
<b>UKUPNO</b>	<b>Proračun</b>	<b>16.279.000</b>	<b>14.486.435</b>	<b>18.608.000</b>	<b>18.292.000</b>	<b>19.491.000</b>	<b>19.445.000</b>	<b>19.735.000</b>	<b>20.941.000</b>
<b>UKUPNO</b>	<b>Donacije</b>	<b>0</b>	<b>15.928</b>	<b>0</b>	<b>0</b>	<b>0</b>	<b>0</b>	<b>0</b>	<b>0</b>
<b>UKUPNO</b>	<b>Primici od prodaje stalnih sredstava</b>	<b>0</b>	<b>0</b>	<b>0</b>	<b>0</b>	<b>0</b>	<b>0</b>	<b>0</b>	<b>0</b>
<b>SVEUKUPNO</b>		<b>16.279.000</b>	<b>14.502.363</b>	<b>18.608.000</b>	<b>18.292.000</b>	<b>19.491.000</b>	<b>19.445.000</b>	<b>19.735.000</b>	<b>20.941.000</b>
<b>BROJ ZAPOSLENIH Pravidnik o unutarnjem ustrojstvu i sistematizaciji radnih mjesta: 267</b>									
		<b>230</b>	<b>225</b>	<b>245</b>	<b>245</b>	<b>245</b>	<b>245</b>	<b>245</b>	<b>245</b>

## PREDSJEDNIŠTVO BOSNE I HERCEGOVINE

NAZIV EKONOMSKE KATEGORIJE	IZVOR FINANCIRANJA	PRORAČUN ZA 2020. GODINU	IZVRŠENJE 2020. GODINA	ZAHTJEV			INDIKATIVNA GORNJA GRANICA RASHODA		
				2022. GODINA	2023. GODINA	2024. GODINA	2022. GODINA	2023. GODINA	2024. GODINA
6111 Bruto plaće i naknade	Proračun	4.535.000	3.948.581	4.937.000	5.033.000	5.128.000	5.160.000	5.410.000	5.410.000
6112 Naknade troškova zaposlenih	Proračun	788.000	661.324	805.000	819.000	833.000	787.000	787.000	787.000
6130 Izdaci za materijal i usluge	Proračun	2.105.000	1.625.242	2.765.000	2.820.000	2.874.000	2.681.000	2.681.000	2.681.000
6130 Izdaci za materijal i usluge	Donacije								
8210 Kapitalni izdaci	Proračun	146.000	215.557	990.000	500.000	500.000	990.000	500.000	500.000
8210 Kapitalni izdaci	Primici od prodaje stalnih sredstava								
8210 Kapitalni izdaci	Donacije								
<b>UKUPNO</b>	<b>Proračun</b>	<b>7.574.000</b>	<b>6.450.703</b>	<b>9.497.000</b>	<b>9.172.000</b>	<b>9.335.000</b>	<b>9.618.000</b>	<b>9.378.000</b>	<b>9.378.000</b>
<b>UKUPNO</b>	<b>Donacije</b>	<b>0</b>	<b>0</b>	<b>0</b>	<b>0</b>	<b>0</b>	<b>0</b>	<b>0</b>	<b>0</b>
<b>UKUPNO</b>	<b>Primici od prodaje stalnih sredstava</b>	<b>0</b>	<b>0</b>	<b>0</b>	<b>0</b>	<b>0</b>	<b>0</b>	<b>0</b>	<b>0</b>
<b>SVEUKUPNO</b>		<b>7.574.000</b>	<b>6.450.703</b>	<b>9.497.000</b>	<b>9.172.000</b>	<b>9.335.000</b>	<b>9.618.000</b>	<b>9.378.000</b>	<b>9.378.000</b>
<b>BROJ ZAPOSLENIH</b> Pravilnik o unutarnjem ustrojstvu i sistematizaciji radnih mjesta: 156		<b>146</b>	<b>114</b>	<b>150</b>	<b>153</b>	<b>157</b>	<b>146</b>	<b>146</b>	<b>146</b>

**MINISTARASTVO OBRANE BOSNE I HERCEGOVINE**

NAZIV EKONOMSKE KATEGORIJE	IZVOR FINANCIRANJA	PRORAČUN ZA 2020. GODINU	IZVRŠENJE 2020. GODINA	ZAHTJEV			INDIKATIVNA GORNJA GRANICA RASHODA		
				2022. GODINA	2023. GODINA	2024. GODINA	2022. GODINA	2023. GODINA	2024. GODINA
6111 Bruto plaće i naknade	Proračun	197.121.000	193.575.076	200.112.000	201.718.000	200.432.000	214.666.000	226.869.000	225.422.000
6112 Naknade troškova zaposlenih	Proračun	57.647.000	62.460.242	63.913.000	64.982.000	65.538.000	63.913.000	64.982.000	65.538.000
6112 Naknade troškova zaposlenih	Donacije								
6130 Izdaci za materijal i usluge	Proračun	30.766.000	22.411.439	91.530.000	88.896.000	87.210.000	31.638.000	29.338.000	32.528.000
6130 Izdaci za materijal i usluge	Donacije		18.425						
6140 Tekući grantovi	Proračun								
6150 Kapitalni grantovi	Proračun	22.000	19.941	205.000	468.000	707.000	205.000	468.000	707.000
8210 Kapitalni izdaci	Proračun	1.785.000	11.419.903	426.640.000	454.705.000	215.748.000	4.818.000	2.210.000	2.200.000
8210 Kapitalni izdaci	Donacije		4.798						
8210 Kapitalni izdaci	Primici od prodaje stalnih sredstava								
<b>UKUPNO</b>	<b>Proračun</b>	<b>287.341.000</b>	<b>289.886.601</b>	<b>782.400.000</b>	<b>810.769.000</b>	<b>569.635.000</b>	<b>315.240.000</b>	<b>323.867.000</b>	<b>326.395.000</b>
<b>UKUPNO</b>	<b>Donacije</b>	<b>0</b>	<b>23.223</b>	<b>0</b>	<b>0</b>	<b>0</b>	<b>0</b>	<b>0</b>	<b>0</b>
<b>UKUPNO</b>	<b>Primici od prodaje stalnih sredstava</b>	<b>0</b>	<b>0</b>	<b>0</b>	<b>0</b>	<b>0</b>	<b>0</b>	<b>0</b>	<b>0</b>
<b>SVEUKUPNO</b>		<b>287.341.000</b>	<b>289.909.825</b>	<b>782.400.000</b>	<b>810.769.000</b>	<b>569.635.000</b>	<b>315.240.000</b>	<b>323.867.000</b>	<b>326.395.000</b>
<b>BROJ ZAPOSLENIH</b> Pravilnik o unutarnjem ustrojstvu i sistematizaciji radnih mjesta: 11000		<b>10011</b>	<b>9550</b>	<b>10011</b>	<b>10011</b>	<b>10011</b>	<b>10011</b>	<b>10011</b>	<b>10011</b>

**VISOKI SUDBENO I TUŽITELJSKO VIJEĆE BiH**

NAZIV EKONOMSKE KATEGORIJE	IZVOR FINANCIRANJA	PRORAČUN ZA 2020. GODINU	IZVRŠENJE 2020. GODINA	ZAHTJEV			INDIKATIVNA GORNJA GRANICA RASHODA		
				2022. GODINA	2023. GODINA	2024. GODINA	2022. GODINA	2023. GODINA	2024. GODINA
6111 Bruto plaće i naknade	Proračun	3.660.000	3.502.261	4.738.000	5.920.000	7.208.000	4.075.000	4.133.000	4.230.000
6111 Bruto plaće i naknade	Donacije		3.533.191						
6112 Naknade troškova zaposlenih	Proračun	190.000	181.068	411.000	505.000	598.000	380.000	400.000	420.000
6112 Naknade troškova zaposlenih	Donacije		308.965						
6130 Izdaci za materijal i usluge	Proračun	1.244.000	1.234.479	2.227.000	2.283.000	2.309.000	1.959.000	2.001.000	2.250.000
6130 Izdaci za materijal i usluge	Donacije		1.146.760						
8210 Kapitalni izdaci	Proračun	0		1.082.000	760.000	460.000	200.000	200.000	200.000
8210 Kapitalni izdaci	Donacije		185.223						
8210 Kapitalni izdaci	Primici od prodaje stalnih sredstava								
6140 Tekući grantovi	Donacije								
6150 Kapitalni grantovi	Proračun			250.000	250.000	250.000			
6150 Kapitalni grantovi	Donacije								
<b>UKUPNO</b>	<b>Proračun</b>	<b>5.094.000</b>	<b>4.917.808</b>	<b>8.708.000</b>	<b>9.718.000</b>	<b>10.825.000</b>	<b>6.614.000</b>	<b>6.734.000</b>	<b>7.100.000</b>
<b>UKUPNO</b>	<b>Donacije</b>	<b>0</b>	<b>5.174.140</b>	<b>0</b>	<b>0</b>	<b>0</b>	<b>0</b>	<b>0</b>	<b>0</b>
<b>UKUPNO</b>	<b>Primici od prodaje stalnih sredstava</b>	<b>0</b>	<b>0</b>	<b>0</b>	<b>0</b>	<b>0</b>	<b>0</b>	<b>0</b>	<b>0</b>
<b>SVEUKUPNO</b>		<b>5.094.000</b>	<b>10.091.947</b>	<b>8.708.000</b>	<b>9.718.000</b>	<b>10.825.000</b>	<b>6.614.000</b>	<b>6.734.000</b>	<b>7.100.000</b>
<b>BROJ ZAPOSLENIH</b> Pravilnik o unutarnjem ustrojstvu i sistematizaciji radnih mjesta: 142		<b>84</b>	<b>151</b>	<b>98</b>	<b>121</b>	<b>144</b>	<b>84</b>	<b>84</b>	<b>84</b>

USTAVNI SUD BOSNE I HERCEGOVINE									
NAZIV EKONOMSKE KATEGORIJE	IZVOR FINANCIRANJA	PRORAČUN ZA 2020. GODINU	IZVRŠENJE 2020. GODINA	ZAHTJEV			INDIKATIVNA GORNJA GRANICA RASHODA		
				2022. GODINA	2023. GODINA	2024. GODINA	2022. GODINA	2023. GODINA	2024. GODINA
6111 Bruto plaće i naknade	Proračun	4.989.000	4.950.055	5.565.000	5.586.000	5.607.000	5.145.000	5.164.000	5.184.000
6112 Naknade troškova zaposlenih	Proračun	392.000	324.063	455.000	424.000	468.000	455.000	424.000	468.000
6130 Izdaci za materijal i usluge	Proračun	478.000	465.242	575.000	585.000	605.000	523.000	501.000	577.000
6130 Izdaci za materijal i usluge	Donacije								
8210 Kapitalni izdaci	Proračun	10.000	9.995	120.000	120.000	110.000	120.000	120.000	110.000
8210 Kapitalni izdaci	Donacije								
8210 Kapitalni izdaci	Primici od prodaje stalnih sredstava					10.000			10.000
<b>UKUPNO</b>	<b>Proračun</b>	<b>5.869.000</b>	<b>5.749.356</b>	<b>6.715.000</b>	<b>6.715.000</b>	<b>6.790.000</b>	<b>6.243.000</b>	<b>6.209.000</b>	<b>6.339.000</b>
<b>UKUPNO</b>	<b>Donacije</b>	<b>0</b>	<b>0</b>	<b>0</b>	<b>0</b>	<b>0</b>	<b>0</b>	<b>0</b>	<b>0</b>
<b>UKUPNO</b>	<b>Primici od prodaje stalnih sredstava</b>	<b>0</b>	<b>0</b>	<b>0</b>	<b>0</b>	<b>10.000</b>	<b>0</b>	<b>0</b>	<b>10.000</b>
<b>SVEUKUPNO</b>		<b>5.869.000</b>	<b>5.749.356</b>	<b>6.715.000</b>	<b>6.715.000</b>	<b>6.800.000</b>	<b>6.243.000</b>	<b>6.209.000</b>	<b>6.349.000</b>
<b>BROJ ZAPOSLENIH i sistematizaciji radnih mjesta: 119</b>	Pravilnik o unutarnjem ustrojstvu								
		<b>98</b>	<b>98</b>	<b>106</b>	<b>106</b>	<b>106</b>	<b>98</b>	<b>98</b>	<b>98</b>

SUD BOSNE I HERCEGOVINE									
NAZIV EKONOMSKE KATEGORIJE	IZVOR FINANCIRANJA	PRORAČUN ZA 2020. GODINU	IZVRŠENJE 2020. GODINA	ZAHTJEV			INDIKATIVNA GORNJA GRANICA RASHODA		
				2022. GODINA	2023. GODINA	2024. GODINA	2022. GODINA	2023. GODINA	2024. GODINA
6111 Bruto plaće i naknade	Proračun	12.392.000	11.934.431	13.560.000	13.610.000	13.660.000	13.662.000	13.784.000	13.836.000
6111 Bruto plaće i naknade	Donacije		284.807						
6112 Naknade troškova zaposlenih	Proračun	845.000	842.472	1.450.000	1.437.000	1.415.000	1.450.000	1.437.000	1.415.000
6112 Naknade troškova zaposlenih	Donacije		22.934						
6130 Izdaci za materijal i usluge	Proračun	3.290.000	3.193.112	4.337.000	4.337.000	4.337.000	4.047.000	3.814.000	4.241.000
6130 Izdaci za materijal i usluge	Donacije								
8210 Kapitalni izdaci	Proračun	166.000	157.815	542.000	363.000	372.000	292.000	363.000	372.000
8210 Kapitalni izdaci	Donacije								
8210 Kapitalni izdaci	Primici od prodaje stalnih sredstava			8.000			8.000		
<b>UKUPNO</b>	<b>Proračun</b>	<b>16.693.000</b>	<b>16.127.829</b>	<b>19.889.000</b>	<b>19.747.000</b>	<b>19.784.000</b>	<b>19.451.000</b>	<b>19.398.000</b>	<b>19.864.000</b>
<b>UKUPNO</b>	<b>Donacije</b>	<b>0</b>	<b>307.740</b>	<b>0</b>	<b>0</b>	<b>0</b>	<b>0</b>	<b>0</b>	<b>0</b>
<b>UKUPNO</b>	<b>Primici od prodaje stalnih sredstava</b>	<b>0</b>	<b>0</b>	<b>8.000</b>	<b>0</b>	<b>0</b>	<b>8.000</b>	<b>0</b>	<b>0</b>
<b>SVEUKUPNO</b>		<b>16.693.000</b>	<b>16.435.569</b>	<b>19.897.000</b>	<b>19.747.000</b>	<b>19.784.000</b>	<b>19.459.000</b>	<b>19.398.000</b>	<b>19.864.000</b>
<b>BROJ ZAPOSLENIH</b> Pravilnik o unutarnjem ustrojstvu i sistematizaciji radnih mjesta: 359		<b>288</b>	<b>271</b>	<b>288</b>	<b>288</b>	<b>288</b>	<b>288</b>	<b>288</b>	<b>288</b>

TUŽITELJSTVO BOSNE I HERCEGOVINE									
NAZIV EKONOMSKE KATEGORIJE	IZVOR FINANCIRANJA	PRORAČUN ZA 2020. GODINU	IZVRŠENJE 2020. GODINA	ZAHTJEV			INDIKATIVNA GORNJA GRANICA RASHODA		
				2022. GODINA	2023. GODINA	2024. GODINA	2022. GODINA	2023. GODINA	2024. GODINA
6111 Bruto plaće i naknade	Proračun	12.224.000	11.802.084	13.188.000	13.847.000	14.539.000	13.228.000	13.916.000	14.610.000
6111 Bruto plaće i naknade	Donacije		481.097						
6112 Naknade troškova zaposlenih	Proračun	650.000	639.693	1.200.000	1.300.000	1.400.000	1.200.000	1.300.000	1.400.000
6113 Naknade troškova zaposlenih	Donacije		6.861						
6130 Izdaci za materijal i usluge	Proračun	1.139.000	1.021.541	1.822.000	1.822.000	1.822.000	1.467.000	1.383.000	1.537.000
6130 Izdaci za materijal i usluge	Donacije								
8210 Kapitalni izdaci	Proračun	285.000	349.664	300.000	300.000	300.000	288.000	300.000	300.000
8210 Kapitalni izdaci	Donacije								
8210 Kapitalni izdaci	Primici od prodaje stalnih sredstava								
<b>UKUPNO</b>	<b>Proračun</b>	<b>14.298.000</b>	<b>13.812.981</b>	<b>16.510.000</b>	<b>17.269.000</b>	<b>18.061.000</b>	<b>16.183.000</b>	<b>16.899.000</b>	<b>17.847.000</b>
<b>UKUPNO</b>	<b>Donacije</b>	<b>0</b>	<b>487.958</b>	<b>0</b>	<b>0</b>	<b>0</b>	<b>0</b>	<b>0</b>	<b>0</b>
<b>UKUPNO</b>	<b>Primici od prodaje stalnih sredstava</b>	<b>0</b>	<b>0</b>	<b>0</b>	<b>0</b>	<b>0</b>	<b>0</b>	<b>0</b>	<b>0</b>
<b>SVEUKUPNO</b>		<b>14.298.000</b>	<b>14.300.938</b>	<b>16.510.000</b>	<b>17.269.000</b>	<b>18.061.000</b>	<b>16.183.000</b>	<b>16.899.000</b>	<b>17.847.000</b>
<b>BROJ ZAPOSLENIH i sistematizaciji radnih mjesta: 386</b>	Pravilnik o unutarnjem ustrojstvu								
		<b>237</b>	<b>243</b>	<b>237</b>	<b>237</b>	<b>237</b>	<b>237</b>	<b>237</b>	<b>237</b>



**PRAVOBRANITELJSTVO BOSNE I HERCEGOVINE**

NAZIV EKONOMSKE KATEGORIJE	IZVOR FINANCIRANJA	PRORAČUN ZA 2020. GODINU	IZVRŠENJE 2020. GODINA	ZAHTJEV			INDIKATIVNA GORNJA GRANICA RASHODA		
				2022. GODINA	2023. GODINA	2024. GODINA	2022. GODINA	2023. GODINA	2024. GODINA
6111 Bruto plaće i naknade	Proračun	759.000	669.037	763.000	767.000	771.000	818.000	863.000	867.000
6112 Naknade troškova zaposlenih	Proračun	125.000	75.496	129.000	122.000	122.000	129.000	122.000	122.000
6130 Izdaci za materijal i usluge	Proračun	583.000	219.996	647.000	647.000	647.000	605.000	570.000	633.000
6130 Izdaci za materijal i usluge	Donacije								
8210 Kapitalni izdaci	Proračun	112.000	8.987	224.000	8.000	10.000	221.000	8.000	10.000
8210 Kapitalni izdaci	Primici od prodaje stalnih sredstava			21.000			21.000		
<b>UKUPNO</b>	<b>Proračun</b>	<b>1.579.000</b>	<b>973.515</b>	<b>1.763.000</b>	<b>1.544.000</b>	<b>1.550.000</b>	<b>1.773.000</b>	<b>1.563.000</b>	<b>1.632.000</b>
<b>UKUPNO</b>	<b>Donacije</b>	<b>0</b>	<b>0</b>	<b>0</b>	<b>0</b>	<b>0</b>	<b>0</b>	<b>0</b>	<b>0</b>
<b>UKUPNO</b>	<b>Primici od prodaje stalnih sredstava</b>	<b>0</b>	<b>0</b>	<b>21.000</b>	<b>0</b>	<b>0</b>	<b>21.000</b>	<b>0</b>	<b>0</b>
<b>SVEUKUPNO</b>		<b>1.579.000</b>	<b>973.515</b>	<b>1.784.000</b>	<b>1.544.000</b>	<b>1.550.000</b>	<b>1.794.000</b>	<b>1.563.000</b>	<b>1.632.000</b>
<b>BROJ ZAPOSLENIH</b> Pravilnik o unutarnjem ustrojstvu i sistematizaciji radnih mjesta: 24		<b>20</b>	<b>19</b>	<b>20</b>	<b>20</b>	<b>20</b>	<b>20</b>	<b>20</b>	<b>20</b>

**INSTITUCIJA OMBUDSMANA ZA LJUDSKA PRAVA**

NAZIV EKONOMSKE KATEGORIJE	IZVOR FINANCIRANJA	PRORAČUN ZA 2020. GODINU	IZVRŠENJE 2020. GODINA	ZAHTJEV			INDIKATIVNA GORNJA GRANICA RASHODA		
				2022. GODINA	2023. GODINA	2024. GODINA	2022. GODINA	2023. GODINA	2024. GODINA
6111 Bruto plaće i naknade	Proračun	1.944.000	1.868.945	2.323.000	2.350.000	2.357.000	2.274.000	2.396.000	2.406.000
6111 Bruto plaće i naknade	Donacije								
6112 Naknade troškova zaposlenih	Proračun	249.000	220.981	314.000	315.000	280.000	250.000	250.000	250.000
6112 Naknade troškova zaposlenih	Donacije								
6130 Izdaci za materijal i usluge	Proračun	281.000	204.802	538.000	538.000	538.000	324.000	306.000	338.000
6130 Izdaci za materijal i usluge	Donacije								
8210 Kapitalni izdaci	Proračun	8000	51.484	192.000			51.000		
8210 Kapitalni izdaci	Primici od prodaje stalnih sredstava			30.000					
8210 Kapitalni izdaci	Donacije								
<b>UKUPNO</b>	<b>Proračun</b>	<b>2.482.000</b>	<b>2.346.212</b>	<b>3.367.000</b>	<b>3.203.000</b>	<b>3.175.000</b>	<b>2.899.000</b>	<b>2.952.000</b>	<b>2.994.000</b>
<b>UKUPNO</b>	<b>Donacije</b>	<b>0</b>	<b>0</b>	<b>0</b>	<b>0</b>	<b>0</b>	<b>0</b>	<b>0</b>	<b>0</b>
<b>UKUPNO</b>	<b>Primici od prodaje stalnih sredstava</b>	<b>0</b>	<b>0</b>	<b>30.000</b>	<b>0</b>	<b>0</b>	<b>0</b>	<b>0</b>	<b>0</b>
<b>SVEUKUPNO</b>		<b>2.482.000</b>	<b>2.346.212</b>	<b>3.397.000</b>	<b>3.203.000</b>	<b>3.175.000</b>	<b>2.899.000</b>	<b>2.952.000</b>	<b>2.994.000</b>
<b>BROJ ZAPOSLENIH</b> Pravilnik o unutarnjem ustrojstvu i sistematizaciji radnih mjesta: <b>90</b>		<b>65</b>	<b>63</b>	<b>74</b>	<b>74</b>	<b>74</b>	<b>65</b>	<b>65</b>	<b>65</b>

**GENERALNO TAJNIŠTVO VIJEĆA MINISTARA BOSNE I HERCEGOVINE**

NAZIV EKONOMSKE KATEGORIJE	IZVOR FINANCIRANJA	PRORAČUN ZA 2020. GODINU	IZVRŠENJE 2020. GODINA	ZAHTJEV			INDIKATIVNA GORNJA GRANICA RASHODA		
				2022. GODINA	2023. GODINA	2024. GODINA	2022. GODINA	2023. GODINA	2024. GODINA
6111 Bruto plaće i naknade	Proračun	2.295.000	2.019.268	2.489.000	2.580.000	2.663.000	2.531.000	2.665.000	2.679.000
6112 Naknade troškova zaposlenih	Proračun	305.000	350.522	459.000	458.000	479.000	397.000	350.000	350.000
6130 Izdaci za materijal i usluge	Proračun	828.000	691.778	1.769.000	1.631.000	1.551.000	1.727.000	1.612.000	1.529.000
6130 Izdaci za materijal i usluge	Donacije								
8210 Kapitalni izdaci	Proračun	619.000	298.670	1.616.000	840.000	469.000	1.616.000	450.000	339.000
8210 Kapitalni izdaci	Primici od prodaje stalnih sredstava								
8210 Kapitalni izdaci	Donacije								
<b>UKUPNO</b>	<b>Proračun</b>	<b>4.047.000</b>	<b>3.360.238</b>	<b>6.333.000</b>	<b>5.509.000</b>	<b>5.162.000</b>	<b>6.271.000</b>	<b>5.077.000</b>	<b>4.897.000</b>
<b>UKUPNO</b>	<b>Donacije</b>	<b>0</b>	<b>0</b>	<b>0</b>	<b>0</b>	<b>0</b>	<b>0</b>	<b>0</b>	<b>0</b>
<b>UKUPNO</b>	<b>Primici od prodaje stalnih sredstava</b>	<b>0</b>	<b>0</b>	<b>0</b>	<b>0</b>	<b>0</b>	<b>0</b>	<b>0</b>	<b>0</b>
<b>SVEUKUPNO</b>		<b>4.047.000</b>	<b>3.360.238</b>	<b>6.333.000</b>	<b>5.509.000</b>	<b>5.162.000</b>	<b>6.271.000</b>	<b>5.077.000</b>	<b>4.897.000</b>
<b>BROJ ZAPOSLENIH</b> Pravilnik o unutarnjem ustrojstvu i sistematizaciji radnih mjesta: 85		<b>76</b>	<b>62</b>	<b>79</b>	<b>82</b>	<b>85</b>	<b>76</b>	<b>76</b>	<b>76</b>

DIREKCIJA ZA EUROPSKE INTEGRACIJE									
NAZIV EKONOMSKE KATEGORIJE	IZVOR FINANCIRANJA	PRORAČUN ZA 2020. GODINU	IZVRŠENJE 2020. GODINA	ZAHTJEV			INDIKATIVNA GORNJA GRANICA RASHODA		
				2022. GODINA	2023. GODINA	2024. GODINA	2022. GODINA	2023. GODINA	2024. GODINA
6111 Bruto plaće i naknade	Proračun	3.214.000	2.894.212	3.392.000	3.409.000	3.528.000	3.639.000	3.834.000	3.968.000
6112 Naknade troškova zaposlenih	Proračun	508.000	332.167	495.000	504.000	502.000	495.000	504.000	502.000
6130 Izdaci za materijal i usluge	Proračun	571.000	363.741	741.000	861.000	863.000	686.000	628.000	710.000
6130 Izdaci za materijal i usluge	Donacije		662.297						
6140 Tekući grantovi	Proračun		176.722						
6140 Tekući grantovi	Donacije								
8210 Kapitalni izdaci	Proračun	46.000	67.579	45.000	35.000	45.000	20.000	15.000	20.000
8210 Kapitalni izdaci	Primici od prodaje stalnih sredstava								
8210 Kapitalni izdaci	Donacije		70.620						
<b>UKUPNO</b>	<b>Proračun</b>	<b>4.339.000</b>	<b>3.834.421</b>	<b>4.673.000</b>	<b>4.809.000</b>	<b>4.938.000</b>	<b>4.840.000</b>	<b>4.981.000</b>	<b>5.200.000</b>
<b>UKUPNO</b>	<b>Donacije</b>	<b>0</b>	<b>732.917</b>	<b>0</b>	<b>0</b>	<b>0</b>	<b>0</b>	<b>0</b>	<b>0</b>
<b>UKUPNO</b>	<b>Primici od prodaje stalnih sredstava</b>	<b>0</b>	<b>0</b>	<b>0</b>	<b>0</b>	<b>0</b>	<b>0</b>	<b>0</b>	<b>0</b>
<b>SVEUKUPNO</b>		<b>4.339.000</b>	<b>4.567.338</b>	<b>4.673.000</b>	<b>4.809.000</b>	<b>4.938.000</b>	<b>4.840.000</b>	<b>4.981.000</b>	<b>5.200.000</b>
<b>BROJ ZAPOSLENIH Pravidnik o unutarnjem ustrojstvu i sistematizaciji radnih mjesta: 137</b>		<b>107</b>	<b>99</b>	<b>107</b>	<b>107</b>	<b>107</b>	<b>107</b>	<b>107</b>	<b>107</b>

**MINISTARSTVO VANJSKIH POSLOVA BOSNE I HERCEGOVINE**

NAZIV EKONOMSKE KATEGORIJE	IZVOR FINANCIRANJA	PRORAČUN ZA 2020. GODINU	IZVRŠENJE 2020. GODINA	ZAHTJEV			INDIKATIVNA GORNJA GRANICA RASHODA		
				2022. GODINA	2023. GODINA	2024. GODINA	2022. GODINA	2023. GODINA	2024. GODINA
6111 Bruto plaće i naknade	Proračun	25.428.000	24.184.530	26.760.000	26.894.000	27.029.000	28.006.000	29.509.000	29.658.000
6111 Bruto plaće i naknade	Donacije								
6112 Naknade troškova zaposlenih	Proračun	12.383.000	11.001.310	13.220.000	13.220.000	13.220.000	12.200.000	12.300.000	12.400.000
6112 Naknade troškova zaposlenih	Donacije		29.924						
6130 Izdaci za materijal i usluge	Proračun	14.321.000	13.675.971	17.995.000	17.669.000	17.980.000	16.545.000	15.890.000	17.200.000
6130 Izdaci za materijal i usluge	Donacije		29.337						
8210 Kapitalni izdaci	Proračun	1.294.000	2.268.052	7.405.000	7.973.000	7.314.000	2.500.000	2.873.000	3.214.000
8210 Kapitalni izdaci	Donacije								
8210 Kapitalni izdaci	Primici od prodaje stalnih sredstava								
<b>UKUPNO</b>	<b>Proračun</b>	<b>53.426.000</b>	<b>51.129.864</b>	<b>65.380.000</b>	<b>65.756.000</b>	<b>65.543.000</b>	<b>59.251.000</b>	<b>60.572.000</b>	<b>62.472.000</b>
<b>UKUPNO</b>	<b>Donacije</b>	<b>0</b>	<b>59.262</b>	<b>0</b>	<b>0</b>	<b>0</b>	<b>0</b>	<b>0</b>	<b>0</b>
<b>UKUPNO</b>	<b>Primici od prodaje stalnih sredstava</b>	<b>0</b>	<b>0</b>	<b>0</b>	<b>0</b>	<b>0</b>	<b>0</b>	<b>0</b>	<b>0</b>
<b>SVEUKUPNO</b>		<b>53.426.000</b>	<b>51.189.126</b>	<b>65.380.000</b>	<b>65.756.000</b>	<b>65.543.000</b>	<b>59.251.000</b>	<b>60.572.000</b>	<b>62.472.000</b>
<b>BROJ ZAPOSLENIH</b> Pravilnik o unutarnjem ustrojstvu i sistematizaciji radnih mjesta: 658		<b>520</b>	<b>492</b>	<b>533</b>	<b>533</b>	<b>533</b>	<b>520</b>	<b>520</b>	<b>520</b>

**MINISTARSTVO VANJSKE TRGOVINE I EKONOMSKIH ODNOSA BOSNE I HERCEGOVINE**

NAZIV EKONOMSKE KATEGORIJE	IZVOR FINANCIRANJA	PRORAČUN ZA 2020. GODINU	IZVRŠENJE 2020. GODINA	ZAHTJEV			INDIKATIVNA GORNJA GRANICA RASHODA		
				2022. GODINA	2023. GODINA	2024. GODINA	2022. GODINA	2023. GODINA	2024. GODINA
6111 Bruto plaće i naknade	Proračun	5.272.000	5.260.547	5.941.000	5.941.000	5.941.000	5.921.000	6.233.000	6.251.000
6111 Bruto plaće i naknade	Donacije								
6112 Naknade troškova zaposlenih	Proračun	760.000	783.220	858.000	858.000	858.000	840.000	800.000	800.000
6112 Naknade troškova zaposlenih	Donacije								
6130 Izdaci za materijal i usluge	Proračun	1.123.000	604.896	1.140.000	1.140.000	1.140.000	940.000	885.000	985.000
6130 Izdaci za materijal i usluge	Donacije								
6140 Tekući grantovi	Proračun	300.000	300.000	750.000	750.000	750.000	750.000	750.000	750.000
6150 Kapitalni grantovi	Proračun		1.500.000						
6150 Kapitalni grantovi	Donacije								
8210 Kapitalni izdaci	Proračun	226.000	278.049	300.000	275.000	171.000	280.000	275.000	171.000
8210 Kapitalni izdaci	Donacija								
8210 Kapitalni izdaci	Primici od prodaje stalnih sredstava								
<b>UKUPNO</b>	<b>Proračun</b>	<b>7.681.000</b>	<b>8.726.712</b>	<b>8.989.000</b>	<b>8.964.000</b>	<b>8.860.000</b>	<b>8.731.000</b>	<b>8.943.000</b>	<b>8.957.000</b>
<b>UKUPNO</b>	<b>Donacije</b>	<b>0</b>	<b>0</b>	<b>0</b>	<b>0</b>	<b>0</b>	<b>0</b>	<b>0</b>	<b>0</b>
<b>UKUPNO</b>	<b>Primici od prodaje stalnih sredstava</b>	<b>0</b>	<b>0</b>	<b>0</b>	<b>0</b>	<b>0</b>	<b>0</b>	<b>0</b>	<b>0</b>
<b>SVEUKUPNO</b>		<b>7.681.000</b>	<b>8.726.712</b>	<b>8.989.000</b>	<b>8.964.000</b>	<b>8.860.000</b>	<b>8.731.000</b>	<b>8.943.000</b>	<b>8.957.000</b>
<b>BROJ ZAPOSLENIH</b> Pravilnik o unutarnjem ustrojstvu i sistematizaciji radnih mjesta: 260		<b>187</b>	<b>186</b>	<b>189</b>	<b>189</b>	<b>189</b>	<b>189</b>	<b>189</b>	<b>189</b>

**AGENCIJA ZA PROMIDŽBU STRANIH ULAGANJA U BiH**

NAZIV EKONOMSKE KATEGORIJE	IZVOR FINANCIRANJA	PRORAČUN ZA 2020. GODINU	IZVRŠENJE 2020. GODINA	ZAHTJEV			INDIKATIVNA GORNJA GRANICA RASHODA		
				2022. GODINA	2023. GODINA	2024. GODINA	2022. GODINA	2023. GODINA	2024. GODINA
6111 Bruto plaće i naknade	Proračun	898.000	781.649	1.063.000	1.068.000	1.072.000	1.006.000	1.056.000	1.057.000
6112 Naknade troškova zaposlenih	Proračun	127.000	104.029	177.000	185.000	175.000	155.000	165.000	139.000
6130 Izdaci za materijal i usluge	Proračun	230.000	182.739	306.000	306.000	306.000	252.000	242.000	278.000
6140 Tekući grantovi	Proračun								
8210 Kapitalni izdaci	Proračun	3.000	8.985	140.000	20.000	20.000	40.000	10.000	10.000
8210 Kapitalni izdaci	Primici od prodaje stalnih sredstava								
<b>UKUPNO</b>	<b>Proračun</b>	<b>1.258.000</b>	<b>1.077.402</b>	<b>1.686.000</b>	<b>1.579.000</b>	<b>1.573.000</b>	<b>1.453.000</b>	<b>1.473.000</b>	<b>1.484.000</b>
<b>UKUPNO</b>	<b>Donacije</b>	<b>0</b>	<b>0</b>	<b>0</b>	<b>0</b>	<b>0</b>	<b>0</b>	<b>0</b>	<b>0</b>
<b>UKUPNO</b>	<b>Primici od prodaje stalnih sredstava</b>	<b>0</b>	<b>0</b>	<b>0</b>	<b>0</b>	<b>0</b>	<b>0</b>	<b>0</b>	<b>0</b>
<b>SVEUKUPNO</b>		<b>1.258.000</b>	<b>1.077.402</b>	<b>1.686.000</b>	<b>1.579.000</b>	<b>1.573.000</b>	<b>1.453.000</b>	<b>1.473.000</b>	<b>1.484.000</b>
<b>BROJ ZAPOSLENIH</b> Pravilnik o unutarnjem ustrojstvu i sistematizaciji radnih mjesta: 33		<b>30</b>	<b>28</b>	<b>33</b>	<b>33</b>	<b>30</b>	<b>30</b>	<b>30</b>	<b>30</b>

**URED ZA VETERINARSTVO BOSNE I HERCEGOVINE**

NAZIV EKONOMSKE KATEGORIJE	IZVOR FINANCIRANJA	PRORAČUN ZA 2020. GODINU	IZVRŠENJE 2020. GODINA	ZAHTJEV			INDIKATIVNA GORNJA GRANICA RASHODA		
				2022. GODINA	2023. GODINA	2024. GODINA	2022. GODINA	2023. GODINA	2024. GODINA
6111 Bruto plaće i naknade	Proračun	2.077.000	2.012.641	2.096.000	2.106.000	2.116.000	2.248.000	2.369.000	2.380.000
6112 Naknade troškova zaposlenih	Proračun	336.000	363.005	385.000	395.000	400.000	385.000	395.000	400.000
6130 Izdaci za materijal i usluge	Proračun	2.301.000	2.013.324	2.850.000	3.100.000	3.350.000	2.611.000	2.642.000	3.023.000
6130 Izdaci za materijal i usluge	Donacije		206.386						
6140 Tekući grantovi	Proračun								
8210 Kapitalni izdaci	Proračun	20.000	18.416	165.000	90.000	90.000	130.000	90.000	90.000
8210 Kapitalni izdaci	Primici od prodaje stalnih sredstava								
8210 Kapitalni izdaci	Donacije								
<b>UKUPNO</b>	<b>Proračun</b>	<b>4.734.000</b>	<b>4.407.386</b>	<b>5.496.000</b>	<b>5.691.000</b>	<b>5.956.000</b>	<b>5.374.000</b>	<b>5.496.000</b>	<b>5.893.000</b>
<b>UKUPNO</b>	<b>Donacije</b>	<b>0</b>	<b>206.386</b>	<b>0</b>	<b>0</b>	<b>0</b>	<b>0</b>	<b>0</b>	<b>0</b>
<b>UKUPNO</b>	<b>Primici od prodaje stalnih sredstava</b>	<b>0</b>	<b>0</b>	<b>0</b>	<b>0</b>	<b>0</b>	<b>0</b>	<b>0</b>	<b>0</b>
<b>SVEUKUPNO</b>		<b>4.734.000</b>	<b>4.613.773</b>	<b>5.496.000</b>	<b>5.691.000</b>	<b>5.956.000</b>	<b>5.374.000</b>	<b>5.496.000</b>	<b>5.893.000</b>
<b>BROJ ZAPOSLENIH</b> Pravilnik o unutarnjem ustrojstvu i sistematizaciji radnih mjesta: 87		<b>80</b>	<b>80</b>	<b>80</b>	<b>80</b>	<b>80</b>	<b>80</b>	<b>80</b>	<b>80</b>



**MEMORIJALNI CENTAR SREBRENICA - POTOČARI SPOMEN OBILJEŽJE I MEZARJE ZA ŽRTVE GENOCIDA IZ 1995. GODINE**

NAZIV EKONOMSKE KATEGORIJE	IZVOR FINANCIRANJA	PRORAČUN ZA 2020. GODINU	IZVRŠENJE 2020. GODINA	ZAHTJEV			INDIKATIVNA GORNJA GRANICA RASHODA		
				2022. GODINA	2023. GODINA	2024. GODINA	2022. GODINA	2023. GODINA	2024. GODINA
6111 Bruto plaće i naknade	Proračun	567.000	479.248	599.000	604.000	609.000	643.000	679.000	685.000
6111 Bruto plaće i naknade	Donacije		4.608						
6112 Naknade troškova zaposlenih	Proračun	157.000	114.039	134.000	135.000	124.000	134.000	135.000	124.000
6130 Izdaci za materijal i usluge	Proračun	93.000	90.755	110.000	110.000	110.000	103.000	97.000	108.000
6130 Izdaci za materijal i usluge	Donacije		171.161						
6140 Tekući transferi i grantovi	Proračun	150.000	150.000	150.000	150.000	150.000	150.000	150.000	150.000
8210 Kapitalni izdaci	Proračun	100.000	22.935	282.000	282.000	282.000	100.000	100.000	100.000
8210 Kapitalni izdaci	Donacije		69.688						
8210 Kapitalni izdaci	Primici od prodaje stalnih sredstava								
<b>UKUPNO</b>	<b>Proračun</b>	<b>1.067.000</b>	<b>856.977</b>	<b>1.275.000</b>	<b>1.281.000</b>	<b>1.275.000</b>	<b>1.130.000</b>	<b>1.161.000</b>	<b>1.167.000</b>
<b>UKUPNO</b>	<b>Donacije</b>	<b>0</b>	<b>245.457</b>	<b>0</b>	<b>0</b>	<b>0</b>	<b>0</b>	<b>0</b>	<b>0</b>
<b>UKUPNO</b>	<b>Primici od prodaje stalnih sredstava</b>	<b>0</b>	<b>0</b>	<b>0</b>	<b>0</b>	<b>0</b>	<b>0</b>	<b>0</b>	<b>0</b>
<b>SVEUKUPNO</b>		<b>1.067.000</b>	<b>1.102.434</b>	<b>1.275.000</b>	<b>1.281.000</b>	<b>1.275.000</b>	<b>1.130.000</b>	<b>1.161.000</b>	<b>1.167.000</b>
<b>BROJ ZAPOSLENIH</b> Pravilnik o unutarnjem ustrojstvu i sistematizaciji radnih mjesta: 34									
		<b>27</b>	<b>23</b>	<b>27</b>	<b>27</b>	<b>27</b>	<b>27</b>	<b>27</b>	<b>27</b>

**KONKURENCIJSKO VIJEĆE BOSNE I HERCEGOVINE**

NAZIV EKONOMSKE KATEGORIJE	IZVOR FINANCIRANJA	PRORAČUN ZA 2020. GODINU	IZVRŠENJE 2020. GODINA	ZAHTJEV			INDIKATIVNA GORNJA GRANICA RASHODA		
				2022. GODINA	2023. GODINA	2024. GODINA	2022. GODINA	2023. GODINA	2024. GODINA
6111 Bruto plaće i naknade	Proračun	1.006.000	996.132	1.072.000	1.077.000	1.082.000	1.150.000	1.211.000	1.217.000
6112 Naknade troškova zaposlenih	Proračun	131.000	123.341	134.000	141.000	185.000	134.000	141.000	150.000
6130 Izdaci za materijal i usluge	Proračun	94.000	69.128	124.000	119.000	119.000	113.000	102.000	112.000
6150 Kapitalni grantovi	Proračun								
8210 Kapitalni izdaci	Proračun	8.000		15.000	7.000	7.000	15.000	7.000	7.000
8210 Kapitalni izdaci	Primici od prodaje stalnih sredstava								
<b>UKUPNO</b>	<b>Proračun</b>	<b>1.239.000</b>	<b>1.188.601</b>	<b>1.345.000</b>	<b>1.344.000</b>	<b>1.393.000</b>	<b>1.412.000</b>	<b>1.461.000</b>	<b>1.486.000</b>
<b>UKUPNO</b>	<b>Donacije</b>	<b>0</b>	<b>0</b>	<b>0</b>	<b>0</b>	<b>0</b>	<b>0</b>	<b>0</b>	<b>0</b>
<b>UKUPNO</b>	<b>Primici od prodaje stalnih sredstava</b>	<b>0</b>	<b>0</b>	<b>0</b>	<b>0</b>	<b>0</b>	<b>0</b>	<b>0</b>	<b>0</b>
<b>SVEUKUPNO</b>		<b>1.239.000</b>	<b>1.188.601</b>	<b>1.345.000</b>	<b>1.344.000</b>	<b>1.393.000</b>	<b>1.412.000</b>	<b>1.461.000</b>	<b>1.486.000</b>
<b>BROJ ZAPOSLENIH i sistematizaciji radnih mjesta: 28</b>	<b>Pravilnik o unutarnjem ustrojstvu</b>								
		<b>28</b>	<b>26</b>	<b>28</b>	<b>28</b>	<b>28</b>	<b>28</b>	<b>28</b>	<b>28</b>

**MINISTARSTVO KOMUNIKACIJA I PROMETA BOSNE I HERCEGOVINE**

NAZIV EKONOMSKE KATEGORIJE	IZVOR FINANCIRANJA	PRORAČUN ZA 2020. GODINU	IZVRŠENJE 2020. GODINA	ZAHTJEV			INDIKATIVNA GORNJA GRANICA RASHODA		
				2022. GODINA	2023. GODINA	2024. GODINA	2022. GODINA	2023. GODINA	2024. GODINA
6111 Bruto plaće i naknade	Proračun	3.268.000	3.035.522	3.453.000	3.465.000	3.479.000	3.516.000	3.705.000	3.724.000
6112 Naknade troškova zaposlenih	Proračun	551.000	440.965	531.000	554.000	530.000	502.000	502.000	502.000
6130 Izdaci za materijal i usluge	Proračun	9.865.000	7.991.540	9.934.000	9.932.000	9.932.000	9.595.000	9.635.000	9.571.000
6140 Tekući grantovi	Proračun	597.000	476.225	820.000	820.000	820.000	820.000	820.000	820.000
8210 Kapitalni izdaci	Proračun	420.000	312.372	1.315.000	1.313.000	1.310.000	1.315.000	1.313.000	1.310.000
8210 Kapitalni izdaci	Donacije		1.631.188						
8210 Kapitalni izdaci	GSM licence i UMTS dozvole		10.769.685						
8210 Kapitalni izdaci	Primici od prodaje stalni sredstava								
<b>UKUPNO</b>	<b>Proračun</b>	<b>14.701.000</b>	<b>12.256.623</b>	<b>16.053.000</b>	<b>16.084.000</b>	<b>16.071.000</b>	<b>15.748.000</b>	<b>15.975.000</b>	<b>15.927.000</b>
<b>UKUPNO</b>	<b>Donacije</b>	<b>0</b>	<b>1.631.188</b>	<b>0</b>	<b>0</b>	<b>0</b>	<b>0</b>	<b>0</b>	<b>0</b>
<b>UKUPNO</b>	<b>Primici od prodaje stalnih sredstava</b>	<b>0</b>	<b>0</b>	<b>0</b>	<b>0</b>	<b>0</b>	<b>0</b>	<b>0</b>	<b>0</b>
<b>UKUPNO</b>	<b>Fond za posebne projekte</b>	<b>0</b>	<b>10.769.685</b>	<b>0</b>	<b>0</b>	<b>0</b>	<b>0</b>	<b>0</b>	<b>0</b>
<b>SVEUKUPNO</b>		<b>14.701.000</b>	<b>24.657.496</b>	<b>16.053.000</b>	<b>16.084.000</b>	<b>16.071.000</b>	<b>15.748.000</b>	<b>15.975.000</b>	<b>15.927.000</b>
<b>BROJ ZAPOSLENIH</b> Pravilnik o unutarnjem ustrojstvu i sistematizaciji radnih mjesta: 132		<b>111</b>	<b>107</b>	<b>118</b>	<b>118</b>	<b>118</b>	<b>111</b>	<b>111</b>	<b>111</b>

**DIREKCIJA ZA CIVILNO ZRAKOPLOVSTVO BOSNE I HERCEGOVINE**

NAZIV EKONOMSKE KATEGORIJE	IZVOR FINANCIRANJA	PRORAČUN ZA 2020. GODINU	IZVRŠENJE 2020. GODINA	ZAHTJEV			INDIKATIVNA GORNJA GRANICA RASHODA		
				2022. GODINA	2023. GODINA	2024. GODINA	2022. GODINA	2023. GODINA	2024. GODINA
6111 Bruto plaće i naknade	Proračun	1.548.000	1.357.977	1.570.000	1.578.000	1.586.000	1.901.000	2.002.000	2.011.000
6111 Bruto plaće i naknade	Vlastiti namjenski prihodi	191.000	148.055	202.000	202.000	202.000	202.000	202.000	202.000
6112 Naknade troškova zaposlenih	Proračun	294.000	278.846	281.000	268.000	269.000	281.000	268.000	269.000
6112 Naknade troškova zaposlenih	Vlastiti namjenski prihodi	24.000	16.000	24.000	24.000	24.000	24.000	24.000	24.000
6130 Izdaci za materijal i usluge	Proračun	106.000	63.962	40.000	40.000	40.000	40.000	40.000	40.000
6130 Izdaci za materijal i usluge	Vlastiti namjenski prihodi	1.791.000	1.093.500	2.338.000	2.338.000	2.338.000	2.338.000	2.338.000	2.338.000
8210 Kapitalni izdaci	Proračun								
8211 Kapitalni izdaci	Vlastiti namjenski prihodi	299.000	296.965	171.000	130.000	130.000	171.000	130.000	130.000
8210 Kapitalni izdaci	Primici od prodaje stalnih sredstava								
<b>UKUPNO</b>	<b>Proračun</b>	<b>1.948.000</b>	<b>1.700.785</b>	<b>1.891.000</b>	<b>1.886.000</b>	<b>1.895.000</b>	<b>2.222.000</b>	<b>2.310.000</b>	<b>2.320.000</b>
<b>UKUPNO</b>	<b>Vlastiti namjenski prihodi</b>	<b>2.305.000</b>	<b>1.554.520</b>	<b>2.735.000</b>	<b>2.694.000</b>	<b>2.694.000</b>	<b>2.735.000</b>	<b>2.694.000</b>	<b>2.694.000</b>
<b>UKUPNO</b>	<b>Primici od prodaje stalnih sredstava</b>	<b>0</b>	<b>0</b>	<b>0</b>	<b>0</b>	<b>0</b>	<b>0</b>	<b>0</b>	<b>0</b>
<b>SVEUKUPNO</b>		<b>4.253.000</b>	<b>3.255.305</b>	<b>4.626.000</b>	<b>4.580.000</b>	<b>4.589.000</b>	<b>4.957.000</b>	<b>5.004.000</b>	<b>5.014.000</b>
<b>BROJ ZAPOSLENIH</b> Pravilnik o unutarnjem ustrojstvu i sistematizaciji radnih mjesta: 79		<b>57</b>	<b>53</b>	<b>57</b>	<b>57</b>	<b>57</b>	<b>57</b>	<b>57</b>	<b>57</b>

REGULATORNA AGENCIJA ZA KOMUNIKACIJE									
NAZIV EKONOMSKE KATEGORIJE	IZVOR FINANCIRANJA	PRORAČUN ZA 2020. GODINU	IZVRŠENJE 2020. GODINA	ZAHTJEV			INDIKATIVNA GORNJA GRANICA RASHODA		
				2022. GODINA	2023. GODINA	2024. GODINA	2022. GODINA	2023. GODINA	2024. GODINA
6111 Bruto plaće i naknade	Vlastiti namjenski prihodi	4.550.000	4.515.751	5.200.000	5.350.000	5.400.000	5.578.000	6.017.000	6.073.000
6112 Naknade troškova zaposlenih	Vlastiti namjenski prihodi	428.000	408.248	505.000	535.000	535.000	505.000	535.000	535.000
6130 Izdaci za materijal i usluge	Vlastiti namjenski prihodi	1.282.000	921.605	2.445.000	2.545.000	2.545.000	2.445.000	2.545.000	2.545.000
6130 Izdaci za materijal i usluge	Donacije								
8210 Kapitalni izdaci	Vlastiti namjenski prihodi	817.000	6.024.977	2.000.000	1.605.000	1.650.000	2.000.000	1.605.000	1.650.000
8210 Kapitalni izdaci	Primici od prodaje stalnih sredstava								
<b>UKUPNO</b>	<b>Vlastiti namjenski prihodi</b>	<b>7.077.000</b>	<b>11.870.581</b>	<b>10.150.000</b>	<b>10.035.000</b>	<b>10.130.000</b>	<b>10.528.000</b>	<b>10.702.000</b>	<b>10.803.000</b>
<b>UKUPNO</b>	<b>Donacije</b>	<b>0</b>	<b>0</b>	<b>0</b>	<b>0</b>	<b>0</b>	<b>0</b>	<b>0</b>	<b>0</b>
<b>UKUPNO</b>	<b>Primici od prodaje stalnih sredstava</b>	<b>0</b>							
<b>SVEUKUPNO</b>		<b>7.077.000</b>	<b>11.870.581</b>	<b>10.150.000</b>	<b>10.035.000</b>	<b>10.130.000</b>	<b>10.528.000</b>	<b>10.702.000</b>	<b>10.803.000</b>
<b>BROJ ZAPOSLENIH</b> Pravilnik o unutarnjem ustrojstvu i sistematizaciji radnih mjesta: 237		<b>126</b>	<b>125</b>	<b>146</b>	<b>146</b>	<b>146</b>	<b>146</b>	<b>146</b>	<b>146</b>

**MINISTARSTVO FINANCIJA I TREZORA BIH**

NAZIV EKONOMSKE KATEGORIJE	IZVOR FINANCIRANJA	PRORAČUN ZA 2020. GODINU	IZVRŠENJE 2020. GODINA	ZAHTJEV			INDIKATIVNA GORNJA GRANICA RASHODA		
				2022. GODINA	2023. GODINA	2024. GODINA	2022. GODINA	2023. GODINA	2024. GODINA
6111 Bruto plaće i naknade	Proračun	4.919.000	4.845.296	5.097.000	5.139.000	5.179.000	5.468.000	5.780.000	5.825.000
6111 Bruto plaće i naknade	Donacije		10.864						
6112 Naknade troškova zaposlenih	Proračun	678.000	648.301	788.000	813.000	735.000	788.000	813.000	735.000
6112 Naknade troškova zaposlenih	Donacije								
6130 Izdaci za materijal i usluge	Proračun	1.265.000	1.134.319	2.940.000	2.487.000	2.603.000	2.940.000	2.487.000	2.545.000
6130 Izdaci za materijal i usluge	Donacije		79.927						
6140 Tekući grantovi	Proračun		10.000						
6140 Tekući grantovi	Donacije								
8210 Kapitalni izdaci	Proračun	290.000	265.581	796.000	117.000	109.000	796.000	117.000	109.000
8210 Kapitalni izdaci	Primici od prodaje stalnih sredstava								
8210 Kapitalni izdaci	Donacije								
<b>UKUPNO</b>	<b>Proračun</b>	<b>7.152.000</b>	<b>6.903.497</b>	<b>9.621.000</b>	<b>8.556.000</b>	<b>8.626.000</b>	<b>9.992.000</b>	<b>9.197.000</b>	<b>9.214.000</b>
<b>UKUPNO</b>	<b>Donacije</b>	<b>0</b>	<b>90.791</b>	<b>0</b>	<b>0</b>	<b>0</b>	<b>0</b>	<b>0</b>	<b>0</b>
<b>UKUPNO</b>	<b>Primici od prodaje stalnih sredstava</b>	<b>0</b>	<b>0</b>	<b>0</b>	<b>0</b>	<b>0</b>	<b>0</b>	<b>0</b>	<b>0</b>
<b>SVEUKUPNO</b>		<b>7.152.000</b>	<b>6.994.288</b>	<b>9.621.000</b>	<b>8.556.000</b>	<b>8.626.000</b>	<b>9.992.000</b>	<b>9.197.000</b>	<b>9.214.000</b>
<b>BROJ ZAPOSLENIH</b> Pravilnik o unutarnjem ustrojstvu i sistematizaciji radnih mjesta: 235		<b>173</b>	<b>168</b>	<b>173</b>	<b>173</b>	<b>173</b>	<b>173</b>	<b>173</b>	<b>173</b>

**UPRAVA ZA NEIZRAVNO OPOREZIVANJE BOSNE I HERCEGOVINE**

NAZIV EKONOMSKE KATEGORIJE	IZVOR FINANCIRANJA	PRORAČUN ZA 2020. GODINU	IZVRŠENJE 2020. GODINA	ZAHTJEV			INDIKATIVNA GORNJA GRANICA RASHODA		
				2022. GODINA	2023. GODINA	2024. GODINA	2022. GODINA	2023. GODINA	2024. GODINA
6111 Bruto plaće i naknade	Proračun	60.500.000	59.875.047	65.680.000	66.008.000	66.338.000	70.457.000	74.238.000	74.109.000
6112 Naknade troškova zaposlenih	Proračun	10.570.000	10.999.938	11.411.000	11.543.000	12.107.000	11.491.000	11.411.000	11.807.000
6130 Izdaci za materijal i usluge	Proračun	17.981.000	12.306.649	26.232.000	23.355.000	22.062.000	23.505.000	16.539.000	17.924.000
6130 Izdaci za materijal i usluge	Donacije		13.424						
8210 Kapitalni izdaci	Proračun	11.459.000	12.961.962	20.857.000	12.375.000	4.864.000	20.857.000	5.405.000	3.039.000
8210 Kapitalni izdaci	Primici od prodaje stalnih sredstava			26.000	32.000	22.000	26.000		
8210 Kapitalni izdaci	Donacije		888.593						
8210 Kapitalni izdaci	Fond za posebne projekte		10.510.051						
<b>UKUPNO</b>	<b>Proračun</b>	<b>100.510.000</b>	<b>96.143.596</b>	<b>124.180.000</b>	<b>113.281.000</b>	<b>105.371.000</b>	<b>126.310.000</b>	<b>107.593.000</b>	<b>106.879.000</b>
<b>UKUPNO</b>	<b>Donacije</b>	<b>0</b>	<b>902.017</b>	<b>0</b>	<b>0</b>	<b>0</b>	<b>0</b>	<b>0</b>	<b>0</b>
<b>UKUPNO</b>	<b>Primici od prodaje stalnih sredstava</b>	<b>0</b>	<b>0</b>	<b>26.000</b>	<b>32.000</b>	<b>22.000</b>	<b>26.000</b>	<b>0</b>	<b>0</b>
<b>UKUPNO</b>	<b>Fond za posebne projekte</b>	<b>0</b>	<b>10.510.051</b>	<b>0</b>	<b>0</b>	<b>0</b>	<b>0</b>	<b>0</b>	<b>0</b>
<b>SVEUKUPNO</b>		<b>100.510.000</b>	<b>107.555.664</b>	<b>124.206.000</b>	<b>113.313.000</b>	<b>105.393.000</b>	<b>126.336.000</b>	<b>107.593.000</b>	<b>106.879.000</b>
<b>BROJ ZAPOSLENIH i sistematizaciji radnih mjesta: 2892</b>	<b>Pravilnik o unutarnjem ustrojstvu</b>	<b>2.458</b>	<b>2.440</b>	<b>2.591</b>	<b>2.591</b>	<b>2.591</b>	<b>2.591</b>	<b>2.591</b>	<b>2.591</b>

**MINISTARSTVO ZA LJUDSKA PRAVA I IZBJEGLICE BOSNE I HERCEGOVINE**

NAZIV EKONOMSKE KATEGORIJE	IZVOR FINANCIRANJA	PRORAČUN ZA 2020. GODINU	IZVRŠENJE 2020. GODINA	ZAHTJEV			INDIKATIVNA GORNJA GRANICA RASHODA		
				2022. GODINA	2023. GODINA	2024. GODINA	2022. GODINA	2023. GODINA	2024. GODINA
6111 Bruto plaće i naknade	Proračun	3.520.000	3.133.297	3.587.000	3.623.000	3.659.000	3.848.000	4.075.000	4.115.000
6112 Naknade troškova zaposlenih	Proračun	513.000	413.739	513.000	513.000	513.000	513.000	513.000	513.000
6130 Izdaci za materijal i usluge	Proračun	1.431.000	903.629	1.927.000	1.927.000	1.927.000	1.616.000	1.526.000	1.689.000
6130 Izdaci za materijal i usluge	Donacije		390.448						
8210 Kapitalni izdaci	Proračun	10.000	7.664	92.000	122.000	122.000	35.000	35.000	35.000
8210 Kapitalni izdaci	Primici od prodaje stalnih sredstava			30.000					
8210 Kapitalni izdaci	Donacije		12.090						
6140 Tekuci grant	Proračun	5.012.000	3.082.116	13.181.000	12.206.000	11.231.000	4.296.000	4.296.000	4.296.000
6140 Tekući grant	Donacija		847.992						
<b>UKUPNO</b>	<b>Proračun</b>	<b>10.486.000</b>	<b>7.540.445</b>	<b>19.300.000</b>	<b>18.391.000</b>	<b>17.452.000</b>	<b>10.308.000</b>	<b>10.445.000</b>	<b>10.648.000</b>
<b>UKUPNO</b>	<b>Donacije</b>	<b>0</b>	<b>1.250.530</b>	<b>0</b>	<b>0</b>	<b>0</b>	<b>0</b>	<b>0</b>	<b>0</b>
<b>UKUPNO</b>	<b>Primici od prodaje stalnih sredstava</b>	<b>0</b>	<b>0</b>	<b>30.000</b>	<b>0</b>	<b>0</b>	<b>0</b>	<b>0</b>	<b>0</b>
<b>SVEUKUPNO</b>		<b>10.486.000</b>	<b>8.790.974</b>	<b>19.330.000</b>	<b>18.391.000</b>	<b>17.452.000</b>	<b>10.308.000</b>	<b>10.445.000</b>	<b>10.648.000</b>
<b>BROJ ZAPOSLENIH Pravidnik o unutarnjem ustrojstvu i sistematizaciji radnih mjesta: 140</b>									
		<b>117</b>	<b>117</b>	<b>117</b>	<b>117</b>	<b>117</b>	<b>117</b>	<b>117</b>	<b>117</b>



**ZAVOD ZA IZVRŠENJE KAZNENIH SANKCIJA, PRITVORA I DRUGIH MJERA BOSNE I HERCEGOVINE**

NAZIV EKONOMSKE KATEGORIJE	IZVOR FINANCIRANJA	PRORAČUN ZA 2020. GODINU	IZVRŠENJE 2020. GODINA	ZAHTJEV			INDIKATIVNA GORNJA GRANICA RASHODA		
				2022. GODINA	2023. GODINA	2024. GODINA	2022. GODINA	2023. GODINA	2024. GODINA
6111 Bruto plaće i naknade	Proračun	3.957.000	1.381.678	6.187.000	6.346.000	6.481.000	6.637.000	7.137.000	7.289.000
6112 Naknade troškova zaposlenih	Proračun	787.000	298.438	1.344.000	1.322.000	1.346.000	1.344.000	1.322.000	1.346.000
6130 Izdaci za materijal i usluge	Proračun	2.710.000	1.860.719	5.676.000	5.676.000	5.676.000	3.767.000	3.550.000	3.947.000
6130 Izdaci za materijal i usluge	Donacije								
8210 Kapitalni izdaci	Proračun	303.000	374.932	904.000	174.000	127.000	700.000	174.000	127.000
8210 Kapitalni izdaci	Primici od prodaje stalnih sredstava								
8210 Kapitalni izdaci	Donacije								
<b>UKUPNO</b>	<b>Proračun</b>	<b>7.757.000</b>	<b>3.915.767</b>	<b>14.111.000</b>	<b>13.518.000</b>	<b>13.630.000</b>	<b>12.448.000</b>	<b>12.183.000</b>	<b>12.709.000</b>
<b>UKUPNO</b>	<b>Donacije</b>	<b>0</b>	<b>0</b>	<b>0</b>	<b>0</b>	<b>0</b>	<b>0</b>	<b>0</b>	<b>0</b>
<b>UKUPNO</b>	<b>Primici od prodaje stalnih sredstava</b>	<b>0</b>	<b>0</b>	<b>0</b>	<b>0</b>	<b>0</b>	<b>0</b>	<b>0</b>	<b>0</b>
<b>SVEUKUPNO</b>		<b>7.757.000</b>	<b>3.915.767</b>	<b>14.111.000</b>	<b>13.518.000</b>	<b>13.630.000</b>	<b>12.448.000</b>	<b>12.183.000</b>	<b>12.709.000</b>
<b>BROJ ZAPOSLENIH</b> Pravilnik o unutarnjem ustrojstvu i sistematizaciji radnih mjesta: 286		<b>286</b>	<b>144</b>	<b>286</b>	<b>286</b>	<b>286</b>	<b>286</b>	<b>286</b>	<b>286</b>

**MINISTARSTVO PRAVDE BOSNE I HERCEGOVINE**

NAZIV EKONOMSKE KATEGORIJE	IZVOR FINANCIRANJA	PRORAČUN ZA 2020. GODINU	IZVRŠENJE 2020. GODINA	ZAHTJEV			INDIKATIVNA GORNJA GRANICA RASHODA		
				2022. GODINA	2023. GODINA	2024. GODINA	2022. GODINA	2023. GODINA	2024. GODINA
6111 Bruto plaće i naknade	Proračun	6.268.000	5.765.342	6.487.000	6.681.000	6.875.000	6.959.000	7.514.000	7.732.000
6112 Naknade troškova zaposlenih	Proračun	1.110.000	957.514	1.150.000	1.185.000	1.193.000	1.150.000	1.185.000	1.193.000
6130 Izdaci za materijal i usluge	Proračun	4.264.000	5.612.865	3.007.000	3.034.000	3.072.000	2.811.000	2.678.000	3.004.000
6130 Izdaci za materijal i usluge	Donacije		20.352						
6140 Tekući grantovi	Proračun								
6160 Izdaci za inostrane kamate	Proračun								
8210 Kapitalni izdaci	Proračun	25.000	3.472.006	356.000	207.000	205.000	280.000	207.000	205.000
8210 Kapitalni izdaci	Donacije								
8210 Kapitalni izdaci	Primici od prodaje stalnih sredstava			40.000	27.000	27.000	40.000	27.000	27.000
<b>UKUPNO</b>	<b>Proračun</b>	<b>11.667.000</b>	<b>15.807.727</b>	<b>11.000.000</b>	<b>11.107.000</b>	<b>11.345.000</b>	<b>11.200.000</b>	<b>11.584.000</b>	<b>12.134.000</b>
<b>UKUPNO</b>	<b>Donacije</b>	<b>0</b>	<b>20.352</b>	<b>0</b>	<b>0</b>	<b>0</b>	<b>0</b>	<b>0</b>	<b>0</b>
<b>UKUPNO</b>	<b>Primici od prodaje stalnih sredstava</b>	<b>0</b>	<b>0</b>	<b>40.000</b>	<b>27.000</b>	<b>27.000</b>	<b>40.000</b>	<b>27.000</b>	<b>27.000</b>
<b>SVEUKUPNO</b>		<b>11.667.000</b>	<b>15.828.079</b>	<b>11.040.000</b>	<b>11.134.000</b>	<b>11.372.000</b>	<b>11.240.000</b>	<b>11.611.000</b>	<b>12.161.000</b>
<b>BROJ ZAPOSLENIH</b> Pravilnik o unutarnjem ustrojstvu i sistematizaciji radnih mjesta: 224		<b>227</b>	<b>194</b>	<b>227</b>	<b>227</b>	<b>227</b>	<b>227</b>	<b>227</b>	<b>227</b>

U svim kolonama tabele uključeni su i rashodi za financiranje rada Žalbenog vijeća pri Vijeću ministara Bosne i Hercegovine formiranog sukladno Odluci Vijeća ministara BiH (Službeni glasnik BiH", broj 75/18). U zahtjevu za 2022. godinu Ministarstvo pravde BiH je za Žalbeno vijeće planiralo 264.000 KM, u 2023. godini je planiralo 265.000 KM i u 2024. godini je planiralo 266.000 KM.

**MINISTARSTVO SIGURNOSTI BOSNE I HERCEGOVINE**

NAZIV EKONOMSKE KATEGORIJE	IZVOR FINANCIRANJA	PRORAČUN ZA 2020. GODINU	IZVRŠENJE 2020. GODINA	ZAHTJEV			INDIKATIVNA GORNJA GRANICA RASHODA		
				2022. GODINA	2023. GODINA	2024. GODINA	2022. GODINA	2023. GODINA	2024. GODINA
6111 Bruto plaće i naknade	Proračun	5.048.000	4.647.546	5.250.000	5.277.000	5.304.000	5.632.000	5.935.000	5.965.000
6111 Bruto plaće i naknade	Donacije								
6112 Naknade troškova zaposlenih	Proračun	726.000	716.180	734.000	734.000	734.000	734.000	734.000	734.000
6112 Naknade troškova zaposlenih	Donacije								
6130 Izdaci za materijal i usluge	Proračun	1.662.000	1.284.373	2.459.000	2.443.000	2.443.000	2.101.000	1.920.000	2.126.000
6130 Izdaci za materijal i usluge	Donacije		398.104						
6140 Tekući grantovi	Proračun	80.000	134.450	3.140.000	3.140.000	3.140.000	140.000	140.000	140.000
6140 Tekući grantovi	Donacije		2.357.054						
6150 Kapitalni grantovi	Proračun								
6150 Kapitalni grantovi	Donacije		32.060						
8210 Kapitalni izdaci	Proračun	123.000	11.570	517.000	200.000	200.000	325.000	200.000	200.000
8210 Kapitalni izdaci	Primici od prodaje stalnih sredstava								
8210 Kapitalni izdaci	Donacije	0							
<b>UKUPNO</b>	<b>Proračun</b>	<b>7.639.000</b>	<b>6.794.119</b>	<b>12.100.000</b>	<b>11.794.000</b>	<b>11.821.000</b>	<b>8.932.000</b>	<b>8.929.000</b>	<b>9.165.000</b>
<b>UKUPNO</b>	<b>Donacije</b>	<b>0</b>	<b>2.787.218</b>	<b>0</b>	<b>0</b>	<b>0</b>	<b>0</b>	<b>0</b>	<b>0</b>
<b>UKUPNO</b>	<b>Primici od prodaje stalnih sredstava</b>	<b>0</b>	<b>0</b>	<b>0</b>	<b>0</b>	<b>0</b>	<b>0</b>	<b>0</b>	<b>0</b>
<b>SVEUKUPNO</b>		<b>7.639.000</b>	<b>9.581.337</b>	<b>12.100.000</b>	<b>11.794.000</b>	<b>11.821.000</b>	<b>8.932.000</b>	<b>8.929.000</b>	<b>9.165.000</b>
<b>BROJ ZAPOSLENIH</b> Pravilnik o unutarnjem ustrojstvu i sistematizaciji radnih mjesta: 235		<b>192</b>	<b>184</b>	<b>192</b>	<b>192</b>	<b>192</b>	<b>192</b>	<b>192</b>	<b>192</b>

DRŽAVNA AGENCIJA ZA ISTRAŽE I ZAŠTITU									
NAZIV EKONOMSKE KATEGORIJE	IZVOR FINANCIRANJA	PRORAČUN ZA 2020. GODINU	IZVRŠENJE 2020. GODINA	ZAHTJEV			INDIKATIVNA GORNJA GRANICA RASHODA		
				2022. GODINA	2023. GODINA	2024. GODINA	2022. GODINA	2023. GODINA	2024. GODINA
6111 Bruto plaće i naknade	Proračun	22.405.000	22.837.140	25.690.000	26.093.000	26.351.000	25.694.000	26.938.000	26.938.000
6112 Naknade troškova zaposlenih	Proračun	3.424.000	3.251.248	3.644.000	3.675.000	3.735.000	3.374.000	3.374.000	3.374.000
6130 Izdaci za materijal i usluge	Proračun	3.807.000	3.080.905	4.025.000	4.025.000	4.025.000	3.345.000	3.184.000	3.466.000
6130 Izdaci za materijal i usluge	Donacije								
8210 Kapitalni izdaci	Proračun	1.100.000	1.094.417	2.600.000	1.530.000	1.530.000	900.000	830.000	930.000
8210 Kapitalni izdaci	Primici od prodaje stalnih sredstava	100.000		100.000	100.000	100.000	100.000	100.000	100.000
<b>UKUPNO</b>	<b>Proračun</b>	<b>30.736.000</b>	<b>30.263.710</b>	<b>35.959.000</b>	<b>35.323.000</b>	<b>35.641.000</b>	<b>33.313.000</b>	<b>34.326.000</b>	<b>34.708.000</b>
<b>UKUPNO</b>	<b>Donacije</b>	<b>0</b>	<b>0</b>	<b>0</b>	<b>0</b>	<b>0</b>	<b>0</b>	<b>0</b>	<b>0</b>
<b>UKUPNO</b>	<b>Primici od prodaje stalnih sredstava</b>	<b>100.000</b>	<b>0</b>	<b>100.000</b>	<b>100.000</b>	<b>100.000</b>	<b>100.000</b>	<b>100.000</b>	<b>100.000</b>
<b>SVEUKUPNO</b>		<b>30.836.000</b>	<b>30.263.710</b>	<b>36.059.000</b>	<b>35.423.000</b>	<b>35.741.000</b>	<b>33.413.000</b>	<b>34.426.000</b>	<b>34.808.000</b>
<b>BROJ ZAPOSLENIH</b> Pravilnik o unutarnjem ustrojstvu i sistematizaciji radnih mjesta: 955		<b>789</b>	<b>773</b>	<b>807</b>	<b>813</b>	<b>827</b>	<b>789</b>	<b>789</b>	<b>789</b>

GRANIČNA POLICIJA BOSNE I HERCEGOVINE									
NAZIV EKONOMSKE KATEGORIJE	IZVOR FINANCIRANJA	PRORAČUN ZA 2020. GODINU	IZVRŠENJE 2020. GODINA	ZAHTJEV			INDIKATIVNA GORNJA GRANICA RASHODA		
				2022. GODINA	2023. GODINA	2024. GODINA	2022. GODINA	2023. GODINA	2024. GODINA
6111 Bruto plaće i naknade	Proračun	59.200.000	57.206.428	60.000.000	62.000.000	62.200.000	63.745.000	69.060.000	69.283.000
6112 Naknade troškova zaposlenih	Proračun	12.000.000	11.159.290	13.400.000	13.600.000	14.400.000	13.000.000	13.000.000	13.400.000
6130 Izdaci za materijal i usluge	Proračun	7.290.000	6.986.559	6.800.000	7.600.000	7.600.000	6.210.000	6.414.000	6.404.000
6130 Izdaci za materijal i usluge	Donacije								
8210 Kapitalni izdaci	Proračun	3.076.000	3.299.849	3.250.000	4.150.000	3.950.000	3.058.000	2.375.000	1.164.000
8211 Kapitalni izdaci	Donacije		119.928						
8210 Kapitalni izdaci	Primici od prodaje stalnih sredstava	150.000		150.000	150.000	150.000	150.000	150.000	150.000
<b>UKUPNO</b>	<b>Proračun</b>	<b>81.566.000</b>	<b>78.652.126</b>	<b>83.450.000</b>	<b>87.350.000</b>	<b>88.150.000</b>	<b>86.013.000</b>	<b>90.849.000</b>	<b>90.251.000</b>
<b>UKUPNO</b>	<b>Donacije</b>	<b>0</b>	<b>119.928</b>	<b>0</b>	<b>0</b>	<b>0</b>	<b>0</b>	<b>0</b>	<b>0</b>
<b>UKUPNO</b>	<b>Primici od prodaje stalnih sredstava</b>	<b>150.000</b>	<b>0</b>	<b>150.000</b>	<b>150.000</b>	<b>150.000</b>	<b>150.000</b>	<b>150.000</b>	<b>150.000</b>
<b>SVEUKUPNO</b>		<b>81.716.000</b>	<b>78.772.055</b>	<b>83.600.000</b>	<b>87.500.000</b>	<b>88.300.000</b>	<b>86.163.000</b>	<b>90.999.000</b>	<b>90.401.000</b>
<b>BROJ ZAPOSLENIH</b> Pravilnik o unutarnjem ustrojstvu i sistematizaciji radnih mjesta: 2646		<b>2.371</b>	<b>2.288</b>	<b>2.495</b>	<b>2.495</b>	<b>2.495</b>	<b>2.471</b>	<b>2.471</b>	<b>2.471</b>

**MINISTARSTVO CIVILNIH POSLOVA BOSNE I HERCEGOVINE**

NAZIV EKONOMSKE KATEGORIJE	IZVOR FINANCIRANJA	PRORAČUN ZA 2020. GODINU	IZVRŠENJE 2020. GODINA	ZAHTJEV			INDIKATIVNA GORNJA GRANICA RASHODA		
				2022. GODINA	2023. GODINA	2024. GODINA	2022. GODINA	2023. GODINA	2024. GODINA
6111 Bruto plaće i naknade	Proračun	4.106.000	4.003.532	4.446.000	4.467.000	4.491.000	4.584.000	4.817.000	4.828.000
6112 Naknade troškova zaposlenih	Proračun	608.000	611.816	719.000	691.000	719.000	709.000	691.000	719.000
6130 Izdaci za materijal i usluge	Proračun	824.000	426.852	2.699.000	3.194.000	3.506.000	1.028.000	1.016.000	1.173.000
6130 Izdaci za materijal i usluge	Donacije		180.160						
6140 Tekući grantovi	Proračun	5.990.000	5.568.270	7.602.000	7.602.000	7.602.000	5.590.000	5.740.000	5.740.000
6140 Tekući grantovi	Donacije		278.045						
6150 Kapitalni grantovi	Proračun								
6150 Kapitalni grantovi	Donacije								
8210 Kapitalni izdaci	Proračun	65.000	159.269	340.000	340.000	290.000	150.000	150.000	29.000
8210 Kapitalni izdaci	Donacije								
8210 Kapitalni izdaci	Primici od prodaje stalnih sredstava								
<b>UKUPNO</b>	<b>Proračun</b>	<b>11.593.000</b>	<b>10.769.738</b>	<b>15.806.000</b>	<b>16.294.000</b>	<b>16.608.000</b>	<b>12.061.000</b>	<b>12.414.000</b>	<b>12.489.000</b>
<b>UKUPNO</b>	<b>Donacije</b>	<b>0</b>	<b>458.205</b>	<b>0</b>	<b>0</b>	<b>0</b>	<b>0</b>	<b>0</b>	<b>0</b>
<b>UKUPNO</b>	<b>Primici od prodaje stalnih sredstava</b>	<b>0</b>	<b>0</b>	<b>0</b>	<b>0</b>	<b>0</b>	<b>0</b>	<b>0</b>	<b>0</b>
<b>SVEUKUPNO</b>		<b>11.593.000</b>	<b>11.227.943</b>	<b>15.806.000</b>	<b>16.294.000</b>	<b>16.608.000</b>	<b>12.061.000</b>	<b>12.414.000</b>	<b>12.489.000</b>
<b>BROJ ZAPOSLENIH</b> Pravilnik o unutarnjem ustrojstvu i sistematizaciji radnih mjesta: 196		<b>151</b>	<b>144</b>	<b>151</b>	<b>151</b>	<b>151</b>	<b>151</b>	<b>151</b>	<b>151</b>

**AGENCIJA ZA IDENTIFIKACIJSKE DOKUMENTE, EVIDENCIJU I RAZMJENU PODATAKA BOSNE I HERCEGOVINE**

NAZIV EKONOMSKE KATEGORIJE	IZVOR FINANCIRANJA	PRORAČUN ZA 2020. GODINU	IZVRŠENJE 2020. GODINA	ZAHTJEV			INDIKATIVNA GORNJA GRANICA RASHODA		
				2022. GODINA	2023. GODINA	2024. GODINA	2022. GODINA	2023. GODINA	2024. GODINA
6111 Bruto plaće i naknade	Proračun	4.024.000	3.765.890	4.200.000	4.790.000	5.840.000	4.505.000	4.750.000	4.773.000
6112 Naknade troškova zaposlenih	Proračun	712.000	783.283	850.000	932.000	1.100.000	850.000	850.000	850.000
6130 Izdaci za materijal i usluge	Proračun	17.466.000	14.230.391	22.032.000	24.444.000	35.390.000	20.532.000	19.350.000	21.155.000
8210 Kapitalni izdaci	Proračun	1.463.000	1.248.564	6.568.000	5.579.000	815.000	2.856.000	2.579.000	815.000
8210 Kapitalni izdaci	Primici od prodaje stalnih								
<b>UKUPNO</b>	<b>Proračun</b>	<b>23.665.000</b>	<b>20.028.128</b>	<b>33.650.000</b>	<b>35.745.000</b>	<b>43.145.000</b>	<b>28.743.000</b>	<b>27.529.000</b>	<b>27.593.000</b>
<b>UKUPNO</b>	<b>Primici od prodaje stalnih sredstava</b>	<b>0</b>	<b>0</b>	<b>0</b>	<b>0</b>	<b>0</b>	<b>0</b>	<b>0</b>	<b>0</b>
<b>SVEUKUPNO</b>		<b>23.665.000</b>	<b>20.028.128</b>	<b>33.650.000</b>	<b>35.745.000</b>	<b>43.145.000</b>	<b>28.743.000</b>	<b>27.529.000</b>	<b>27.593.000</b>
<b>BROJ ZAPOSLENIH</b> Pravilnik o unutarnjem ustrojstvu i sistematizaciji radnih mjesta: 239		<b>167</b>	<b>164</b>	<b>167</b>	<b>197</b>	<b>239</b>	<b>167</b>	<b>167</b>	<b>167</b>

**CENTAR ZA UKLANJANJE MINA U BIH (BH MAC)**

NAZIV EKONOMSKE KATEGORIJE	IZVOR FINANCIRANJA	PRORAČUN ZA 2020. GODINU	IZVRŠENJE 2020. GODINA	ZAHTJEV			INDIKATIVNA GORNJA GRANICA RASHODA		
				2022. GODINA	2023. GODINA	2024. GODINA	2022. GODINA	2023. GODINA	2024. GODINA
6111 Bruto plaće i naknade	Proračun	4.015.000	3.892.945	4.017.000	4.018.000	4.018.000	4.309.000	4.519.000	4.519.000
6112 Naknade troškova zaposlenih	Proračun	646.000	758.279	790.000	790.000	760.000	790.000	790.000	760.000
6130 Izdaci za materijal i usluge	Proračun	1.015.000	928.392	1.155.000	1.154.000	1.154.000	1.092.000	1.058.000	1.128.000
6130 Izdaci za materijal i usluge	Donacije		1.497						
8210 Kapitalni izdaci	Proračun	10.000	9.944	190.000	190.000	190.000	125.000	130.000	130.000
8210 Kapitalni izdaci	Donacije								
8210 Kapitalni izdaci	Primici od prodaje stalnih sredstava								
<b>UKUPNO</b>	<b>Proračun</b>	<b>5.686.000</b>	<b>5.589.560</b>	<b>6.152.000</b>	<b>6.152.000</b>	<b>6.122.000</b>	<b>6.316.000</b>	<b>6.497.000</b>	<b>6.537.000</b>
<b>UKUPNO</b>	<b>Donacije</b>	<b>0</b>	<b>1.497</b>				<b>0</b>	<b>0</b>	<b>0</b>
<b>UKUPNO</b>	<b>Primici od prodaje stalnih sredstava</b>	<b>0</b>	<b>0</b>	<b>0</b>	<b>0</b>	<b>0</b>	<b>0</b>	<b>0</b>	<b>0</b>
<b>SVEUKUPNO</b>		<b>5.686.000</b>	<b>5.591.057</b>	<b>6.152.000</b>	<b>6.152.000</b>	<b>6.122.000</b>	<b>6.316.000</b>	<b>6.497.000</b>	<b>6.537.000</b>
<b>BROJ ZAPOSLENIH</b> Pravilnik o unutarnjem ustrojstvu i sistematizaciji radnih mjesta: 185		<b>183</b>	<b>174</b>	<b>183</b>	<b>183</b>	<b>183</b>	<b>183</b>	<b>183</b>	<b>183</b>



**SLUŽBA ZA ZAJEDNIČKE POSLOVE INSTITUCIJA BIH**

NAZIV EKONOMSKE KATEGORIJE	IZVOR FINANCIRANJA	PRORAČUN ZA 2020. GODINU	IZVRŠENJE 2020. GODINA	ZAHTJEV			INDIKATIVNA GORNJA GRANICA RASHODA		
				2022. GODINA	2023. GODINA	2024. GODINA	2022. GODINA	2023. GODINA	2024. GODINA
6111 Bruto plaće i naknade	Proračun	7.950.000	7.582.009	8.500.000	8.500.000	8.500.000	8.873.000	9.339.000	9.366.000
6112 Naknade troškova zaposlenih	Proračun	1.910.000	1.863.058	2.000.000	2.000.000	2.000.000	1.930.000	1.930.000	1.930.000
6130 Izdaci za materijal i usluge	Proračun	5.025.000	4.726.519	9.100.000	9.100.000	9.100.000	5.941.000	5.415.000	6.008.000
6130 Izdaci za materijal i usluge	Donacije								
8210 Kapitalni izdaci	Proračun	4.298.000	2.890.072	11.745.000	4.023.000	3.831.000	1.348.000	1.401.000	1.331.000
8210 Kapitalni izdaci	Primici od prodaje stalnih sredstava								
8210 Kapitalni izdaci	Primici od sukcesije		680.075						
8210 Kapitalni izdaci	Donacije								
<b>UKUPNO</b>	<b>Proračun</b>	<b>19.183.000</b>	<b>17.061.658</b>	<b>31.345.000</b>	<b>23.623.000</b>	<b>23.431.000</b>	<b>18.092.000</b>	<b>18.085.000</b>	<b>18.635.000</b>
<b>UKUPNO</b>	<b>Donacije</b>	<b>0</b>	<b>0</b>	<b>0</b>	<b>0</b>	<b>0</b>	<b>0</b>	<b>0</b>	<b>0</b>
<b>UKUPNO</b>	<b>Primici od prodaje stalnih sredstava</b>						<b>0</b>	<b>0</b>	<b>0</b>
<b>UKUPNO</b>	<b>Primici od sukcesije</b>	<b>0</b>	<b>680.075</b>	<b>0</b>	<b>0</b>	<b>0</b>	<b>0</b>	<b>0</b>	<b>0</b>
<b>SVEUKUPNO</b>		<b>19.183.000</b>	<b>17.741.733</b>	<b>31.345.000</b>	<b>23.623.000</b>	<b>23.431.000</b>	<b>18.092.000</b>	<b>18.085.000</b>	<b>18.635.000</b>
<b>BROJ ZAPOSLENIH</b> Pravilnik o unutarnjem ustrojstvu i sistematizaciji radnih mjesta: 642		<b>503</b>	<b>477</b>	<b>503</b>	<b>504</b>	<b>504</b>	<b>503</b>	<b>503</b>	<b>503</b>

URED ZA REVIZIJU INSTITUCIJA BiH									
NAZIV EKONOMSKE KATEGORIJE	IZVOR FINANCIRANJA	PRORAČUN ZA 2020. GODINU	IZVRŠENJE 2020. GODINA	ZAHTJEV			INDIKATIVNA GORNJA GRANICA RASHODA		
				2022. GODINA	2023. GODINA	2024. GODINA	2022. GODINA	2023. GODINA	2024. GODINA
6111 Bruto plaće i naknade	Proračun	3.247.000	2.907.089	3.750.000	3.750.000	3.850.000	4.023.000	4.218.000	4.330.000
6112 Naknade troškova zaposlenih	Proračun	310.000	218.999	310.000	310.000	330.000	310.000	310.000	330.000
6130 Izdaci za materijal i usluge	Proračun	919.000	472.607	825.000	825.000	825.000	825.000	825.000	825.000
6130 Izdaci za materijal i usluge	Donacije		46.705						
8210 Kapitalni izdaci	Proračun	585.000	111.514	80.000	90.000	50.000	80.000	90.000	50.000
8210 Kapitalni izdaci	Primici od prodaje stalnih sredstava								
<b>UKUPNO</b>	<b>Proračun</b>	<b>5.061.000</b>	<b>3.710.209</b>	<b>4.965.000</b>	<b>4.975.000</b>	<b>5.055.000</b>	<b>5.238.000</b>	<b>5.443.000</b>	<b>5.535.000</b>
<b>UKUPNO</b>	<b>Donacije</b>	<b>0</b>	<b>46.705</b>	<b>0</b>	<b>0</b>	<b>0</b>	<b>0</b>	<b>0</b>	<b>0</b>
<b>UKUPNO</b>	<b>Primici od prodaje stalnih sredstava</b>	<b>0</b>	<b>0</b>	<b>0</b>	<b>0</b>	<b>0</b>	<b>0</b>	<b>0</b>	<b>0</b>
<b>SVEUKUPNO</b>		<b>5.061.000</b>	<b>3.756.914</b>	<b>4.965.000</b>	<b>4.975.000</b>	<b>5.055.000</b>	<b>5.238.000</b>	<b>5.443.000</b>	<b>5.535.000</b>
<b>BROJ ZAPOSLENIH</b> Pravilnik o unutarnjem ustrojstvu i sistematizaciji radnih mjesta: 92		<b>68</b>	<b>60</b>	<b>70</b>	<b>70</b>	<b>70</b>	<b>70</b>	<b>70</b>	<b>70</b>

**SREDIŠNJE IZBORNO POVJERENSTVO BiH**

NAZIV EKONOMSKE KATEGORIJE	IZVOR FINANCIRANJA	PRORAČUN ZA 2020. GODINU	IZVRŠENJE 2020. GODINA	ZAHTJEV			INDIKATIVNA GORNJA GRANICA RASHODA		
				2022. GODINA	2023. GODINA	2024. GODINA	2022. GODINA	2023. GODINA	2024. GODINA
6111 Bruto plaće i naknade	Proračun	2.507.000	2.444.698	2.662.000	2.438.000	2.682.000	2.856.000	2.742.000	3.016.000
6112 Naknade troškova zaposlenih	Proračun	371.000	321.810	373.000	313.000	364.000	373.000	313.000	364.000
6130 Izdaci za materijal i usluge	Proračun	4.103.000	3.732.067	13.885.000	647.000	5.514.000	9.637.000	579.000	5.514.000
6130 Izdaci za materijal i usluge	Donacije		64.293						
6130 Izdaci za materijal i usluge	Grant druge razine vlasti								
8210 Kapitalni izdaci	Proračun	266.000	228.127	10.386.000	223.000	320.000	179.000	150.000	220.000
8210 Kapitalni izdaci	Primici od prodaje stalnih sredstava	9.000		14.000	27.000		7.000		
8210 Kapitalni izdaci	Donacije								
<b>UKUPNO</b>	<b>Proračun</b>	<b>7.247.000</b>	<b>6.726.702</b>	<b>27.306.000</b>	<b>3.621.000</b>	<b>8.880.000</b>	<b>13.045.000</b>	<b>3.784.000</b>	<b>9.114.000</b>
<b>UKUPNO</b>	<b>Donacije</b>	<b>0</b>	<b>64.293</b>	<b>0</b>	<b>0</b>	<b>0</b>	<b>0</b>	<b>0</b>	<b>0</b>
<b>UKUPNO</b>	<b>Grant druge razine vlasti</b>		<b>0</b>						
<b>UKUPNO</b>	<b>Primici od prodaje stalnih sredstava</b>	<b>9.000</b>	<b>0</b>	<b>14.000</b>	<b>27.000</b>	<b>0</b>	<b>7.000</b>	<b>0</b>	<b>0</b>
<b>SVEUKUPNO</b>		<b>7.256.000</b>	<b>6.790.995</b>	<b>27.320.000</b>	<b>3.648.000</b>	<b>8.880.000</b>	<b>13.052.000</b>	<b>3.784.000</b>	<b>9.114.000</b>
<b>BROJ ZAPOSLENIH</b> Pravilnik o unutarnjem ustrojstvu i sistematizaciji radnih mjesta: 81		<b>71</b>	<b>97</b>	<b>71</b>	<b>71</b>	<b>71</b>	<b>71</b>	<b>71</b>	<b>71</b>

**KOMISIJA ZA OČUVANJE NACIONALNIH SPOMENIKA BiH**

NAZIV EKONOMSKE KATEGORIJE	IZVOR FINANCIRANJA	PRORAČUN ZA 2020. GODINU	IZVRŠENJE 2020. GODINA	ZAHTJEV			INDIKATIVNA GORNJA GRANICA RASHODA		
				2022. GODINA	2023. GODINA	2024. GODINA	2022. GODINA	2023. GODINA	2024. GODINA
6111 Bruto plaće i naknade	Proračun	1.064.000	1.010.249	1.285.000	1.305.000	1.315.000	1.172.000	1.235.000	1.235.000
6112 Naknade troškova zaposlenih	Proračun	85.000	112.432	120.000	150.000	123.000	110.000	130.000	115.000
6130 Izdaci za materijal i usluge	Proračun	212.000	142.155	303.000	303.000	303.000	199.000	189.000	207.000
6130 Izdaci za materijal i usluge	Donacije		116.152						
6140 Tekući grantovi	Proračun								
6150 Kapitalni grantovi	Proračun								
8210 Kapitalni izdaci	Proračun	2.000	1.486	20.000	20.000	20.000	10.000	10.000	10.000
8210 Kapitalni izdaci	Donacije		6.600						
8210 Kapitalni izdaci	Primici od prodaje stalnih sredstava								
<b>UKUPNO</b>	<b>Proračun</b>	<b>1.363.000</b>	<b>1.266.322</b>	<b>1.728.000</b>	<b>1.778.000</b>	<b>1.761.000</b>	<b>1.491.000</b>	<b>1.564.000</b>	<b>1.567.000</b>
<b>UKUPNO</b>	<b>Donacije</b>	<b>0</b>	<b>122.752</b>	<b>0</b>	<b>0</b>	<b>0</b>	<b>0</b>	<b>0</b>	<b>0</b>
<b>UKUPNO</b>	<b>Primici od prodaje stalnih sredstava</b>	<b>0</b>	<b>0</b>	<b>0</b>	<b>0</b>	<b>0</b>	<b>0</b>	<b>0</b>	<b>0</b>
<b>SVEUKUPNO</b>		<b>1.363.000</b>	<b>1.389.073</b>	<b>1.728.000</b>	<b>1.778.000</b>	<b>1.761.000</b>	<b>1.491.000</b>	<b>1.564.000</b>	<b>1.567.000</b>
<b>BROJ ZAPOSLENIH</b> Pravilnik o unutarnjem ustrojstvu i sistematizaciji radnih mjesta: 36									
		<b>31</b>	<b>29</b>	<b>36</b>	<b>36</b>	<b>36</b>	<b>31</b>	<b>31</b>	<b>31</b>

AGENCIJA ZA DRŽAVNU SLUŽBU BiH									
NAZIV EKONOMSKE KATEGORIJE	IZVOR FINANCIRANJA	PRORAČUN ZA 2020. GODINU	IZVRŠENJE 2020. GODINA	ZAHTJEV			INDIKATIVNA GORNJA GRANICA RASHODA		
				2022. GODINA	2023. GODINA	2024. GODINA	2022. GODINA	2023. GODINA	2024. GODINA
6111 Bruto plaće i naknade	Proračun	781.000	737.272	889.000	919.000	962.000	901.000	949.000	956.000
6112 Naknade troškova zaposlenih	Proračun	97.000	80.458	113.000	121.000	126.000	107.000	107.000	107.000
6130 Izdaci za materijal i usluge	Proračun	332.000	263.385	567.000	585.000	588.000	487.000	461.000	507.000
6130 Izdaci za materijal i usluge	Donacije								
8210 Kapitalni izdaci	Proračun	3.000	28.823	233.000	70.000	23.000	33.000	10.000	23.000
8210 Kapitalni izdaci	Primici od prodaje stalnih sredstava								
<b>UKUPNO</b>	<b>Proračun</b>	<b>1.213.000</b>	<b>1.109.938</b>	<b>1.802.000</b>	<b>1.695.000</b>	<b>1.699.000</b>	<b>1.528.000</b>	<b>1.527.000</b>	<b>1.593.000</b>
<b>UKUPNO</b>	<b>Donacije</b>	<b>0</b>	<b>0</b>	<b>0</b>	<b>0</b>	<b>0</b>	<b>0</b>	<b>0</b>	<b>0</b>
<b>UKUPNO</b>	<b>Primici od prodaje stalnih sredstava</b>	<b>0</b>	<b>0</b>	<b>0</b>	<b>0</b>	<b>0</b>	<b>0</b>	<b>0</b>	<b>0</b>
<b>SVEUKUPNO</b>		<b>1.213.000</b>	<b>1.109.938</b>	<b>1.802.000</b>	<b>1.695.000</b>	<b>1.699.000</b>	<b>1.528.000</b>	<b>1.527.000</b>	<b>1.593.000</b>
<b>BROJ ZAPOSLENIH</b> Pravilnik o unutarnjem ustrojstvu i sistematizaciji radnih mjesta: 36		<b>26</b>	<b>25</b>	<b>28</b>	<b>29</b>	<b>30</b>	<b>26</b>	<b>26</b>	<b>26</b>

AGENCIJA ZA STATISTIKU BiH									
NAZIV EKONOMSKE KATEGORIJE	IZVOR FINANCIRANJA	PRORAČUN ZA 2020. GODINU	IZVRŠENJE 2020. GODINA	ZAHTJEV			INDIKATIVNA GORNJA GRANICA RASHODA		
				2022. GODINA	2023. GODINA	2024. GODINA	2022. GODINA	2023. GODINA	2024. GODINA
6111 Bruto plaće i naknade	Proračun	3.405.000	3.081.022	3.700.000	3.719.000	3.738.000	3.884.000	4.092.000	4.112.000
6111 Bruto plaće i naknade	Donacije								
6112 Naknade troškova zaposlenih	Proračun	415.000	366.615	450.000	450.000	450.000	425.000	425.000	425.000
6130 Izdaci za materijal i usluge	Proračun	592.000	615.874	816.000	816.000	816.000	766.000	766.000	766.000
6130 Izdaci za materijal i usluge	Donacije								
6130 Izdaci za materijal i usluge	Primljeni transferi druge razine vlasti	200.000	116.172	200.000	200.000	200.000	200.000	200.000	200.000
6140 Tekući grantovi	Donacije								
6140 Tekući grantovi	Primljeni transferi druge razine vlasti		70.432						
6150 Kapitalni grantovi i transferi	Donacije								
8210 Kapitalni izdaci	Proračun	30.000	30.000	81.000	81.000	81.000	20.000	20.000	20.000
8210 Kapitalni izdaci	Primljeni transferi druge razine vlasti		12.647						
8210 Kapitalni izdaci	Primici od prodaje stalnih sredstava								
<b>UKUPNO</b>	<b>Proračun</b>	<b>4.442.000</b>	<b>4.093.511</b>	<b>5.047.000</b>	<b>5.066.000</b>	<b>5.085.000</b>	<b>5.095.000</b>	<b>5.303.000</b>	<b>5.323.000</b>
<b>UKUPNO</b>	<b>Donacije</b>	<b>0</b>	<b>0</b>	<b>0</b>	<b>0</b>	<b>0</b>	<b>0</b>	<b>0</b>	<b>0</b>
<b>UKUPNO</b>	<b>Primljeni transferi druge razine vlasti</b>	<b>200.000</b>	<b>199.251</b>	<b>200.000</b>	<b>200.000</b>	<b>200.000</b>	<b>200.000</b>	<b>200.000</b>	<b>200.000</b>
<b>UKUPNO</b>	<b>Primici od prodaje stalnih sredstava</b>	<b>0</b>	<b>0</b>	<b>0</b>	<b>0</b>	<b>0</b>	<b>0</b>	<b>0</b>	<b>0</b>
<b>SVEUKUPNO</b>		<b>4.642.000</b>	<b>4.292.762</b>	<b>5.247.000</b>	<b>5.266.000</b>	<b>5.285.000</b>	<b>5.295.000</b>	<b>5.503.000</b>	<b>5.523.000</b>
<b>BROJ ZAPOSLENIH</b> Pravilnik o unutarnjem ustrojstvu i sistematizaciji radnih mjesta: 192		<b>117</b>	<b>110</b>	<b>117</b>	<b>117</b>	<b>117</b>	<b>117</b>	<b>117</b>	<b>117</b>

**INSTITUT ZA STANDARDIZACIJU BiH**

NAZIV EKONOMSKE KATEGORIJE	IZVOR FINANCIRANJA	PRORAČUN ZA 2020. GODINU	IZVRŠENJE 2020. GODINA	ZAHTJEV			INDIKATIVNA GORNJA GRANICA RASHODA		
				2022. GODINA	2023. GODINA	2024. GODINA	2022. GODINA	2023. GODINA	2024. GODINA
6111 Bruto plaće i naknade	Proračun	1.010.000	1.009.079	1.099.000	1.128.000	1.155.000	1.145.000	1.208.000	1.216.000
6112 Naknade troškova zaposlenih	Proračun	146.000	139.088	163.000	162.000	190.000	150.000	150.000	150.000
6130 Izdaci za materijal i usluge	Proračun	173.000	129.709	290.000	294.000	296.000	237.000	224.000	247.000
6130 Izdaci za materijal i usluge	Donacije								
6140 Tekući grantovi	Proračun								
6150 Kapitalni grantovi	Proračun								
8210 Kapitalni izdaci	Proračun	65.000	92.838	24.000	70.000	24.000	24.000	70.000	24.000
8210 Kapitalni izdaci	Donacije								
8210 Kapitalni izdaci	Primici od prodaje stalnih sredstava				10.000			10.000	
<b>UKUPNO</b>	<b>Proračun</b>	<b>1.394.000</b>	<b>1.370.713</b>	<b>1.576.000</b>	<b>1.654.000</b>	<b>1.665.000</b>	<b>1.556.000</b>	<b>1.652.000</b>	<b>1.637.000</b>
<b>UKUPNO</b>	<b>Donacije</b>	<b>0</b>		<b>0</b>	<b>0</b>	<b>0</b>	<b>0</b>	<b>0</b>	<b>0</b>
<b>UKUPNO</b>	<b>Primici od prodaje stalnih sredstava</b>	<b>0</b>	<b>0</b>	<b>0</b>	<b>10.000</b>	<b>0</b>	<b>0</b>	<b>10.000</b>	<b>0</b>
<b>SVEUKUPNO</b>		<b>1.394.000</b>	<b>1.370.713</b>	<b>1.576.000</b>	<b>1.664.000</b>	<b>1.665.000</b>	<b>1.556.000</b>	<b>1.662.000</b>	<b>1.637.000</b>
<b>BROJ ZAPOSLENIH Pravidnik o unutarnjem ustrojstvu i sistematizaciji radnih mjesta: 52</b>		<b>40</b>	<b>40</b>	<b>41</b>	<b>42</b>	<b>43</b>	<b>40</b>	<b>40</b>	<b>40</b>

**INSTITUT ZA MJERITELJSTVO BiH**

NAZIV EKONOMSKE KATEGORIJE	IZVOR FINANCIRANJA	PRORAČUN ZA 2020. GODINU	IZVRŠENJE 2020. GODINA	ZAHTJEV			INDIKATIVNA GORNJA GRANICA RASHODA		
				2022. GODINA	2023. GODINA	2024. GODINA	2022. GODINA	2023. GODINA	2024. GODINA
6111 Bruto plaće i naknade	Proračun	1.426.000	1.380.978	1.533.000	1.533.000	1.533.000	1.644.000	1.724.000	1.724.000
6111 Bruto plaće i naknade	Donacije								
6112 Naknade troškova zaposlenih	Proračun	192.000	173.424	190.000	190.000	190.000	190.000	190.000	190.000
6112 Naknade troškova zaposlenih	Donacije								
6130 Izdaci za materijal i usluge	Proračun	673.000	751.643	782.000	782.000	782.000	743.000	716.000	760.000
6130 Izdaci za materijal i usluge	Donacije								
6140 Tekući grantovi	Proračun								
6150 Kapitalni grantovi	Proračun								
8210 Kapitalni izdaci	Proračun	225.000	134.436	290.000	290.000	290.000	290.000	290.000	290.000
8210 Kapitalni izdaci	Donacije		89.828						
8210 Kapitalni izdaci	Primici od prodaje stalnih sredstava								
<b>UKUPNO</b>	<b>Proračun</b>	<b>2.516.000</b>	<b>2.440.482</b>	<b>2.795.000</b>	<b>2.795.000</b>	<b>2.795.000</b>	<b>2.867.000</b>	<b>2.920.000</b>	<b>2.964.000</b>
<b>UKUPNO</b>	<b>Donacije</b>	<b>0</b>	<b>89.828</b>	<b>0</b>	<b>0</b>	<b>0</b>	<b>0</b>	<b>0</b>	<b>0</b>
<b>UKUPNO</b>	<b>Primici od prodaje stalnih sredstava</b>	<b>0</b>	<b>0</b>	<b>0</b>	<b>0</b>	<b>0</b>	<b>0</b>	<b>0</b>	<b>0</b>
<b>SVEUKUPNO</b>		<b>2.516.000</b>	<b>2.530.309</b>	<b>2.795.000</b>	<b>2.795.000</b>	<b>2.795.000</b>	<b>2.867.000</b>	<b>2.920.000</b>	<b>2.964.000</b>
<b>BROJ ZAPOSLENIH</b> Pravilnik o unutarnjem ustrojstvu i sistematizaciji radnih mjesta: 72		<b>59</b>	<b>54</b>	<b>59</b>	<b>59</b>	<b>59</b>	<b>59</b>	<b>59</b>	<b>59</b>



**INSTITUT ZA INTELEKTUALNO VLASNIŠTVO BiH**

NAZIV EKONOMSKE KATEGORIJE	IZVOR FINANCIRANJA	PRORAČUN ZA 2020. GODINU	IZVRŠENJE 2020. GODINA	ZAHTJEV			INDIKATIVNA GORNJA GRANICA RASHODA		
				2022. GODINA	2023. GODINA	2024. GODINA	2022. GODINA	2023. GODINA	2024. GODINA
6111 Bruto plaće i naknade	Proračun	1.235.000	1.146.144	1.235.000	1.235.000	1.235.000	1.325.000	1.389.000	1.389.000
6112 Naknade troškova zaposlenih	Proračun	184.000	173.164	184.000	184.000	184.000	184.000	184.000	184.000
6130 Izdaci za materijal i usluge	Proračun	157.000	111.900	247.000	247.000	247.000	181.000	190.000	206.000
8210 Kapitalni izdaci	Proračun	5.000	4.925	474.000	34.000	34.000	126.000	20.000	20.000
8210 Kapitalni izdaci	Donacije								
8210 Kapitalni izdaci	Primici od prodaje stalnih sredstava								
<b>UKUPNO</b>	<b>Proračun</b>	<b>1.581.000</b>	<b>1.436.133</b>	<b>2.140.000</b>	<b>1.700.000</b>	<b>1.700.000</b>	<b>1.816.000</b>	<b>1.783.000</b>	<b>1.799.000</b>
<b>UKUPNO</b>	<b>Donacije</b>	<b>0</b>	<b>0</b>	<b>0</b>	<b>0</b>	<b>0</b>	<b>0</b>	<b>0</b>	<b>0</b>
<b>UKUPNO</b>	<b>Primici od prodaje stalnih sredstava</b>	<b>0</b>	<b>0</b>	<b>0</b>	<b>0</b>	<b>0</b>	<b>0</b>	<b>0</b>	<b>0</b>
<b>SVEUKUPNO</b>		<b>1.581.000</b>	<b>1.436.133</b>	<b>2.140.000</b>	<b>1.700.000</b>	<b>1.700.000</b>	<b>1.816.000</b>	<b>1.783.000</b>	<b>1.799.000</b>
<b>BROJ ZAPOSLENIH Pravilnik o unutarnjem ustrojstvu i sistematizaciji radnih mjesta: 84</b>									
		<b>51</b>	<b>45</b>	<b>49</b>	<b>49</b>	<b>49</b>	<b>49</b>	<b>49</b>	<b>49</b>

**INSTITUT ZA AKREDITIRANJE BIH**

NAZIV EKONOMSKE KATEGORIJE	IZVOR FINANCIRANJA	PRORAČUN ZA 2020. GODINU	IZVRŠENJE 2020. GODINA	ZAHTJEV			INDIKATIVNA GORNJA GRANICA RASHODA		
				2022. GODINA	2023. GODINA	2024. GODINA	2022. GODINA	2023. GODINA	2024. GODINA
6111 Bruto plaće i naknade	Proračun	634.000	584.968	680.000	717.000	762.000	721.000	758.000	761.000
6112 Naknade troškova zaposlenih	Proračun	88.000	90.704	98.000	103.000	108.000	95.000	95.000	95.000
6130 Izdaci za materijal i usluge	Proračun	327.000	325.584	462.000	482.000	502.000	421.000	366.000	393.000
8210 Kapitalni izdaci	Proračun	5.000	4.998	35.000	10.000	10.000	30.000	10.000	10.000
8210 Kapitalni izdaci	Donacije								
8210 Kapitalni izdaci	Primici od prodaje stalnih sredstava			5.000			5.000		
<b>UKUPNO</b>	<b>Proračun</b>	<b>1.054.000</b>	<b>1.006.254</b>	<b>1.275.000</b>	<b>1.312.000</b>	<b>1.382.000</b>	<b>1.267.000</b>	<b>1.229.000</b>	<b>1.259.000</b>
<b>UKUPNO</b>	<b>Donacije</b>	<b>0</b>	<b>0</b>	<b>0</b>	<b>0</b>	<b>0</b>	<b>0</b>	<b>0</b>	<b>0</b>
<b>UKUPNO</b>	<b>Primici od prodaje stalnih sredstava</b>	<b>0</b>	<b>0</b>	<b>5.000</b>	<b>0</b>	<b>0</b>	<b>5.000</b>	<b>0</b>	<b>0</b>
<b>SVEUKUPNO</b>		<b>1.054.000</b>	<b>1.006.254</b>	<b>1.280.000</b>	<b>1.312.000</b>	<b>1.382.000</b>	<b>1.272.000</b>	<b>1.229.000</b>	<b>1.259.000</b>
<b>BROJ ZAPOSLENIH</b> Pravilnik o unutarnjem ustrojstvu i sistematizaciji radnih mjesta: 28		<b>21</b>	<b>20</b>	<b>22</b>	<b>23</b>	<b>24</b>	<b>21</b>	<b>21</b>	<b>21</b>

ARHIV BOSNE I HERCEGOVINE									
NAZIV EKONOMSKE KATEGORIJE	IZVOR FINANCIRANJA	PRORAČUN ZA 2020. GODINU	IZVRŠENJE 2020. GODINA	ZAHTJEV			INDIKATIVNA GORNJA GRANICA RASHODA		
				2022. GODINA	2023. GODINA	2024. GODINA	2022. GODINA	2023. GODINA	2024. GODINA
6111 Bruto plaće i naknade	Proračun	467.000	466.280	598.000	517.000	520.000	552.000	581.000	585.000
6112 Naknade troškova zaposlenih	Proračun	93.000	81.127	97.000	86.000	82.000	82.000	86.000	82.000
6130 Izdaci za materijal i usluge	Proračun	127.000	118.532	131.000	129.000	129.000	122.000	113.000	126.000
6130 Izdaci za materijal i usluge	Donacije		79.866						
6130 Izdaci za materijal i usluge	Fond za posebne projekte		18						
8210 Kapitalni izdaci	Proračun	11.000	10.891	15.000	15.000	15.000	12.000	10.000	5.000
8210 Kapitalni izdaci	Donacije								
8210 Kapitalni izdaci	Primici od prodaje stalnih sredstava								
<b>UKUPNO</b>	<b>Proračun</b>	<b>698.000</b>	<b>676.830</b>	<b>841.000</b>	<b>747.000</b>	<b>746.000</b>	<b>768.000</b>	<b>790.000</b>	<b>798.000</b>
<b>UKUPNO</b>	<b>Donacije</b>	<b>0</b>	<b>79.866</b>	<b>0</b>	<b>0</b>	<b>0</b>	<b>0</b>	<b>0</b>	<b>0</b>
<b>UKUPNO</b>	<b>Fond za posebne projekte</b>	<b>0</b>	<b>18</b>	<b>0</b>	<b>0</b>	<b>0</b>	<b>0</b>	<b>0</b>	<b>0</b>
<b>UKUPNO</b>	<b>Primici od prodaje stalnih sredstava</b>	<b>0</b>	<b>0</b>	<b>0</b>	<b>0</b>	<b>0</b>	<b>0</b>	<b>0</b>	<b>0</b>
<b>SVEUKUPNO</b>		<b>698.000</b>	<b>756.714</b>	<b>841.000</b>	<b>747.000</b>	<b>746.000</b>	<b>768.000</b>	<b>790.000</b>	<b>798.000</b>
<b>BROJ ZAPOSLENIH Pravidnik o unutarnjem ustrojstvu i sistematizaciji radnih mjesta: 39</b>		<b>20</b>	<b>20</b>	<b>26</b>	<b>21</b>	<b>21</b>	<b>21</b>	<b>21</b>	<b>21</b>

**OBAVJEŠTAJNO-SIGURNOSNA AGENCIJA BIH**

NAZIV EKONOMSKE KATEGORIJE	IZVOR FINANCIRANJA	PRORAČUN ZA 2020. GODINU	IZVRŠENJE 2020. GODINA	ZAHTJEV			INDIKATIVNA GORNJA GRANICA RASHODA		
				2022. GODINA	2023. GODINA	2024. GODINA	2022. GODINA	2023. GODINA	2024. GODINA
6111 Bruto plaće i naknade	Proračun	22.600.000	22.543.270	23.700.000	23.800.000	24.000.000	25.424.000	26.767.000	26.992.000
6112 Naknade troškova zaposlenih	Proračun	3.950.000	3.594.452	4.200.000	4.300.000	4.600.000	4.200.000	4.300.000	4.600.000
6130 Izdaci za materijal i usluge	Proračun	5.695.000	4.073.767	5.820.000	5.930.000	6.000.000	5.123.000	4.852.000	5.358.000
6130 Izdaci za materijal i usluge	Donacije								
8210 Kapitalni izdaci	Proračun	4.250.000	5.121.091	5.109.000	8.356.000	5.127.000	2.050.000	3.110.000	2.030.000
8210 Kapitalni izdaci	Donacije								
8210 Kapitalni izdaci	Primici od prodaje stalnih sredstava								
<b>UKUPNO</b>	<b>Proračun</b>	<b>36.495.000</b>	<b>35.332.580</b>	<b>38.829.000</b>	<b>42.386.000</b>	<b>39.727.000</b>	<b>36.797.000</b>	<b>39.029.000</b>	<b>38.980.000</b>
<b>UKUPNO</b>	<b>Donacije</b>	<b>0</b>	<b>0</b>	<b>0</b>	<b>0</b>	<b>0</b>	<b>0</b>	<b>0</b>	<b>0</b>
<b>UKUPNO</b>	<b>Primici od prodaje stalnih sredstava</b>	<b>0</b>	<b>0</b>	<b>0</b>	<b>0</b>	<b>0</b>	<b>0</b>	<b>0</b>	<b>0</b>
<b>SVEUKUPNO</b>		<b>36.495.000</b>	<b>35.332.580</b>	<b>38.829.000</b>	<b>42.386.000</b>	<b>39.727.000</b>	<b>36.797.000</b>	<b>39.029.000</b>	<b>38.980.000</b>
<b>BROJ ZAPOSLENIH</b> Pravilnik o unutarnjem ustrojstvu i sistematizaciji radnih mjesta: 804		<b>719</b>	<b>703</b>	<b>719</b>	<b>719</b>	<b>719</b>	<b>719</b>	<b>719</b>	<b>719</b>

**UPRAVA BIH ZA ZAŠTITU ZDRAVIJA BILJA**

NAZIV EKONOMSKE KATEGORIJE	IZVOR FINANCIRANJA	PRORAČUN ZA 2020. GODINU	IZVRŠENJE 2020. GODINA	ZAHTJEV			INDIKATIVNA GORNJA GRANICA RASHODA		
				2022. GODINA	2023. GODINA	2024. GODINA	2022. GODINA	2023. GODINA	2024. GODINA
6111 Bruto plaće i naknade	Proračun	737.000	667.600	849.000	886.000	919.000	899.000	948.000	954.000
6112 Naknade troškova zaposlenih	Proračun	131.000	114.791	175.000	181.000	187.000	170.000	170.000	170.000
6130 Izdaci za materijal i usluge	Proračun	205.000	191.530	270.000	270.000	270.000	252.000	238.000	264.000
6130 Izdaci za materijal i usluge	Donacije								
8210 Kapitalni izdaci	Proračun			35.000			25.000		
8210 Kapitalni izdaci	Primici od prodaje stalnih sredstava			15.000			15.000		
<b>UKUPNO</b>	<b>Proračun</b>	<b>1.073.000</b>	<b>973.921</b>	<b>1.329.000</b>	<b>1.337.000</b>	<b>1.376.000</b>	<b>1.346.000</b>	<b>1.356.000</b>	<b>1.388.000</b>
<b>UKUPNO</b>	<b>Donacije</b>	<b>0</b>	<b>0</b>	<b>0</b>	<b>0</b>	<b>0</b>	<b>0</b>	<b>0</b>	<b>0</b>
<b>UKUPNO</b>	<b>Primici od prodaje stalnih sredstava</b>	<b>0</b>	<b>0</b>	<b>15.000</b>	<b>0</b>	<b>0</b>	<b>15.000</b>	<b>0</b>	<b>0</b>
<b>SVEUKUPNO</b>		<b>1.073.000</b>	<b>973.921</b>	<b>1.344.000</b>	<b>1.337.000</b>	<b>1.376.000</b>	<b>1.361.000</b>	<b>1.356.000</b>	<b>1.388.000</b>
<b>BROJ ZAPOSLENIH</b> Pravilnik o unutarnjem ustrojstvu i sistematizaciji radnih mjesta: 39		<b>27</b>	<b>25</b>	<b>31</b>	<b>33</b>	<b>35</b>	<b>29</b>	<b>29</b>	<b>29</b>

**AGENCIJA ZA NADZOR NAD TRŽIŠTEM BiH**

NAZIV EKONOMSKE KATEGORIJE	IZVOR FINANCIRANJA	PRORAČUN ZA 2020. GODINU	IZVRŠENJE 2020. GODINA	ZAHTJEV			INDIKATIVNA GORNJA GRANICA RASHODA		
				2022. GODINA	2023. GODINA	2024. GODINA	2022. GODINA	2023. GODINA	2024. GODINA
6111 Bruto plaće i naknade	Proračun	566.000	552.815	665.000	669.000	673.000	635.000	669.000	673.000
6112 Naknade troškova zaposlenih	Proračun	87.000	90.655	100.000	100.000	100.000	93.000	93.000	93.000
6130 Izdaci za materijal i usluge	Proračun	113.000	112.601	163.000	163.000	162.000	142.000	134.000	149.000
8210 Kapitalni izdaci	Proračun	7.000	14.994	15.000	12.000	30.000	15.000	12.000	30.000
8210 Kapitalni izdaci	Donacije								
8210 Kapitalni izdaci	Primici od prodaje stalnih sredstava					20.000			20.000
<b>UKUPNO</b>	<b>Proračun</b>	<b>773.000</b>	<b>771.065</b>	<b>943.000</b>	<b>944.000</b>	<b>965.000</b>	<b>885.000</b>	<b>908.000</b>	<b>945.000</b>
<b>UKUPNO</b>	<b>Donacije</b>	<b>0</b>	<b>0</b>	<b>0</b>	<b>0</b>	<b>0</b>	<b>0</b>	<b>0</b>	<b>0</b>
<b>UKUPNO</b>	<b>Primici od prodaje stalnih sredstava</b>	<b>0</b>	<b>0</b>	<b>0</b>	<b>0</b>	<b>20.000</b>	<b>0</b>	<b>0</b>	<b>20.000</b>
<b>SVEUKUPNO</b>		<b>773.000</b>	<b>771.065</b>	<b>943.000</b>	<b>944.000</b>	<b>985.000</b>	<b>885.000</b>	<b>908.000</b>	<b>965.000</b>
<b>BROJ ZAPOSLENIH</b> Pravilnik o unutarnjem ustrojstvu i sistematizaciji radnih mjesta: 37		<b>19</b>	<b>19</b>	<b>20</b>	<b>20</b>	<b>20</b>	<b>19</b>	<b>19</b>	<b>19</b>

<b>AGENCIJA ZA SIGURNOST HRANE BiH</b>									
NAZIV EKONOMSKE KATEGORIJE	IZVOR FINANCIRANJA	PRORAČUN ZA 2020. GODINU	IZVRŠENJE 2020. GODINA	ZAHTJEV			INDIKATIVNA GORNJA GRANICA RASHODA		
				2022. GODINA	2023. GODINA	2024. GODINA	2022. GODINA	2023. GODINA	2024. GODINA
6111 Bruto plaće i naknade	Proračun	1.091.000	1.001.132	1.135.000	1.137.000	1.140.000	1.218.000	1.279.000	1.282.000
6112 Naknade troškova zaposlenih	Proračun	169.000	129.621	199.000	210.000	212.000	199.000	200.000	200.000
6130 Izdaci za materijal i usluge	Proračun	322.000	243.906	489.000	489.000	494.000	419.000	394.000	436.000
6130 Izdaci za materijal i usluge	Donacije		69.811						
8210 Kapitalni izdaci	Proračun	3.000	9.866	6.000	6.000	6.000	6.000	6.000	6.000
8210 Kapitalni izdaci	Primici od prodaje stalnih sredstava								
<b>UKUPNO</b>	<b>Proračun</b>	<b>1.585.000</b>	<b>1.384.524</b>	<b>1.829.000</b>	<b>1.842.000</b>	<b>1.852.000</b>	<b>1.842.000</b>	<b>1.879.000</b>	<b>1.924.000</b>
<b>UKUPNO</b>	<b>Donacije</b>	<b>0</b>	<b>69.811</b>	<b>0</b>	<b>0</b>	<b>0</b>	<b>0</b>	<b>0</b>	<b>0</b>
<b>UKUPNO</b>	<b>Primici od prodaje stalnih sredstava</b>	<b>0</b>	<b>0</b>	<b>0</b>	<b>0</b>	<b>0</b>	<b>0</b>	<b>0</b>	<b>0</b>
<b>SVEUKUPNO</b>		<b>1.585.000</b>	<b>1.454.336</b>	<b>1.829.000</b>	<b>1.842.000</b>	<b>1.852.000</b>	<b>1.842.000</b>	<b>1.879.000</b>	<b>1.924.000</b>
<b>BROJ ZAPOSLENIH</b> Pravilnik o unutarnjem ustrojstvu i sistematizaciji radnih mjesta: 49		<b>38</b>	<b>37</b>	<b>38</b>	<b>38</b>	<b>38</b>	<b>38</b>	<b>38</b>	<b>38</b>

<b>FOND ZA POVRATAK BiH</b>									
NAZIV EKONOMSKE KATEGORIJE	IZVOR FINANCIRANJA	PRORAČUN ZA 2020. GODINU	IZVRŠENJE 2020. GODINA	ZAHTJEV			INDIKATIVNA GORNJA GRANICA RASHODA		
				2022. GODINA	2023. GODINA	2024. GODINA	2022. GODINA	2023. GODINA	2024. GODINA
6111 Bruto plaće i naknade	Proračun	341.000	306.032	342.000	344.000	346.000	367.000	387.000	389.000
6112 Naknade troškova zaposlenih	Proračun	54.000	42.885	57.000	57.000	57.000	57.000	57.000	57.000
6130 Izdaci za materijal i usluge	Proračun	62.000	39.740	68.000	68.000	68.000	64.000	61.000	66.000
8210 Kapitalni izdaci	Proračun	2.000	1.844	5.000	5.000	5.000	5.000	5.000	5.000
8210 Kapitalni izdaci	Primici od prodaje stalnih sredstava								
6140 Tekući grantovi	Donacije		373.773						
6140 Tekući grantovi	Proračun		2.297.464						
<b>UKUPNO</b>	<b>Proračun</b>	<b>459.000</b>	<b>2.687.964</b>	<b>472.000</b>	<b>474.000</b>	<b>476.000</b>	<b>493.000</b>	<b>510.000</b>	<b>517.000</b>
<b>UKUPNO</b>	<b>Donacije</b>	<b>0</b>	<b>373.773</b>	<b>0</b>	<b>0</b>	<b>0</b>	<b>0</b>	<b>0</b>	<b>0</b>
<b>UKUPNO</b>	<b>Primici od prodaje stalnih sredstava</b>	<b>0</b>	<b>0</b>	<b>0</b>	<b>0</b>	<b>0</b>	<b>0</b>	<b>0</b>	<b>0</b>
<b>SVEUKUPNO</b>		<b>459.000</b>	<b>3.061.737</b>	<b>472.000</b>	<b>474.000</b>	<b>476.000</b>	<b>493.000</b>	<b>510.000</b>	<b>517.000</b>
<b>BROJ ZAPOSLENIH</b> Pravilnik o unutarnjem ustrojstvu i sistematizaciji radnih mjesta: 13		<b>13</b>	<b>12</b>	<b>13</b>	<b>13</b>	<b>13</b>	<b>13</b>	<b>13</b>	<b>13</b>



**AGENCIJA ZA RAD I ZAPOŠLJAVANJE BIH**

NAZIV EKONOMSKE KATEGORIJE	IZVOR FINANCIRANJA	PRORAČUN ZA 2020. GODINU	IZVRŠENJE 2020. GODINA	ZAHTJEV			INDIKATIVNA GORNJA GRANICA RASHODA		
				2022. GODINA	2023. GODINA	2024. GODINA	2022. GODINA	2023. GODINA	2024. GODINA
6111 Bruto plaće i naknade	Proračun	835.000	754.631	870.000	880.000	890.000	944.000	990.000	1.001.000
6112 Naknade troškova zaposlenih	Proračun	138.000	123.396	140.000	140.000	140.000	135.000	135.000	135.000
6130 Izdaci za materijal i usluge	Proračun	135.000	112.631	198.000	198.000	198.000	162.000	103.000	116.000
8210 Kapitalni izdaci	Proračun	8.000	54.664	15.000	15.000	15.000	15.000	5.000	5.000
8210 Kapitalni izdaci	Donacije								
8210 Kapitalni izdaci	Primici od prodaje stalnih sredstava								
<b>UKUPNO</b>	<b>Proračun</b>	<b>1.116.000</b>	<b>1.045.322</b>	<b>1.223.000</b>	<b>1.233.000</b>	<b>1.243.000</b>	<b>1.256.000</b>	<b>1.233.000</b>	<b>1.257.000</b>
<b>UKUPNO</b>	<b>Donacije</b>	<b>0</b>	<b>0</b>	<b>0</b>	<b>0</b>	<b>0</b>	<b>0</b>	<b>0</b>	<b>0</b>
<b>UKUPNO</b>	<b>Primici od prodaje stalnih sredstava</b>	<b>0</b>	<b>0</b>	<b>0</b>	<b>0</b>	<b>0</b>	<b>0</b>	<b>0</b>	<b>0</b>
<b>SVEUKUPNO</b>		<b>1.116.000</b>	<b>1.045.322</b>	<b>1.223.000</b>	<b>1.233.000</b>	<b>1.243.000</b>	<b>1.256.000</b>	<b>1.233.000</b>	<b>1.257.000</b>
<b>BROJ ZAPOSLENIH</b> Pravilnik o unutarnjem ustrojstvu i sistematizaciji radnih mjesta: 33		<b>31</b>	<b>28</b>	<b>31</b>	<b>31</b>	<b>31</b>	<b>31</b>	<b>31</b>	<b>31</b>

**URED ZA HARMONIZACIJU I KOORDINACIJU SUSTAVA PLAĆANJA U POLJOPRIVREDI, ISHRANI I RURALNOM RAZVITKU BIH**

NAZIV EKONOMSKE KATEGORIJE	IZVOR FINANCIRANJA	PRORAČUN ZA 2020. GODINU	IZVRŠENJE 2020. GODINA	ZAHTJEV			INDIKATIVNA GORNJA GRANICA RASHODA		
				2022. GODINA	2023. GODINA	2024. GODINA	2022. GODINA	2023. GODINA	2024. GODINA
6111 Bruto plaće i naknade	Proračun	455.000	434.286	506.000	555.000	582.000	502.000	538.000	539.000
6112 Naknade troškova zaposlenih	Proračun	64.000	53.729	95.000	95.000	96.000	75.000	75.000	75.000
6130 Izdaci za materijal i usluge	Proračun	92.000	71.170	92.000	92.000	92.000	88.000	85.000	90.000
8210 Kapitalni izdaci	Proračun			48.000	20.000	10.000	5.000	10.000	5.000
8210 Kapitalni izdaci	Donacije								
8210 Kapitalni izdaci	Primici od prodaje stalnih sredstava			7.000					
<b>UKUPNO</b>	<b>Proračun</b>	<b>611.000</b>	<b>559.185</b>	<b>741.000</b>	<b>762.000</b>	<b>780.000</b>	<b>670.000</b>	<b>708.000</b>	<b>709.000</b>
<b>UKUPNO</b>	<b>Donacije</b>	<b>0</b>	<b>0</b>	<b>0</b>	<b>0</b>	<b>0</b>	<b>0</b>	<b>0</b>	<b>0</b>
<b>UKUPNO</b>	<b>Primici od prodaje stalnih sredstava</b>	<b>0</b>	<b>0</b>	<b>7.000</b>	<b>0</b>	<b>0</b>	<b>0</b>	<b>0</b>	<b>0</b>
<b>SVEUKUPNO</b>		<b>611.000</b>	<b>559.185</b>	<b>748.000</b>	<b>762.000</b>	<b>780.000</b>	<b>670.000</b>	<b>708.000</b>	<b>709.000</b>
<b>BROJ ZAPOSLENIH</b> Pravilnik o unutarnjem ustrojstvu i sistematizaciji radnih mjesta: 31		<b>15</b>	<b>15</b>	<b>17</b>	<b>17</b>	<b>16</b>	<b>15</b>	<b>15</b>	<b>15</b>

SLUŽBA ZA POSLOVE SA STRANCIMA BiH									
NAZIV EKONOMSKE KATEGORIJE	IZVOR FINANCIRANJA	PRORAČUN ZA 2020. GODINU	IZVRŠENJE 2020. GODINA	ZAHTJEV			INDIKATIVNA GORNJA GRANICA RASHODA		
				2022. GODINA	2023. GODINA	2024. GODINA	2022. GODINA	2023. GODINA	2024. GODINA
6111 Bruto plaće i naknade	Proračun	6.407.000	6.103.621	6.895.000	6.950.000	6.990.000	7.396.000	7.817.000	7.862.000
6112 Naknade troškova zaposlenih	Proračun	930.000	899.716	1.088.000	1.161.000	1.250.000	1.088.000	1.161.000	1.250.000
6130 Izdaci za materijal i usluge	Proračun	2.069.000	1.101.919	1.888.000	1.929.000	1.957.000	1.913.000	1.693.000	1.862.000
6130 Izdaci za materijal i usluge	Donacije		55.021						
8210 Kapitalni izdaci	Proračun	351.000	126.360	507.000	422.000	501.000	240.000	212.000	231.000
8210 Kapitalni izdaci	Donacije		122.892						
8210 Kapitalni izdaci	Primici od prodaje stalnih sredstava	25.000		25.000	25.000	15.000	25.000	25.000	15.000
<b>UKUPNO</b>	<b>Proračun</b>	<b>9.757.000</b>	<b>8.231.616</b>	<b>10.378.000</b>	<b>10.462.000</b>	<b>10.698.000</b>	<b>10.637.000</b>	<b>10.883.000</b>	<b>11.205.000</b>
<b>UKUPNO</b>	<b>Donacije</b>	<b>0</b>	<b>177.913</b>	<b>0</b>	<b>0</b>	<b>0</b>	<b>0</b>	<b>0</b>	<b>0</b>
<b>UKUPNO</b>	<b>Primici od prodaje stalnih sredstava</b>	<b>25.000</b>	<b>0</b>	<b>25.000</b>	<b>25.000</b>	<b>15.000</b>	<b>25.000</b>	<b>25.000</b>	<b>15.000</b>
<b>SVEUKUPNO</b>		<b>9.782.000</b>	<b>8.409.530</b>	<b>10.403.000</b>	<b>10.487.000</b>	<b>10.713.000</b>	<b>10.662.000</b>	<b>10.908.000</b>	<b>11.220.000</b>
<b>BROJ ZAPOSLENIH</b> Pravilnik o unutarnjem ustrojstvu i sistematizaciji radnih mjesta: 310		<b>244</b>	<b>240</b>	<b>244</b>	<b>244</b>	<b>244</b>	<b>244</b>	<b>244</b>	<b>244</b>

**ODBOR DRŽAVNE SLUŽBE ZA ŽALBE**

NAZIV EKONOMSKE KATEGORIJE	IZVOR FINANCIRANJA	PRORAČUN ZA 2020. GODINU	IZVRŠENJE 2020. GODINA	ZAHTJEV			INDIKATIVNA GORNJA GRANICA RASHODA		
				2022. GODINA	2023. GODINA	2024. GODINA	2022. GODINA	2023. GODINA	2024. GODINA
6111 Bruto plaće i naknade	Proračun	284.000	273.760	289.000	293.000	295.000	310.000	330.000	332.000
6112 Naknade troškova zaposlenih	Proračun	62.000	52.134	50.000	52.000	53.000	50.000	52.000	53.000
6130 Izdaci za materijal i usluge	Proračun	87.000	86.193	101.000	101.000	102.000	97.000	94.000	100.000
6130 Izdaci za materijal i usluge	Donacije								
8210 Kapitalni izdaci	Proračun			4.000	3.000		4.000	3.000	
8210 Kapitalni izdaci	Primici od prodaje stalnih sredstava								
<b>UKUPNO</b>	<b>Proračun</b>	<b>433.000</b>	<b>412.087</b>	<b>444.000</b>	<b>449.000</b>	<b>450.000</b>	<b>461.000</b>	<b>479.000</b>	<b>485.000</b>
<b>UKUPNO</b>	<b>Donacije</b>	<b>0</b>	<b>0</b>	<b>0</b>	<b>0</b>	<b>0</b>	<b>0</b>	<b>0</b>	<b>0</b>
<b>UKUPNO</b>	<b>Primici od prodaje stalnih sredstava</b>	<b>0</b>	<b>0</b>	<b>0</b>	<b>0</b>	<b>0</b>	<b>0</b>	<b>0</b>	<b>0</b>
<b>SVEUKUPNO</b>		<b>433.000</b>	<b>412.087</b>	<b>444.000</b>	<b>449.000</b>	<b>450.000</b>	<b>461.000</b>	<b>479.000</b>	<b>485.000</b>
<b>BROJ ZAPOSLENIH</b> Pravilnik o unutarnjem ustrojstvu i sistematizaciji radnih mjesta: 9		<b>7</b>	<b>7</b>	<b>7</b>	<b>7</b>	<b>7</b>	<b>7</b>	<b>7</b>	<b>7</b>

**POVJERENSTVO ZA KONCESIJE BOSNE I HERCEGOVINE**

NAZIV EKONOMSKE KATEGORIJE	IZVOR FINANCIRANJA	PRORAČUN ZA 2020. GODINU	IZVRŠENJE 2020. GODINA	ZAHTJEV			INDIKATIVNA GORNJA GRANICA RASHODA		
				2022. GODINA	2023. GODINA	2024. GODINA	2022. GODINA	2023. GODINA	2024. GODINA
6111 Bruto plate i naknade	Proračun	727.000	471.083	754.000	762.000	766.000	788.000	831.000	836.000
6112 Naknade troškova zaposlenih	Proračun	220.000	60.552	228.000	138.000	138.000	215.000	124.000	124.000
6130 Izdaci za materijal i usluge	Proračun	124.000	115.917	147.000	147.000	147.000	135.000	132.000	137.000
8210 Kapitalni izdaci	Proračun	1.000	975	54.000	6.000	6.000	54.000	6.000	6.000
8210 Kapitalni izdaci	Donacije								
8210 Kapitalni izdaci	Primici od prodaje stalnih sredstava			6.000			6.000		
<b>UKUPNO</b>	<b>Proračun</b>	<b>1.072.000</b>	<b>648.527</b>	<b>1.183.000</b>	<b>1.053.000</b>	<b>1.057.000</b>	<b>1.192.000</b>	<b>1.093.000</b>	<b>1.103.000</b>
<b>UKUPNO</b>	<b>Donacije</b>		<b>0</b>	<b>0</b>	<b>0</b>	<b>0</b>	<b>0</b>	<b>0</b>	<b>0</b>
<b>UKUPNO</b>	<b>Primici od prodaje stalnih sredstava</b>	<b>0</b>	<b>0</b>	<b>6.000</b>	<b>0</b>	<b>0</b>	<b>6.000</b>	<b>0</b>	<b>0</b>
<b>SVEUKUPNO</b>		<b>1.072.000</b>	<b>648.527</b>	<b>1.189.000</b>	<b>1.053.000</b>	<b>1.057.000</b>	<b>1.198.000</b>	<b>1.093.000</b>	<b>1.103.000</b>
<b>BROJ ZAPOSLENIH Pravidnik o unutarnjem ustrojstvu i sistematizaciji radnih mjesta: 17</b>									
		<b>14</b>	<b>11</b>	<b>15</b>	<b>15</b>	<b>15</b>	<b>14</b>	<b>14</b>	<b>14</b>

**URED ZA ZAKONODAVSTVO**

NAZIV EKONOMSKE KATEGORIJE	IZVOR FINANCIRANJA	PRORAČUN ZA 2020. GODINU	IZVRŠENJE 2020. GODINA	ZAHTJEV			INDIKATIVNA GORNJA GRANICA RASHODA		
				2022. GODINA	2023. GODINA	2024. GODINA	2022. GODINA	2023. GODINA	2024. GODINA
6111 Bruto plaće i naknade	Proračun	554.000	486.083	615.000	671.000	726.000	614.000	647.000	650.000
6112 Naknade troškova zaposlenih	Proračun	93.000	71.930	111.000	122.000	125.000	101.000	102.000	100.000
6130 Izdaci za materijal i usluge	Proračun	39.000	17.455	52.000	52.000	52.000	47.000	44.000	49.000
6130 Izdaci za materijal i usluge	Donacije								
8210 Kapitalni izdaci	Proračun	1.000	990	51.000	3.000	3.000	48.000		
8210 Kapitalni izdaci	Primici od prodaje stalnih sredstava			7.000			7.000		
<b>UKUPNO</b>	<b>Proračun</b>	<b>687.000</b>	<b>576.458</b>	<b>829.000</b>	<b>848.000</b>	<b>906.000</b>	<b>810.000</b>	<b>793.000</b>	<b>799.000</b>
<b>UKUPNO</b>	<b>Donacije</b>	<b>0</b>	<b>0</b>	<b>0</b>	<b>0</b>	<b>0</b>	<b>0</b>	<b>0</b>	<b>0</b>
<b>UKUPNO</b>	<b>Primici od prodaje stalnih sredstava</b>	<b>0</b>	<b>0</b>	<b>7.000</b>	<b>0</b>	<b>0</b>	<b>7.000</b>	<b>0</b>	<b>0</b>
<b>SVEUKUPNO</b>		<b>687.000</b>	<b>576.458</b>	<b>836.000</b>	<b>848.000</b>	<b>906.000</b>	<b>817.000</b>	<b>793.000</b>	<b>799.000</b>
<b>BROJ ZAPOSLENIH Pravilnik o unutarnjem ustrojstvu i sistematizaciji radnih mjesta: 32</b>		<b>19</b>	<b>18</b>	<b>21</b>	<b>23</b>	<b>25</b>	<b>19</b>	<b>19</b>	<b>19</b>

**AGENCIJA ZA JAVNE NABAVE**

NAZIV EKONOMSKE KATEGORIJE	IZVOR FINANCIRANJA	PRORAČUN ZA 2020. GODINU	IZVRŠENJE 2020. GODINA	ZAHTJEV			INDIKATIVNA GORNJA GRANICA RASHODA		
				2022. GODINA	2023. GODINA	2024. GODINA	2022. GODINA	2023. GODINA	2024. GODINA
6111 Bruto plaće i naknade	Proračun	741.000	695.874	804.000	814.000	832.000	860.000	906.000	911.000
6112 Naknade troškova zaposlenih	Proračun	77.000	66.244	77.000	80.000	78.000	77.000	77.000	77.000
6130 Izdaci za materijal i usluge	Proračun	235.000	212.997	353.000	364.000	355.000	322.000	308.000	330.000
6130 Izdaci za materijal i usluge	Donacije								
8210 Kapitalni izdaci	Proračun	8.000	7.999	150.000	100.000		150.000	100.000	
8210 Kapitalni izdaci	Donacije								
8210 Kapitalni izdaci	Primici od prodaje stalnih sredstava								
<b>UKUPNO</b>	<b>Proračun</b>	<b>1.061.000</b>	<b>983.114</b>	<b>1.384.000</b>	<b>1.358.000</b>	<b>1.265.000</b>	<b>1.409.000</b>	<b>1.391.000</b>	<b>1.318.000</b>
<b>UKUPNO</b>	<b>Donacije</b>	<b>0</b>	<b>0</b>	<b>0</b>	<b>0</b>	<b>0</b>	<b>0</b>	<b>0</b>	<b>0</b>
<b>UKUPNO</b>	<b>Primici od prodaje stalnih sredstava</b>	<b>0</b>	<b>0</b>	<b>0</b>	<b>0</b>	<b>0</b>	<b>0</b>	<b>0</b>	<b>0</b>
<b>SVEUKUPNO</b>		<b>1.061.000</b>	<b>983.114</b>	<b>1.384.000</b>	<b>1.358.000</b>	<b>1.265.000</b>	<b>1.409.000</b>	<b>1.391.000</b>	<b>1.318.000</b>
<b>BROJ ZAPOSLENIH</b> Pravilnik o unutarnjem ustrojstvu i sistematizaciji radnih mjesta: 32		<b>24</b>	<b>22</b>	<b>24</b>	<b>24</b>	<b>24</b>	<b>24</b>	<b>24</b>	<b>24</b>

**URED ZA RAZMATRANJE ŽALBI BOSNE I HERCEGOVINE**

NAZIV EKONOMSKE KATEGORIJE	IZVOR FINANCIRANJA	PRORAČUN ZA 2020. GODINU	IZVRŠENJE 2020. GODINA	ZAHTJEV			INDIKATIVNA GORNJA GRANICA RASHODA		
				2022. GODINA	2023. GODINA	2024. GODINA	2022. GODINA	2023. GODINA	2024. GODINA
6111 Bruto plaće i naknade	Proračun	1.658.000	1.587.831	1.810.000	1.889.000	1.971.000	1.813.000	1.933.000	1.933.000
6112 Naknade troškova zaposlenih	Proračun	199.000	185.549	218.000	228.000	238.000	195.000	200.000	200.000
6130 Izdaci za materijal i usluge	Proračun	355.000	357.892	472.000	462.000	452.000	428.000	349.000	379.000
6130 Izdaci za materijal i usluge	Donacije								
8210 Kapitalni izdaci	Proračun			37.000	21.000	6.000	25.000	15.000	
8210 Kapitalni izdaci	Primici od prodaje stalnih sredstava								
<b>UKUPNO</b>	<b>Proračun</b>	<b>2.212.000</b>	<b>2.131.272</b>	<b>2.537.000</b>	<b>2.600.000</b>	<b>2.667.000</b>	<b>2.461.000</b>	<b>2.497.000</b>	<b>2.512.000</b>
<b>UKUPNO</b>	<b>Donacije</b>	<b>0</b>	<b>0</b>	<b>0</b>	<b>0</b>	<b>0</b>	<b>0</b>	<b>0</b>	<b>0</b>
<b>UKUPNO</b>	<b>Primici od prodaje stalnih sredstava</b>	<b>0</b>	<b>0</b>	<b>0</b>	<b>0</b>	<b>0</b>	<b>0</b>	<b>0</b>	<b>0</b>
<b>SVEUKUPNO</b>		<b>2.212.000</b>	<b>2.131.272</b>	<b>2.537.000</b>	<b>2.600.000</b>	<b>2.667.000</b>	<b>2.461.000</b>	<b>2.497.000</b>	<b>2.512.000</b>
<b>BROJ ZAPOSLENIH</b> Pravilnik o unutarnjem ustrojstvu i sistematizaciji radnih mjesta: 55		<b>33</b>	<b>33</b>	<b>39</b>	<b>39</b>	<b>39</b>	<b>33</b>	<b>33</b>	<b>33</b>



**INSTITUT ZA NESTALE OSOBE BiH**

NAZIV EKONOMSKE KATEGORIJE	IZVOR FINANCIRANJA	PRORAČUN ZA 2020. GODINU	IZVRŠENJE 2020. GODINA	ZAHTJEV			INDIKATIVNA GORNJA GRANICA RASHODA		
				2022. GODINA	2023. GODINA	2024. GODINA	2022. GODINA	2023. GODINA	2024. GODINA
6111 Bruto plaće i naknade	Proračun	1.273.000	1.244.905	1.282.000	1.288.000	1.292.000	1.406.000	1.481.000	1.487.000
6112 Naknade troškova zaposlenih	Proračun	224.000	210.299	230.000	220.000	220.000	230.000	204.000	204.000
6130 Izdaci za materijal i usluge	Proračun	491.000	453.728	632.000	617.000	617.000	564.000	518.000	556.000
6150 Kapitalni grantovi	Proračun	780.000	636.641	780.000	780.000	780.000	780.000	780.000	780.000
8210 Kapitalni izdaci	Proračun	10.000	9.970	260.000	172.000	149.000	90.000	62.000	89.000
8210 Kapitalni izdaci	Primici od prodaje stalnih sredstava			25.000	28.000	21.000	25.000	28.000	21.000
<b>UKUPNO</b>	<b>Proračun</b>	<b>2.778.000</b>	<b>2.555.543</b>	<b>3.184.000</b>	<b>3.077.000</b>	<b>3.058.000</b>	<b>3.070.000</b>	<b>3.045.000</b>	<b>3.116.000</b>
<b>UKUPNO</b>	<b>Donacije</b>	<b>0</b>	<b>0</b>	<b>0</b>	<b>0</b>	<b>0</b>	<b>0</b>	<b>0</b>	<b>0</b>
<b>UKUPNO</b>	<b>Primici od prodaje stalnih sredstava</b>	<b>0</b>	<b>0</b>	<b>25.000</b>	<b>28.000</b>	<b>21.000</b>	<b>25.000</b>	<b>28.000</b>	<b>21.000</b>
<b>SVEUKUPNO</b>		<b>2.778.000</b>	<b>2.555.543</b>	<b>3.209.000</b>	<b>3.105.000</b>	<b>3.079.000</b>	<b>3.095.000</b>	<b>3.073.000</b>	<b>3.137.000</b>
<b>BROJ ZAPOSLENIH</b> Pravilnik o unutarnjem ustrojstvu i sistematizaciji radnih mjesta: 55		<b>52</b>	<b>52</b>	<b>55</b>	<b>55</b>	<b>55</b>	<b>52</b>	<b>52</b>	<b>52</b>

**AGENCIJA ZA OSIGURANJE U BiH**

NAZIV EKONOMSKE KATEGORIJE	IZVOR FINANCIRANJA	PRORAČUN ZA 2020. GODINU	IZVRŠENJE 2020. GODINA	ZAHTJEV			INDIKATIVNA GORNJA GRANICA RASHODA		
				2022. GODINA	2023. GODINA	2024. GODINA	2022. GODINA	2023. GODINA	2024. GODINA
6111 Bruto plaće i naknade	Proračun	334.000	298.442	361.000	346.000	346.000	377.000	398.000	400.000
6112 Naknade troškova zaposlenih	Proračun	36.000	29.871	50.000	39.000	38.000	48.000	39.000	38.000
6130 Izdaci za materijal i usluge	Proračun	106.000	56.665	130.000	130.000	130.000	121.000	114.000	127.000
6130 Izdaci za materijal i usluge	Donacije								
8210 Kapitalni izdaci	Proračun	2.000	1.988	3.000	5.000		3.000	5.000	
8210 Kapitalni izdaci	Primici od prodaje stalnih sredstava								
<b>UKUPNO</b>	<b>Proračun</b>	<b>478.000</b>	<b>386.966</b>	<b>544.000</b>	<b>520.000</b>	<b>514.000</b>	<b>549.000</b>	<b>556.000</b>	<b>565.000</b>
<b>UKUPNO</b>	<b>Donacije</b>	<b>0</b>	<b>0</b>	<b>0</b>	<b>0</b>	<b>0</b>	<b>0</b>	<b>0</b>	<b>0</b>
<b>UKUPNO</b>	<b>Primici od prodaje stalnih sredstava</b>	<b>0</b>	<b>0</b>	<b>0</b>	<b>0</b>	<b>0</b>	<b>0</b>	<b>0</b>	<b>0</b>
<b>SVEUKUPNO</b>		<b>478.000</b>	<b>386.966</b>	<b>544.000</b>	<b>520.000</b>	<b>514.000</b>	<b>549.000</b>	<b>556.000</b>	<b>565.000</b>
<b>BROJ ZAPOSLENIH i sistematizaciji radnih mjesta: 11</b>	<b>Pravilnik o unutarnjem ustrojstvu</b>								
		<b>11</b>	<b>10</b>	<b>12</b>	<b>11</b>	<b>11</b>	<b>11</b>	<b>11</b>	<b>11</b>

DIREKCIJA ZA EKONOMSKO PLANIRANJE									
NAZIV EKONOMSKE KATEGORIJE	IZVOR FINANCIRANJA	PRORAČUN ZA 2020. GODINU	IZVRŠENJE 2020. GODINA	ZAHTJEV			INDIKATIVNA GORNJA GRANICA RASHODA		
				2022. GODINA	2023. GODINA	2024. GODINA	2022. GODINA	2023. GODINA	2024. GODINA
6111 Bruto plaće i naknade	Proračun	766.000	693.058	772.000	776.000	779.000	828.000	873.000	876.000
6112 Naknade troškova zaposlenih	Proračun	76.000	79.290	98.000	78.000	78.000	98.000	78.000	78.000
6130 Izdaci za materijal i usluge	Proračun	139.000	58.480	149.000	148.000	179.000	139.000	130.000	175.000
6130 Izdaci za materijal i usluge	Donacije								
8210 Kapitalni izdaci	Proračun	11.000	9.586	29.000	5.000	5.000	15.000	5.000	5.000
8210 Kapitalni izdaci	Primici od prodaje stalnih sredstava								
<b>UKUPNO</b>	<b>Proračun</b>	<b>992.000</b>	<b>840.414</b>	<b>1.048.000</b>	<b>1.007.000</b>	<b>1.041.000</b>	<b>1.080.000</b>	<b>1.086.000</b>	<b>1.134.000</b>
<b>UKUPNO</b>	<b>Donacije</b>	<b>0</b>	<b>0</b>	<b>0</b>	<b>0</b>	<b>0</b>	<b>0</b>	<b>0</b>	<b>0</b>
<b>UKUPNO</b>	<b>Primici od prodaje stalnih sredstava</b>	<b>0</b>	<b>0</b>	<b>0</b>	<b>0</b>	<b>0</b>	<b>0</b>	<b>0</b>	<b>0</b>
<b>SVEUKUPNO</b>		<b>992.000</b>	<b>840.414</b>	<b>1.048.000</b>	<b>1.007.000</b>	<b>1.041.000</b>	<b>1.080.000</b>	<b>1.086.000</b>	<b>1.134.000</b>
<b>BROJ ZAPOSLENIH Pravidnik o unutarnjem ustrojstvu i sistematizaciji radnih mjesta: 30</b>		<b>25</b>	<b>23</b>	<b>25</b>	<b>25</b>	<b>25</b>	<b>25</b>	<b>25</b>	<b>25</b>

**INSTITUCIJA OMBUDSMANA ZA ZAŠTITU POTROŠAČA U BiH**

NAZIV EKONOMSKE KATEGORIJE	IZVOR FINANCIRANJA	PRORAČUN ZA 2020. GODINU	IZVRŠENJE 2020. GODINA	ZAHTJEV			INDIKATIVNA GORNJA GRANICA RASHODA		
				2022. GODINA	2023. GODINA	2024. GODINA	2022. GODINA	2023. GODINA	2024. GODINA
6111 Bruto plaće i naknade	Proračun	304.000	261.470	386.000	387.000	388.000	368.000	388.000	393.000
6112 Naknade troškova zaposlenih	Proračun	45.000	32.911	42.000	43.000	44.000	36.000	36.000	36.000
6130 Izdaci za materijal i usluge	Proračun	56.000	32.637	82.000	83.000	89.000	59.000	55.000	62.000
6130 Izdaci za materijal i usluge	Donacije								
8210 Kapitalni izdaci	Proračun	1.000	29.999	4.000	2.000	4.000	1.000	1.000	1.000
8210 Kapitalni izdaci	Primici od prodaje stalnih sredstava								
<b>UKUPNO</b>	<b>Proračun</b>	<b>406.000</b>	<b>357.017</b>	<b>514.000</b>	<b>515.000</b>	<b>525.000</b>	<b>464.000</b>	<b>480.000</b>	<b>492.000</b>
<b>UKUPNO</b>	<b>Donacije</b>	<b>0</b>	<b>0</b>	<b>0</b>	<b>0</b>	<b>0</b>	<b>0</b>	<b>0</b>	<b>0</b>
<b>UKUPNO</b>	<b>Primici od prodaje stalnih sredstava</b>	<b>0</b>	<b>0</b>	<b>0</b>	<b>0</b>	<b>0</b>	<b>0</b>	<b>0</b>	<b>0</b>
<b>SVEUKUPNO</b>		<b>406.000</b>	<b>357.017</b>	<b>514.000</b>	<b>515.000</b>	<b>525.000</b>	<b>464.000</b>	<b>480.000</b>	<b>492.000</b>
<b>BROJ ZAPOSLENIH</b> Pravilnik o unutarnjem ustrojstvu i sistematizaciji radnih mjesta: 15		<b>9</b>	<b>8</b>	<b>12</b>	<b>12</b>	<b>12</b>	<b>10</b>	<b>10</b>	<b>10</b>

**URED KOORDINATORA ZA REFORMU JAVNE UPRAVE**

NAZIV EKONOMSKE KATEGORIJE	IZVOR FINANCIRANJA	PRORAČUN ZA 2020. GODINU	IZVRŠENJE 2020. GODINA	ZAHTJEV			INDIKATIVNA GORNJA GRANICA RASHODA		
				2022. GODINA	2023. GODINA	2024. GODINA	2022. GODINA	2023. GODINA	2024. GODINA
6111 Bruto plaće i naknade	Proračun	1.034.000	942.346	1.047.000	1.053.000	1.059.000	1.123.000	1.184.000	1.191.000
6112 Naknade troškova zaposlenih	Proračun	165.000	142.050	169.000	175.000	173.000	155.000	160.000	175.000
6130 Izdaci za materijal i usluge	Proračun	120.000	85.417	162.000	162.000	163.000	150.000	119.000	131.000
6130 Izdaci za materijal i usluge	Donacije								
6150 Kapitalni gantovi i transferi	Donacije		69.258						
8210 Kapitalni izdaci	Proračun		10.948	7.000	7.000	7.000	3.000	2.000	2.000
8210 Kapitalni izdaci	Donacije								
8210 Kapitalni izdaci	Primici od prodaje stalnih sredstava								
<b>UKUPNO</b>	<b>Proračun</b>	<b>1.319.000</b>	<b>1.180.761</b>	<b>1.385.000</b>	<b>1.397.000</b>	<b>1.402.000</b>	<b>1.431.000</b>	<b>1.465.000</b>	<b>1.499.000</b>
<b>UKUPNO</b>	<b>Donacije</b>	<b>0</b>	<b>69.258</b>	<b>0</b>	<b>0</b>	<b>0</b>	<b>0</b>	<b>0</b>	<b>0</b>
<b>UKUPNO</b>	<b>Primici od prodaje stalnih sredstava</b>	<b>0</b>	<b>0</b>	<b>0</b>	<b>0</b>	<b>0</b>	<b>0</b>	<b>0</b>	<b>0</b>
<b>SVEUKUPNO</b>		<b>1.319.000</b>	<b>1.250.019</b>	<b>1.385.000</b>	<b>1.397.000</b>	<b>1.402.000</b>	<b>1.431.000</b>	<b>1.465.000</b>	<b>1.499.000</b>
<b>BROJ ZAPOSLENIH</b> Pravilnik o unutarnjem ustrojstvu i sistematizaciji radnih mjesta: 41		<b>38</b>	<b>36</b>	<b>38</b>	<b>38</b>	<b>38</b>	<b>38</b>	<b>38</b>	<b>38</b>

AGENCIJA ZA POŠTANSKI PROMET BiH									
NAZIV EKONOMSKE KATEGORIJE	IZVOR FINANCIRANJA	PRORAČUN ZA 2020. GODINU	IZVRŠENJE 2020. GODINA	ZAHTJEV			INDIKATIVNA GORNJA GRANICA RASHODA		
				2022. GODINA	2023. GODINA	2024. GODINA	2022. GODINA	2023. GODINA	2024. GODINA
6111 Bruto plaće i naknade	Proračun								
6111 Bruto plaće i naknade	Vlastiti namjenski prihod	537.000	490.960	768.000	820.000	896.000	620.000	653.000	657.000
6112 Naknade troškova zaposlenih	Vlastiti namjenski prihod	107.000	62.205	88.000	94.000	98.000	80.000	80.000	80.000
6130 Izdaci za materijal i usluge	Vlastiti namjenski prihod	104.000	67.212	146.000	155.000	163.000	127.000	127.000	127.000
8210 Kapitalni izdaci	Vlastiti namjenski prihod	40.000	39.525	26.000	16.000	136.000	16.000	10.000	10.000
8210 Kapitalni izdaci	Primici od prodaje stalnih sredstava								
<b>UKUPNO</b>	<b>Proračun</b>	-	-	-	-	-	-	-	-
<b>UKUPNO</b>	<b>Vlastiti namjenski prihod</b>	<b>788.000</b>	<b>659.902</b>	<b>1.028.000</b>	<b>1.085.000</b>	<b>1.293.000</b>	<b>843.000</b>	<b>870.000</b>	<b>874.000</b>
<b>UKUPNO</b>	<b>Primici od prodaje stalnih sredstava</b>	-	-	-	-	-	-	-	-
<b>SVEUKUPNO</b>		<b>788.000</b>	<b>659.902</b>	<b>1.028.000</b>	<b>1.085.000</b>	<b>1.293.000</b>	<b>843.000</b>	<b>870.000</b>	<b>874.000</b>
<b>BROJ ZAPOSLENIH</b> Pravilnik o unutarnjem ustrojstvu i sistematizaciji radnih mjesta: 17		<b>12</b>	<b>12</b>	<b>14</b>	<b>14</b>	<b>14</b>	<b>13</b>	<b>13</b>	<b>13</b>

**AGENCIJA ZA RAZVOJ VISOKOG OBRAZOVANJA I OSIGURANJE KVALITETA BiH**

NAZIV EKONOMSKE KATEGORIJE	IZVOR FINANCIRANJA	PRORAČUN ZA 2020. GODINU	IZVRŠENJE 2020. GODINA	ZAHTJEV			INDIKATIVNA GORNJA GRANICA RASHODA		
				2022. GODINA	2023. GODINA	2024. GODINA	2022. GODINA	2023. GODINA	2024. GODINA
6111 Bruto plaće i naknade	Proračun	589.000	534.978	695.000	776.000	881.000	664.000	701.000	705.000
6112 Naknade troškova zaposlenih	Proračun	131.000	101.754	150.000	300.000	315.000	140.000	140.000	135.000
6130 Izdaci za materijal i usluge	Proračun	147.000	41.990	272.000	278.000	284.000	172.000	171.000	220.000
8210 Kapitalni izdaci	Proračun	1.000	1.000	96.000	18.000	6.000	45.000	8.000	6.000
8210 Kapitalni izdaci	Donacije								
8210 Kapitalni izdaci	Primici od prodaje stalnih sredstava			20.000			10.000		
<b>UKUPNO</b>	<b>Proračun</b>	<b>868.000</b>	<b>679.722</b>	<b>1.213.000</b>	<b>1.372.000</b>	<b>1.486.000</b>	<b>1.021.000</b>	<b>1.020.000</b>	<b>1.066.000</b>
<b>UKUPNO</b>	<b>Donacije</b>	<b>0</b>	<b>0</b>	<b>0</b>	<b>0</b>	<b>0</b>	<b>0</b>	<b>0</b>	<b>0</b>
<b>UKUPNO</b>	<b>Primici od prodaje stalnih sredstava</b>	<b>0</b>	<b>0</b>	<b>20.000</b>	<b>0</b>	<b>0</b>	<b>10.000</b>	<b>0</b>	<b>0</b>
<b>SVEUKUPNO</b>		<b>868.000</b>	<b>679.722</b>	<b>1.233.000</b>	<b>1.372.000</b>	<b>1.486.000</b>	<b>1.031.000</b>	<b>1.020.000</b>	<b>1.066.000</b>
<b>ROJ ZAPOSLENIH</b> Pravilnik o unutarnjem ustrojstvu i sistematizaciji radnih mjesta: 35		<b>22</b>	<b>21</b>	<b>25</b>	<b>28</b>	<b>31</b>	<b>22</b>	<b>22</b>	<b>22</b>

**AGENCIJA ZA PREDŠKOLSKO, OSNOVNO I SREDNJE OBRAZOVANJE BIH**

NAZIV EKONOMSKE KATEGORIJE	IZVOR FINANCIRANJA	PRORAČUN ZA 2020. GODINU	IZVRŠENJE 2020. GODINA	ZAHTJEV			INDIKATIVNA GORNJA GRANICA RASHODA		
				2022. GODINA	2023. GODINA	2024. GODINA	2022. GODINA	2023. GODINA	2024. GODINA
6111 Bruto plaće i naknade	Proračun	817.000	689.312	1.034.000	1.034.000	1.034.000	901.000	945.000	945.000
6112 Naknade troškova zaposlenih	Proračun	98.000	90.252	98.000	98.000	98.000	98.000	98.000	98.000
6112 Naknade troškova zaposlenih	Donacije								
6130 Izdaci za materijal i usluge	Proračun	254.000	166.814	534.000	524.000	524.000	216.000	206.000	223.000
6130 Izdaci za materijal i usluge	Donacije		264.213						
6140 Tekući grantovi	Proračun								
6150 Kapitalni grantovi	Proračun								
8210 Kapitalni izdaci	Proračun	37.000	25.740	10.000	10.000	10.000	5.000	5.000	5.000
8210 Kapitalni izdaci	Donacije								
8210 Kapitalni izdaci	Primici od prodaje stalnih sredstava								
<b>UKUPNO</b>	<b>Proračun</b>	<b>1.206.000</b>	<b>972.118</b>	<b>1.676.000</b>	<b>1.666.000</b>	<b>1.666.000</b>	<b>1.220.000</b>	<b>1.254.000</b>	<b>1.271.000</b>
<b>UKUPNO</b>	<b>Donacije</b>	<b>0</b>	<b>264.213</b>	<b>0</b>	<b>0</b>	<b>0</b>	<b>0</b>	<b>0</b>	<b>0</b>
<b>UKUPNO</b>	<b>Primici od prodaje stalnih sredstava</b>	<b>0</b>	<b>0</b>	<b>0</b>	<b>0</b>	<b>0</b>	<b>0</b>	<b>0</b>	<b>0</b>
<b>SVEUKUPNO</b>		<b>1.206.000</b>	<b>1.236.331</b>	<b>1.676.000</b>	<b>1.666.000</b>	<b>1.666.000</b>	<b>1.220.000</b>	<b>1.254.000</b>	<b>1.271.000</b>
<b>BROJ ZAPOSLENIH</b> Pravilnik o unutarnjem ustrojstvu i sistematizaciji radnih mjesta: 46		<b>27</b>	<b>26</b>	<b>34</b>	<b>34</b>	<b>34</b>	<b>27</b>	<b>27</b>	<b>27</b>



**AGENCIJA ZA ZAŠTITU OSOBNIH PODATAKA U BiH**

NAZIV EKONOMSKE KATEGORIJE	IZVOR FINANCIRANJA	PRORAČUN ZA 2020. GODINU	IZVRŠENJE 2020. GODINA	ZAHTJEV			INDIKATIVNA GORNJA GRANICA RASHODA		
				2022. GODINA	2023. GODINA	2024. GODINA	2022. GODINA	2023. GODINA	2024. GODINA
6111 Bruto plaće i naknade	Proračun	960.000	931.435	1.088.000	1.091.000	1.095.000	1.066.000	1.125.000	1.131.000
6112 Naknade troškova zaposlenih	Proračun	105.000	98.247	158.000	138.000	142.000	140.000	120.000	120.000
6130 Izdaci za materijal i usluge	Proračun	109.000	86.320	168.000	153.000	153.000	133.000	108.000	120.000
6130 Izdaci za materijal i usluge	Donacije								
8210 Kapitalni izdaci	Proračun	23.000	2.720	54.000	36.000	9.000	35.000	10.000	5.000
8210 Kapitalni izdaci	Primici od prodaje stalnih sredstava								
<b>UKUPNO</b>	<b>Proračun</b>	<b>1.197.000</b>	<b>1.118.722</b>	<b>1.468.000</b>	<b>1.418.000</b>	<b>1.399.000</b>	<b>1.374.000</b>	<b>1.363.000</b>	<b>1.376.000</b>
<b>UKUPNO</b>	<b>Donacije</b>	<b>0</b>	<b>0</b>	<b>0</b>	<b>0</b>	<b>0</b>	<b>0</b>	<b>0</b>	<b>0</b>
<b>UKUPNO</b>	<b>Primici od prodaje stalnih sredstava</b>	<b>0</b>	<b>0</b>	<b>0</b>	<b>0</b>	<b>0</b>	<b>0</b>	<b>0</b>	<b>0</b>
<b>SVEUKUPNO</b>		<b>1.197.000</b>	<b>1.118.722</b>	<b>1.468.000</b>	<b>1.418.000</b>	<b>1.399.000</b>	<b>1.374.000</b>	<b>1.363.000</b>	<b>1.376.000</b>
<b>ROJ ZAPOSLENIH</b> Pravilnik o unutarnjem ustrojstvu i sistematizaciji radnih mjesta: 45		<b>27</b>	<b>27</b>	<b>30</b>	<b>30</b>	<b>30</b>	<b>27</b>	<b>27</b>	<b>27</b>

**CENTAR ZA INFORMIRANJE I PRIZNAVANJE DOKUMENATA IZ OBLASTI VISOKOG OBRAZOVANJA U BiH**

NAZIV EKONOMSKE KATEGORIJE	IZVOR FINANCIRANJA	PRORAČUN ZA 2020. GODINU	IZVRŠENJE 2020. GODINA	ZAHTJEV			INDIKATIVNA GORNJA GRANICA RASHODA		
				2022. GODINA	2023. GODINA	2024. GODINA	2022. GODINA	2023. GODINA	2024. GODINA
6111 Bruto plaće i naknade	Proračun	536.000	444.128	571.000	618.000	682.000	613.000	643.000	664.000
6111 Bruto plaće i naknade	Donacije								
6112 Naknade troškova zaposlenih	Proračun	83.000	69.755	93.000	109.000	111.000	93.000	101.000	102.000
6112 Naknade troškova zaposlenih	Donacije								
6130 Izdaci za materijal i usluge	Proračun	136.000	116.138	170.000	171.000	173.000	164.000	151.000	167.000
6130 Izdaci za materijal i usluge	Donacije								
6140 Tekući grantovi	Proračun								
6150 Kapitalni grantovi	Proračun								
8210 Kapitalni izdaci	Proračun	2.000	9.902	13.000	6.000	6.000	13.000	6.000	6.000
8210 Kapitalni izdaci	Donacije								
8210 Kapitalni izdaci	Primici od prodaje stalnih sredstava								
<b>UKUPNO</b>	<b>Proračun</b>	<b>757.000</b>	<b>639.923</b>	<b>847.000</b>	<b>904.000</b>	<b>972.000</b>	<b>883.000</b>	<b>901.000</b>	<b>939.000</b>
<b>UKUPNO</b>	<b>Donacije</b>	<b>0</b>	<b>0</b>	<b>0</b>	<b>0</b>	<b>0</b>	<b>0</b>	<b>0</b>	<b>0</b>
<b>UKUPNO</b>	<b>Primici od prodaje stalnih sredstava</b>	<b>0</b>	<b>0</b>	<b>0</b>	<b>0</b>	<b>0</b>	<b>0</b>	<b>0</b>	<b>0</b>
<b>SVEUKUPNO</b>		<b>757.000</b>	<b>639.923</b>	<b>847.000</b>	<b>904.000</b>	<b>972.000</b>	<b>883.000</b>	<b>901.000</b>	<b>939.000</b>
<b>BROJ ZAPOSLENIH</b> Pravilnik o unutarnjem ustrojstvu i sistematizaciji radnih mjesta: 27		<b>19</b>	<b>17</b>	<b>19</b>	<b>21</b>	<b>23</b>	<b>19</b>	<b>19</b>	<b>19</b>

**DRŽAVNA REGULATORNA AGENCIJA ZA RADIJACIJSKU I NUKLEARNU SIGURNOST U BiH**

NAZIV EKONOMSKE KATEGORIJE	IZVOR FINANCIRANJA	PRORAČUN ZA 2020. GODINU	IZVRŠENJE 2020. GODINA	ZAHTJEV			INDIKATIVNA GORNJA GRANICA RASHODA		
				2022. GODINA	2023. GODINA	2024. GODINA	2022. GODINA	2023. GODINA	2024. GODINA
6111 Bruto plaće i naknade	Proračun	571.000	532.841	648.000	655.000	655.000	629.000	662.000	667.000
6112 Naknade troškova zaposlenih	Proračun	67.000	65.921	101.000	105.000	89.000	93.000	93.000	85.000
6130 Izdaci za materijal i usluge	Proračun	251.000	222.144	539.000	539.000	539.000	450.000	426.000	470.000
6130 Izdaci za materijal i usluge	Donacije								
8210 Kapitalni izdaci	Proračun	20.000	20.000	63.000	66.000	26.000	42.000	41.000	26.000
8210 Kapitalni izdaci	Primici od prodaje stalnih sredstava			17.000	6.000				
<b>UKUPNO</b>	<b>Proračun</b>	<b>909.000</b>	<b>840.906</b>	<b>1.351.000</b>	<b>1.365.000</b>	<b>1.309.000</b>	<b>1.214.000</b>	<b>1.222.000</b>	<b>1.248.000</b>
<b>UKUPNO</b>	<b>Donacije</b>	<b>0</b>	<b>0</b>	<b>0</b>	<b>0</b>	<b>0</b>	<b>0</b>	<b>0</b>	<b>0</b>
<b>UKUPNO</b>	<b>Primici od prodaje stalnih sredstava</b>	<b>0</b>	<b>0</b>	<b>17.000</b>	<b>6.000</b>	<b>0</b>	<b>0</b>	<b>0</b>	<b>0</b>
<b>SVEUKUPNO</b>		<b>909.000</b>	<b>840.906</b>	<b>1.368.000</b>	<b>1.371.000</b>	<b>1.309.000</b>	<b>1.214.000</b>	<b>1.222.000</b>	<b>1.248.000</b>
<b>BROJ ZAPOSLENIH</b> Pravilnik o unutarnjem ustrojstvu i sistematizaciji radnih mjesta: 34		<b>19</b>	<b>18</b>	<b>21</b>	<b>21</b>	<b>21</b>	<b>19</b>	<b>19</b>	<b>19</b>

**AGENCIJA ZA LIJEKOVE I MEDICINSKA SREDSTVA BiH**

NAZIV EKONOMSKE KATEGORIJE	IZVOR FINANCIRANJA	PRORAČUN ZA 2020. GODINU	IZVRŠENJE 2020. GODINA	ZAHTJEV			INDIKATIVNA GORNJA GRANICA RASHODA		
				2022. GODINA	2023. GODINA	2024. GODINA	2022. GODINA	2023. GODINA	2024. GODINA
6111 Bruto plaće i naknade	Proračun	2.560.000	2.397.146	3.217.000	3.669.000	3.927.000	3.004.000	3.238.000	3.352.000
6112 Naknade troškova zaposlenih	Proračun	416.000	385.906	488.000	574.000	587.000	420.000	420.000	420.000
6130 Izdaci za materijal i usluge	Proračun	2.441.000	2.052.930	4.191.000	4.336.000	4.445.000	2.893.000	2.939.000	3.245.000
6130 Izdaci za materijal i usluge	Donacije								
8210 Kapitalni izdaci	Proračun	504.000	512.147	888.000	653.000	646.000	539.000	523.000	503.000
8210 Kapitalni izdaci	Donacije								
8210 Kapitalni izdaci	Primici od prodaje stalnih sredstava								
<b>UKUPNO</b>	<b>Proračun</b>	<b>5.921.000</b>	<b>5.348.129</b>	<b>8.784.000</b>	<b>9.232.000</b>	<b>9.605.000</b>	<b>6.856.000</b>	<b>7.120.000</b>	<b>7.520.000</b>
<b>UKUPNO</b>	<b>Donacije</b>	<b>0</b>	<b>0</b>	<b>0</b>	<b>0</b>	<b>0</b>	<b>0</b>	<b>0</b>	<b>0</b>
<b>UKUPNO</b>	<b>Primici od prodaje stalnih sredstava</b>	<b>0</b>	<b>0</b>	<b>0</b>	<b>0</b>	<b>0</b>	<b>0</b>	<b>0</b>	<b>0</b>
<b>SVEUKUPNO</b>		<b>5.921.000</b>	<b>5.348.129</b>	<b>8.784.000</b>	<b>9.232.000</b>	<b>9.605.000</b>	<b>6.856.000</b>	<b>7.120.000</b>	<b>7.520.000</b>
<b>BROJ ZAPOSLENIH</b> Pravilnik o unutarnjem ustrojstvu i sistematizaciji radnih mjesta: 160		<b>103</b>	<b>96</b>	<b>124</b>	<b>136</b>	<b>142</b>	<b>103</b>	<b>103</b>	<b>103</b>

AGENCIJA ZA POLICIJSKU POTPORU									
NAZIV EKONOMSKE KATEGORIJE	IZVOR FINANCIRANJA	PRORAČUN ZA 2020. GODINU	IZVRŠENJE 2020. GODINA	ZAHTJEV			INDIKATIVNA GORNJA GRANICA RASHODA		
				2022. GODINA	2023. GODINA	2024. GODINA	2022. GODINA	2023. GODINA	2024. GODINA
6111 Bruto plaće i naknade	Proračun	1.037.000	931.078	1.136.000	1.240.000	1.287.000	1.178.000	1.239.000	1.244.000
6112 Naknade troškova zaposlenih	Proračun	138.000	133.829	169.000	180.000	185.000	155.000	160.000	165.000
6130 Izdaci za materijal i usluge	Proračun	284.000	241.397	353.000	367.000	381.000	306.000	299.000	318.000
6130 Izdaci za materijal i usluge	Donacije								
8210 Kapitalni izdaci	Proračun	29.000	32.139	1.131.000	1.030.000	30.000	106.000	30.000	30.000
8210 Kapitalni izdaci	Primici od prodaje stalnih sredstava								
<b>UKUPNO</b>	<b>Proračun</b>	<b>1.488.000</b>	<b>1.338.443</b>	<b>2.789.000</b>	<b>2.817.000</b>	<b>1.883.000</b>	<b>1.745.000</b>	<b>1.728.000</b>	<b>1.757.000</b>
<b>UKUPNO</b>	<b>Donacije</b>	<b>0</b>	<b>0</b>	<b>0</b>	<b>0</b>	<b>0</b>	<b>0</b>	<b>0</b>	<b>0</b>
<b>UKUPNO</b>	<b>Primici od prodaje stalnih sredstava</b>	<b>0</b>	<b>0</b>	<b>0</b>	<b>0</b>	<b>0</b>	<b>0</b>	<b>0</b>	<b>0</b>
<b>SVEUKUPNO</b>		<b>1.488.000</b>	<b>1.338.443</b>	<b>2.789.000</b>	<b>2.817.000</b>	<b>1.883.000</b>	<b>1.745.000</b>	<b>1.728.000</b>	<b>1.757.000</b>
<b>BROJ ZAPOSLENIH</b> Pravilnik o unutarnjem ustrojstvu i sistematizaciji radnih mjesta: 48		<b>38</b>	<b>35</b>	<b>40</b>	<b>42</b>	<b>44</b>	<b>38</b>	<b>38</b>	<b>38</b>

<b>AGENCIJA ZA ANTIDOPING KONTROLU</b>									
NAZIV EKONOMSKE KATEGORIJE	IZVOR FINANCIRANJA	PRORAČUN ZA 2020. GODINU	IZVRŠENJE 2020. GODINA	ZAHTJEV			INDIKATIVNA GORNJA GRANICA RASHODA		
				2022. GODINA	2023. GODINA	2024. GODINA	2022. GODINA	2023. GODINA	2024. GODINA
6111 Bruto plaće i naknade	Proračun	291.000	287.571	321.000	351.000	404.000	331.000	350.000	351.000
6112 Naknade troškova zaposlenih	Proračun	36.000	32.913	37.000	40.000	45.000	36.000	36.000	37.000
6130 Izdaci za materijal i usluge	Proračun	305.000	241.557	362.000	360.000	358.000	347.000	314.000	344.000
6130 Izdaci za materijal i usluge	Donacije								
8210 Kapitalni izdaci	Proračun	2.000	2.982	7.000	8.000	49.000	7.000	8.000	57.000
8210 Kapitalni izdaci	Primici od prodaje stalnih sredstava					8.000			
<b>UKUPNO</b>	<b>Proračun</b>	<b>634.000</b>	<b>565.023</b>	<b>727.000</b>	<b>759.000</b>	<b>856.000</b>	<b>721.000</b>	<b>708.000</b>	<b>789.000</b>
<b>UKUPNO</b>	<b>Donacije</b>	<b>0</b>	<b>0</b>	<b>0</b>	<b>0</b>	<b>0</b>	<b>0</b>	<b>0</b>	<b>0</b>
<b>UKUPNO</b>	<b>Primici od prodaje stalnih sredstava</b>	<b>0</b>	<b>0</b>	<b>0</b>	<b>0</b>	<b>8.000</b>	<b>0</b>	<b>0</b>	<b>0</b>
<b>SVEUKUPNO</b>		<b>634.000</b>	<b>565.023</b>	<b>727.000</b>	<b>759.000</b>	<b>864.000</b>	<b>721.000</b>	<b>708.000</b>	<b>789.000</b>
<b>BROJ ZAPOSLENIH</b> Pravilnik o unutarnjem ustrojstvu i sistematizaciji radnih mjesta: 13		<b>9</b>	<b>9</b>	<b>10</b>	<b>11</b>	<b>13</b>	<b>9</b>	<b>9</b>	<b>9</b>

**AGENCIJA ZA FORENZIČKA ISPITIVANJA I VJEŠTAČENJA**

NAZIV EKONOMSKE KATEGORIJE	IZVOR FINANCIRANJA	PRORAČUN ZA 2020. GODINU	IZVRŠENJE 2020. GODINA	ZAHTJEV			INDIKATIVNA GORNJA GRANICA RASHODA		
				2022. GODINA	2023. GODINA	2024. GODINA	2022. GODINA	2023. GODINA	2024. GODINA
6111 Bruto plaće i naknade	Proračun	828.000	766.953	1.159.000	1.178.000	1.231.000	971.000	1.020.000	1.025.000
6112 Naknade troškova zaposlenih	Proračun	118.000	114.223	148.000	153.000	167.000	133.000	133.000	142.000
6130 Izdaci za materijal i usluge	Proračun	460.000	476.179	830.000	920.000	1.073.000	542.000	467.000	519.000
6130 Izdaci za materijal i usluge	Donacije								
8210 Kapitalni izdaci	Proračun	450.000	303.182	1.396.000	1.950.000	1.698.000	425.000	450.000	400.000
8210 Kapitalni izdaci	Primici od prodaje stalnih sredstava								
<b>UKUPNO</b>	<b>Proračun</b>	<b>1.856.000</b>	<b>1.660.537</b>	<b>3.533.000</b>	<b>4.201.000</b>	<b>4.169.000</b>	<b>2.071.000</b>	<b>2.070.000</b>	<b>2.086.000</b>
<b>UKUPNO</b>	<b>Donacije</b>	<b>0</b>	<b>0</b>	<b>0</b>	<b>0</b>	<b>0</b>	<b>0</b>	<b>0</b>	<b>0</b>
<b>UKUPNO</b>	<b>Primici od prodaje stalnih sredstava</b>	<b>0</b>	<b>0</b>	<b>0</b>	<b>0</b>	<b>0</b>	<b>0</b>	<b>0</b>	<b>0</b>
<b>SVEUKUPNO</b>		<b>1.856.000</b>	<b>1.660.537</b>	<b>3.533.000</b>	<b>4.201.000</b>	<b>4.169.000</b>	<b>2.071.000</b>	<b>2.070.000</b>	<b>2.086.000</b>
<b>BROJ ZAPOSLENIH</b> Pravilnik o unutarnjem ustrojstvu i sistematizaciji radnih mjesta: 52		<b>29</b>	<b>26</b>	<b>36</b>	<b>42</b>	<b>52</b>	<b>29</b>	<b>29</b>	<b>29</b>

**AGENCIJA ZA ŠKOLOVANJE I STRUČNO USAVRŠAVANJE KADROVA**

NAZIV EKONOMSKE KATEGORIJE	IZVOR FINANCIRANJA	PRORAČUN ZA 2020. GODINU	IZVRŠENJE 2020. GODINA	ZAHTJEV			INDIKATIVNA GORNJA GRANICA RASHODA		
				2022. GODINA	2023. GODINA	2024. GODINA	2022. GODINA	2023. GODINA	2024. GODINA
6111 Bruto plaće i naknade	Proračun	1.307.000	1.226.372	1.561.000	1.698.000	1.711.000	1.429.000	1.498.000	1.499.000
6112 Naknade troškova zaposlenih	Proračun	211.000	189.838	260.000	285.000	285.000	225.000	225.000	225.000
6130 Izdaci za materijal i usluge	Proračun	1.149.000	559.727	1.531.000	1.531.000	1.531.000	1.201.000	1.015.000	1.126.000
6130 Izdaci za materijal i usluge	Donacije								
8210 Kapitalni izdaci	Proračun	140.000	871.194	270.000	282.000	300.000	121.000	120.000	150.000
8210 Kapitalni izdaci	Primici od prodaje stalnih sredstava								
<b>UKUPNO</b>	<b>Proračun</b>	<b>2.807.000</b>	<b>2.847.131</b>	<b>3.622.000</b>	<b>3.796.000</b>	<b>3.827.000</b>	<b>2.976.000</b>	<b>2.858.000</b>	<b>3.000.000</b>
<b>UKUPNO</b>	<b>Donacije</b>	<b>0</b>	<b>0</b>	<b>0</b>	<b>0</b>	<b>0</b>	<b>0</b>	<b>0</b>	<b>0</b>
<b>UKUPNO</b>	<b>Primici od prodaje stalnih sredstava</b>	<b>0</b>	<b>0</b>	<b>0</b>	<b>0</b>	<b>0</b>	<b>0</b>	<b>0</b>	<b>0</b>
<b>SVEUKUPNO</b>		<b>2.807.000</b>	<b>2.847.131</b>	<b>3.622.000</b>	<b>3.796.000</b>	<b>3.827.000</b>	<b>2.976.000</b>	<b>2.858.000</b>	<b>3.000.000</b>
<b>BROJ ZAPOSLENIH</b> Pravilnik o unutarnjem ustrojstvu i sistematizaciji radnih mjesta: 65		<b>48</b>	<b>46</b>	<b>58</b>	<b>65</b>	<b>65</b>	<b>48</b>	<b>48</b>	<b>48</b>



**DIREKCIJA ZA KOORDINACIJU POLICIJSKIH TIJELA**

NAZIV EKONOMSKE KATEGORIJE	IZVOR FINANCIRANJA	PRORAČUN ZA 2020. GODINU	IZVRŠENJE 2020. GODINA	ZAHTJEV			INDIKATIVNA GORNJA GRANICA RASHODA		
				2022. GODINA	2023. GODINA	2024. GODINA	2022. GODINA	2023. GODINA	2024. GODINA
6111 Bruto plaće i naknade	Proračun	21.741.000	21.811.870	23.017.000	24.457.000	24.572.000	24.357.000	25.636.000	25.756.000
6112 Naknade troškova zaposlenih	Proračun	4.550.000	4.315.588	4.988.000	5.296.000	5.302.000	4.600.000	4.650.000	4.670.000
6130 Izdaci za materijal i usluge	Proračun	5.842.000	4.498.292	7.229.000	7.452.000	7.672.000	5.542.000	6.093.000	6.848.000
8210 Kapitalni izdaci	Proračun	1.187.000	1.127.280	2.139.000	1.481.000	1.439.000	723.000	1.077.000	1.140.000
8210 Kapitalni izdaci	Donacije								
8210 Kapitalni izdaci	Primici od prodaje stalnih sredstava	60.000	82.088	85.000	64.000	50.000	85.000	64.000	50.000
<b>UKUPNO</b>	<b>Proračun</b>	<b>33.320.000</b>	<b>31.753.030</b>	<b>37.373.000</b>	<b>38.686.000</b>	<b>38.985.000</b>	<b>35.222.000</b>	<b>37.456.000</b>	<b>38.414.000</b>
<b>UKUPNO</b>	<b>Donacije</b>	<b>0</b>	<b>0</b>	<b>0</b>	<b>0</b>	<b>0</b>	<b>0</b>	<b>0</b>	<b>0</b>
<b>UKUPNO</b>	<b>Primici od prodaje stalnih sredstava</b>	<b>60.000</b>	<b>82.088</b>	<b>85.000</b>	<b>64.000</b>	<b>50.000</b>	<b>85.000</b>	<b>64.000</b>	<b>50.000</b>
<b>SVEUKUPNO</b>		<b>33.380.000</b>	<b>31.835.118</b>	<b>37.458.000</b>	<b>38.750.000</b>	<b>39.035.000</b>	<b>35.307.000</b>	<b>37.520.000</b>	<b>38.464.000</b>
<b>BROJ ZAPOSLENIH</b> Pravilnik o unutarnjem ustrojstvu i sistematizaciji radnih mjesta: 1268		<b>877</b>	<b>879</b>	<b>889</b>	<b>941</b>	<b>941</b>	<b>877</b>	<b>877</b>	<b>877</b>

SREDIŠNJA HARMONIZACIJSKA JEDINICA MINISTARSTVA FINACIJA I TREZORA BiH

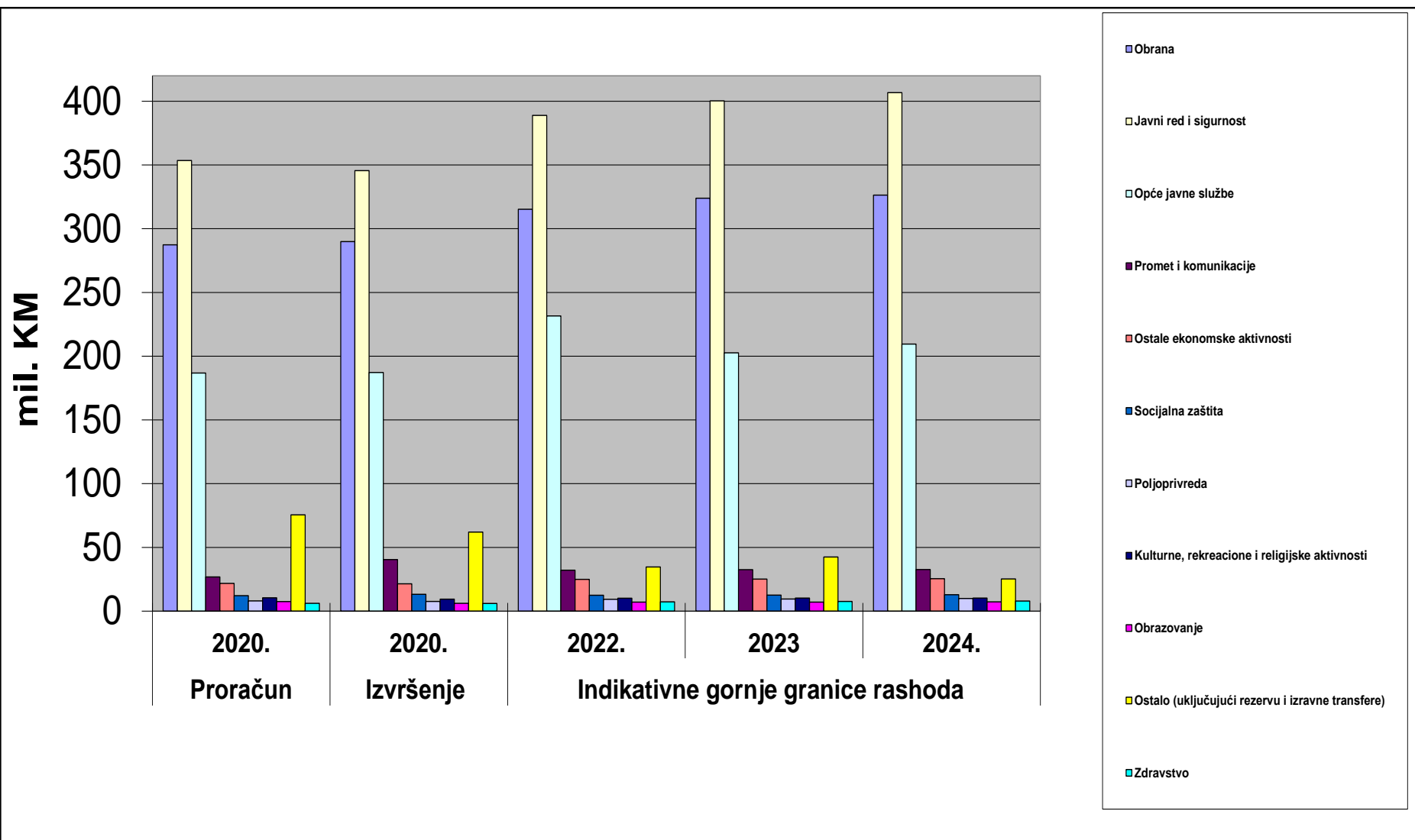
NAZIV EKONOMSKE KATEGORIJE	IZVOR FINANCIRANJA	PRORAČUN ZA 2020. GODINU	IZVRŠENJE 2020. GODINA	ZAHTJEV			INDIKATIVNA GORNJA GRANICA RASHODA		
				2022. GODINA	2023. GODINA	2024. GODINA	2022. GODINA	2023. GODINA	2024. GODINA
6111 Bruto plaće i naknade	Proračun	383.000	354.863	438.000	439.000	440.000	439.000	462.000	464.000
6112 Naknade troškova zaposlenih	Proračun	51.000	40.630	55.000	55.000	55.000	52.000	52.000	52.000
6130 Izdaci za materijal i usluge	Proračun	106.000	30.820	136.000	136.000	136.000	136.000	136.000	136.000
6130 Izdaci za materijal i usluge	Donacije								
8210 Kapitalni izdaci	Proračun	35.000	33.415	1.000		40.000	1.000		50.000
8210 Kapitalni izdaci	Primici od prodaje stalnih sredstava					10.000			
<b>UKUPNO</b>	<b>Proračun</b>	<b>575.000</b>	<b>459.728</b>	<b>630.000</b>	<b>630.000</b>	<b>671.000</b>	<b>628.000</b>	<b>650.000</b>	<b>702.000</b>
<b>UKUPNO</b>	<b>Donacije</b>	<b>0</b>	<b>0</b>	<b>0</b>	<b>0</b>	<b>0</b>	<b>0</b>	<b>0</b>	<b>0</b>
<b>UKUPNO</b>	<b>Primici od prodaje stalnih sredstava</b>	<b>0</b>	<b>0</b>	<b>0</b>	<b>0</b>	<b>10.000</b>	<b>0</b>	<b>0</b>	<b>0</b>
<b>SVEUKUPNO</b>		<b>575.000</b>	<b>459.728</b>	<b>630.000</b>	<b>630.000</b>	<b>681.000</b>	<b>628.000</b>	<b>650.000</b>	<b>702.000</b>
<b>BROJ ZAPOSLENIH</b> Pravilnik o unutarnjem ustrojstvu i sistematizaciji radnih mjesta: 12		<b>10</b>	<b>9</b>	<b>11</b>	<b>11</b>	<b>11</b>	<b>10</b>	<b>10</b>	<b>10</b>

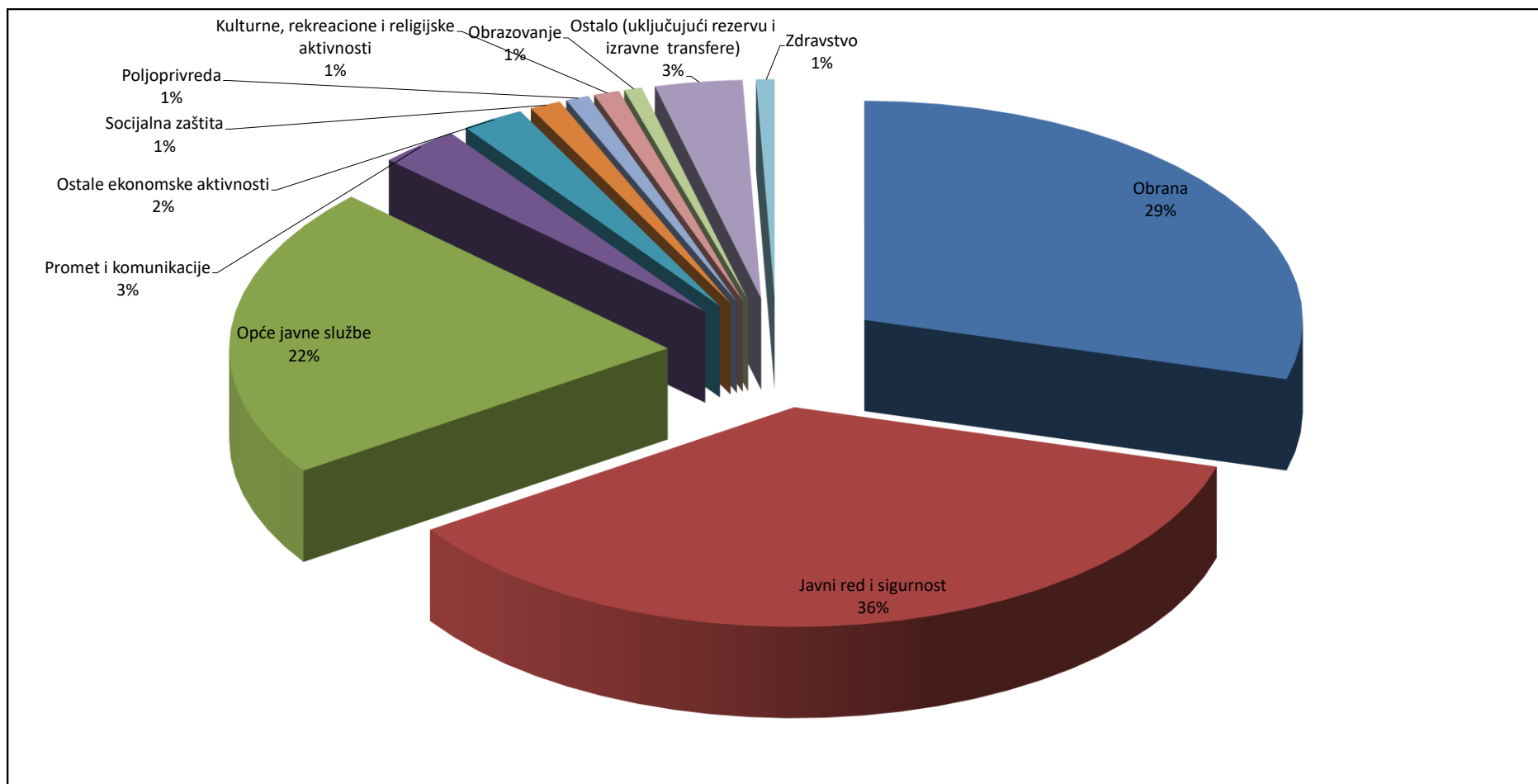
**AGENCIJA ZA PREVENCIJU KORUPCIJE I KOORDINACIJU BORBE PROTIV KORUPCIJE**

NAZIV EKONOMSKE KATEGORIJE	IZVOR FINANCIRANJA	PRORAČUN ZA 2020. GODINU	IZVRŠENJE 2020. GODINA	ZAHTJEV			INDIKATIVNA GORNJA GRANICA RASHODA		
				2022. GODINA	2023. GODINA	2024. GODINA	2022. GODINA	2023. GODINA	2024. GODINA
6111 Bruto plaće i naknade	Proračun	1.080.000	957.067	1.114.000	1.118.000	1.122.000	1.195.000	1.257.000	1.262.000
6112 Naknade troškova zaposlenih	Proračun	150.000	116.071	169.000	165.000	167.000	160.000	160.000	160.000
6130 Izdaci za materijal i usluge	Proračun	112.000	61.168	186.000	186.000	186.000	133.000	126.000	143.000
6130 Izdaci za materijal i usluge	Donacije								
8210 Kapitalni izdaci	Proračun	4.000	3.997	207.000			142.000		
8210 Kapitalni izdaci	Primici od prodaje stalnih sredstava								
<b>UKUPNO</b>	<b>Proračun</b>	<b>1.346.000</b>	<b>1.138.303</b>	<b>1.676.000</b>	<b>1.469.000</b>	<b>1.475.000</b>	<b>1.630.000</b>	<b>1.543.000</b>	<b>1.565.000</b>
<b>UKUPNO</b>	<b>Donacije</b>	<b>0</b>	<b>0</b>	<b>0</b>	<b>0</b>	<b>0</b>	<b>0</b>	<b>0</b>	<b>0</b>
<b>UKUPNO</b>	<b>Primici od prodaje stalnih sredstava</b>	<b>0</b>	<b>0</b>	<b>0</b>	<b>0</b>	<b>0</b>	<b>0</b>	<b>0</b>	<b>0</b>
<b>SVEUKUPNO</b>		<b>1.346.000</b>	<b>1.138.303</b>	<b>1.676.000</b>	<b>1.469.000</b>	<b>1.475.000</b>	<b>1.630.000</b>	<b>1.543.000</b>	<b>1.565.000</b>
<b>BROJ ZAPOSLENIH</b> Pravilnik o unutarnjem ustrojstvu i sistematizaciji radnih mjesta: 41		<b>33</b>	<b>32</b>	<b>33</b>	<b>33</b>	<b>33</b>	<b>33</b>	<b>33</b>	<b>33</b>

<b>VIJEĆE ZA DRŽAVNU POMOĆ</b>									
NAZIV EKONOMSKE KATEGORIJE	IZVOR FINANCIRANJA	PRORAČUN ZA 2020. GODINU	IZVRŠENJE 2020. GODINA	ZAHTJEV			INDIKATIVNA GORNJA GRANICA RASHODA		
				2022. GODINA	2023. GODINA	2024. GODINA	2022. GODINA	2023. GODINA	2024. GODINA
6111 Bruto plaće i naknade	Proračun	111.000	110.844	115.000	115.000	115.000	128.000	130.000	130.000
6111 Bruto plaće i naknade	Primljeni transferi druge razine vlasti	114.000	97.655	114.000	114.000	114.000	133.000	145.000	145.000
6112 Naknade troškova zaposlenih	Proračun	25.000	24.976	25.000	25.000	25.000	22.000	25.000	25.000
6112 Naknade troškova zaposlenih	Primljeni transferi druge razine vlasti	20.000	7.692	20.000	20.000	20.000	23.000	20.000	20.000
6130 Izdaci za materijal i usluge	Proračun	15.000	14.776	16.000	15.000	15.000	16.000	15.000	15.000
6130 Izdaci za materijal i usluge	Primljeni transferi druge razine vlasti	166.000	145.372	172.000	171.000	171.000	172.000	171.000	171.000
6130 Izdaci za materijal i usluge	Donacije								
8210 Kapitalni izdaci	Proračun			13.000					
8210 Kapitalni izdaci	Primljeni transferi druge razine vlasti	2.000		32.000	5.000	5.000	4.000	4.000	4.000
8210 Kapitalni izdaci	Primici od prodaje stalnih sredstava								
<b>UKUPNO</b>	<b>Proračun</b>	<b>151.000</b>	<b>150.596</b>	<b>169.000</b>	<b>155.000</b>	<b>155.000</b>	<b>166.000</b>	<b>170.000</b>	<b>170.000</b>
<b>UKUPNO</b>	<b>Donacije</b>	<b>0</b>	<b>0</b>	<b>0</b>	<b>0</b>	<b>0</b>	<b>0</b>	<b>0</b>	<b>0</b>
<b>UKUPNO</b>	<b>Primljeni transferi druge razine vlasti</b>	<b>302.000</b>	<b>250.719</b>	<b>338.000</b>	<b>310.000</b>	<b>310.000</b>	<b>332.000</b>	<b>340.000</b>	<b>340.000</b>
<b>UKUPNO</b>	<b>Primici od prodaje stalnih sredstava</b>	<b>0</b>	<b>0</b>	<b>0</b>	<b>0</b>	<b>0</b>	<b>0</b>	<b>0</b>	<b>0</b>
<b>SVEUKUPNO</b>		<b>453.000</b>	<b>401.315</b>	<b>507.000</b>	<b>465.000</b>	<b>465.000</b>	<b>498.000</b>	<b>510.000</b>	<b>510.000</b>
<b>BROJ ZAPOSLENIH i sistematizaciji radnih mjesta: 9</b>	Pravilnik o unutarnjem ustrojstvu								
		<b>9</b>	<b>8</b>	<b>9</b>	<b>9</b>	<b>9</b>	<b>9</b>	<b>9</b>	<b>9</b>







### Dodatak 3 : Tablica fiskalne pozicije institucija Bosne i Hercegovine

INSTITUCIJE BiH	Izvršenje 2019	Plan 2021	Plan 2022	Projekcija 2023	Pojekcija 2024
<b>Prihodi</b>	<b>942,6</b>	<b>927,2</b>	<b>1.011,5</b>	<b>1.018,9</b>	<b>1.038,2</b>
Porezni prihodi	780,0	780,0	865,5	865,8	866,0
Neizravni porezi	780,0	780,0	865,5	865,8	866,0
Izravni porezi					
Ostali porezni prihodi					
Doprinosi					
Grantovi i transferi	15,5	0,7	0,6	0,6	0,6
Ostali prihodi	147,1	146,5	145,4	152,5	171,6
<b>Rashodi</b>	<b>984,1</b>	<b>1.022,4</b>	<b>1.069,3</b>	<b>1.057,9</b>	<b>1.070,4</b>
Bruto plaće i naknade	687,8	723,6	814,1	819,8	824,3
Izdaci za materijal i usluge	141,9	189,6	188,2	170,4	190,4
Kamate	0,9	1,0	0,9	0,8	0,5
Subvencije, socijalna davanja i trasferi	53,2	26,2	16,2	16,2	13,5
Ostali rashodi	14,9	30,2	13,1	15,0	13,9
Neto izdaci za nefinancijsku imovinu	85,4	51,8	36,9	35,8	27,8
<b>Bilanca</b>	<b>-41,5</b>	<b>-95,2</b>	<b>-57,7</b>	<b>-39,0</b>	<b>-32,3</b>
<b>Financiranje</b>	<b>41,5</b>	<b>95,2</b>	<b>57,7</b>	<b>39,0</b>	<b>32,3</b>
Makro finansijska pomoć EK			0,0	0,0	
<b>Unutarnje</b>	<b>46,0</b>	<b>99,9</b>	<b>62,0</b>	<b>17,0</b>	<b>15,9</b>
Otplata unutarnjeg duga	0	0,0			
Ostalo (+/-)	46,0	99,9	62,0	17,0	15,9
<b>Vanjsko</b>	<b>-4,5</b>	<b>-4,7</b>	<b>-4,3</b>	<b>-16,0</b>	<b>-3,7</b>
Povlačenje ino kredita	0,0	0,0			
Otplata glavnice ino kredita	-4,5	-4,7	-4,3	-16,0	-3,7
Nepokriveni višak rashoda		0,0	0,0	38,0	20,0

Izvor: Ministarstvo financija i trezora Bosne i Hercegovine



## Dodatak 4: Javni dug u Bosni i Hercegovini

Javna zaduženost Bosne i Hercegovine na dan 31.12.2020. godine iznosi **12.154,56 mil KM**. U Tabeli 1. je prikazano stanje javnog, vanjskog i unutarnjeg duga, kao i njihova alokacija na Federaciju BiH, Republiku Srpsku, Distrikt i Institucije BiH na dan 31.12.2020. godinu.

**Tabela 1. Stanje javne zaduženosti Bosne i Hercegovine na dan 31.12.2020. godine (u mil KM)**

Stanje javnog, vanjskog i unutarnjeg duga na dan 31.12.2020.	od toga:								
	Federacija BiH	%	Republika Srpska	%	Distrikt	%	Institucije BiH	%	
<b>Javni dug</b>	<b>12.154,56</b>	6.215,32	51,14	5.823,24	47,91	53,05	0,44	62,95	0,52
<b>Vanjski dug</b>	<b>8.662,66</b>	5.029,44	58,06	3.518,99	40,62	51,28	0,59	62,95	0,73
<b>Unutrašnji dug</b>	<b>3.491,90</b>	1.185,88	33,96	2.304,25	65,99	1,77	0,05	0,00	0,00

Javna zaduženost BiH u 2020. godini u odnosu na 2019. godinu se povećala za 943,32 mil KM ili 8,41 %. Učešće vanjskog duga u strukturi ukupne javne zaduženosti u 2020. godini je 71,27%, dok je učešće unutarnjeg duga 28,73%.

Bosna i Hercegovina ima rejting B sa stabilnim izgledima, koji je dodijelila rejting kuća S&P, te rejting B3 sa stabilnim izgledima dodijeljen od rejting kuće Moody's.

## Pokazatelji zaduženosti na temelju javnog duga

Pregled pokazatelja javne zaduženosti za razdoblje 2018-2020. godina dat je u narednoj tabeli.

**Tabela 2. Osnovni pokazatelji zaduženosti BiH 2018-2020. godina**

Opis	2018.	2019.	2020.
Stanje javnog duga (u mil KM)	11.106,64	11.211,24	12.154,56
Stanje vanjskog duga (u mil KM)	8.204,91	8.142,77	8.662,66
Stanje unutrašnjeg duga (u mil KM)	2.901,73	3.068,47	3.491,90
Servis vanjskog duga (u mil KM)	976,43	821,54	771,32
BDP (u mil KM) <sup>54</sup>	34.243,84	35.892,00	34.553,00
Neto prihodi od neizravnih poreza (u mil KM) <sup>55</sup>	5.834,90	6.135,60	5.475,70
Izvoz roba i usluga (u mil KM) <sup>56</sup>	14.219,93	14.286,20	11.647,00
<i>Stanje javnog duga/BDP</i>	<i>32,43%</i>	<i>31,24%</i>	<i>35,18%</i>
<i>Stanje vanjskog duga/BDP</i>	<i>23,96%</i>	<i>22,69%</i>	<i>25,07%</i>
<i>Stanje unutarnjeg duga/BDP</i>	<i>8,47%</i>	<i>8,55%</i>	<i>10,11%</i>
<i>Servis vanjskog duga/BDP</i>	<i>2,85%</i>	<i>2,29%</i>	<i>2,23%</i>
<i>Servis vanjskog državnog duga<sup>57</sup>/Neto prihodi od neizravnih poreza na JR UNO</i>	<i>16,37%</i>	<i>12,94%</i>	<i>13,60%</i>
<i>Stanje vanjskog duga/Izvoz roba i usluga</i>	<i>57,70%</i>	<i>57,00%</i>	<i>74,38%</i>
<i>Servis vanjskog duga/Izvoz roba i usluga</i>	<i>6,87%</i>	<i>5,75%</i>	<i>6,62%</i>

<sup>54</sup> Izvor: za 2018. i 2019. godinu Agencija za statistiku BiH, Saopćenje od 31.03.2021. godine; za 2020. godinu Direkcija za ekonomsko planiranje, Dokument okvirnog proračuna, Makroekonomski pokazatelji za razdoblje 2019-2024. godine, ožujak 2021. godine.

<sup>55</sup> Izvor: UINO – Odjeljenje za makroekonomsku analizu, za 2018. godinu OMA bilten br. 172/173 nov/dec 2019. godine, za 2019. i 2020. godinu OMA bilten br. 185/186 nov/dec 2020. godine.

<sup>56</sup> Izvor: za 2018. i 2019. godinu Agencija za statistiku BiH, Saopćenje od 31.03.2021. godine; za 2020. godinu Direkcija za ekonomsko planiranje, Dokument okvirnog proračuna, Makroekonomski pokazatelji za razdoblje 2019-2024. godine, ožujak 2021. godine.

<sup>57</sup> Ne sadrži servisirane obveze po kreditima zaključenim izravno od strane entiteta i jedinica lokalne samouprave, koje se ne servisiraju iz neto prihoda od neizravnih poreza.

**Tabela 3. Procjena servisiranja ukupne zaduženosti BiH** <sup>58</sup>

**(u mil KM)**

God.	Kategorija duga	Ukupno za BiH	od toga			
			Federacija BiH	Republika Srpska	Distrikt	Institucije BiH
2021.	Vanjski dug	803,72	532,78	255,87	7,94	7,13
	Unutarnji dug	823,50	306,70	516,20	0,60	
	<b>Ukupno</b>	<b>1.627,22</b>	<b>839,48</b>	<b>772,07</b>	<b>8,54</b>	<b>7,13</b>
2022.	Vanjski dug	764,48	508,02	242,31	8,98	5,17
	Unutarnji dug	837,30	433,80	402,80	0,70	
	<b>Ukupno</b>	<b>1.601,78</b>	<b>941,82</b>	<b>645,11</b>	<b>9,68</b>	<b>5,17</b>
2023.	Vanjski dug	1.070,34	700,89	344,15	9,07	16,23
	Unutarnji dug	687,60	288,20	398,90	0,50	
	<b>Ukupno</b>	<b>1.757,94</b>	<b>989,09</b>	<b>743,05</b>	<b>9,57</b>	<b>16,23</b>
2024.	Vanjski dug	1.075,97	706,35	353,78	11,62	4,22
	Unutarnji dug	-	-	-	-	
	<b>Ukupno</b>	<b>-</b>	<b>-</b>	<b>-</b>	<b>-</b>	<b>-</b>

<sup>58</sup> Izvor: za unutarnji dug ERP BiH 2020-2022. godina (siječanj 2020. godine), a za vanjski dug MFT od 20.01.2020.

## VANJSKI DUG

### *Osnovne napomene*

Stvaranje obveza na temelju vanjskog državnog duga regulirano je Zakonom o zaduživanju, dugu i jamstvima BiH, Poglavlje III, članak 39. ("Službeni glasnik BiH", br. 52/05, 103/09 i 90/16) i Zakonom o postupku zaključivanja i izvršavanja međunarodnih ugovora ("Službeni glasnik BiH", br. 29/00 i 32/13).

Stvaranje obveza na temelju vanjskog duga entiteta i Distrikta regulirano je člankom 49. Zakona o zaduživanju, dugu i jamstvima BiH i zakonima o zaduživanju, dugu i jamstvima entiteta. Obveze nastale po ovom dugu izmiruju se izravno od strane entiteta i Distrikta.

### *Stanje vanjske zaduženosti*

Stanje vanjske zaduženosti Bosne i Hercegovine na dan 31.12.2020. godine iznosi **8.662,66 mil KM**<sup>59</sup>. Navedeni iznos uključuje kredite čiji je nositelj obveza Bosna i Hercegovina, te kredite koje su izravno ugovorili entiteti i jedinice lokalne samouprave i koji su izravni nositelji obveza po istim. Istovremeno, svaka kategorija vanjskog duga alocirana je na korisnike, tj. entitete, Distrikt, na jedinice lokalne samouprave i na Institucije BiH.

**Tabela 4. Stanje vanjske zaduženosti Bosne i Hercegovine na dan 31.12.2020. godine (u mil KM)**

Opis	Ukupno	od toga:			
		Federacija BiH	Republika Srpska	Distrikt	Institucije BiH <sup>60</sup>
Vanjski državni dug	<b>8.202,75</b>	4.956,79	3.131,73	51,28	62,95
Vanjski dug entiteta i Distrikta	<b>436,65</b>	72,65	364,00	0,00	0,00
Vanjski dug jedinica lokalne samouprave	<b>23,26</b>	0,00	23,26	0,00	0,00
<b>Vanjski dug BiH</b>	<b>8.662,66</b>	<b>5.029,44</b>	<b>3.518,99</b>	<b>51,28</b>	<b>62,95</b>

Zaključno sa 31.12.2020. godine ugovoreno je vanjskih kredita u ukupnom iznosu od 14.715,33 mil KM<sup>61</sup>, od čega je angažirano 12.817,25 mil KM, dok je 1.898,09 mil KM

<sup>59</sup> Preliminarni podaci

<sup>60</sup> Za Institucije BiH: kredit EBRD – Zračni promet, Izvozni kredit „1“ Vlade Belgije, kredit Europske komisije - Makrofinancijska pomoć II, CEB – Državni zatvor, Saudijski razvojni fond (SFD) - Obnova stambenih jedinica za raseljene u BiH.

<sup>61</sup> Navedeni iznos obuhvata ugovorene iznose vanjskog državnog duga, kao i vanjski dug entiteta i Distrikta i vanjski dug jedinica lokalne samouprave. Krediti koji su otplaćeni nisu uključeni.

raspoloživo za angažiranje sukladno realizaciji odobrenih projekata i utvrđenom dinamikom - planom angažiranja ugovorenih kredita, odnosno odobrenih financijskih aranžmana.

### *Struktura vanjske zaduženosti po razdoblju nastanka obveze i kreditorima*

Učešće „starog” duga u stanju vanjske zaduženosti na dan 31.12.2020. godine iznosi 9,25% i manje je u odnosu na učešće ovog duga u 2019. godini koje je iznosilo 11,67%. „Stari” dug čine naslijeđeni komercijalni dugovi prema Pariškom klubu kreditora, Londonskom klubu kreditora, te zajmovi WBIBRD-a. U okviru „novog” duga, najveću procentualnu zastupljenost čine dugovi prema međunarodnim financijskim institucijama (EIB, WBIDA, WBIBRD, EBRD, MMF).

Najveći udio duga u ukupnom stanju vanjske zaduženosti čini dug prema međunarodnim financijskim institucijama, u iznosu od 73,43% (Svjetska banka – IDA i IBRD, EIB, IMF, EBRD, Europska komisija). Sljedeće značajne stavke zaduženosti Bosne i Hercegovine čine naslijeđeni dugovi prema Pariškom klubu kreditora, te dug prema Londonskom klubu kreditora (6,71%).

**Tabela 5. Struktura stanja vanjske zaduženosti po kreditorima i razdoblju nastanka obveze (2018–2020.)**

KREDITOR	31.12.2018.		31.12.2019.		31.12.2020.	
	u mil KM	% učešće u stanju duga	u mil KM	% učešće u stanju duga	u mil KM	% učešće u stanju duga
Svjetska banka (IBRD)	310,43	3,79	276,71	3,40	219,66	2,54
Pariški klub	638,61	7,78	601,11	7,38	545,24	6,29
Londonski klub	109,13	1,33	72,75	0,89	36,38	0,42
<b>„Stari” dug - Ukupno</b>	<b>1.058,17</b>	<b>12,90</b>	<b>950,57</b>	<b>11,67</b>	<b>801,28</b>	<b>9,25</b>
Svjetska banka (IBRD, IDA)	2.439,11	29,73	2.490,25	30,58	2.443,19	28,20
Europska Investicijska banka	1.882,51	22,94	2.001,81	24,58	2.009,76	23,20
Međunarodni monetarni fond	414,14	5,05	306,56	3,77	907,70	10,48
Europska banka za obnovu i razvoj (EBRD)	549,93	6,70	528,41	6,49	619,91	7,16
Europska komisija	211,23	2,57	183,85	2,26	160,38	1,85
Ostali kreditori	1.649,82	20,11	1.681,32	20,65	1.720,44	19,86
<b>„Novi” dug - Ukupno</b>	<b>7.146,74</b>	<b>87,10</b>	<b>7.192,20</b>	<b>88,33</b>	<b>7.861,38</b>	<b>90,75</b>
<b>UKUPNO</b>	<b>8.204,91</b>	<b>100,00</b>	<b>8.142,77</b>	<b>100,00</b>	<b>8.662,66</b>	<b>100,00</b>

### Valutna i kamatna struktura vanjskog duga

U valutnoj strukturi ugovorenog vanjskog duga, kao i u stanju vanjskog duga preovladavaju valute EUR, SDR<sup>62</sup> i USD sa 91,35%, odnosno 92,64%.

Kada je u pitanju valutna struktura izvršenog servisa vanjskog duga BiH u posmatranom razdoblju, glavnina dospjelih obveza ili 74,76% je isplaćena u valuti EUR, 18,28% u valuti USD, dok je 6,96% realizirano u drugim valutama (po kreditima iz bilateralnih sporazuma ili prema nekim od zemalja Pariškog kluba kreditora). Od ukupnih isplaćenih obveza u valuti EUR 2,08% čine isplate obveza prema IMF-u obzirom da su obveze obračunate u valuti SDR isplaćene u valuti EUR.

**Tabela 6. Valutna struktura kredita**<sup>63</sup>  
(%)

Valuta	Valutna struktura (ugovoreni krediti)			Valutna struktura (stanje duga)			Valutna struktura (servis duga)		
	2018	2019	2020	2018	2019	2020	2018	2019	2020
EUR	55,33	59,93	62,55	58,59	60,21	58,63	83,13	76,06	74,76
SDR <sup>64</sup>	28,85	23,21	21,44	26,09	24,67	28,35	0,00	0,00	0,00
USD	7,47	7,84	7,36	7,18	6,78	5,66	12,88	18,51	18,28
<u>Ostale valute</u> <sup>65</sup>	8,35	9,02	8,65	8,14	8,34	7,36	3,99	5,43	6,96
<b>UKUPNO</b>	100,00	100,00	100,00	100,00	100,00	100,00	100,00	100,00	100,00

Pregled kreditnih uvjeta vanjskog zaduženja Bosne i Hercegovine po osnovu „starog” i „novog” duga, vrsti kamate, te njihovog učešća u ukupnom vanjskom zaduženju, dat je u Tabeli 7.

<sup>62</sup> SDR (Special Drawing Right) - Specijalna prava vučenja, obračunska jedinica koju koristi IMF, Svjetska banka i nekoliko drugih međunarodnih finansijskih institucija. Sastoji se od korpe valuta koju sačinjavaju (USD 41,73%, EUR 30,93%, CNY 10,92%, JPY 8,33% i GBP 8,09%).

<sup>63</sup> Pregled valutne strukture uključuje i podatke o vanjskom dugu entiteta i Distrikta i vanjskom dugu jedinica lokalne samouprave, a u čijoj ingerenciji je servisiranje istih.

<sup>64</sup> SDR (Special Drawing Right) - Specijalna prava vučenja, obračunska jedinica koju koristi MMF, Svjetska banka i nekoliko drugih međunarodnih finansijskih institucija. Sastoji se od korpe valuta koju sačinjavaju (USD 41,73%, EUR 30,93%, CHR 10,92, JPY 8,33% i GBP 8,09%).

<sup>65</sup> Ostale valute čine: JPY, KRW, CHF, KWD, SAR, CAD, SEK, DKK, GBP, CPU

**Tabela 7. Struktura kamatnih stopa vanjskog duga Bosne i Hercegovine na dan 31.12.2020. godine**

	Opis	Ukupno	u "otplati"	u "grejsu"	sa fiksnom kamatnom stopom	sa varijabilnom kamatnom stopom
<b>Stanje vanjskog duga</b>	Iznosi u mil KM	8.662,66	5.597,05	3.065,61	5.401,90	3.260,76
	% učešće	100,00%	64,61%	35,39%	62,36%	37,64%
	Prosječna kamatna stopa	<b>1,61%</b>			<b>2,09%</b>	<b>0,82%</b>
<b>Stanje "starog" vanjskog duga</b>	Iznosi u mil KM	801,28	801,28	0,00	496,51	304,77
	% učešće	100,00%	100,00%	0,00%	61,96%	38,04%
	Prosječna kamatna stopa	<b>1,36%</b>			<b>1,62%</b>	<b>0,94%</b>
<b>Stanje "novog" vanjskog duga</b>	Iznosi u mil KM	7.861,38	4.795,77	3.065,61	4.905,39	2.955,99
	% učešće	100,00%	61,00%	39,00%	62,40%	37,60%
	Prosječna kamatna stopa	<b>1,64%</b>			<b>2,13%</b>	<b>0,81%</b>

### **Pokazatelji izloženosti vanjskog duga rizicima**

Pored visine duga, struktura duga predstavlja jedan od razloga nastanka financijskih kriza i nestabilnosti zbog čega je potrebno portfolio vanjskog duga posmatrati i kroz njegovu izloženost rizicima. Stoga se može reći da je, između ostalog, svrha analize strukture vanjskog duga BiH identifikacija izloženosti postojećeg portfolija vanjskog duga valutnom riziku, riziku kamatne stope i riziku refinanciranja. Parametri koji pokazuju izloženost vanjskog duga BiH navedenim rizicima prikazani su u narednoj tabeli.

**Tabela 8. Indikatori rizika vanjskog duga Bosne i Hercegovine 2018. - 2020. godina**

Indikatori rizika		2018	2019	2020
	Učešće fiksne kamatne stope (%)	59,65	68,12	62,36
Rizik kamatne stope	Učešće varijabilne kamatne stope (%)	40,35	31,88	37,64
	Dug koji se refiksira u roku od godinu dana (% ukupnog)	43,98	36,23	41,93
	Prosječno vrijeme refiksiranja (godine)	4,43	5,14	4,51
	Prosječno vrijeme dospelja (godine)	7,29	7,22	6,77
Rizik refinansiranja	Dug koji dospijeva u roku od godinu dana (% ukupnog)	8,01	7,50	7,71
	Prosječno vrijeme "grejs" perioda (godine)	6,62	6,61	6,22
Valutni rizik	Učešće neEUR valuta u ukupnom stanju vanjskog duga (%)	41,41	39,79	41,37

Rizik refinanciranja prikazuje ročnu strukturu duga i procenat duga koji dospijeva na naplatu u kratkom roku, rizik kamatne stope izloženost duga promjenama kamatnih stopa, a valutni rizik stepen izloženosti strukture ukupnog duga promjenama valutnih tečaja onih valuta koje se nalaze u portfoliju duga.

Za refiksiranje vanjskog duga prosječno je potrebno 4,51 godina. Učešće vanjskog duga koji se refiksira u roku od godinu dana je 41,93% ukupnog portfolija vanjskog duga, a što je rezultat činjenice da je 37,64% portfolija vanjskog duga ugovoreno sa varijabilnom kamatnom stopom. Izloženost riziku kamatne stope u 2020. godini je veća u odnosu na 2019. godinu, te je u cilju smanjenja izloženosti ovom riziku poželjno zaduživanje po fiksnoj kamatnoj stopi pritom vodeći računa o odnosu troška i rizika, s obzirom da je trenutno trošak varijabilne kamatne stope znatno niži od troška fiksne kamatne stope.

Prosječno vrijeme dospelja vanjskih kredita u 2020. godini iznosi 6,77 godina, a indikator koji se odnosi na učešće vanjskog duga koji dospijeva na naplatu u narednoj godini iznosi 7,71%, dok prosječni „grejs“ razdoblje vanjskih kredita sa stanjem zaduženosti na dan 31.12.2020. godine iznosi 6,22 godina. Upoređujući indikatore rizika refinanciranja u 2020. godini sa indikatorima rizika refinanciranja iz 2019. godine uočava se neznatno povećanje izloženosti riziku refinanciranja u 2020. godini, a kako bi se smanjio i ublažio navedeni rizik potrebno je produžiti ročnost vanjskog duga.

Uzimajući u obzir aranžman valutnog odbora kojeg sprovodi Centralna banka BiH, odnosno povezanost valute KM sa valutom EUR, 41,37% vanjskog duga podložno je promjenama valutnih tečajeva, odnosno izloženo valutnom riziku. U 2020. godini učešće neEUR valuta u ukupnom stanju vanjskog duga u odnosu na 2019. godinu je povećano, odnosno povećana je izloženost valutnom riziku.

Na navedene indikatore rizika najveći uticaj imalo je zaduživanje na temelju novog RFI aranžmana (Rapid Finance Instrument) sa IMF-om za suzbijanje negativnih posljedica na ekonomsku aktivnost uzrokovanu pandemijom COVID-19 virusa. Obračunska valuta IMF kredita je SDR koja fluktuiru u odnosu na KM i EUR, kamatna stopa je varijabilna i na



dan 31.12.2020. godine bila je 1,08%, a otplata glavnice kredita se vrši kvartalno u roku od 2 godine nakon isteka „grejs“ razdoblja koji traje 3 godine.

***Projekcije otplate vanjskog duga u 2021. godini***

Očekuje se da će za pokriće servisiranja vanjskog duga u 2021. godini biti potrebno oko 836,33 mil KM (803,72 mil KM za vanjski državni dug, 29,53 mil KM za vanjski dug entiteta i 3,08 mil KM za vanjski dug jedinica lokalne samouprave). Za pokriće neočekivanih troškova servisiranja duga u odnosu na projekcije budućih kamatnih stopa i valutnih tečajeva, odnosno za upravljanje gotovinskim tokovima, kalkulira se pričuva od 5%, koja ulazi u obračun godišnjeg proračuna. Ta pričuva se u prošlosti pokazala kao adekvatna.

**Tabela 9. Plan servisiranja na temelju vanjskog duga Bosne i Hercegovine u 2021. godini (u mil KM)**

Opis	Glavnica	Kamata i dr. troškovi	Ukupno
<b>Vanjski državni dug</b>	<b>677,86</b>	<b>125,86</b>	<b>803,72</b>
Od toga za Federaciju BiH	455,40	77,38	532,78
Od toga za Republiku Srpsku	209,15	46,72	255,87
Od toga za Distrikt Brčko	7,13	0,81	7,94
Od toga za institucije BiH	6,17	0,95	7,13
<b>Vanjski dug entiteta i Distrikta</b>	<b>11,34</b>	<b>18,19</b>	<b>29,53</b>
Od toga za Federaciju BiH	7,43	2,19	9,61
Od toga za Republiku Srpsku	3,91	16,01	19,92
<b>Vanjski dug jedinica lokalne samouprave</b>	<b>2,23</b>	<b>0,85</b>	<b>3,08</b>
Od toga Republika Srpska	2,23	0,85	3,08
<b>Ukupno vanjski dug bez korektivnog faktora</b>			<b>836,33</b>
Korektivni faktor (5%)			41,82
<b>Ukupno vanjski dug sa korektivnim faktorom</b>	<b>-</b>	<b>-</b>	<b>878,15</b>

Plan servisiranja vanjskog državnog duga u 2021. godinu je sastavni dio proračuna institucija BiH za 2021. godinu. Obzirom na zahtjeve definirane proračunskim kalendarom, procjena (plan) je urađena u kolovozu 2020. godine i za procjenu su, između ostalih, korištene sljedeće pretpostavke:

- referentne kamatne stope za depozite u EUR i USD su preuzete sa IMF World Economics (Outlook) – travanj 2020. godine);
- za preračun obveza korištena je tečajna lista CBBiH broj 95 od 15.05.2020. godine (omjer za XDR preuzet je s tečajne liste broj 97 od 19.05.2020. godine, čija vrijednost važi na 15.5.2020. godine) a omjeri za SAR, KRW i KVD preuzeti su sa popisa tečajeva koji nisu uvršteni na dnevnu tečajnu listu CBBiH - lista za travanj 2020. godine),
- plan povlačenja nepovučenih sredstava je preuzet iz kreditnih sporazuma (do datuma zatvaranja kredita, tj. datuma do kada su sredstva raspoloživa). Ukoliko procjena povlačenja nepovučenih sredstava nije definirana Ugovorom, Podugovorom ili projektom koji se financira iz kreditnih sredstava, procjena povlačenja je vršena na kvartalnoj razini sve do datuma zatvaranja svakog pojedinačnog ino-kredita;
- alociranje obveza sa države na entitete, Distrikt BiH i državne institucije vršeno je sukladno supsidijarnim ugovorima, izvršenim povlačenjima i procjenama budućih povlačenja. Za kredite kod kojih nisu potpisani supsidijarni ugovori sa entitetima,

alociranje je izvršeno po principu krajnjeg korisnika (članak 50. Zakona o zaduživanju, dugu i jamstvima Bosne i Hercegovina, „Službeni glasnik BiH“ br. 52/05, 103/09 i 90/16).

- Projekcija obaveza uključuje podatke koji se vode u bazi podataka MFT (ne uključuje kredite u postupku zaključivanja).

**Tabela 10. Plan servisiranja ukupnog vanjskog duga Bosne i Hercegovine za razdoblje 2022-2024. godine (mil KM)**

Opis	2022.			2023.			2024.		
	Glavnica	Kamate i servis. troškova	Ukupno	Glavnica	Kamate i servis. troškova	Ukupno	Glavnica	Kamate i servis. trošk.	Ukupno
<b>Vanjski državni dug</b>	<b>649,03</b>	<b>115,45</b>	<b>764,48</b>	<b>968,65</b>	<b>101,69</b>	<b>1070,34</b>	<b>990,52</b>	<b>85,45</b>	<b>1075,97</b>
Od toga za Federaciju BiH	434,72	73,30	510,20	636,49	64,40	700,89	651,89	54,46	706,35
Od toga za Republiku Srpsku	201,67	40,64	242,31	308,29	35,86	344,15	323,75	30,03	353,78
Od toga za Distrikt	8,29	0,69	8,98	8,40	0,68	9,08	11,13	0,49	11,62
Od toga za Institucije BiH	4,35	0,82	5,17	15,48	0,75	16,23	3,75	0,47	4,22
<b>Vanjski dug entiteta i Distrikta</b>	<b>11,15</b>	<b>17,90</b>	<b>29,05</b>	<b>339,98</b>	<b>9,82</b>	<b>349,80</b>	<b>9,97</b>	<b>1,79</b>	<b>11,76</b>
Od toga za Federaciju BiH	7,24	1,96	9,20	7,49	1,75	9,24	6,76	1,55	8,31
Od toga za Republiku Srpsku	3,91	15,94	19,85	332,49	8,07	340,56	3,22	0,23	3,45
<b>Vanjski dug jedinica lokalne samouprave</b>	<b>2,23</b>	<b>0,76</b>	<b>2,99</b>	<b>2,26</b>	<b>0,67</b>	<b>2,93</b>	<b>2,23</b>	<b>0,59</b>	<b>2,82</b>
Od toga za Republiku Srpsku	2,23	0,76	2,99	2,26	0,67	2,93	2,23	0,59	2,82
<b>Ukupno vanjski dug</b>	<b>662,41</b>	<b>134,11</b>	<b>796,52</b>	<b>1310</b>	<b>112,18</b>	<b>1423,07</b>	<b>1002,72</b>	<b>87,83</b>	<b>1090,55</b>

Za izradu plana servisiranja ukupnog vanjskog duga BiH za razdoblje 2022-2024. godina korištene su sljedeće pretpostavke:

- referentne kamatne stope (za depozite u EUR i USD) su posljednje raspoložive kamatne stope koje su korištene za obračun obveza svakog pojedinačnog kredita kod kojeg je ugovorena promjenjiva kamatna stopa;
- za preračun obveza u BAM/KM korištena je tečajna lista broj 95 od 15.05.2020. godine

### ***Pregled projekata u postupku zaključivanja***

***Projekti u postupku zaključivanja***<sup>66</sup> obuhvataju projekte koji su u postupku inicijative za pregovore, pregovaranja sa kreditorima, postupku odobravanja od strane kreditora, te projekte koji su zaključeni i nalaze se u postupku ratifikacije. Vanjski krediti koji se nalaze u postupku zaključivanja zaključno sa 31.12.2020. godine odnose se na financiranje projekata iz oblasti zdravstva, putne, vodovodne i komunalne infrastrukture, projekte poljoprivrednog razvoja i ruralnih preduzeća, makrofinancijska pomoć, te projekte za registraciju nekretnina, energetske efikasnosti, podrške firmama i poslovnim subjektima i projekte za zaštitu od poplava .

Ukupna vrijednost projekata planiranih za kreditno financiranje iz vanjskih izvora na dan 31.12.2020. godine iznosi 2.975,08 mil KM, od čega se na Federaciju BiH odnosi 64,52%, na Republiku Srpsku 34,89%, te na Distrikt 0,59%. Navedeni projekti se planiraju financirati uglavnom iz multilateralnih izvora odnosno 96,65%, od čega najveće učešće imaju EIB, EBRD, Europska komisija i Svjetska banka dok se 3,35% planira financirati iz bilateralnih izvora.

Od ukupne vrijednosti projekata planiranih za kreditno financiranje iz vanjskih izvora, na infrastrukturne projekte se odnosi 75,12%, na projekte za javni sektor 20,43%, te na projekte za privredne djelatnosti 4,46%. U valutnoj strukturi vanjskih kredita koji se planiraju koristiti za financiranje projekata koji su u postupku zaključivanja preovladava valuta EUR sa 97,32%.

## **UNUTARNJI DUG**

### ***Stanje unutarne zaduženosti***

Prema podacima kojima raspolaže Ministarstvo financija i trezora BiH, a koje su prikazani u Tabeli 11, unutarne zaduženost BiH na dan 31.12.2020. godine iznosi **3.491,90 mil KM**<sup>67</sup>. U ukupnom iznosu unutarne zaduženosti Federacija BiH učestvuje sa 33,96%, Republika Srpska 65,99%, te Distrikt sa 0,05%.

---

<sup>66</sup> Izvor: Ministarstvo financija i trezora BiH, Sektor za odnose sa finansijskim institucijama.

<sup>67</sup> Izvor podataka: Federalno ministarstvo financija, Ministarstvo financija Republike Srpske, Direkcija za financije Brčko Distrikta BiH. (Preliminarni podaci)

**Tabela 11. Stanje unutarnje zaduženosti Bosne i Hercegovine na dan 31.12.2020. godine (u mil KM)**

Vrsta obveza	Nositelj obveza			Ukupno
<b>Bosna i Hercegovina</b>				
Izravni i neizravni unutarni državni dug			0,00	0,00
	<b>Federacija BiH</b>	<b>Republika Srpska</b>	<b>Distrikt</b>	
Stara devizna štednja	10,40	35,85	0,00	46,25
Ratna potraživanja	110,11	248,61	0,00	358,72
Opće obveze <sup>68</sup>	0,00	1,74	0,00	1,74
Dugoročne obveznice	640,00	1.084,65	0,00	1.724,65
Dug po trezorskim zapisima	100,00	108,70	0,00	208,70
Obveze po kreditima	0,00	242,24	1,77	244,01
Refund. poreza općina. i fond. na temelju izmirenja poreza putem obveznica	0,00	1,16	0,00	1,16
Aktivirane jamstva	0,00	2,05	0,00	2,05
<b>Ukupno dug vlada entiteta/Distrikta:</b>	<b>860,51</b>	<b>1.725,00</b>	<b>1,77</b>	<b>2.587,28</b>
<b>Dug kantona</b>				
	<b>Federacija BiH</b>	<b>Republika Srpska</b>	<b>Distrikt</b>	
Obveze po kreditima	208,84	0,00	0,00	208,84
Dugoročne obveznice	16,29	0,00	0,00	16,29
<b>Ukupno dug kantona</b>	<b>225,13</b>	<b>0,00</b>	<b>0,00</b>	<b>225,13</b>
<b>Dug gradova</b>				
	<b>Federacija BiH</b>	<b>Republika Srpska</b>	<b>Distrikt</b>	
Obveze po kreditima	30,26	200,64	0,00	230,90
Dugoročne obveznice	0,00	16,46	0,00	16,46
<b>Ukupno dug gradova</b>	<b>30,26</b>	<b>217,10</b>	<b>0,00</b>	<b>247,36</b>
<b>Dug opština</b>				
	<b>Federacija BiH</b>	<b>Republika Srpska</b>	<b>Distrikt</b>	
Obveze po kreditima	43,83	103,92	0,00	147,75
Dugoročne obveznice	0,00	45,65	0,00	45,65
<b>Ukupno dug općina</b>	<b>43,83</b>	<b>149,57</b>	<b>0,00</b>	<b>193,40</b>
<b>Dug fondova</b>				

	Federacija BiH	Republika Srpska	Distrikt	
<b>Dug fondova socijalne sigurnosti</b>	<b>0,00</b>	<b>212,58</b>	<b>0,00</b>	<b>212,58</b>
<b>Dug javnih preduzeća</b>				
	Federacija BiH	Republika Srpska	Distrikt	
<b>Unutarnji dug javnih preduzeća</b>	<b>26,15</b>	<b>0,00</b>	<b>0,00</b>	<b>26,15</b>
<b>UNUTARNJA ZADUŽENOST</b>	<b>1.185,88</b>	<b>2.304,25</b>	<b>1,77</b>	<b>3.491,90</b>

### **Dugoročno zaduženje emisijom obveznica**

Na temelju Zakona o dugu, zaduživanju i jamstvima u Federaciji Bosne i Hercegovine<sup>69</sup>, kao i Odluke o uvjetima i procedurama emisije obveznica Federacije BiH<sup>70</sup>, a u cilju prikupljanja sredstava za financiranje izdataka utvrđenih proračunom Federacije BiH, Vlada Federacije BiH je tijekom 2020. godine donijela šest odluka o zaduživanju Federacije BiH putem emisije obveznica, u nominalnom iznosu 220,00 mil KM s rokom dospeljeća od 5 do 7 godina i kamatnom stopom od 0,85% do 3,20%. Stanje duga po ovom temelju na dan 31.12.2020. godine iznosi 640,00 mil KM.

Na temelju Zakona o zaduživanju, dugu i jamstvima Republike Srpske<sup>71</sup> i Odluke o dugoročnom zaduživanju Republike Srpske za 2020 godinu<sup>72</sup>, a u svrhu osiguranja sredstava za namjene propisane člankom 14. Zakona o zaduživanju, dugu i jamstvima Republike Srpske, Vlada Republike Srpske u toku 2020. godine emitirala je šest emisija dugoročnih obveznica u nominalnom iznosu 294,13 mil KM, s rokom dospeljeća od 5 do 10 godina i kamatnom stopom od 2,00% do 3,50%. Stanje duga po temelju emitiranih dugoročnih obveznica na dan 31.12.2020. godine iznosi 1.084,65 mil KM.

### **Trezorski zapisi entiteta**

Tijekom 2020. godine, a na temelju Zakona o dugu, zaduživanju i jamstvima u Federaciji BiH, Vlada Federacije BiH je donijela tri odluke o zaduživanju Federacije BiH putem emisije trezorskih zapisa u nominalnom iznosu 160,00 mil KM<sup>73</sup>, s rokom dospeljeća 6 i 12 mjeseci uz kamatnu stopu od 0,024% do 0,135%. Sredstva prikupljena emisijom trezorskih zapisa služe za financiranje izdataka utvrđenih Proračunom Federacije BiH za 2020. godinu. Stanje duga na dan 31.12.2020. godine po ovom temelju iznosi 100,00 mil KM.

Na temelju Zakona o zaduživanju, dugu i jamstvima Republike Srpske, kao i Uredbe o uvjetima, postupku emisije i elementima primarnog tržišta trezorskih zapisa, Odluke o kratkoročnom zaduživanju Republike Srpske emisijom trezorskih zapisa, a u cilju osiguranja sredstava za namjene propisane člankom 13. Zakona o zaduživanju, dugu i jamstvima

<sup>69</sup> Zakon o dugu, zaduživanju i garancijama u Federaciji Bosne i Hercegovine ("Službene novine Federacije BiH", br. 86/07, 24/09, 44/10 i 30/16).

<sup>70</sup> Odluka o uslovima i procedurama emisije obveznica Federacije Bosne i Hercegovine („Službene novine Federacije BiH“, broj 31/12).

<sup>71</sup> Zakon o zaduživanju, dugu i garancijama Republike Srpske („Službeni glasnik Republike Srpske“, br. 71/12, 52/14 i 114/17)

<sup>72</sup> Odluka o dugoročnom zaduživanju Republike Srpske za 2020.godinu ("Službeni glasnik Republike Srpske" br. 112/19)

<sup>73</sup> Izvor podataka: Sarajevska berza (www.sase.ba)

Republike Srpske, ministar financija Republike Srpske je u 2020. godini donio sedam rješenja o emisiji trezorskih zapisa Republike Srpske, u iznosu od 237,34 mil KM<sup>74</sup>, uz kamatnu stopu od 0,00% do 1,50% i rokom dospjeća 6 i 12 mjeseci. Na dan 31.12.2020. godine duga Vlade Republike Srpske po ovom temelju iznosi 108,70 mil KM.

### *Projekcije stanja i servisa unutrašnjeg duga Bosne i Hercegovine*

Prema projekcijama entitetskih ministarstava financija i Direkcije za financije Brčko distrikta<sup>75</sup> unutarnji dug bi trebao imati tendenciju smanjenja u odnosu na 2020. godinu, što je prikazano u narednim tabelama.

**Tabela 12. Projekcije stanja unutarnjeg duga BiH za razdoblje 2021–2024. godina (u mil KM)**

Godina	Federacija BiH	Republika Srpska	Distrikt	Ukupno
2021	1.085,60	2.022,30	1,10	3.109,00
2022	1.019,30	2.111,70	0,50	3.131,50
2023	963,00	2.120,20	0,00	3.083,20

**Tabela 13. Projekcije servisa unutarnjeg duga BiH za razdoblje 2021-2024.godina (u mil KM)**

Godina	Federacija BiH	Republika Srpska	Distrikt	Ukupno
2021	306,70	516,20	0,60	823,50
2022	433,80	402,80	0,70	837,30
2023	288,20	398,90	0,50	687,60

<sup>74</sup> Izvor podataka: Banjalučka berza ([www.blberza.com](http://www.blberza.com))

<sup>75</sup> Izvor: ERP BiH 2021-2023. godinu (siječanj 2021. godine)

## **Dodatak 5: Program javnih investicija za razdoblje 2022.-2024. godine**

Pregled kapitalnih rashoda institucija BiH za razdoblje 2022.-2024. urađen je na temelju Programa javnih investicija/Razvojno-investicijskog programa institucija Bosne i Hercegovine 2022.-2024. (PJI/RIP IBiH).

Povezivanjem projekata iz PJI/RIP IBiH s procesom srednjoročnog planiranja i budžetiranja, projekti javnih investicija stavljaju se u funkciju ostvarivanja sektorskih politika i strateških ciljeva definiranih u okviru nadležnosti institucija BiH. Na taj je način omogućena i bolja povezanost između prioritarnih projekata i procesa alokacije svih raspoloživih sredstava za njihovu realizaciju kao i planiranje raspodjele sredstava planiranih kroz proces izrade Dokumenta okvirnog proračuna.

### **I. Zbrojni pregled kapitalnih rashoda institucija Bosne i Hercegovine za razdoblje 2022.-2024.**

Kapitalni rashodi institucija BiH za razdoblje 2022.-2024. obuhvaćaju ulaganja u kapitalne projekte čija je implementacija započela ili će započeti u navedenom trogodišnjem planskom razdoblju. Ukupna vrijednost ovih projekata iznosi 923,06 mil. KM.

Osim odobrenih projekata i projekata u implementaciji, institucije BiH iskazale su i potrebe kroz kandidirane kapitalne projekte za čiju implementaciju još nisu osigurana sredstva. Ukupna vrijednost ovih projekata iznosi 2.896,76 mil. KM.

Svi kapitalni projekti klasificirani su po DAC i COFOG nomenklaturi.

Za realizaciju kapitalnih projekata čiji je status u implementaciji do 31.12.2020. godine utrošeno je 377,02 mil. KM. U tekućoj godini za realizaciju odobrenih projekata i projekata u implementaciji planirano je utrošiti 251,27 mil. KM, a za plansko razdoblje 2021. – 2023. godine planirano je utrošiti 262,36. KM.

Kapitalni projekti koji se implementiraju u institucijama BiH financiraju se iz domaćih i inozemnih izvora financiranja, kroz proračun, kredit, grant i vlastita sredstava.

Zbrojni pregled planiranih kapitalnih ulaganja u projekte u implementaciji po vrsti i načinu financiranja, za razdoblje 2022.-2024.godine, prikazan je u Tablici 1.



**Tablica 1: Zbrojni pregled planiranih kapitalnih ulaganja u odobrene projekte i projekte u implementaciji institucija Bosne i Hercegovine za razdoblje 2022.-2024.**

(u mil. KM)

Status projekta	Vrsta finansiranja	Način finansiranja	Ukupna vrijednost	Utrošeno u prethodnim godinama	Plan za tekuću godinu	Plan 2021.	Plan 2022.	Plan 2023.	Plan za tri godine
Odobreni projekti	Domaća sredstva	Budžet	30,90			28,50			29,70
	<b>Ukupno</b>		30,90			28,50			29,70
	Ino sredstva	Grant	4,89			1,96	2,93	0,00	4,89
	<b>Ukupno</b>		4,89			1,96	2,93	0,00	4,89
	<b>Ukupno odobreni projekti</b>			35,79			30,46	3,53	0,60
Projekti u implementaciji	Domaća sredstva	Budžet	367,23	155,31	120,15	74,10	6,92	1,52	82,54
		Grant	105,49	29,05	24,46	30,00	0,00	0,00	30,00
		<b>Ukupno</b>	472,72	184,37	144,61	104,10	6,92	1,52	112,54
	Ino sredstva	Grant	260,40	105,76	73,95	49,19	15,75	15,75	80,68
		Kredit	154,15	86,89	32,71	34,55	0,00	0,00	34,55
		<b>Ukupno</b>	414,55	192,65	106,67	83,74	15,75	15,75	115,23
	<b>Ukupno projekti u implementaciji</b>			887,27	377,02	251,27	187,84	22,67	17,27
<b>Ukupno odobreni projekti i projekti u implementaciji</b>			923,06	377,02	251,27	218,30	26,20	17,87	262,36

Detaljan pregled kapitalnih projekata koji se implementiraju u institucijama BiH nalazi se u Tablici 2: Pregled kapitalnih odobrenih projekata i projekata u implementaciji po institucijama BiH za razdoblje 2022.-2024.

Tablica 2: Pregled kapitalnih odobrenih projekata i projekata u implementaciji po institucijama Bosne i Hercegovine za razdoblje 2022. – 2024. (u KM)

Status projekta	DAC Sektor	COFOG Odjeljak	Broj projekta	Naziv projekta	Vrsta finansiranja	Način finansiranja	Izvor finansiranja	Ukupna vrijednost	Realizovano do 31.12.2020.	Plan 2021.	Plan 2022.-2024.			Nedostajuća sredstva		
											2022.	2023.	2024.			
Odobren	210 TRANSPORT I SKLADIŠTENJE	04 Ekonomski poslovi	IBIH-MKP-30	Projekat održavanja putnih mostova na granici sa Republikom Hrvatskom	Domaća sredstva	Budžet	Transferi - tekući naredni period	3.000.000			600.000	600.000	600.000			
				<b>3.000.000</b>			<b>600.000</b>	<b>600.000</b>	<b>600.000</b>							
	<b>Ukupno</b>								<b>3.000.000</b>			<b>600.000</b>	<b>600.000</b>	<b>600.000</b>		
	220 KOMUNIKACIJE	04 Ekonomski poslovi	IBIH-MKP-27	Digitalni mikrotalasni linkovi, predajnici i repetitori Javnih radiotelevizijskih servisa u BiH - II i III faza Projekta digitalizacije	Domaća sredstva	Budžet	Prenešena sredstva iz prethodnog perioda	27.900.000			27.900.000					
				<b>27.900.000</b>			<b>27.900.000</b>									
	<b>Ukupno</b>								<b>27.900.000</b>			<b>27.900.000</b>				
	998 NEALOCIRANO /	04 Ekonomski poslovi	IBIH-UIO-50	Izgranja graničnih prelaza za pogranični promet	Ino sredstva	Grant	Europska komisija (EC)-IPA	4.889.575				1.955.830	2.933.745			
<b>4.889.575</b>						<b>1.955.830</b>	<b>2.933.745</b>									
<b>Ukupno</b>								<b>4.889.575</b>			<b>1.955.830</b>	<b>2.933.745</b>				
<b>UKUPNO ODOBRENI PROJEKTI</b>								<b>35.789.575</b>			<b>30.455.830</b>	<b>3.533.745</b>	<b>600.000</b>			
U implementaciji	150 VLADIN SEKTOR I CIVILNO DRUŠTVO	01 Opće javne usluge	IBIH-CIK-2	Projekat izgradnje jedinstvenog izbornog informacionog sistema BiH - Faza IV - Izrada i završetak svih softverskih aplikacija za potrebe provođenja zakona u nadležnosti CIK BiH	Domaća sredstva	Budžet	Prenešena sredstva iz prethodnog perioda	3.255.147	3.221.740	33.407						
			<b>Ukupno</b>								<b>3.255.147</b>	<b>3.221.740</b>	<b>33.407</b>			
			IBIH-MVP-1	Kupovina, adaptacija i opremanje objekata za DKP BiH, Beograd i Zagreb; adaptacija objekata u Londonu, Otavi, Amanu, Štutgartu i Briselu; opremanje objekata u Londonu i Oslu.	Domaća sredstva	Budžet	Prenešena sredstva iz prethodnog perioda	5.252.806	4.189.410	1.063.396						
			<b>Ukupno</b>								<b>5.252.806</b>	<b>4.189.410</b>	<b>1.063.396</b>			
			IBIH-MVP-4	Izgradnja prve faze multifunkcionalnog atrija u unutrašnjem dvorištu	Domaća sredstva	Budžet	Transferi - tekući naredni period	1.050.000	422.413	627.587						
			<b>Ukupno</b>								<b>1.050.000</b>	<b>422.413</b>	<b>627.587</b>			
			IBIH-MVP-47	Kupovina, adaptacija i opremanje objekta za smještaj diplomatsko-konzularnog predstavništva Bosne i Hercegovine u Crnoj Gori – Podgorica	Domaća sredstva	Budžet	Ostala domaća sredstva	1.500.000		1.500.000						
<b>Ukupno</b>								<b>1.500.000</b>		<b>1.500.000</b>						
IBIH-MVP-52	Rekonstrukcija i opremanje objekta za DKP Bosne i Hercegovine u Beču	Domaća sredstva	Budžet	Ostala domaća sredstva	2.100.000	0	2.100.000									
<b>Ukupno</b>								<b>2.100.000</b>	<b>0</b>	<b>2.100.000</b>						
IBIH-MVP-7	Preseljenje misija država partnera NATO u zgradu "Z" u Briselu	Domaća sredstva	Budžet	Fondovi IBiH	1.628.419	1.628.418	1									
<b>Ukupno</b>								<b>1.628.419</b>	<b>1.628.418</b>	<b>1</b>						

Tablica 2: Pregled kapitalnih odobrenih projekata i projekata u implementaciji po institucijama Bosne i Hercegovine za razdoblje 2022. – 2024. (u KM)

Status projekta	DAC Sektor	COFOG Odjeljak	Broj projekta	Naziv projekta	Vrsta finansiranja	Način finansiranja	Izvor finansiranja	Ukupna vrijednost	Realizovano do 31.12.2020.	Plan 2021.	Plan 2022.-2024.			Nedostajuća sredstva		
											2022.	2023.	2024.			
U implementaciji	150 VLADIN SEKTOR I CIVILNO DRUŠTVO	01 Opće javne usluge	IBIH-UIO-14	Izgradnja i opremanje novih i rekonstrukcija postojećih objekata na GP Vardište i u vazдушnim lukama Mostar i Tuzla	Domaća sredstva	Budžet	Grantovi - tekući naredni period	5.000.000	4.538.912	461.088						
										<b>5.000.000</b>	<b>4.538.912</b>	<b>461.088</b>				
			IBIH-UIO-15	Izgradnja zajedničkog Graničnog prelaza Bratunac-Ljubovija ( BiH-R.Srbija)	Domaća sredstva	Budžet	Grantovi - tekući naredni period	14.500.000	7.111.669	7.388.331						
										<b>14.500.000</b>	<b>7.111.669</b>	<b>7.388.331</b>				
		02 Odbrana	IBIH-MO-1	Unapređenje skladišnih kapaciteta za uskladištenje municije i minsko eksplozivnih sredstava i uskladištenje naoružanja i opreme	Domaća sredstva	Budžet	Ostala domaća sredstva	2.744.253	457.500						2.286.753	
					Ino sredstva	Grant	Kontrola malog i lakog naoružanja u Jugoistočnoj Evropi (SEESAC)	934.208	934.208							
							Organizacija za sigurnost i saradnju u Evropi (OSCE)	7.000.000	6.459.020	540.980						
							Program Ujedinjenih naroda za razvoj (UNDP)	6.500.000	3.742.683	2.757.317						
										<b>17.178.461</b>	<b>11.593.411</b>	<b>3.298.297</b>				<b>2.286.753</b>
			IBIH-MO-2	Osiguranje i unapređenje operativnosti motornih vozila	Domaća sredstva	Budžet	Ostala domaća sredstva	21.211.000	10.260.782	5.106.218	5.844.000					
								<b>21.211.000</b>	<b>10.260.782</b>	<b>5.106.218</b>	<b>5.844.000</b>					
			IBIH-MO-25	Remont helikoptera	Domaća sredstva	Budžet	Ostala domaća sredstva	7.480.000		7.480.000						
								<b>7.480.000</b>		<b>7.480.000</b>						
			IBIH-MO-26	Nabavka helikoptera za Ministarstvo odbrane i Oružane snage Bosne i Hercegovine	Domaća sredstva	Budžet	Ostala domaća sredstva	56.850.000	7.500.000	1.374.800	47.975.200					
		Ino sredstva						Grant	Vlada Sjedinjenih Američkih Država (USA)	8.150.000		8.150.000				
							<b>65.000.000</b>	<b>7.500.000</b>	<b>9.524.800</b>	<b>47.975.200</b>						
		03 Javni red i sigurnost	IBIH-AŠSUK-1	Izgradnja objekata za trajni smještaj i rad Agencije za školovanje i stručno usavršavanje kadrova u Mostaru	Domaća sredstva	Budžet	Prenešena sredstva iz prethodnog perioda	12.192.200	11.452.544	739.656						
<b>12.192.200</b>	<b>11.452.544</b>							<b>739.656</b>								

Tablica 2: Pregled kapitalnih odobrenih projekata i projekata u implementaciji po institucijama Bosne i Hercegovine za razdoblje 2022. – 2024. (u KM)

Status projekta	DAC Sektor	COFOG Odjeljak	Broj projekta	Naziv projekta	Vrsta finansiranja	Način finansiranja	Izvor finansiranja	Ukupna vrijednost	Realizovano do 31.12.2020.	Plan 2021.	Plan 2022.-2024.			Nedostajuća sredstva		
											2022.	2023.	2024.			
U implementaciji	150 VLADIN SEKTOR I CIVILNO DRUŠTVO	03 Javni red i sigurnost	IBIH-GP-19	Opremanje antibomb tima JGP Aerodrom Sarajevo	Domaća sredstva	Budžet	Grantovi - tekući naredni period	2.612.750	0	70.000	200.000	400.000	400.000			
					Ino sredstva	Grant	Njemačka organizacija za tehničku saradnju (GIZ)	387.250	387.250							
										<b>3.000.000</b>	<b>387.250</b>	<b>70.000</b>	<b>200.000</b>	<b>400.000</b>	<b>400.000</b>	
			IBIH-GP-20	Izgradnja smještajnih kapaciteta u GP BiH - Jug Čapljina	Domaća sredstva	Budžet	Grantovi - tekući naredni period	3.000.000		2.500.000	500.000					
												<b>3.000.000</b>		<b>2.500.000</b>	<b>500.000</b>	
			IBIH-MPR-11	Rekonstrukcija objekta i nadogradnja kata za smješta Tužiteljstva Bosne i Hercegovine	Domaća sredstva	Budžet	Ostala domaća sredstva	4.561.000	3.942.811	618.189						
												<b>4.561.000</b>	<b>3.942.811</b>	<b>618.189</b>		
			IBIH-MS-1	Izgradnja objekata za smještaj tražitelja azila- Azilantski centar Ministarstva sigurnosti Bosne i Hercegovine	Domaća sredstva	Budžet	Sufinansirane IPA projekata	2.088.560	2.068.889	19.671						
		Ino sredstva			Grant	Europska komisija (EC)- IPA	2.933.745	1.694.470	1.239.275							
									<b>5.022.305</b>	<b>3.763.359</b>	<b>1.258.946</b>					
		IBIH-OSA-1	1503210-Obnova voznog parka OSA/OBA BiH	Domaća sredstva	Budžet	Ostala domaća sredstva	7.141.991	7.140.728	1.263							
											<b>7.141.991</b>	<b>7.140.728</b>	<b>1.263</b>			
		IBIH-OSA-3	1503200-Nabava specijalne opreme OSA/OBA BiH	Domaća sredstva	Budžet	Ostala domaća sredstva	16.680.400	16.344.944	335.456							
											<b>16.680.400</b>	<b>16.344.944</b>	<b>335.456</b>			
IBIH-SIPA-2	Izgradnja objekta za smještaj i obuku Jedinice za specijalnu podršku	Domaća sredstva	Budžet	Fondovi IBiH	9.263.000	449.193	7.813.807	1.000.000								
									<b>9.263.000</b>	<b>449.193</b>	<b>7.813.807</b>	<b>1.000.000</b>				
04 Ekonomski poslovi	IBIH-UIO-58	Rekonstrukcija objekta Arhiva Mostar	Domaća sredstva	Budžet	Ostala domaća sredstva	3.300.000	2.842.206	57.794					400.000			
										<b>3.300.000</b>	<b>2.842.206</b>	<b>57.794</b>			<b>400.000</b>	
<b>Ukupno</b>								<b>209.316.729</b>	<b>96.789.790</b>	<b>51.978.236</b>	<b>55.519.200</b>	<b>400.000</b>	<b>400.000</b>	<b>2.686.753</b>		
160 OSTALE USLUGE I SOCIJALNA	06 Stambeni i zajednički poslovi	IBIH-MLJPI-2	Projekat rekonstrukcije stambenog fonda iz sredstava zajma od Saudijskog fonda za međunarodni razvoj ( IZ KREDITA SFD)	Ino sredstva	Kredit	Saudijski fond za razvoj (SFD)	26.000.000	17.416.644	1.583.356	7.000.000						
														<b>26.000.000</b>	<b>17.416.644</b>	<b>1.583.356</b>

Tablica 2: Pregled kapitalnih odobrenih projekata i projekata u implementaciji po institucijama Bosne i Hercegovine za razdoblje 2022. – 2024. (u KM)

Status projekta	DAC Sektor	COFOG Odjeljak	Broj projekta	Naziv projekta	Vrsta finansiranja	Način finansiranja	Izvor finansiranja	Ukupna vrijednost	Realizovano do 31.12.2020.	Plan 2021.	Plan 2022.-2024.			Nedostajuća sredstva		
											2022.	2023.	2024.			
U implementaciji	160 OSTALE USLUGE I SOCIJALNA INFRASTRUKTURA	06 Stambeni i zajednički poslovi	IBIH-MLJPI-3	Projekat rekonstrukcije stambenog fonda-OPEC Fond za međunarodni razvoj - OFID	Ino sredstva	Kredit	OPEC fond za međunarodni razvoj (OFID)	10.799.273	10.376.827	422.446						
											<b>10.799.273</b>	<b>10.376.827</b>	<b>422.446</b>			
		10 Socijalna zaštita	IBIH-MLJPI-1	Zatvaranje kolektivnih smještaja i alternativnih smještaja putem osiguranja javnih stambenih rješenja-CEB II	Domaća sredstva	Grant	Ostala domaća sredstva	83.513.941	29.053.469	24.460.472	30.000.000					
					Ino sredstva	Grant	Investicioni okvir za Zapadni Balkan (WBIF)	2.253.116	2.253.116							
						Kredit	Razvojna banka vijeća Europe (CEB)	117.349.800	59.093.817	30.705.983	27.550.000					
											<b>203.116.857</b>	<b>90.400.402</b>	<b>55.166.455</b>	<b>57.550.000</b>		
			IBIH-MLJPI-26	Projekat obnove i izgradnje komunalne i socijalne infrastrukture na prostorima gdje žive raseljene osobe i povratnici III-ZP16OP	Domaća sredstva	Budžet	Transferi - tekući naredni period	1.956.517	1.817.706	138.811						
								<b>1.956.517</b>	<b>1.817.706</b>	<b>138.811</b>						
			IBIH-MLJPI-30	Projekat obnove i izgradnje komunalne i socijalne infrastrukture na prostorima gdje žive raseljene osobe i povratnici IV-ZP17OP	Domaća sredstva	Budžet	Transferi - tekući naredni period	1.525.000	1.280.230	244.770						
		<b>1.525.000</b>						<b>1.280.230</b>	<b>244.770</b>							
		IBIH-MLJPI-31	Projekat obnove i izgradnje komunalne i socijalne infrastrukture na prostorima gdje žive raseljene osobe i povratnici V ZP18OP	Domaća sredstva	Budžet	Transferi - tekući naredni period	1.798.005	1.677.020	120.985							
							<b>1.798.005</b>	<b>1.677.020</b>	<b>120.985</b>							
		IBIH-MLJPI-32	Projekat obnove i izgradnje komunalne i socijalne infrastrukture i elektrifikacije na prostorima gdje žive raseljene osobe i povratnici za 2019. i 2020. godinu ZP19-20OP	Domaća sredstva	Budžet	Transferi - tekući naredni period	4.402.000	247.784	4.154.216							
<b>4.402.000</b>	<b>247.784</b>						<b>4.154.216</b>									
IBIH-MLJPI-5	Državni projekat stambenog zbrinjavanja u okviru regionalnog stambenog programa	Domaća sredstva	Grant	Ostala domaća sredstva	21.973.322											
		Ino sredstva	Grant	Fond Regionalnog stambenog programa Putem Council of Europe Development Bank (CEB)	129.960.792	67.429.889	29.672.875	32.858.028								
			<b>151.934.114</b>	<b>67.429.889</b>	<b>29.672.875</b>	<b>32.858.028</b>										
<b>Ukupno</b>								<b>401.531.766</b>	<b>190.646.502</b>	<b>91.503.914</b>	<b>97.408.028</b>		<b>21.973.322</b>			

Tablica 2: Pregled kapitalnih odobrenih projekata i projekata u implementaciji po institucijama Bosne i Hercegovine za razdoblje 2022. – 2024. (u KM)

Status projekta	DAC Sektor	COFOG Odjeljak	Broj projekta	Naziv projekta	Vrsta finansiranja	Način finansiranja	Izvor finansiranja	Ukupna vrijednost	Realizovano do 31.12.2020.	Plan 2021.	Plan 2022.-2024.			Nedostajuća sredstva					
											2022.	2023.	2024.						
U implementaciji	210 TRANSPORT I SKLADIŠTENJE	04 Ekonomski poslovi	IBIH-MKP-11	Izgradnja mosta preko rijeke Save kod Gradiške	Domaća sredstva	Budžet	Fondovi IBiH	25.425.790	6.399.617	9.000.000	10.026.173								
										<b>25.425.790</b>	<b>6.399.617</b>	<b>9.000.000</b>	<b>10.026.173</b>						
			IBIH-MKP-20	Održavanje sistema obilježavanja plovnog puta na rijeci Savi od rkm 211 do rkm 343 na obje strane, a samo desne strane od rkm 178 do rkm 211	Domaća sredstva	Budžet	Fondovi IBiH	714.847	229.858	238.282	246.707								
										<b>714.847</b>	<b>229.858</b>	<b>238.282</b>	<b>246.707</b>						
			IBIH-MKP-4	Postavljanje i održavanje oznaka i druge saobraćajne signalizacije na graničnim prelazima u BiH	Domaća sredstva	Budžet	Ostala domaća sredstva	857.542	537.542	80.000	80.000	80.000	80.000						
								<b>857.542</b>	<b>537.542</b>	<b>80.000</b>	<b>80.000</b>	<b>80.000</b>	<b>80.000</b>						
	<b>Ukupno</b>							<b>26.998.179</b>	<b>7.167.017</b>	<b>9.318.282</b>	<b>10.352.880</b>	<b>80.000</b>	<b>80.000</b>						
	220 KOMUNIKACIJE	03 Javni red i sigurnost	IBIH-GP-10	Izgradnja telefonskih centrala i integracija u sistem mobilne telefonske mreže	Domaća sredstva	Budžet	Grantovi - tekući naredni period	440.463	215.963	44.500	70.000	70.000	40.000						
								<b>440.463</b>	<b>215.963</b>	<b>44.500</b>	<b>70.000</b>	<b>70.000</b>	<b>40.000</b>						
	<b>Ukupno</b>							<b>440.463</b>	<b>215.963</b>	<b>44.500</b>	<b>70.000</b>	<b>70.000</b>	<b>40.000</b>						
	230 PROIZVODNJA I SNABDJEVANJE ENERGIJOM	01 Opće javne usluge	IBIH-MLJPI-28	Elektrifikacija stambenih jedinica raseljenih lica i povratnika ZPE 17	Domaća sredstva	Budžet	Transferi - tekući naredni period	700.000	356.569	343.431									
															<b>700.000</b>	<b>356.569</b>	<b>343.431</b>		
		10 Socijalna zaštita	IBIH-MLJPI-27	Elektrifikacija stambenih jedinica raseljenih lica i povratnika ZPE16	Domaća sredstva	Budžet	Transferi - tekući naredni period	838.507	309.585	528.922									
															<b>838.507</b>	<b>309.585</b>	<b>528.922</b>		
								600.000	310.859	289.141									
							<b>600.000</b>	<b>310.859</b>	<b>289.141</b>										
<b>Ukupno</b>							<b>2.138.507</b>	<b>977.013</b>	<b>1.161.494</b>										
311 POLJOPRIVREDA	04 Ekonomski poslovi	IBIH-MVTEO-46	Podrška u oblasti poljoprivrede i ruralnog razvoja, sigurnosti hrane, veterinarskih i fitosanitarnih standarda - IPA 2018	Ino sredstva	Grant	Europska komisija (EC)-IPA	62.983.398		15.745.850	15.745.850	15.745.849	15.745.849							
							<b>62.983.398</b>		<b>15.745.850</b>	<b>15.745.850</b>	<b>15.745.849</b>	<b>15.745.849</b>							
<b>Ukupno</b>							<b>62.983.398</b>		<b>15.745.850</b>	<b>15.745.850</b>	<b>15.745.849</b>	<b>15.745.849</b>							

Tablica 2: Pregled kapitalnih odobrenih projekata i projekata u implementaciji po institucijama Bosne i Hercegovine za razdoblje 2022. – 2024. (u KM)

Status projekta	DAC Sektor	COFOG Odjeljak	Broj projekta	Naziv projekta	Vrsta finansiranja	Način finansiranja	Izvor finansiranja	Ukupna vrijednost	Realizovano do 31.12.2020.	Plan 2021.	Plan 2022.-2024.			Nedostajuća sredstva
											2022.	2023.	2024.	
U implementaciji	321 INDUSTRIJA	04 Ekonomski poslovi	IBIH-MVTEO-47	Konkurentnost i inovacije: Lokalne razvojne strategije – EU4Business	Ino sredstva	Grant	Europska unija (EU)	19.753.883	7.616.733	12.137.150				
							Njemačka organizacija za tehničku saradnju (GIZ)	11.734.980	11.354.817	380.163				
							<b>Ukupno</b>	<b>31.488.863</b>	<b>18.971.550</b>	<b>12.517.313</b>				
	323 GRAĐEVINARSTVO	01 Opće javne usluge	IBIH-IDDEEA-5	Zgrada za smještaj organizacionih jedinica Agencije	Domaća sredstva	Budžet	Prihodi od rada institucija, taksi i licenci	22.530.000	1.487.450	11.913.365	4.760.000	4.369.185		
								<b>Ukupno</b>	<b>22.530.000</b>	<b>1.487.450</b>	<b>11.913.365</b>	<b>4.760.000</b>	<b>4.369.185</b>	
		08 Rekreativna, kultura i	IBIH-SZP-7	Projekat konzervacije i sanacije nacionalnog spomenika nulte kategorije u vlasništvu države BiH - "Rezidencija Konak"	Domaća sredstva	Budžet	Ostala domaća sredstva	5.000.000		500.000	1.500.000	2.000.000	1.000.000	
	<b>Ukupno</b>	<b>5.000.000</b>	<b>500.000</b>	<b>1.500.000</b>	<b>2.000.000</b>	<b>1.000.000</b>								
	<b>Ukupno</b>	<b>27.530.000</b>	<b>1.487.450</b>	<b>12.413.365</b>	<b>6.260.000</b>	<b>6.369.185</b>	<b>1.000.000</b>							
	410 Zaštita okoliša općenito	08 Rekreativna, kultura i religija	IBIH-PONS-11	Preventivna konzervacija kolekcija Zemaljskog muzeja Bosne i Hercegovine - faza 2	Ino sredstva	Grant	Vlada Sjedinjenih Američkih Država (USA)	765.000	264.085	500.915				
							<b>Ukupno</b>	<b>765.000</b>	<b>264.085</b>	<b>500.915</b>				
							<b>Ukupno</b>	<b>765.000</b>	<b>264.085</b>	<b>500.915</b>				
	500 POMOĆ U ROBAMA I OPĆI PROGRAMI POMOĆI	01 Opće javne usluge	IBIH-UIO-3	Nabavka objekta za sjedišta UIO i Regionalnog centra Banja Luka	Domaća sredstva	Budžet	Prenešena sredstva iz prethodnog perioda	37.900.000	0	36.000.000	1.900.000			
							<b>Ukupno</b>	<b>37.900.000</b>	<b>0</b>	<b>36.000.000</b>	<b>1.900.000</b>			
			IBIH-UIO-41	Rekonstrukcija i izgradnja Graničnog prelaza Doljani	Domaća sredstva	Budžet	Grantovi - tekući naredni period	4.000.000						4.000.000
							<b>Ukupno</b>	<b>4.000.000</b>						<b>4.000.000</b>
IBIH-UIO-42			Izgradnja Graničnog prelaza Osoje	Domaća sredstva	Budžet	Grantovi - tekući naredni period	5.200.000		4.200.000				1.000.000	
	<b>Ukupno</b>	<b>5.200.000</b>					<b>4.200.000</b>			<b>1.000.000</b>				
IBIH-UIO-44	Rekonstrukcija postojećeg objekta RC Tuzla	Domaća sredstva	Budžet	Ostala domaća sredstva	1.000.000	808.176	191.824							
<b>Ukupno</b>	<b>1.000.000</b>	<b>808.176</b>	<b>191.824</b>											

Tablica 2: Pregled kapitalnih odobrenih projekata i projekata u implementaciji po institucijama Bosne i Hercegovine za razdoblje 2022. – 2024. (u KM)

Status projekta	DAC Sektor	COFOG Odjeljak	Broj projekta	Naziv projekta	Vrsta finansiranja	Način finansiranja	Izvor finansiranja	Ukupna vrijednost	Realizovano do 31.12.2020.	Plan 2021.	Plan 2022.-2024.			Nedostajuća sredstva			
											2022.	2023.	2024.				
U implementaciji	500 POMOĆ U ROBAMA I OPĆI PROGRAMI POMOĆI	01 Opće javne usluge	IBIH-UIO-7	izgradnja graničnog prelaza Svilaj	Domaća sredstva	Budžet	Prihodi od rada institucija, taksi i licenci	16.800.000	3.939.677	12.860.323							
					Ino sredstva	Grant	Europska investiciona banka (EIB)	3.132.000	888.593	2.243.407							
												<b>19.932.000</b>	<b>4.828.270</b>	<b>15.103.730</b>			
		04 Ekonomski poslovi	IBIH-UIO-13	Implementacija NCTS-a	Domaća sredstva	Budžet	Grantovi - tekući naredni period	10.000.000	10.000.000								
					Ino sredstva	Grant	Europska komisija (EC)	3.911.660	2.738.162	586.749	586.749						
												<b>13.911.660</b>	<b>12.738.162</b>	<b>586.749</b>	<b>586.749</b>		
	<b>Ukupno</b>							<b>81.943.660</b>	<b>18.374.608</b>	<b>56.082.303</b>	<b>2.486.749</b>			<b>5.000.000</b>			
	700 HUMANITARN A POMOĆ	06 Stambeni i zajednički poslovi	IBIH-FZP-2	Program povratka izbjeglica i raseljenih lica 09	Domaća sredstva	Budžet	Prenešena sredstva iz prethodnog perioda	42.132.051	42.124.175	7.876							
												<b>42.132.051</b>	<b>42.124.175</b>	<b>7.876</b>			
					<b>Ukupno</b>							<b>42.132.051</b>	<b>42.124.175</b>	<b>7.876</b>			
<b>UKUPNO PROJEKTI U IMPLEMENTACIJI</b>								<b>887.268.616</b>	<b>377.018.153</b>	<b>251.274.048</b>	<b>187.842.707</b>	<b>22.665.034</b>	<b>17.265.849</b>	<b>29.660.075</b>			
<b>UKUPNO ODOBRENI I PROJEKTI U IMPLEMENTACIJI</b>								<b>901.768.616</b>	<b>384.129.822</b>	<b>258.662.379</b>	<b>187.842.707</b>	<b>22.665.034</b>	<b>17.265.849</b>	<b>29.660.075</b>			



## **II. Nedostajuća sredstva za realizaciju kapitalnih projekata koji se implementiraju u institucijama Bosne i Hercegovine**

Prema raspoloživim podacima do kraja 2023. godine za realizaciju kapitalnih projekata u implementaciji iskazan je nedostatak sredstava u iznosu od 29,66 mil. KM. Iz domaćih sredstava (proračun) nedostaje 4,00 mil. KM za projekat „Rekonstrukcija i izgradnja Graničnog prelaza Doljani“ I 0,4 mil.KM za projekat „Rekonstrukcija objekta Arhiva Mostar“, koji se implementiraju za potrebe Uprave za neizravno oporezivanje, za projekt „Državni projekat stambenog zbrinjavanja u okviru regionalnog stambenog programa“ koji implementira Ministarstvo za ljudska prava i izbjeglice nedostaje 21,97 mil. KM, te 2,29 mil. KM za projekat Ministarstva odbrane, „Unapređenje skladišnih kapaciteta za uskladištenje municije i minsko eksplozivnih sredstava i uskladištenje naoružanja i opreme“.

*Da bi se postigli željeni učinci i da bi se realizacija kapitalnih projekata odvijala u skladu s planovima, prilikom budućeg raspoređivanja raspoloživih sredstava (proračun, grant, kredit itd.), prioritet treba biti alociranje sredstava na kapitalne projekte u implementaciji, kojima nedostaju sredstva za završetak.*

## **III. Potrebe institucija Bosne i Hercegovine iskazane kroz kandidirane kapitalne projekte za čiju implementaciju nisu osigurana sredstva**

Kandidirani kapitalni projekti predstavljaju prioritetne potrebe, identificirane od proračunskih korisnika, za čiju implementaciju nisu osigurana finansijska sredstva.

Ukupna vrijednost kapitalnih kandidiranih projekata institucija BiH za razdoblje 2022.-2024. iznosi 2.896,76 mil. KM. Od toga je Uprava za neizravno oporezivanje kandidirala 10 projekata ukupne vrijednosti 9,95 mil. KM, a Ministarstvo komunikacija i prometa BiH kandidiralo je 14 projekata ukupne vrijednosti 1.902,86 mil. KM, što čini oko 66,03% ukupne vrijednosti svih kandidiranih kapitalnih projekata institucija BiH.

U Tablici 3. je prikazan Pregled kandidiranih kapitalnih projekata institucija BiH za razdoblje 2022. –2024. godine.

DAC Sektor	COFOG Odjeljak	Broj projekta	Naziv projekta	Ukupna vrijednost	
121 Zdravstvo, općenito	07 Zdravstvo	IBIH-ALIMS-2	Nabavka dodatnog poslovnog prostora za smještaj Glavnog ureda za farmakovigilansu Agencije za lijekove i medicinska sredstva BiH u Mostaru	175.500	
		IBIH-IM-11	Mjeriteljstvo u medicini	3.100.000	
<b>Ukupno</b>				<b>3.275.500</b>	
151. Vojni sektor i civilno društvo, općenito	01. Opće javne usluge	IBIH-ADS-18	Redizajn informacionog sistema Registra zaposlenih u institucijama BiH	200.000	
		IBIH-DCA-3	Nabavka poslovnog prostora u Banjaluci za smještaj Direkcije za civilno vazduhoplovstvo BiH	8.500.000	
		IBIH-MVP-49	Kupovina objekta za smještaj diplomatsko-konzularnog predstavništva Bosne i Hercegovine u Sloveniji - Ljubljana	2.300.000	
		IBIH-MVP-50	Kupovina objekta za smještaj diplomatsko - konzularnog predstavništva Bosne i Hercegovine u Makedoniji - Skoplje	2.000.000	
		IBIH-MVP-51	Kupovina objekta za smještaj diplomatsko - konzularnih predstavništava Bosne i Hercegovine u Italiji - Rim i Vatikan	4.000.000	
		IBIH-SUD-20	Obravljavanje IT opreme	525.000	
		IBIH-SUD-8	Opremanje sudnica novom opremom	400.000	
		IBIH-URI -2	Implementacija informacionog sistema za upravljanje procesom revizije	512.000	
	02 Odbrana	IBIH-MO-3	Školovanje oficira u vojno evidencione specijalnosti avijacija	7.828.000	
		IBIH-MO-4	Osiguranje i unapređenje operativnosti helikoptera	300.000.000	
		IBIH-MO-45	Nadogradnja platforme Sistema elektronskog poslovanja MO i OS BiH	4.000.000	
		IBIH-MO-47	Zanavljanje i modernizacija postojećih i uspostava novih sistema i servisa K4 MO i OS BiH	375.000.000	
		IBIH-MO-5	Nabavka opreme za izvršenje zadataka pomoći civilnim organima u reagovanju na prirodne i druge katastrofe	8.819.000	
	03 Javni red i sigurnost	IBIH-AFVI-10	Uspostava laboratorije za balističko i mehanoskopska vještačenja	2.100.000	
		IBIH-APP-14	Rješavanje trajnog smještaja Agencije za policijsku podršku	2.500.000	
		IBIH-BHMAC-1	Humanitarno deminiranje - vraćanje površine	20.255.000	
		IBIH-BHMAC-2	Upozoravanje na mine	2.540.000	
		IBIH-BHMAC-4	Istrazivanje, razvoj i zastupanje	70.000	
		IBIH-DKPT-7	Kreiranje Disaster Recovery tačke	200.500	
		IBIH-OSA-4	Nastavak projekta Obnova vognog parka OSA/OBA BiH	1.500.000	
		IBIH-OSA-6	Nastavak projekta Kupovina specijalne opreme za OSA/OBA BiH	12.000.000	
		IBIH-SIPA-4	nabavka opreme, softvera i rekonstrukcija i investiciono održavanje	5.960.000	
		IBIH-SZP-17	Trajno rješavanje smještaja Direkcije za koordinaciju policijskih tijela - organizacionog dijela na području Mostara	1.000.000	
		IBIH-SZP-18	Trajno rješavanje smještaja za Direkcije za koordinaciju policijskih tijela - organizacionog dijela na području Banja Luke	1.000.000	
		IBIH-SZP-19	Trajno rješavanje smještaja Direkcije za koordinaciju policijskih tijela BiH na području Sarajeva	33.000.000	
	04 Ekonomski poslovi	IBIH-IM-1	Izgradnja poslovnog objekta instituta za mjeriteljstvo Bosne i Hercegovine	5.000.000	
	07 Zdravstvo	IBIH-ALIMS-1	Nabavka poslovnog objekta za smještaj sjedišta Agencije za lijekove i medicinska sredstva BiH u Banjaluci	5.600.000	
	10 Socijalna zaštita	IBIH-BHMAC-3	Pomoć žrtvama od mina	1.840.000	
	<b>Ukupno</b>				<b>808.649.500</b>

DA C Sektor	COFOG Odjeljak	Broj projekta	Naziv projekta	Ukupna vrijednost
210 Transport i skladištenje	04 Ekonomski poslovi	IBIH-MKP-12	Izrada studijsko projektne dokumentacije za most preko rijeke Save u Brčkom	1.075.706
		IBIH-MKP-21	Izrada projektno-studijske dokumentacije za unapređenje puta na SEETO ruti 2b Sarajevo-Foča	5.000.000
		IBIH-MKP-22	Izrada projektno-studijske dokumentacije za rekonstrukciju željezničke pruge na SEETO ruti 9a: (tunel Križevići)	8.000.000
		IBIH-MKP-23	Izrada tehničke dokumentacije za izvođenje radova: za rekonstrukciju željezničke pruge Maglaj-Jelina-Zenica Podlugovi (TEN-T Koridor Vc-Međunarodni aerodrom Mostar) AD IPA 2017	9.000.000
		IBIH-MKP-24	Izrada projektno studijske dokumentacije za otklanjanje uskog grla u željezničkom saobraćaju na dionici Ivan-Bradina	6.400.000
		IBIH-MKP-25	Izrada projektno-studijske dokumentacije za modernizaciju/rekonstrukciju puteva na SEETO ruti 2a	17.000.000
		IBIH-MKP-26	Izgradnja međudržavnog mosta na rijeci Tari (magistralni put M18) na lokaciji Hum (BiH)-Šćepan Polje (Crna Gora)	2.000.000
		IBIH-MKP-28	Izgradnja/rekonstrukcija/modernizacija međunarodne saobraćajnice Sarajevo-Višegrad-granica sa Srbijom	1.800.000.000
		IBIH-MKP-3	Obnova, modernizacija i restrukturiranje Međunarodne luke Brčko i Šamac	12.712.895
		IBIH-MKP-31	Projekat održavanja putnih mostova na granici sa Republikom Srbijom	4.205.035
		IBIH-MKP-32	Izrada studijske dokumentacije za željezničku prugu Čapljina-Trebinje-granica Crne Gore	3.000.000
		IBIH-MKP-39	Autoput/brza saobraćajnica Sarajevo-Beograd-Sarajevo	10.000.000
		IBIH-MKP-40	Aktivnosti na pripremi i usaglašavanju Sporazuma između SM BiH i Vlade CG o izgradnji mosta Tara	1.000.000
		IBIH-MKP-7	Obnova i razvoj plovidbe na plovnom putu rijeke Save/Izvođenje radova na obnovi i modernizaciji plovnog puta rijeke Save	23.469.960
		<b>Ukupno</b>		
220 Komunikacije	01 Opće javne usluge	IBIH-PSBIH-10	Aplikativno rješenje za video snimanje po salama PSBiH (projekat uvođenje DRS-Digital recording sistema)	250.000
		IBIH-PSBIH-12	Rekonstrukcija mreže u Velikoj sali Parlamentarne skupštine BiH	120.000
		IBIH-PSBIH-16	Proširenje aplikativnog rješenja za e-dokumentaciju	30.000
		IBIH-PSBIH-18	Integrisano rješenje parlamentarne TV sa e-dokumentacijom i portalima (projekat uvođenje DRS-Digital recording sistema)	100.000
		IBIH-PSBIH-20	e-tools	25.000
		IBIH-PSBIH-22	Mobilni uređaji za aplikativna rješenja za mobilne "device"	80.000
		IBIH-PSBIH-24	WorkFlow Management System	150.000
		IBIH-PSBIH-25	Touch Screens (TS) u salama (Bijela i Plava) za elektronsko glasanje na sjednicama domova	180.000
		IBIH-PSBIH-26	Autentikacija logon/logoff kartice ili zamjena novim rješenjem ukoliko se nabave novi TS-uređaji za glasanje u salama (Bijela i Plava sala)	50.000
		IBIH-PSBIH-27	Uspostavljanje servisa info mail	15.000
		IBIH-PSBIH-28	Uspostavljanje security servisa na office 365	20.000
		IBIH-PSBIH-29	Aplikativno rješenje za glasanje komisija	20.000
		IBIH-PSBIH-30	Web streaming Velika sala	50.000
		IBIH-PSBIH-31	Prikaz dešavanja po holovima u zgradi PSBiH	20.000
		IBIH-PSBIH-32	Nabavka IT opreme	100.000
		IBIH-PSBIH-5	Sistem digitalnog glasanja u Velikoj sali Parlamentarne skupštine BiH	225.000
		IBIH-PSBIH-6	Uspostavljanje infrastrukture za parlamentarnu TV (projekat uvođenje DRS-Digital recording sistema)	300.000
		IBIH-PSBIH-7	Uspostava Disaster Recovery-ja	450.000
		IBIH-PSBIH-9	Aplikativno rješenje za e-legislative	350.000
	04 Ekonomski poslovi	IBIH-MVTEO-51	Zamjena postojećeg telekomunikacionog sistema	36.000.000
<b>Ukupno</b>				<b>38.535.000</b>
230 Proizvodnja i snabijevanje energijom	04 Ekonomski poslovi	IBIH-MVTEO-52	Dalekovod 2x400kV Višegrad - Bajina Bašta/Pljevlja	18.359.342
		IBIH-MVTEO-53	Dalekovod 400kV Lika (HR) - Banja Luka (BA) Kao dio "klastera" projekata na pojačanju hrvatske prenosne mreže po osi sjever - jug uz omogućavanje izgradnje nove interkonekcije Hrvatska - Bosna i Herce	68.600.000
<b>Ukupno</b>				<b>86.959.342</b>
311 Poljoprivreda	04 Ekonomski poslovi	IBIH-UVET-18	Nabavka objekta za potrebe Agencije za obilježavanje životinja Banja Luka	1.200.000
<b>Ukupno</b>				<b>1.200.000</b>

DAC Sektor	COFOG Odjeljak	Broj projekta	Naziv projekta	Ukupna vrijednost
323 Građevinarstvo	01 Opće javne usluge	IBIH-SZP-20	Izrada projektne dokumentacije i zamjena liftovskog postrojenja u Zgradi institucija BiH u Sarajevu u ulici Dubrovačka 6.	35.000
		IBIH-SZP-21	Prenamjena i adaptacija u višenamjensku salu u objektu institucija BiH Dubrovačka 6	200.000
		IBIH-SZP-22	Rekonstrukcija kotlovnice i prateće opreme – Maršala Tita 9a, Sarajevo	350.000
		IBIH-SZP-30	Utopljanje objekta Komplex pravosudnih institucija BiH	400.000
	03 Javni red i sigurnost	IBIH-SZP-1	Rekonstrukcija postojećeg i dogradnja novog prostora - objekta za posebne namjene odlaganje oduzetih predmeta, roba i automobila, kao i proširivanja arhiva (KDP i ARHIV)	1.956.000
	05 Zaštita životne sredine	IBIH-SZP-26	Klimatizacija objekta institucija BiH – Đoke Mazalića 5, Sarajevo	330.000
		IBIH-SZP-27	Klimatizacija objekta Parlamentarne skupštine BiH – Trg BiH 1, Sarajevo	850.000
		IBIH-SZP-28	Utopljanje parapeta na zgradi Prijateljstva između BiH i Grčke	120.000
	06 Stambeni i zajednički poslovi	IBIH-SZP-23	Kupovina/nabavka objekta za smještaj regionalne kancelarije Državne agencije za istrage i zaštitu u Banja Luci	4.800.000
		IBIH-SZP-25	Kupovina/nabavka objekta za smještaj institucija BiH u Istočnom Sarajevu	2.000.000
08 Rekreacija, kultura i religija	IBIH-SZP-8	Projekat konzervacije i sanacije vile "AURORA" - Trsteno, Republika Hrvatska, koja je u vlasništvu države BiH	5.000.000	
<b>Ukupno</b>				<b>16.041.000</b>
331 Trgovinska politika i propisi te prilagodba u vezi s trgovinom	04 Ekonomski poslovi	IBIH-MVTEO-104	Projekat unapređenja poslovnog okruženja i pristupa tržištu u BiH	90.100
<b>Ukupno</b>				<b>90.100</b>
430 Ostale višesektorske aktivnosti	01 Opće javne usluge	IBIH-IM-10	Jačanje mjeriteljske infrastrukture u oblasti ispitivanja hrane – halal standard i sigurnost hrane	4.700.000
		IBIH-IM-4	Uspostavljanje etalonske baze i osiguranje međunarodne sljedivosti za vrijeme i frekvenciju	280.000
		IBIH-IM-5	Razvoj i unapređenje rada nacionalne laboratorije za električne veličine	742.900
		IBIH-IM-6	Izrada informacionog sistema instituta i laboratorije za validaciju softvera	800.000
		IBIH-IM-8	Državna laboratorija za dimenzionalna mjerenja	2.450.000
		IBIH-IM-9	Državna laboratorija za masu u institutu za mjeriteljstvo BiH – Faza II	350.000
	05 Zaštita životne sredine	IBIH-IM-3	Jačanje mjeriteljske infrastrukture u hemiji u oblasti ispitivanja kvalitete goriva i zaštite okoliša – Faza 1	2.120.000
<b>Ukupno</b>				<b>11.442.900</b>
500 Pomoć u robama i opći programi pomoći	01 Opće javne usluge	IBIH-UIO-36	Izgradnja i opremanje objekta za potrebe carine i policije na Aerodromu Banja Luka	3.000.000
		IBIH-UIO-37	Rekonstrukcija i dogradnja Graničnog prelaza Uvac	350.000
		IBIH-UIO-39	Rekonstrukcija i dogradnja Graničnog prelaza Čepikuće	500.000
		IBIH-UIO-59	Rekonstrukcija graničnih prelaza Klobuk i Zupci	2.000.000
		IBIH-UIO-85	Izgradnja i rekonstrukcija Graničnog prelaza Brod	800.000
		IBIH-UIO-86	Izgradnja i rekonstrukcija Graničnog prelaza Strmica	500.000
		IBIH-UIO-87	Projekat video nadzora na graničnim prelazima u BiH	2.000.000
		IBIH-UIO-88	Adaptacija postojećeg objekta CI Trebinje	300.000
		IBIH-UIO-89	Adaptacija postojećeg objekta CI Novi Grad	200.000
		IBIH-UIO-90	Adaptacija postojećeg objekta CI Višegrad	300.000
<b>Ukupno</b>				<b>9.950.000</b>
998 Nealožirano / Nespecificirano	03 Javni red i sigurnost	IBIH-SZPS-10	Rješavanje smještaja Terenskog centra Zenica	500.000
		IBIH-SZPS-11	Rješavanje smještaja Terenskog centra Bihać	375.000
		IBIH-SZPS-9	Rješavanje smještaja Terenskog centra Doboj	375.000
	05 Zaštita životne sredine	IBIH-MKP-2	Deminiranje plovnog puta rijeke Save za projekat "Obnova i razvoj plovidbe i plovnog puta rijeke Save"	16.500.000
<b>Ukupno</b>				<b>17.750.000</b>
<b>UKUPNO KANDIDOVANI PROJEKTI</b>				<b>2.896.756.938</b>

**Dodatak 6: Pregled ukupnih zahtjeva po korisnicima u programskom formatu**