

BOSNA I HERCEGOVINA
MINISTARSTVO FINANSIJA/
FINANSIJA I TREZORA



БОСНА И ХЕРЦЕГОВИНА
МИНИСТАРСТВО ФИНАНСИЈА
И ТРЕЗОРА

BOSNIA AND HERZEGOVINA
MINISTRY OF FINANCE
AND TREASURY

ИНФОРМАЦИЈА О СТАЊУ ЈАВНЕ ЗАДУЖЕНОСТИ
БОСНЕ И ХЕРЦЕГОВИНЕ
на дан 31.12.2022. године

Сарајево, април 2023. године

САДРЖАЈ

САДРЖАЈ	2
1. СПОЉНА ЗАДУЖЕНОСТ БОСНЕ И ХЕРЦЕГОВИНЕ.....	7
1.1. Стање спољне задужености на дан 31.12.2022. године	7
1.2. Структура спољне задужености по периоду настанка обавезе и кредиторима	8
1.3. Стање спољног дуга кроз период	9
1.4. Спољна задуженост (нови кредити) по секторима/намјени кориштења кредита.....	10
1.5. Сервисирање спољног дуга	11
1.6. Кредитни услови, каматна и валутна структура спољног дуга БиХ.....	13
1.7. Показатељи изложености спољног дуга ризицима.....	14
1.8. Преглед пројеката у поступку закључивања	16
1.9. Пројекција стања и обавеза спољног дуга БиХ за период 2023.-2025. године	16
1.10. Задуженост невладиног сектора	17
2. УНУТРАШЊА ЗАДУЖЕНОСТ БОСНЕ И ХЕРЦЕГОВИНЕ.....	18
2.1. Стање унутрашњег дуга.....	18
2.1.1. Директни и индиректни унутрашњи државни дуг	19
2.1.2. Унутрашњи дуг јавних предузећа евидентираних у Регистру правних лица које оснивају Институције БиХ.....	19
2.1.3. Унутрашњи дуг влада ентитета и Дистрикта.....	19
2.1.3.1. Стара девизна штедња	20
2.1.3.2. Обавезе по основу ратних потраживања	20
2.1.3.3. Опште обавезе	20
2.1.3.4. Дугорочно задужење емисијом обвезница	20
2.1.3.5. Трезорски записи ентитета	21
2.1.3.6. Обавезе по кредитима.....	22
2.1.3.7. Рефундација пореза општинама и фондовима по основу измирења пореза путем обвезница Републике Српске	22
2.1.3.8. Обавезе по основу активираних гаранција.....	23
2.1.4. Унутрашњи дуг општина, градова и кантона	23
2.1.5. Дуг фондова социјалне сигурности	23
2.1.6. Дуг јавних предузећа.....	24
2.2. Стање унутрашњег дуга кроз период.....	24
3. ГАРАНЦИЈЕ ПО ОСНОВУ СПОЉНЕ И УНУТРАШЊЕ ЗАДУЖЕНОСТИ.....	25
БОСНЕ И ХЕРЦЕГОВИНЕ	25
3.1. Спољне државне гаранције	25
3.2. Гаранције ентитета и Дистрикта.....	25

4. ЈАВНА ЗАДУЖЕНОСТ БОСНЕ И ХЕРЦЕГОВИНЕ	26
4.1. Стање јавне задужености на дан 31.12.2022. године	26
4.2. Стање јавне задужености кроз период	26
4.3. Показатељи задужености по основу јавног дуга	27
САЖЕТАК	28
ПРИЛОГ 1	29
Аналитички преглед спољног дуга Босне и Херцеговине закључно са 31.12.2022. године	29
ПРИЛОГ 2	37
Преглед неангажованих кредитних средстава по закљученим кредитним споразумима и	37
плаћени commitment fee закључно са 31.12.2022. године	37
ПРИЛОГ 3	40
Преглед стања спољне задужености Босне и Херцеговине кроз период 1995-2022. године	40
ПРИЛОГ 4	42
Преглед сервисирања спољног државног дуга по кредиторима и носиоцима обавеза за	42
период 01.01.-31.12.2022. године	42
ПРИЛОГ 5	44
Преглед пројеката у поступку закључивања на дан 31.12.2022. године	44
ПРИЛОГ 6	62
Стање невладиног спољног дуга по НАСЕ Рев2 класификацији дјелатности дужника	62
закључно са 30.6.2022. године	62
ПРИЛОГ 7	65
Преглед стања дуга по основу емитованих обвезница Владе Федерације БиХ и Владе Републике Српске	65
ПРИЛОГ 8	68
Преглед емитованих трезорских записа Владе Федерације БиХ и Владе Републике Српске у 2022. години	68
ПРИЛОГ 9	70
Кредитно задужење Владе Републике Српске на дан 31.12.2022. године	70
ПРИЛОГ 10	72
Стање унутрашњег дуга кантона, градова и општина у Федерацији БиХ и Републици Српској на дан 31.12.2022. године	72
ПРИЛОГ 11	76
Преглед стања дуга по основу издатих гаранција Федерације БиХ, кантона, општина и градова на дан 31.12.2022. године	76
ПРИЛОГ 12	78
Преглед гаранција Владе Републике Српске, одобрена, повучена кредитна средства и стање дуга на дан 31.12.2022. године	78

Уводне напомене

Предметна Информација презентује стање јавне задужености Босне и Херцеговине на дан 31.12.2022. године, а на основу података којима располаже Министарство финансија и трезора БиХ. Термини кориштени у Информацији о стању јавне задужености, а на основу дефиниција утврђених у Закону о задуживању, дугу и гаранцијама БиХ, члан 3. – дефиниције („Службени гласник БиХ“, бр. 52/05, 103/09 и 90/16), имају сљедећа значења:

Државни дуг: дуг изражен у домаћој валути чији је зајмопримац Министарство финансија и трезора Босне и Херцеговине у име Босне и Херцеговине.

Спољни државни дуг: државни дуг настао у складу с међународним споразумом. Дуг настао у периоду од 2. априла 1992. године до 14. децембра 1995. године не сматра се спољним дугом државе.

Спољна државна гаранција: гаранција државе да ће зајам који је предмет међународног споразума отплатити у цијелости или дјелимично уколико то не уради зајмопримац.

Дуг ентитета и Дистрикта: дуг изражен у домаћој валути чији је зајмопримац, директно или индиректно, министарство финансија ентитета у име ентитета / Дирекција за финансије Брчко дистрикта БиХ у име Дистрикта.

Спољни дуг ентитета и Дистрикта: дуг ентитета или Дистрикта који је предмет међународног споразума закљученог у складу са процедурама дефинисаним Законом о задуживању дугу и гаранцијама БиХ.

Унутрашњи државни дуг: државни дуг, изузимајући спољни државни дуг.

Директни унутрашњи државни дуг: унутрашњи државни дуг настао директно у име Босне и Херцеговине.

Индиректни унутрашњи државни дуг: унутрашњи државни дуг настао на захтјев и у име дужника, а враћа га држава искључиво из средстава која тај дужник уплати за свој релевантни унутрашњи дуг.

Унутрашњи дуг ентитета и Дистрикта: дуг ентитета или Дистрикта искључујући спољни дуг ентитета или Дистрикта.

Сервисирање дуга: уплата средстава сваке фискалне године за главницу, камату, дисконт и друге обавезе по основу дуга, укључујући остале пратеће трошкове.

Гаранције ентитета и Дистрикта: гаранције на зајмове плативе у домаћој и иностраној валути, за које је министарство финансија ентитета у име ентитета, односно Дирекција за финансије Брчко дистрикта БиХ у име Дистрикта, носилац гаранције.

Остали кориштени термини¹:

Јавни дуг БиХ (јавна задуженост): збир спољне и унутрашње задужености.

Спољни дуг БиХ (спољна задуженост): дуг који укључује спољни државни дуг, спољни дуг ентитета и Дистрикта, спољни дуг јединица локалне самоуправе и спољни дуг јавних предузећа.

Спољни дуг јединица локалне самоуправе: спољни дуг јединица локалне самоуправе, чије се уговарање и сервисирање врши директно између јединица локалне самоуправе и ино-кредитора.

Спољни дуг јавних предузећа: спољни дуг јавних предузећа евидентираних у Регистру правних лица које оснивају Институције БиХ, а који се води у Министарству правде БиХ. Уговарање и сервисирање ових кредита врши се директно између предузећа и ино-кредитора.

Унутрашњи дуг БиХ (унутрашња задуженост): збир директног и индиректног унутрашњег државног дуга, унутрашњег дуга ентитета, унутрашњег дуга Дистрикта, унутрашњег дуга кантона, градова, општина, фондова социјалне сигурности, јавних предузећа из Федерације БиХ и јавних предузећа које оснивају Институције БиХ.

Унутрашњи дуг јавних предузећа које оснивају Институције БиХ: дуг јавних предузећа евидентираних у Регистру правних лица које оснивају Институције БиХ, а који се води у Министарству правде БиХ. Уговарање и сервисирање ових кредита врши се директно између предузећа и кредитора.

„Стари“ дуг: спољни државни дуг настао прије 2.4.1992. године, односно дуг који је Босна и Херцеговина преузела као наслеђене међународне обавезе, настале до 2.4.1992. године, а које су након преговора са ино-повјериоцима реконструисане и репрограмиране.

„Нови“ дуг: спољни дуг настао после 14.12.1995. године.

Уговорени кредити: укупни износи уговорених кредита у складу са међународним споразумима.

Ангажовани кредити: укупни износи ангажованих кредитних средстава до посматраног периода, укључујући "стари" дуг.

¹ Термини су кориштени у сврху израде Информације о стању јавне задужености БиХ, ради једнообразности и једноставности презентовања података.

Неангажовани кредити: укупни износи уговорених кредита закључених у складу са међународним споразумима умањени за укупне ангажоване износе.

Стање задужености: укупни ангажовани износи кредита умањени за отплаћене главнице.

Commitment fee (*трошак/накнада за одобрена, а неангажована средства*): Накнада која се плаћа на неангажовану кредитну линију, односно на неангажовани дио кредитних средстава. Commitment fee је дефинисан генералним условима пословања појединих кредитора (KfW, IMF, EBRD и др.) и углавном је одређен као фиксан процент који се обрачунава на неангажовани износ кредита. Зајмопримац плаћа накнаду (commitment fee) као компензацију за држање средстава на отвореној кредитној линији, односно за осигурање исплате кредитних средстава на специфициране датуме у будућности.

1. СПОЉНА ЗАДУЖЕНОСТ БОСНЕ И ХЕРЦЕГОВИНЕ

1.1. Стање спољне задужености на дан 31.12.2022. године

Спољни дуг БиХ на дан 31.12.2022. године износи **9.802,12 мил КМ²**, а исти обухвата спољни државни дуг³ у износу од 8.551,19 мил КМ који је алоциран на Федерацију Босне и Херцеговине (у даљем тексту: Федерација БиХ), Републику Српску, Брчко дистрикт БиХ (у даљем тексту: Дистрикт) и Институције Босне и Херцеговине (у даљем тексту: Институције БиХ), спољни дуг ентитета и Дистрикта⁴ у износу од 1.216,82 мил КМ, спољни дуг јединица локалне самоуправе у износу 25,35 мил КМ, те спољни дуг јавних предузећа 8,76 мил КМ, а како је приказано у Табели 1⁵.

Табела 1. Стање спољног дуга БиХ на дан 31.12.2022. године

(у мил КМ)

Опис	Укупно	од тога:			
		Федерација БиХ	Република Српска	Дистрикт	Институције БиХ ⁶
Спољни државни дуг	8.551,19	5.401,92	3.040,92	48,18	60,17
Спољни дуг ентитета и Дистрикта	1.216,82	58,75	1.158,07	0,00	0,00
Спољни дуг јединица локалне самоуправе	25,35	0,00	25,35	0,00	0,00
Спољни дуг јавних предузећа	8,76	0,00	0,00	0,00	8,76
Спољни дуг БиХ	9.802,12	5.460,67	4.224,34	48,18	68,93

На дан 31.12.2022. године уговорено је спољних кредита у укупном износу од 16.897,37 мил КМ⁷, од чега је ангажовано 14.301,36 мил КМ, док је 2.596,01 мил КМ расположиво за ангажовање у складу са реализацијом одобрених пројеката.

² Прелиминарни подаци.

³ Процедуре и начин закључивања међународних споразума по основу спољног државног дуга регулисан је Законом о задуживању, дугу и гаранцијама БиХ, Поглавље III, члан 39. ("Службени гласник БиХ", бр. 52/05, 103/09 и 90/16) и Законом о поступку закључивања и извршавања међународних уговора БиХ ("Службени гласник БиХ", бр. 29/00 и 32/13).

⁴ Спољни дуг ентитета и Дистрикта регулисан је чланом 49. Закона о задуживању, дугу и гаранцијама БиХ и законима о задуживању, дугу и гаранцијама ентитета. Обавезе настале по овом дугу измирују се директно од стране ентитета и Дистрикта. Иако ентитети нису провели све процедуре задуживања за спољни дуг ентитета дефинисане чланом 49. Закона, МФИТ презентује ове податке, на основу достављених извјештаја ентитета, а у циљу свеуобухватног извјештавања о спољној задужености БиХ.

⁵ Наведена стања спољног дуга усклађена су са евиденцијама које се воде код ино-кредитора. Постоје одређене разлике у алокацији стања спољног државног дуга, односно постоје мање разлике у евиденцијама које се воде у ентитетима и Брчко дистрикту у односу на евиденцију која се води у Министарству финансија и трезора БиХ. Уз претпоставку да су кориштене исте курсне листе за прерачун стања неотплаћеног дуга, разлике се, с једне стране, односе на различит методолошки приступ код евидентирања преузетих обавеза, док се, с друге стране, ради и о нескладу у погледу ажурности интерних евиденција о повученим, отказаним/додатим или отплаћеним износима одобрених средстава, итд. У случајевима непостојања супсидијарних уговора, за алокацију примјењује се принцип крајњег корисника, а гдје то није могуће утврђена је привремена алокација, а што је у складу са Законом о задуживању, дугу и гаранцијама БиХ.

⁶ За Институције БиХ: Извозни кредит „1“ Владе Белгије, кредит Европске комисије - Макрофинансијска помоћ II, СЕВ – Државни затвор, Саудијски развојни фонд (SFD) - Обнова стамбених јединица за расељене у БиХ.

⁷ Наведени износ обухвата уговорене износе спољног државног дуга, као и спољног дуга ентитета и Дистрикта, спољног дуга јединица локалне самоуправе и спољног дуга јавних предузећа евидентираних у Регистру правних лица које оснивају Институције БиХ. Кредити који су отплаћени нису укључени.

Аналитички преглед спољног дуга БиХ дат је у Прилогу 1, а преглед неангажованих кредитних средстава по закљученим кредитним споразумима и плаћени commitment fee дат је у Прилогу 2.

1.2. Структура спољне задужености по периоду настанка обавезе и кредиторима

Учешће „старог” дуга у стању спољне задужености на дан 31.12.2022. године износи 6,48% и мање је у односу на учешће овог дуга у 2021. години које је износило 7,12%. „Стари” дуг чине наслеђени комерцијални дугови према Паришком клубу кредитора и зајмови WBIBRD-а. У оквиру „новог” дуга, највећу процентуалну заступљеност чине дугови према међународним финансијским институцијама (EIB, WBIDA, WBIBRD, EBRD, IMF) и Еврообвезнице РС.

Табела 2. Стање спољног дуга БиХ на дан 31.12.2022. године према подјели кредитора на мултилатералне и билатералне, носиоцима обавеза и периоду настанка обавезе

(у мил КМ)

Кредитор	Федерација БиХ	Република Српска	Дистрикт	Институције БиХ	Укупан спољни дуг	% учешће у укупном стању дуга
Билатерала	855,53	673,49	0,00	14,40	1.543,42	15,75%
Нови дуг	531,99	518,16	0,00	14,40	1.064,55	10,86%
Влада Белгије (BEL)	0,32	0,72	0,00	0,97	2,01	0,02%
ERSTE Банка (EBA)	8,89	0,24	0,00	0,00	9,13	0,09%
Влада Шпаније (ESP)	48,31	3,00	0,00	0,00	51,31	0,52%
Влада Јапана (JPN)	25,11	150,38	0,00	0,00	175,49	1,79%
Извозно - увозна банка Кореје (KEXIM)	29,61	75,69	0,00	0,00	105,30	1,08%
Извозно - увозна банка Мађарске (EXIM bank)	0,00	215,14	0,00	0,00	215,14	2,19%
Њемачка развојна банка (KfW)	160,44	10,60	0,00	0,00	171,04	1,75%
Кувајтски фонд за арапски економски развој (KWT)	81,04	0,00	0,00	0,00	81,04	0,83%
Влада Пољске (POL)	0,00	17,80	0,00	0,00	17,80	0,18%
Република Португал (PRT)	52,95	0,69	0,00	0,00	53,64	0,55%
Raiffeisen банка (RBA)	3,15	15,53	0,00	0,00	18,68	0,19%
Саудијски развојни фонд (SFD)	117,25	0,00	0,00	13,43	130,68	1,33%
Република Србија (SRB)	0,00	9,11	0,00	0,00	9,11	0,09%
Unicredit Bank Аустрија (UCBA)	4,92	19,26	0,00	0,00	24,18	0,25%
Стари дуг	323,54	155,33	0,00	0,00	478,87	4,89%
Паришки клуб кредитора	323,54	155,33	0,00	0,00	478,87	4,89%
Мултилатерала	4.605,14	2.635,52	48,18	54,53	7.343,37	74,92%
Нови дуг	4.530,71	2.553,50	48,18	54,53	7.186,92	73,32%
Развојна банка Савјета Европе (СЕБ)	89,03	46,55	2,94	34,03	172,55	1,76%
Европска банка за обнову и развој (EBRD)	688,90	90,49	29,08	8,76	817,23	8,34%
Европска инвестициона банка (EIB)	1.170,58	982,16	0,00	0,00	2.152,74	21,96%
Европска комисија (ЕК)	220,77	126,88	2,44	11,74	361,83	3,69%
Међународни фонд за развој пољопривреде (IFAD)	53,35	38,60	0,00	0,00	91,95	0,94%
Међународни монетарни фонд (IMF)	563,69	325,71	6,50	0,00	895,90	9,14%
ОПЕС фонд за међународни развој (OFID)	235,45	2,94	0,48	0,00	238,87	2,44%
Свјетска банка - Међународна банка за обнову и развој (WBIBRD)	626,83	439,76	0,00	0,00	1.066,59	10,88%
Свјетска банка - Међународна асоцијација за развој (WBIDA)	882,11	500,41	6,74	0,00	1.389,26	14,17%
Стари дуг	74,43	82,02	0,00	0,00	156,45	1,60%
Свјетска банка - Међународна банка за обнову и развој (WBIBRD)	74,43	82,02	0,00	0,00	156,45	1,60%
Еврообвезница РС	0,00	915,33	0,00	0,00	915,33	9,34%
Нови дуг	0,00	915,33	0,00	0,00	915,33	9,34%
Еврообвезнице РС	0,00	915,33	0,00	0,00	915,33	9,34%
Укупно	5.460,67	4.224,34	48,18	68,93	9.802,12	100,00%

1.3. Стање спољног дуга кроз период

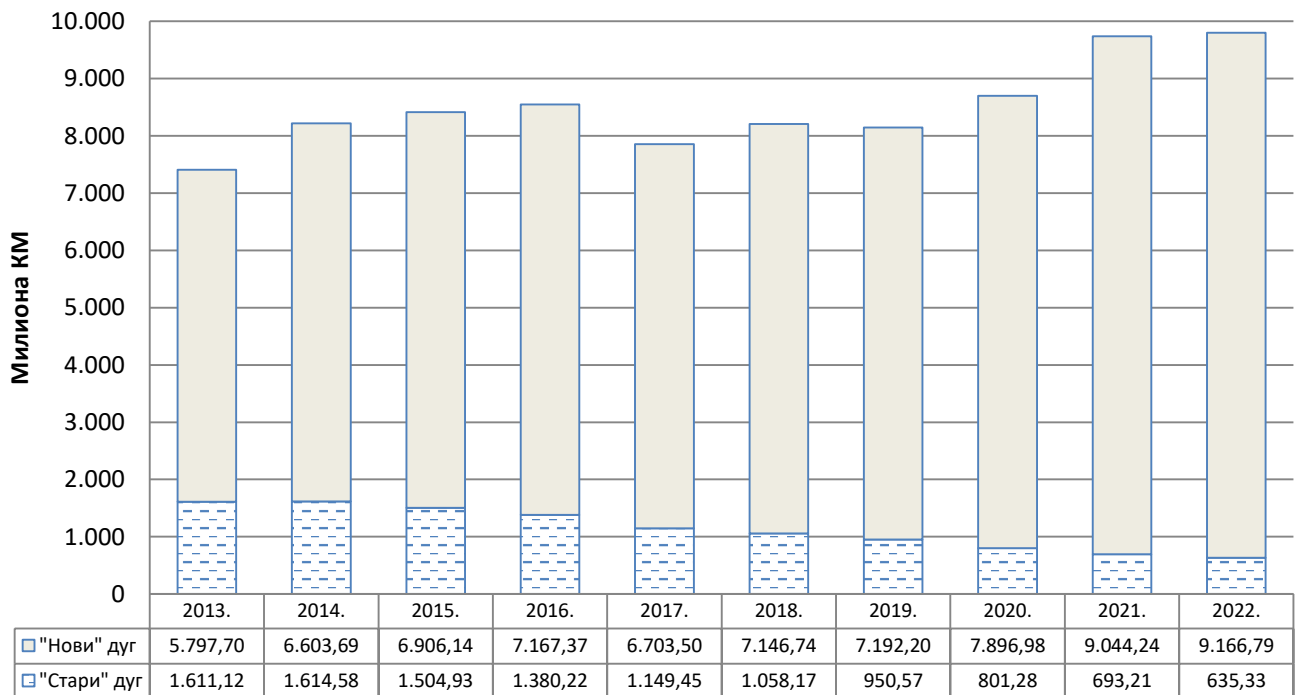
Ниже наведена табела презентује кретање стања спољног дуга БиХ кроз период (2013.-2022. година), уз исказане номиналне и процентуалне величине повећања/смањења спољног дуга БиХ у односу на претходну годину.

Табела 3. Повећање/смањење спољног дуга БиХ у односу на претходну годину

Година		2013	2014	2015	2016	2017	2018	2019	2020	2021	2022
Спољни дуг БиХ	у мил КМ	7.408,82	8.218,27	8.411,07	8.547,59	7.852,95	8.204,91	8.142,77	8.698,26	9.737,45	9.802,12
Повећање/смањене спољног дуга БиХ у односу на претходну годину	у мил КМ	253,34	809,45	192,80	136,52	-694,64	351,96	-62,14	555,49	1.039,19	64,67
	у %	3,54%	10,93%	2,35%	1,62%	-8,13%	4,48%	-0,76%	6,82%	11,95%	0,66%

Кретање спољног дуга БиХ према периоду настанка обавезе приказано је у наредном графикону.

Графикон 1. Спољна задуженост БиХ кроз период 2013.- 2022. година

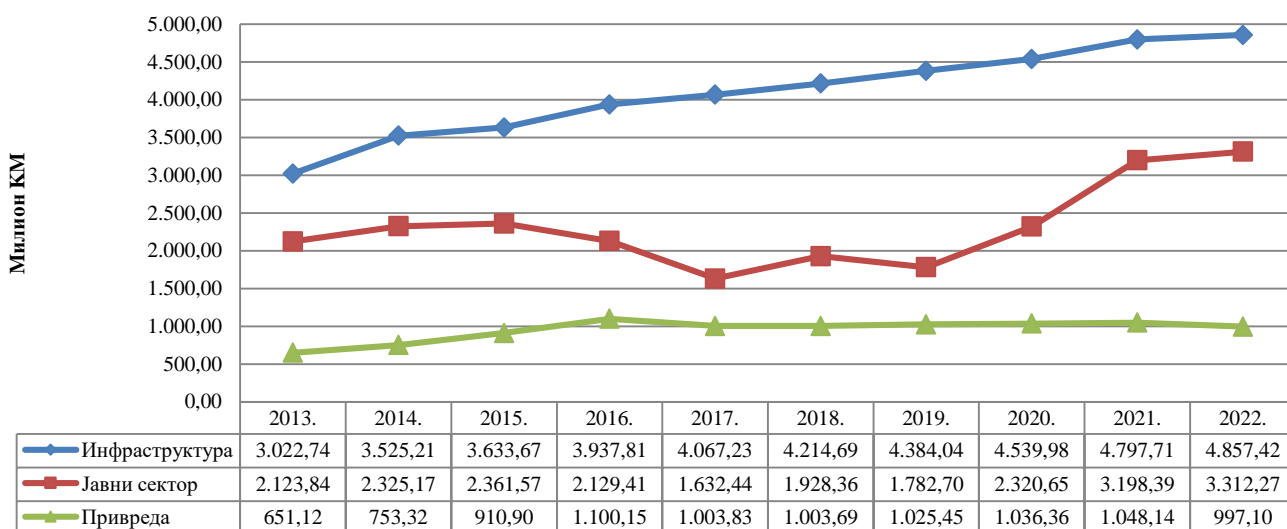


Стање спољне задужености кроз период (1995-2022. година), алоциране на Федерацију БиХ, Републику Српску, Дистрикт и Институције БиХ приказано је у Прилогу 3.

1.4. Спољна задуженост (нови кредити) по секторима/намјени кориштења кредита

Намјена кредита посматра се кроз задуживање у секторе за подршку инфраструктурним пројектима⁸, пројектима за подршку јавног сектора⁹ и привредне дјелатности¹⁰.

Графикон 2. Намјена кредита у односу на стање „новог“ дуга кроз период 2013. - 2022. године



У укупном стању спољне задужености на дан 31.12.2022. године, по основу нових кредита, 52,99% односи се на кредите усмјерене за реализацију инфраструктурних пројеката, 36,13% на кредите намијењене јавном сектору, док је 10,88% ангажовано за привредне дјелатности.

У периоду 01.01.-31.12.2022. године ангажовано је 701,96 мил КМ кредитних средстава, од чега се 30,65% односи на кредит ЕХИМ банке Мађарске за подршку буџету Републике Српске, на кредите ЕБРД-а за инфраструктурне пројекте 28,89%, 21,73% на кредите ЕИВ-а такође за инфраструктурне пројекте, WBIBRD 11,28%, док се на остале кредиторе односи 7,45% (KfW, ОПЕС, Влада Јапана, СЕВ, IFAD, SFD, Кувајтски фонд). Од укупно ангажованих кредитних средстава из спољних извора

⁸ Инфраструктура обухвата кредите за подршку следећим пројектима: телекомуникације, пројекти за воду, набавке возова и вагона, електрична енергија, путна инфраструктура, сигурност, железнице, санације путева, јавни радови, локално гријање, плин, становање, локални развој, транспорт, пројекат хитне реконструкције, управљање чврстим отпадом итд.

⁹ Јавни сектор обухвата кредите за подршку следећим пројектима: образовање, жртве рата, размирирање, културно наслеђе, здравствени сектор, пројекти за прилагођавање социјалном сектору, развој општина, ЕФФ и РФИ аранжман, помоћ избјеглим и расељеним лицима, макрофинансијска помоћ, помоћ социјалном сектору, кредити за подршку буџету, регистрација некретнина, пројекти за сузбијање пандемије Covid 19, подршка буџету итд.

¹⁰ Привредне дјелатности обухватају кредите за подршку следећим пројектима: локалне иницијативе, демобилизација, фарме, индустрија, шумарство, извозна подршка предузећима, подршка приватизацији банака, трговина и транспортне олакшице, пројекти за запошљавање, локалне иницијативе, техничка помоћ у приватизацији, прилагођавање пословног амбијента, кредити за приватни сектор, развој мале пољопривреде, развој и заштита шума итд.

у 2022. години, 63,48% односи се на инфраструктурне пројекте, 33,41% односи на пројекте усмјерене на јавни сектор, док је 3,11% усмјерено на пројекте за привредне дјелатности.

1.5. Сервисирање спољног дуга

- *Сервисирање обавезе кроз период 2013.-2022. године*

Преглед плаћених обавеза по основу спољног државног дуга за период 2013. - 2022. године, као и спољног дуга ентитета, јединица локалне самоуправе и јавних предузећа, са структуром плаћања главница и камата, сервисних и других трошкова приказан је у наредној табели.

Табела 4. Преглед плаћених главница и камата кроз период 2013. – 2022. година¹¹ (у мил КМ)

		2013.	2014.	2015.	2016.	2017.	2018.	2019.	2020.	2021.	2022.	
Сервис спољног државног дуга	Главница	594,16	659,82	477,99	602,77	864,62	829,97	663,68	614,7	667	679,96	
	Камата, сервисни и други трошкови	90,69	101,1	103,34	120,36	118,64	125,38	130,01	129,83	105,79	122,39	
	Укупно	684,85	760,92	581,33	723,13	983,26	955,35	793,69	744,53	772,79	802,35	
Сервис спољног дуга ентитета	Федерација БиХ	Главница	3,30	2,44	3,76	4,02	3,26	3,89	3,17	2,57	7,24	7,81
		Камата, сервисни и други трошкови	2,73	2,48	2,69	2,61	2,42	2,39	2,2	2,24	2,17	1,99
		Укупно	6,03	4,92	6,45	6,63	5,68	6,28	5,37	4,81	9,41	9,80
	Република Српска	Главница	2,53	2,81	4,30	4,9	5,67	5,67	5,67	4,22	3,91	3,91
		Камата, сервисни и други трошкови	0,76	0,83	0,81	0,74	0,67	8,42	16,13	16,11	16,01	43,82
		Укупно	3,29	3,64	5,11	5,64	6,34	14,09	21,8	20,33	19,92	47,73
Сервис спољног дуга јединица локалне самоуправе	Република Српска	Главница	-	-	-	-	0,00	0,00	0,89	2,22	2,76	
		Камата, сервисни и други трошкови	-	-	-	-	0,71	0,68	0,76	0,97	0,96	
		Укупно	-	-	-	-	-	0,71	0,68	1,65	3,19	3,72
Сервис спољног дуга јавних предузећа	Институције БиХ	Главница	-	-	-	-	-	-	-	-	0,67	
		Камата, сервисни и други трошкови	-	-	-	-	-	-	-	-	-	0,30
		Укупно	-	-	-	-	-	-	-	-	-	0,97
Укупно	694,17	769,48	592,89	735,4	995,28	976,43	821,54	771,32	805,31	864,57		

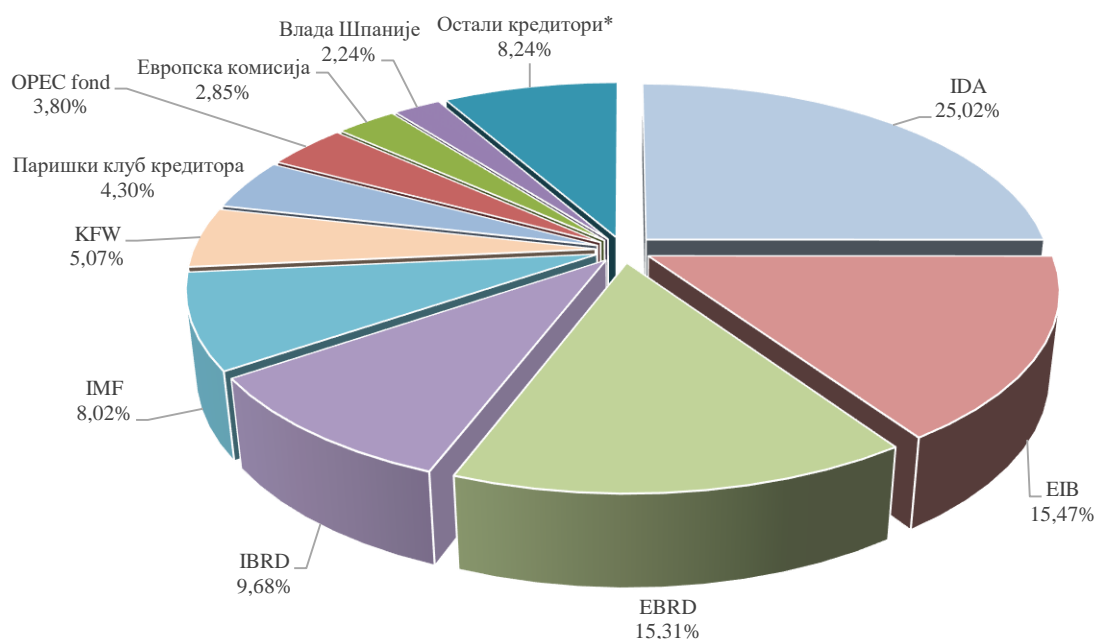
¹¹ Наведени преглед односи се на сервис спољног државног дуга, као и сервис спољног дуга ентитета, спољног дуга јединица локалне самоуправе и спољног дуга јавних предузећа у чијим ингеренцијама је сервисирање истих.

- **Сервисирање спољног државног дуга током 2022. године**

У периоду 01.01.-31.12.2022. године, доспјеле обавезе по спољном државном дугу сервисирани су редовно, у укупном износу од 802,35 мил КМ¹², од чега се на отплату главнице односи 679,96 мил КМ или 84,75%, на отплату камате, сервисних и других трошкова 122,39 мил КМ или 15,25%.

Од укупно сервисираних обавеза по спољном државном дугу на мултилатералне кредиторе се односи 82,15%, док се на билатералне кредиторе односи 17,85%. Структура сервисираних обавеза по спољном државном дугу према кредиторима приказана је у сљедећем графикану.

Графикон 3. Учешће кредитора у сервису спољног државног дуга



*Остали кредитори: Влада Јапана, Саудијски развојни фонд, Raiffeisen bank A.G., СЕВ, Извозно-увозна банка Кореје, UniCredit Bank Аустрија, IFAD, Кувајтски фонд за арапски економски развој, Erste Bank, Влада Белгије и Лондонски клуб кредитора.

У укупно сервисираним износу обавеза, Федерација БиХ је учествовала са 534,60 мил КМ (66,63%), Република Српска са 254,23 мил КМ (31,69%), Дистрикт са 7,70 мил КМ (0,96%), те Институције БиХ 5,82 мил КМ (0,97%).

Детаљан преглед сервисирања спољног државног дуга по кредиторима и носиоцима обавеза за период 01.01.-31.12.2022. године дат је у Прилогу 4.

¹² Не садржи сервисирани обавезе по кредитима закљученим директно од стране ентитета, јединица локалне самоуправе и јавних предузећа, који исте самостално сервисирају (ФБиХ 9,80 мил КМ, РС 47,73 мил КМ, јединице локалне самоуправе 3,72 мил КМ и јавна предузећа 0,97 мил КМ).

1.6. Кредитни услови, каматна и валутна структура спољног дуга БиХ

Преглед кредитних услова спољног задужења Босне и Херцеговине по основу „старог” и „новог” дуга, врсти камате, те њиховог учешћа у укупном спољном задужењу дат је у Табели 5.

Табела 5. Структура каматних стопа спољног дуга БиХ

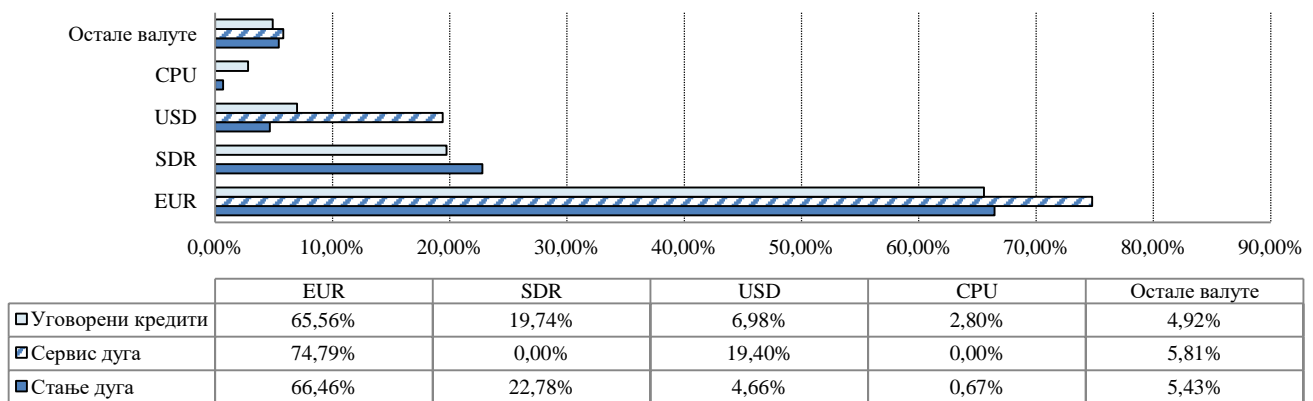
Опис		Укупно	у отплати	у грејсу	са фиксном каматном стопом	са варијабилном каматном стопом
Стање спољног дуга	Износи у мил КМ	9.802,12	5.894,82	3.907,30	6.331,75	3.470,37
	% учешће	100,00%	60,14%	39,86%	64,60%	35,40%
	Просјечна каматна стопа	1,92%			2,06%	1,66%
Стање "старог" спољног дуга	Износи у мил КМ	635,33	635,33	0,00	410,68	224,65
	% учешће	100,00%	100,00%	0,00%	64,64%	35,36%
	Просјечна каматна стопа	1,06%			1,30%	0,63%
Стање "новог" спољног дуга	Износи у мил КМ	9.166,79	5.259,49	3.907,30	5.921,07	3.245,72
	% учешће	100,00%	57,38%	42,62%	64,59%	35,41%
	Просјечна каматна стопа	1,98%			2,11%	1,74%

У Графикону 4. приказана је валутна структура спољног дуга БиХ. У валутној структури уговореног спољног дуга преовладавају валуте EUR, SDR¹³ и USD са 92,28%, као и у стању спољног дуга са 93,90%.

Када се посматра валутна структура извршеног сервиса спољног дуга БиХ главнина доспјелих обавеза или 74,79% је исплаћено у валути EUR, 19,40% у валути USD, док је 5,81% реализовано у другим валутама (по кредитима из билатералних споразума или према неким од земаља Паришког клуба кредитора). Од укупних исплаћених обавеза у валути EUR, 9,95% чине исплате обавеза према IMF-у с обзиром да су обавезе обрачунате у валути SDR исплаћене у валути EUR.

¹³ SDR (Special Drawing Right) - Специјална права вучења, обрачунска јединица коју користи IMF, Свјетска банка и неколико других међународних финансијских институција. Састоји се од корпе валута коју сачињавају (USD 43,38%, EUR 29,31%, CNY 12,28, JPY 7,59% и GBP 7,44%).

Графикон 4. Валутна структура спољних кредита¹⁴



* CPU- Уговорена обрачунска валута Свјетске банке за обавезе по Консолидованом зајму - IBRD бр. 40390, које су у 2022. години сервисирани у USD и EUR обухваћене су у валутној структури извршеног сервиса дуга у USD и EUR.

1.7. Показатељи изложености спољног дуга ризицима

Поред висине дуга, структура дуга представља један од разлога настанка финансијских криза и нестабилности због чега је потребно портфолио спољног дуга посматрати и кроз његову изложеност ризицима. Стога се може рећи да је, између осталог, сврха анализе структуре спољног дуга БиХ идентификација изложености постојећег портфолија спољног дуга валутном ризику, ризику каматне стопе и ризику рефинансирања. Параметри који показују изложеност спољног дуга БиХ наведеним ризицима приказани су у наредној табели.

Табела 6. Индикатори ризика спољног дуга БиХ у 2021. и 2022. години

Индикатори ризика		2021.	2022.
Ризик каматне стопе	Учешће фиксне каматне стопе (%)	64,92	64,60
	Учешће варијабилне каматне стопе (%)	35,08	35,40
	Дуг који се рефиксира у року од годину дана (% укупног)	39,36	44,92
	Просјечно вријеме рефинансирања (године)	4,61	4,31
Ризик рефинансирања	Просјечно вријеме до доспијећа (године)	6,64	6,26
	Дуг који доспијева у року од годину дана (% укупног)	6,94	14,19
	Просјечно вријеме грејс периода (године)	6,21	6,09
Валутни ризик	Учешће неEUR валута у укупном стању спољног дуга (%)	36,09	33,54

Ризик рефинансирања приказује рочну структуру дуга и проценат дуга који доспијева на наплату у кратком року, ризик каматне стопе изложеност дуга промјенама каматних стопа, а валутни ризик

¹⁴ Преглед валутне структуре укључује и податке о спољном дугу ентитета и Дистрикта и спољном дугу јединица локалне самоуправе, а у чијим ингеренцијама је сервисирање истих. Остале валуте чине: JPY, KRW, CHF, KWD, SAR.

степен изложености структуре укупног дуга промјенама валутних курсава оних валута које се налазе у портфолију дуга.

За рефиксирање спољног дуга просјечно је потребно 4,31 године. Учешће спољног дуга који се рефиксира у року од годину дана је 44,92% укупног портфолија спољног дуга, односно 44,92% укупног спољног дуга је подложно промјенама каматне стопе. Изложеност **ризик**у каматне стопе у 2022. години је незнатно већа у односу на 2021. годину, а у циљу смањења изложености овом ризику пожељно је задуживање по фиксној каматној стопи притом водећи рачуна о односу трошка и ризика

Просјечно вријеме доспијећа спољних кредита у 2022. години износи 6,26 година, а просјечно уговорени „грејс“ период је 6,09 година, те су наведени индикатори незнатно промијењени у односу на претходну годину. Индикатор који указује на учешће дуга који доспијева на наплату у наредној години је у 2022. години знатно виши у односу на 2021. годину и износи 14,19%. На ово повећање је навише утицало доспјеће Еврообвезнице Републике Српске у 2023-ој години у износу од 168 мил EUR, али и доспјеће главнице за IMF кредит RFI (Rapid Finance Instrument) за сузбијање негативних посљедица на смањену економску активност проузроковану пандемијом Covid-19 у износу од 87,44 мил SDR, те отплата кредита Европске комисије Макрофинансијска помоћ II у износу од 50 мил EUR. С тим у вези, повећана је изложеност спољног дуга **ризик**у рефинансирања, а како би се смањио и ублажио наведени ризик потребно је продужити рочност спољног дуга.

Узимајући у обзир аранжман валутног одбора којег спроводи Централна банка БиХ, односно повезаност валуте КМ са валутом EUR, 33,54% спољног дуга подложно је промјенама валутних курсава, односно изложено **валутном ризику**. У 2022. години учешће неEUR валута у укупном стању спољног дуга у односу на 2021. годину је смањено, односно смањена је изложеност валутном ризику.

1.8. Преглед пројеката у поступку закључивања

Пројекти у поступку закључивања¹⁵ обухватају пројекте који су у поступку иницијативе за преговоре, преговарања са кредиторима, поступку одобравања од стране кредитора, те пројекте који су закључени и налазе се у поступку ратификације на дан 31.12.2022. године. Пројекти у поступку закључивања односе се на пројекте који ће се финансирати из спољних кредита чији је зајмопримац Министарство финансија и трезора БиХ у име Бодне и Херцеговине (пројекти по основу спољног државног дуга), те не укључују пројекте по основу спољног дуга ентитета и Дистрикта. Спољни кредити који се налазе у поступку закључивања закључно са 31.12.2022. године односе се на финансирање пројеката из области здравства, путне, водоводне и комуналне инфраструктуре, пројекте пољопривредног развоја и руралних предузећа, као и подршке запошљавању (Прилог 5).

Укупна вриједност пројеката планираних за кредитно финансирање из спољних извора на дан 31.12.2022. године износи 3.779,12 мил КМ, од чега се на Федерацију БиХ односи 63,55%, на Републику Српску 34,82%, те на Дистрикт 1,63%. Наведени пројекти се планирају финансирати углавном из мултилатералних извора односно 93,00% (EBRD, EIB, WB, СЕВ, OFID), док се 7,00% (KfW, KWT и SFD) планира финансирати из билатералних извора.

Од укупне вриједности пројеката планираних за кредитно финансирање из спољних извора, на инфраструктурне пројекте се односи 86,30%, на пројекте за јавни сектор 8,50%, те на пројекте за привредне дјелатности 5,20%, У валутној структури спољних кредита који се планирају користити за финансирање пројеката који су у поступку закључивања преовладава валута EUR са 94,98%.

1.9. Пројекција стања и обавеза спољног дуга БиХ за период 2023.-2025. године

Пројекције стања и сервиса спољног дуга БиХ за период 2023.-2025. година урађена је на начин да укључује спољне кредите који се воде у бази података за јавни дуг Министарства финансија и трезора БиХ на дан 31.12.2022. године, односно постојећа кредитна задужења, те кредите који су у поступку закључивања у Министарству финансија и трезора БиХ на дан 31.12.2022. године (Табела 7а.).

¹⁵ Извор: Министарство финансија и трезора БиХ, Сектор за односе са финансијским институцијама.

Табела 7-а. Пројекција стања и обавеза спољног дуга БиХ (у мил КМ)

<i>Opis</i>	2023.	2024.	2025.
Стање спољног дуга БиХ	9.497,99	9.946,33	10.675,99
Стање спољног државног дуга	8.603,99	9.071,02	9.828,67
Стање спољног дуга ентитета	854,64	822,65	793,11
Стање спољног дуга јединица локалне самоуправе	24,53	22,96	19,42
Стање спољног дуга јавних предузећа	14,83	29,70	34,79
Укупно обавезе сервисирања спољног дуга БиХ	1.607,42	1.392,46	1.254,40
Обавезе спољног државног дуга	1.186,63	1.310,61	1.176,34
Обавезе спољног дуга ентитета	410,73	71,33	67,58
Обавезе спољног дуга јединица локалне самоуправе	4,83	4,94	4,76
Обавезе спољног дуга јавних предузећа	5,23	5,58	5,72

Учешће пројектованих обавеза по основу спољног државног дуга у односу на пројектована кретања нето прихода на ЈР Управе за индиректно опорезивање, из којих се сервисирају ино-обавезе, даје се кроз следећи табеларни преглед:

Табела 7-б. Пројекција обавеза по основу сервисирања спољног државног дуга/пројекција нето прихода на ЈР УИО

Опис	2023	2024	2025
Нето приходи од инд. пореза на ЈР УИО (у мил КМ) ¹⁶	7.655,80	7.940,00	8.204,60
Сервисирање спољног државног дуга БиХ ¹⁷ / Нето приходи од индиректних пореза на ЈР УИО (у %)	15,50%	16,51%	14,34%

1.10. Задуженост невладиног сектора

Информација о стању јавне задужености Босне и Херцеговине има за предмет јавну задуженост, те подаци о задужености невладиног сектора нису укључени у укупан износ стања спољног дуга, али се због обухватности и транспарентности расположивих података укупне задужености Босне и Херцеговине наводе као посебан дио Информације.

Стање невладиног спољног дуга на дан 30.06.2022. године износи 5.755,15 мил КМ¹⁸. По евиденцији коју Централна банка БиХ доставља Министарству финансија и трезора, подаци о стању задужености невладиног сектора су изражени у валути КМ по НАСЕ класификацији дјелатности дужника. У Прилогу б наведен је квартални аналитички приказ стања невладиног спољног дуга, за период 31.12.2020. – 30.6.2022. године.

¹⁶ Извор: Управа за индиректно/неизравно опорезивање – Одјељење за макроекономску анализу, Пројекције прихода од индиректних пореза за период 2022-2025 – ОМА билтен број 209/210, нов/дец 2022. године.

¹⁷ Не укључује обавезе по основу сервиса спољног дуга ентитета, спољног дуга јединица локалне самоуправе и спољног дуга јавних предузећа.

¹⁸ Извор: Централна банка БиХ (на основу Упутства о прикупљању података и вођењу евиденције невладиног спољног дуга, Централна банка БиХ доставља Министарству финансија и трезора БиХ податке о невладиног спољног дугу).

2. УНУТРАШЊА ЗАДУЖЕНОСТ БОСНЕ И ХЕРЦЕГОВИНЕ

2.1. Стање унутрашњег дуга

Према подацима којима располаже Министарство финансија и трезора БиХ, а који су приказани у Табели 8, унутрашња задуженост БиХ на дан 31.12.2022. године износи **3.206,17 мил КМ**¹⁹.

Табела 8. Стање унутрашње задужености Босне и Херцеговине на дан 31.12.2022. године (у мил КМ)

Врста обавеза	Носилац обавеза			Укупно
	Босна и Херцеговина			
Директни и индиректни унутрашњи државни дуг				0,00
Унутрашњи дуг јавних предузећа које оснивају Институције БиХ ²⁰				9,87
	Федерација БиХ	Република Српска	Дистрикт	
Стара девизна штедња	3,91	24,83	0,00	28,74
Ратна потраживања	38,72	179,59	0,00	218,31
Опште обавезе	0,00	1,03	0,00	1,03
Дугорочне обвезнице	590,00	1.174,22	0,00	1.764,22
Дуг по трезорским записима	50,00	86,30	0,00	136,30
Обавезе по кредитима	0,00	133,64	0,46	134,10
Рефундација пореза општинама и фондовима по основу измирења пореза путем обвезница	0,00	0,07	0,00	0,07
Активирани гаранције	0,00	0,82	0,00	0,82
Укупно дуг влада ентитета/Дистрикта:	682,63	1.600,50	0,46	2.283,59
	Дуг кантона			
	Федерација БиХ	Република Српска	Дистрикт	
Обавезе по кредитима	257,39	0,00	0,00	257,39
Дугорочне обвезнице	0,00	0,00	0,00	0,00
Укупно дуг кантона	257,39	0,00	0,00	257,39
	Дуг градова			
	Федерација БиХ	Република Српска	Дистрикт	
Обавезе по кредитима	32,58	193,27	0,00	225,85
Дугорочне обвезнице	0,00	12,94	0,00	12,94
Укупно дуг градова	32,58	206,21	0,00	238,79
	Дуг општина			
	Федерација БиХ	Република Српска	Дистрикт	
Обавезе по кредитима	38,90	106,85	0,00	145,75
Дугорочне обвезнице	0,00	47,19	0,00	47,19
Укупно дуг општина	38,90	154,04	0,00	192,94

¹⁹ Извор података: Федерално министарство финансија, Министарство финансија Републике Српске, Дирекција за финансије Брчко дистрикта БиХ и јавна предузећа које оснивају Институције БиХ. Прелиминарни подаци.

²⁰ Унутрашњи дуг јавних предузећа евидентираних у Регистру правних лица које оснивају Институције БиХ, а који се води у Министарству правде БиХ. Уговарање и сервисирање ових кредита врши се директно између предузећа и кредитора.

	Дуг фондова			
	Федерација БиХ	Република Српска	Дистрикт	
Дуг фондова социјалне сигурности	0,00	170,57	0,00	170,57
	Дуг јавних предузећа			
	Федерација БиХ	Република Српска	Дистрикт	
Унутрашњи дуг јавних предузећа	53,02	0,00	0,00	53,02
Укупно дуг ентитета и дистрикта	1.064,52	2.131,32	0,46	
УНУТРАШЊА ЗАДУЖЕНОСТ				3.206,17

У укупном износу унутрашње задужености на дан 31.12.2022. године, Федерација БиХ учествује са 33,20%, Република Српска 66,48%, те Дистрикт са 0,01%, а јавна предузећа која оснивају институције БиХ 0,31%.

2.1.1. Директни и индиректни унутрашњи државни дуг

На дан 31.12.2022. године није било директног ни индиректног унутрашњег дуга по којем је држава носилац обавеза.

2.1.2. Унутрашњи дуг јавних предузећа евидентираних у Регистру правних лица које оснивају Институције БиХ

На дан 31.12.2022. године унутрашњи дуг јавних предузећа евидентираних у Регистру правних лица које оснивају Институције БиХ износи 9,87 мил КМ.

Овај дуг се односи на кредите Неозависног оператора система у Босни и Херцеговини (НОС БиХ) у износу 1,61 мил КМ за куповину пословне зграде за резервни центар и набавку информатичке опреме, као и куповину рутера за PCN мрежу и кредите Агенције за пружање услуга у ваздушној пловидби Босне и Херцеговине (BHANSA) у износу 8,26 мил КМ за набавку сталних материјалних и нематеријалних средстава.

Уговарање и сервисирање ових кредита врши се директно између предузећа и кредитора.

2.1.3. Унутрашњи дуг влада ентитета и Дистрикта

Структура унутрашњег дуга влада ентитета и Дистрикта обухвата:

-обавезе по основу старе девизне штедње, ратних потраживања, општих обавеза,

- обавезе по основу издатих хартија од вриједности (дугорочних и краткорочних),
- обавезе по основу кредитних задужења у земљи,
- обавезе по основу рефундације пореза, активираних гаранција

2.1.3.1. Стара девизна штедња

Од почетка верификације до 31.12.2022. године верификовано је 1.750,85 мил КМ обавеза по основу рачуна старе девизне штедње, што представља око 92,15% процијењених обавеза по овом основу. До 31.12.2022. године ентитети и Дистрикт су готовински исплатили 198,03 мил КМ, а емитовали су обвезнице по основу рачуна старе девизне штедње у износу од 1.555,82 мил КМ. На тај износ су обрачунате и камате у износу 107,65 мил КМ. До 31.12.2022. године отплаћено је 1.541,27 мил КМ обавеза по основу главнице и 107,84 мил КМ обавеза по основу камате.

2.1.3.2. Обавезе по основу ратних потраживања

По овом основу Федерација БиХ је емитовала четири емисије обвезница у износу 195,42 мил КМ с роком доспијећа 14 година, грејс периодом од 9 година уз каматну стопу 2,50% у износу 57,96 мил КМ.

Република Српска је емитовала шеснаест емисија обвезница у износу 455,02 мил КМ, с роком доспијећа 13 до 15 година, грејс периодом 3 до 5 година и уз каматну стопу 1,50% у износу 61,86 мил КМ.

2.1.3.3. Опште обавезе

На дан 31.12.2022. године опште обавезе Републике Српске износе 1,03 мил КМ, а чине их обавезе према добављачима 0,30 мил КМ и обавезе по извршним судским одлукама 0,73 мил КМ.

2.1.3.4. Дугорочно задужење емисијом обвезница

На основу Закона о дугу, задуживању и гаранцијама у Федерацији Босне и Херцеговине²¹, као и Одлуке о условима и процедурама емисије обвезница Федерације БиХ²², а у циљу прикупљања средстава за финансирање издатака утврђених буџетом Федерације БиХ, Влада Федерације БиХ је у току 2022. године донијела четири одлуке о задуживању Федерације БиХ путем емисије

²¹ Закон о дугу, задуживању и гаранцијама у Федерацији Босне и Херцеговине (“Службене новине Федерације БиХ”, бр. 86/07, 24/09, 44/10 и 30/16).

²² Одлука о условима и процедурама емисије обвезница Федерације Босне и Херцеговине („Службене новине Федерације БиХ“, број 31/12).

обвезница, у номиналном износу 130,00 мил КМ с роком доспијећа од 2 до 10 година и каматном стопом од 1,55% до 3,45%. Стање дуга по овом основу на дан 31.12.2022. године износи 590,00 мил КМ.

На основу Закона о задуживању, дугу и гаранцијама Републике Српске²³ и Одлуке о дугорочном задуживању Републике Српске за 2022. годину²⁴, а у сврху обезбјеђења средстава за намјене прописане чланом 14. Закона о задуживању, дугу и гаранцијама Републике Српске, Влада Републике Српске у току 2022. године емитовала је девет емисија дугорочних обвезница у номиналном износу 299,07 мил КМ, с роком доспијећа од 5 до 10 година и каматном стопом од 2,70% до 6,00%. Стање дуга по основу емитованих дугорочних обвезница на дан 31.12.2022. године износи 1.174,22 мил КМ.

У Прилогу 7 дат је преглед стања дуга по основу емитованих обвезница Владе Федерације БиХ и Владе Републике Српске на дан 31.12.2022. године.

2.1.3.5. Трезорски записи ентитета

У току 2022. године, а на основу Закона о дугу, задуживању и гаранцијама у Федерацији БиХ, Влада Федерације БиХ је донијела једну одлуку о задуживању Федерације БиХ путем емисије трезорских записа у номиналном износу 50,00 мил КМ²⁵, с роком доспијећа 9 мјесеци уз каматну стопу од -0,03%.

Средства прикупљена емисијом трезорских записа служе за финансирање издатака утврђених Буџетом Федерације БиХ за 2022. годину. Стање дуга на дан 31.12.2022. године по овом основу износи 50,00 мил КМ.

На основу Закона о задуживању, дугу и гаранцијама Републике Српске, као и Уредбе о условима, поступку емисије и елементима примарног тржишта трезорских записа, Одлуке о краткорочном задуживању Републике Српске емисијом трезорских записа за 2022. годину²⁶, а у циљу обезбјеђења средстава за намјене прописане чланом 13. Закона о задуживању, дугу и гаранцијама Републике

²³ Закон о задуживању, дугу и гаранцијама Републике Српске („Службени гласник Републике Српске“, бр. 71/12, 52/14 и 114/17)

²⁴ Одлука о краткорочном задуживању Републике Српске емисијом трезорских записа за 2022. годину (“Службени гласник Републике Српске” бр. 121/21)

²⁵ Извор података: Сарајевска берза (www.sase.ba)

²⁶ Одлука о краткорочном задуживању Републике Српске емисијом трезорских записа за 2022. годину („Службени гласник Републике Српске“, број: 121/21)

Српске, Министар финансија Републике Српске је у 2022. години донио шест рјешења о емисији шестомјесечних и тромјесечних трезорских записа Републике Српске, у износу од 193,00 мил КМ²⁷, уз каматну стопу од 0,40% до 1,60%. Стање дуга на дан 31.12.2022. године по овом основу износи 86,30 мил КМ.

Преглед емитованих трезорских записа Владе Федерације БиХ и Владе Републике Српске у 2022. години приказан је у Прилогу 8.

2.1.3.6. Обавезе по кредитима

У току 2022. године владе Федерације БиХ, Републике Српске и Дистрикта нису се задуживале по основу дугорочних кредита.

Кредитно задужење Владе Републике Српске код банака у БиХ на дан 31.12.2022. године износи 133,64 мил КМ, од чега су директне обавезе Владе Републике Српске 121,37 мил КМ, 3,17 мил КМ преузете обавезе од ПИО РС, који је 1.1.2016.године ушао у трезорски систем пословања, 0,47 мил КМ обавезе УКЦ и 8,63 мил КМ обавезе ФЗО.

Преглед кредитног задужења Владе Републике Српске на дан 31.12.2022. године дат је у Прилогу 9.

Кредитно задужење Дистрикта по комерцијалном кредиту код Нуро Алре Адриа Банк а.д. Бањалука, на дан 31.12.2022. године износи 0,46 мил КМ, а односи се на Уговор о пројектовању и изградњи система за пречишћавање воде ријеке Саве у воду за пиће. Рок отплате кредита је 15 година, уз каматну стопу 6m EURIBOR и каматну маржу од 2,6% годишње.

2.1.3.7. Рефундација пореза општинама и фондовима по основу измирења пореза путем обвезница Републике Српске

Влада Републике Српске је донијела Уредбу о измирењу пореских обавеза путем обвезница Републике Српске, којом се уређују услови и поступак за измирење доспјелих пореских обавеза,

²⁷ Извор података: Бањалучка берза (www.blberza.com)

насталих до 31.12.2007. године, које се односе на пореске обавезе чија је наплата у надлежности Републике Српске.²⁸ Стање дуга по том основу на дан 31.12.2022. године износи 0,07 мил КМ.

2.1.3.8. Обавезе по основу активираних гаранција

На основу издате гаранције, Република Српска је преузела обавезу враћања кредита за „Никола Тесла“ д.о.о. у износу од 5 мил КМ уз рок отплате 10 година, грејс период 1 година и уз каматну стопу 4,60%. Стање дуга по овом основу износи 0,82 мил КМ.

2.1.4. Унутрашњи дуг општина, градова и кантона

Унутрашњи дуг општина, градова и кантона се односи на дуг настао по основу задужења код комерцијалних банака у земљи и по основу емисије обвезница.

Према подацима којима располаже Министарство финансија и трезора БиХ²⁹, стање дуга на дан 31.12.2022. године по овом основу износи 689,12 мил КМ од чега дуг по основу издатих обвезница износи 60,13 мил КМ, а дуг по основу кредитних задужења 628,99 мил КМ, што је приказано у Прилогу 10.

2.1.5. Дуг фондова социјалне сигурности

Народна скупштина Републике Српске донијела је Одлуку о индиректном задужењу Републике Српске за рачун фондова социјалне сигурности и јавне здравствене установе³⁰ и то за: Фонд здравственог осигурања, Јавни фонд за дјечију заштиту и Универзитетски клинички центар Бањалука.

Стање дуга фондова по овом основу на дан 31.12.2022. године износи 170,57 мил КМ и то: директни дуг 169,78 мил КМ и индиректни дуг 0,79 мил КМ.

²⁸Пореске обавезе се измирују обвезницама по номиналној вриједности у току грејс периода, прије доспијећа главнице, а након истека грејс периода пореске обавезе се могу измити обвезницама само у износима који одговарају износу неотплаћеног главног дуга по обвезницама. Уредба се односи на обвезнице Републике Српске емитоване за измирење обавеза по унутрашњем дугу, односно општих обавеза и обавеза по основу материјалне и нематеријалне штете настале у периоду ратних дејстава.

²⁹Одредбама Закона о задуживању, дугу и гаранцијама БиХ, као и подзаконским актима регулисано је да, на основу информација, односно документације коју достављају ентитети и Дистрикт, Министарство финансија и трезора БиХ води евиденције у вези са цјелокупним дугом и гаранцијама ентитета, укључујући и дуг и гаранције кантона, градова и општина, те дуг и гаранције Дистрикта.

³⁰Одлука Народне скупштине Републике Српске („Службени гласник Републике Српске“, број: 99/11).

2.1.6. Дуг јавних предузећа

Унутрашњи дуг јавних предузећа у већинском власништву Владе Федерације БиХ на дан 31.12.2022. године износи 53,02 мил КМ, а односи се на дуг ЈП Аутоцесте ФБиХ.

2.2. Стање унутрашњег дуга кроз период

Унутрашња задуженост на дан 31.12.2022. године је за 2,77% већа у односу на 2021. годину, док је у 2021. години била мања за 10,73 % у односу на 2020. годину. Према пројекцијама ентитетских министарстава финансија и Дирекције за финансије Брчко дистрикта³¹ унутрашњи дуг би требао имати тенденцију раста у наредне три године, што је приказано у наредној табели.

Табела 9. Стање унутрашњег дуга и пројекције стања у периоду 2013 – 2025. година

Година	Јавна предузећа Институција БиХ ³²	Федерација БиХ	Република Српска	Дистрикт	Укупно
2013.		957,62	2.029,31	31,57	3.018,50
2014.		1.109,05	2.168,04	20,95	3.298,04
2015.		1.263,55	2.265,03	9,45	3.538,03
2016.		1.273,87	2.272,65	4,11	3.550,62
2017.		1.148,50	2.002,53	3,56	3.154,59
2018.		1.083,39	1.815,36	2,98	2.901,73
2019.		1.093,07	1.973,01	2,39	3.068,47
2020.		1.185,88	2.307,07	1,77	3.494,72
2021.		1.123,66	1.994,85	1,12	3.119,63
2022.	9,87	1.064,52	2.131,32	0,46	3.206,17
2023.	4,05	1.191,30	2.168,10	0,00	3.363,45
2024.	2,71	1.272,10	2.131,60	0,00	3.406,41
2025.	1,30	1.353,60	2.350,20	0,00	3.705,10

³¹ Извор: ЕРП БиХ 2023-2025. годину (февруар 2023. године)

³² Унутрашњи дуг јавних предузећа евидентираних у Регистру правих лица које оснивају Институције БиХ, а који се води у Министарству правде БиХ.

3. ГАРАНЦИЈЕ ПО ОСНОВУ СПОЉНЕ И УНУТРАШЊЕ ЗАДУЖЕНОСТИ БОСНЕ И ХЕРЦЕГОВИНЕ

3.1. Спољне државне гаранције

Имајући у виду да издате гаранције државе не представљају дуг Босне и Херцеговине већ потенцијални дуг, који ће бити плаћен у случају неизмиривања обавеза од стране крајњег корисника, исте нису укључене у укупно стање јавне задужености.

Законом о задуживању, дугу и гаранцијама БиХ (поглавље IV Закона), између осталог, дефинисана је и сврха издавања државне гаранције, по којој Босна и Херцеговина може издати гаранцију намијењену финансирању капиталних инвестиција, или за провођење приоритетног пројекта који је од значаја за економску стабилност земље.

У досадашњем периоду доспјеле обавезе по издатим спољним државним гаранцијама су благовремено извршаване од стране крајњих корисника.

Табела 10. Стање дуга по издатим спољним државним гаранцијама на дан 31.12.2022. године

Кредитор	Зајмопримац	Давалац гаранције	Намјена кредита	Уговорени износ у оригинал. валути у мил EUR	Уговорени износ у мил KM	Статус гаранције на дан 31.12.2022. године	Ангажовано до 31.12.2022. у мил KM	Стање дуга по гаранцији у мил KM
EBRD	ЈП „Водовод и канализација а.д.Бијељина”	БиХ Подгаранција РС	Канализациони систем Бијељина	4,99	9,78	Ефективна	9,78	2,47
EBRD	ЈП „Аутопутеви Републике Српске“ Бањалука	БиХ Подгаранција РС	Пут од Бања Луке до Добоја Фаза-1	194,98	381,34	Ефективна	381,34	150,96
EBRD	ЈП „Аутопутеви Републике Српске“ Бањалука	БиХ Подгаранција РС	Коридор Vc-дио у РС-у	70,00	136,91	Ефективна	136,91	116,35
EBRD	Топлана а.д. Приједор	БиХ Подгаранција РС	Централно гријање	7,00	13,69	Ефективна	13,69	7,99
УКУПНО				276,97	541,72		541,72	277,77

3.2. Гаранције ентитета и Дистрикта

На основу достављених података од стране ентитетских министарстава финансија, у Прилогу 11 наведен је преглед стања дуга по основу издатих гаранција Федерације БиХ, кантона, општина и градова у Федерацији БиХ закључно са 31.12.2022. године, а у Прилогу 12 преглед гаранција Владе Републике Српске (одобрена, повучена кредитна средства и стање дуга) на дан 31.12.2022. године.

4. ЈАВНА ЗАДУЖЕНОСТ БОСНЕ И ХЕРЦЕГОВИНЕ

4.1. Стање јавне задужености на дан 31.12.2022. године

Јавна задуженост Босне и Херцеговине на дан 31.12.2022. године износи **13.008,29** мил КМ.

У Табели 11. је приказано стање јавног, спољног и унутрашњег дуга, као и њихова алокација на Федерацију БиХ, Републику Српску, Дистрикт и Институције БиХ на дан 31.12.2022. годину.

Табела 11. Стање јавне задужености Босне и Херцеговине на дан 31.12.2022. године (у мил КМ)

Стање јавног, спољног и унутрашњег дуга на дан 31.12.2022.	од тога:								
	Федерација БиХ	%	Република Српска	%	Дистрикт	%	Институције БиХ	%	
Јавни дуг	13.008,29	6.525,19	50,16%	6.355,66	48,86%	48,64	0,37%	78,80	0,61%
Спољни дуг	9.802,12	5.460,67	55,71%	4.224,34	43,10%	48,18	0,49%	68,93	0,70%
Унутрашњи дуг	3.206,17	1.064,52	33,20%	2.131,32	66,48%	0,46	0,01%	9,87	0,31%

Јавна задуженост БиХ у 2022. години у односу на 2021. годину се повећала за 151,21 мил КМ или 1,18%. Учешће спољног дуга у структури укупне јавне задужености у 2021. години је 75,35%, док је учешће унутрашњег дуга 24,65%.

Босна и Херцеговина има рејтинг Б са позитивним изгледима, који је додијелила рејтинг кућа S&P, те рејтинг Б3 са стабилним изгледима додијељен од рејтинг куће Moody's.

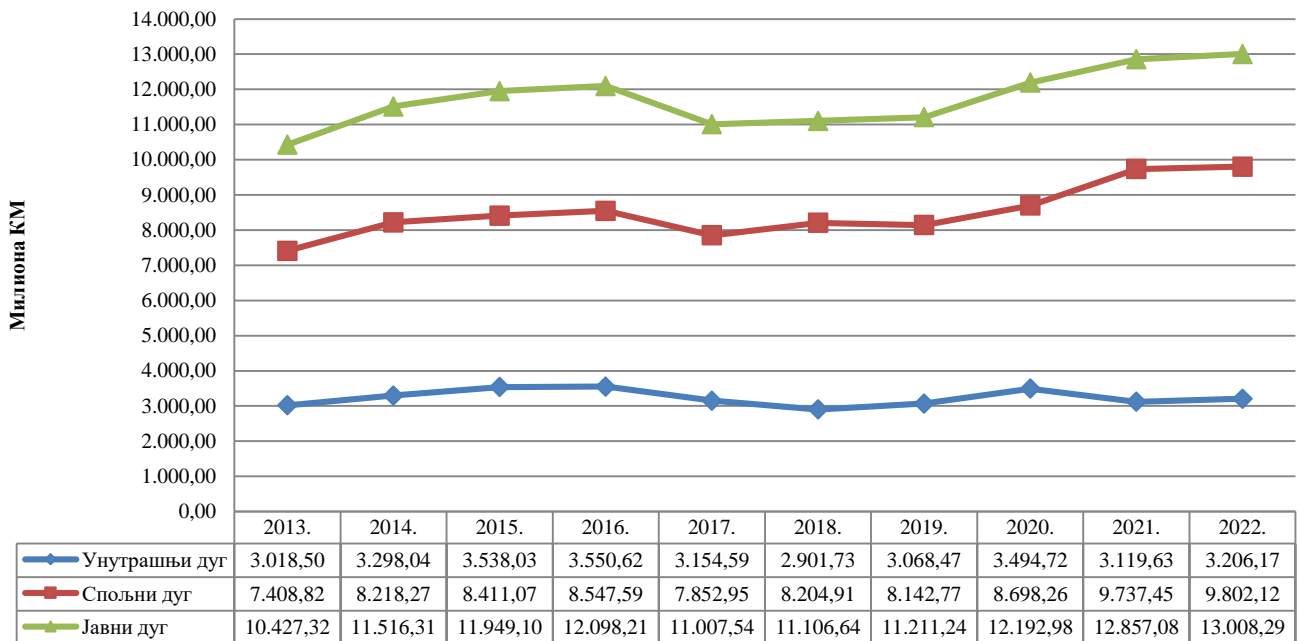
4.2. Стање јавне задужености кроз период

Стање јавне задужености у периоду 2013-2022. година приказано је у наредној табели.

Табела 12. Стање јавне задужености у периоду 2013 – 2022. година

Година		2013	2014	2015	2016	2017	2018	2019	2020	2021	2022
Јавни дуг БиХ	у мил КМ	10.427,32	11.516,31	11.949,10	12.098,21	11.007,54	11.106,64	11.211,24	12.192,98	12.857,08	13.008,29
Повећање/смањење јавног дуга БиХ у односу на претходну годину	у мил КМ	-60,55	1.088,99	432,79	149,11	-1.090,67	99,10	104,60	981,74	664,10	151,21
	у %	-0,58%	10,44%	3,76%	1,25%	-9,02%	0,90%	0,94%	8,76%	5,45%	1,18%

Графикон 5. Кретање задужености кроз период 2013. - 2022. године



4.3. Показатељи задужености по основу јавног дуга

Преглед показатеља јавне задужености за период 2020-2022. година дат је у наредној табели.

Табела 13. Основни показатељи задужености БиХ 2020-2022. година

Опис	2020	2021	2022
Стање јавног дуга (у мил КМ)	12.192,98	12.857,08	13.008,29
Стање спољног дуга (у мил КМ) ³³	8.698,26	9.737,45	9.802,12
Стање унутрашњег дуга (у мил КМ)	3.494,72	3.119,63	3.206,17
Сервис спољног дуга (у мил КМ)	771,32	805,31	864,57
БДП (у мил КМ) ³⁴	35.435,79	39.805,48	44.590,00
Нето приходи од индиректних пореза (у мил КМ) ³⁵	5.565,60	6.510,30	7.436,50
Извоз роба и услуга (у мил КМ) ³⁶	11.870,38	16.484,66	21.455,00
Стање јавног дуга/БДП	34,41%	32,30%	29,17%
Стање спољног дуга/БДП	24,55%	24,46%	21,98%
Стање унутрашњег дуга/БДП	9,86%	7,84%	7,19%
Сервис спољног дуга/ БДП	2,18%	2,02%	1,94%
Сервис спољног дуга ³⁷ /Нето приходи од индиректних пореза на ЈР УИО	13,38%	11,87%	10,79%
Стање спољног дуга/Извоз роба и услуга	73,28%	59,07%	45,69%
Сервис спољног дуга/Извоз роба и услуга	6,50%	4,89%	4,03%

³³ Подаци о стању спољног дуга БиХ за 2020. и 2021. годину су коначни.

³⁴ Извор: за 2020. и 2021. годину Агенција за статистику БиХ, Саопштење од 9.2.2023. године, за 2022. годину Дирекција за економско планирање, Документ оквирног буџета, Макроекономски показатељи 2021.-2026. године, март 2023. године.

³⁵ Извор: УИНО – Одјељење за макроекономску анализу, за 2020. годину ОМА билтен број 197/198, нов/дец 2021. године, за 2021. и 2022. годину ОМА билтен број 209/210, нов/дец 2022. године.

³⁶ Извор: за 2020. и 2021. годину Агенција за статистику БиХ, Саопштење од 9.2.2023. године, за 2022. годину Дирекција за економско планирање, Документ оквирног буџета, Макроекономски показатељи 2021.-2026. године, март 2023. године.

³⁷ Не садржи сервисирани обавезе по кредитима закљученим директно од стране ентитета, јединица локалне самоуправе и јавних предузећа које оснивају Институције БиХ, које се не сервисирају из нето прихода од индиректних пореза.

САЖЕТАК

-Стање јавне задужености Босне и Херцеговине на дан 31.12.2022. године износи 13.008,29 мил КМ, од чега се на спољни дуг односи 9.802,12 мил КМ или 75,35%, а на унутрашњи дуг 3.206,17 мил КМ или 24,65% јавне задужености.

-У односу на 31.12.2021. године јавни дуг се повећао 151,21 мил КМ или 1,18%, с тим да се спољни дуг повећао за 64,67 мил КМ или 0,66%, а унутрашњи дуг за 86,54 мил КМ или 2,77%. У укупном стању јавне задужености Федерација БиХ учествује са 50,16%, Република Српска са 48,86%, Институције БиХ са 0,61% и Дистрикт са 0,37%.

-Учешће јавног дуга Босне и Херцеговине у Бруто друштвеном производу (БДП) у 2022. години износи 29,17%.

-Када се посматра структура спољног дуга по кредиторима највеће учешће у стању спољног дуга имају Свјетска банка – IDA и IBRD са 26,65%, Европска инвестициона банка са 21,96%, Еврообвезнице Републике Српске са 9,34%, Међународни монетарни фонд са 9,14%, Европска банка за обнову и развој са 8,34%, Паришки клуб кредитора са 4,89% и Европска комисија 3,69%, а што представља 84,01% укупног стања спољног дуга.

-Сервис спољног дуга БиХ у 2022. години износи 864,57 мил КМ од чега се на главницу односи 695,11 мил КМ или 80,40%, а на камату 169,46 мил КМ или 19,60%. У укупном износу сервиса спољног дуга БиХ Федерација БиХ учествује са 62,97%, Република Српска са 35,36%, док Дистрикт и Институције БиХ учествују са 0,89%, односно 0,78%.

ПРИЛОГ 1

Аналитички преглед спољног дуга Босне и Херцеговине закључно са 31.12.2022. године

(у КМ)³⁸

Кредитори по пројектима	Уговорено	Ангажовано	Неангажовано	Стање дуга
Спољни државни дуг				
Развојна банка Савјета Европе (СЕВ)	237.272.303	215.039.257	22.233.046	172.549.420
Социјални и стамбени фонд за расељене	15.646.640	15.646.640	0	2.454.567
Примарна здравствена заштита	12.615.890	12.615.890	0	3.251.770
Примарна здравствена заштита	9.239.341	9.239.341	0	1.009.599
Државни затвор	37.747.519	37.747.519	0	34.034.075
Јачање здравственог сектора - фаза II	17.993.636	17.993.636	0	13.273.717
Затварање колективних центара	117.625.572	112.017.081	5.608.491	110.213.414
Социјални програм стамбеног збрињавања у БиХ	4.889.575	4.889.575	0	3.422.703
Плава вода регионално водоснабдијевање	21.514.130	4.889.575	16.624.555	4.889.575
Европска банка за обнову и развој (EBRD)	2.112.711.097	1.393.105.702	719.605.395	783.122.317
Коридор Vc	400.945.150	400.945.150	0	56.646.835
Петља Маховљани	38.826.460	38.826.460	0	6.533.728
Гасификација СБК	28.954.176	28.954.176	0	4.927.389
Пројекат обилазнице Брчко	54.172.523	54.172.523	0	24.713.707
Градске саобраћајнице Сарајево	41.613.102	41.613.102	0	15.730.059
Водоснабдијевање Чапљине	9.779.035	9.779.035	0	4.111.497
Пројекат водовод Високо	8.798.809	8.798.809	0	6.955.724
Пројекат коридор Vc 2	139.026.712	139.026.712	0	106.980.881
Пројекат коридор Vc - наставак	148.643.080	148.643.080	0	112.217.988
Пројекат водооснабдијевања Градачац	11.734.980	11.525.709	209.271	8.742.354
Сарајево вода	48.895.750	48.895.750	0	16.608.409
Путеви ФБиХ - Поправка након поплава	127.128.950	55.822.071	71.306.879	47.607.124
Пројекат регионални водовод Плава вода	21.514.130	21.514.130	0	211.351
Лука Брчко	19.558.300	4.807.007	14.751.293	4.366.870
Пројекат регионална депонија отпада Живинице	9.779.150	9.775.851	3.299	9.399.857
Пројекат јавног превоза Сарајево	29.337.450	15.158.685	14.178.765	14.266.047
Пројекат коридор Vc дио 3	352.049.400	229.591.595	122.457.805	219.799.896
Пројекат јавног превоза Сарајево дио 2	39.116.600	27.627.274	11.489.326	27.627.274
Пројекат градских саобраћајница	58.674.900	11.309.133	47.365.767	11.309.133
Пројекат коридор Vc обилазница Добој	410.724.300	61.667.053	349.057.247	59.730.804
Кредитна линија Агенцији за осигурање депозита	58.674.900	0	58.674.900	0
Пројекат јавног превоза Сарајево дио 3	19.558.300	19.558.300	0	19.558.300
Пројекат енергетске ефикасности болнице у Зеници	19.558.300	195.583	19.362.717	178.576
Пројекат енергетске ефикасности јавних зграда у Сарајеву	15.646.640	4.898.514	10.748.126	4.898.514
ERSTE банка (ЕБА)	16.835.660	16.835.660	0	9.130.962
Опрема за болницу Невесиње	4.139.266	4.139.266	0	243.486

³⁸ Прерачунавање података у КМ извршено по средњем курсу - курсна листа број 259 ЦБ БиХ од 31.12.2022. године.

Болнице Унско-санског Кантона	12.696.394	12.696.394	0	8.887.476
Европска комисија (ЕК)	684.540.500	440.061.750	244.478.750	361.828.550
Макрофинансијска помоћ II	195.583.000	195.583.000	0	117.349.800
Макрофинансијска помоћ III	488.957.500	244.478.750	244.478.750	244.478.750
Европска инвестициона банка (ЕИБ)	3.858.137.000	2.738.341.117	1.119.795.883	2.152.733.871
Путеви	5.854.470	5.854.470	0	770.325
Путеви	110.504.395	110.504.395	0	15.323.408
Бањалука - Градишка	127.128.950	127.128.950	0	63.564.475
Железнице 2	168.201.380	168.201.380	0	113.703.123
Санација путева у РС	78.233.200	78.233.200	0	35.361.406
Електрична енергија 2	176.308.108	176.308.108	0	125.761.747
Санација путева у ФБиХ	97.791.500	97.791.500	0	45.966.829
Водовод и канализација у ФБиХ	117.349.800	83.318.358	34.031.442	78.250.488
Коридор Vc	146.687.250	146.687.250	0	104.862.578
Мала и средња предузећа	97.783.437	97.783.437	0	12.109.063
Вода и санитација за РС	97.791.500	85.782.704	12.008.796	85.092.411
Болнице у РС	195.583.000	194.502.597	1.080.403	178.705.509
Хитна помоћ у случају поплава	107.570.650	107.570.371	279	106.039.722
Коридор Vc - II Фаза	324.667.780	324.667.780	0	270.205.437
Аутопут Бања Лука-Добој	312.932.800	312.932.800	0	300.065.497
Дистрибуција електричне енергије у БиХ Б	39.116.600	39.116.600	0	35.646.579
Дистрибуција електричне енергије у БиХ Ц	29.337.450	0	29.337.450	0
Почитељ Бијача Коридор Vc	195.583.000	121.457.043	74.125.957	121.457.043
Модернизација цеста у ФБиХ	97.791.500	83.513.941	14.277.559	82.861.998
Болнице у РС -Б	29.337.450	0	29.337.450	0
Коридор Vc Зеница сјевер	97.791.500	62.586.560	35.204.940	62.586.560
Коридор Vc Мостар југ	0	0	0	0
Аутопут Бањалука-Добој Б	91.924.010	91.924.010	0	91.924.010
Мјере заштите од полава у РС	37.160.770	0	37.160.770	0
Водовод и канализација у РС	58.674.900	0	58.674.900	0
Коридор Vc централни дио	273.816.200	222.475.663	51.340.537	222.475.663
Пројекат градског превоза Сарајево	78.233.200	0	78.233.200	0
Коридор Vc Медаковово-Поприкуша	664.982.200	0	664.982.200	0
Међународни фонд за развој пољопривреде (IFAD)	156.754.890	137.613.181	19.141.709	91.954.461
Мале фарме 1	10.653.216	10.653.216	0	4.790.445
Мале фарме 2	24.652.010	24.652.010	0	11.504.268
Сточарство	23.394.491	23.394.491	0	14.426.608
Унапређење руралног предузетништва	21.434.578	21.434.578	0	16.783.569
Побољшање животних услова на селу	13.832.377	13.832.377	0	5.501.511
Развој руралног пословања	17.986.020	17.986.020	0	16.187.418
Програмски развој конкурентности у руралним подручјима	21.748.830	21.748.829	1	18.848.982

Пројекат пољопривредног развоја	23.053.368	3.911.660	19.141.708	3.911.660
Извозно - увозна банка Кореје (КЕХИМ)	161.203.102	161.203.102	0	105.297.753
Модернизација болница	161.203.102	161.203.102	0	105.297.753
Њемачка развојна банка (KfW)	496.780.820	337.521.898	159.258.922	171.044.097
Вода за Унско-сански регион	9.779.150	9.779.150	0	7.181.808
Вода за Бањалуку	19.558.300	19.558.300	0	1.779.805
Вјетроелектрана Месиховина	138.863.930	138.863.930	0	43.394.978
Струја SCADA	21.514.130	21.514.130	0	14.342.755
Санација ХЕ Требиње 1, Фаза III	11.734.980	0	11.734.980	0
Вјетроелектрана Подвележје	127.128.950	125.638.561	1.490.389	94.489.220
Вода и канализација у БиХ II	21.514.130	21.514.130	0	9.201.834
Вјетропарк Хргуд	117.349.800	653.697	116.696.103	653.697
Рехабилитација П-А ХЕ Чапљина	29.337.450	0	29.337.450	0
Кувјатски фонд за Арапски економски развој (КВТ)	135.053.100	84.855.011	50.198.089	75.230.186
Аутопут Какањ-Доња Грачаница	64.165.500	64.165.500	0	54.540.675
Аутопут Какањ-Доња Грачаница	70.887.600	20.689.511	50.198.089	20.689.511
Међународни монетарни фонд (ИМФ)	960.649.030	960.649.030	0	895.902.780
ИМФ EFF	310.781.999	310.781.999	0	246.035.749
ИМФ RFI	649.867.031	649.867.031	0	649.867.031
ОПЕС фонд за међународни развој (ОФИД)	329.942.976	329.942.976	0	238.870.029
Унапређење руралног предузетништва	10.910.545	10.910.545	0	2.909.613
Сарајевска заобилазница	32.736.909	32.736.909	0	6.158.376
Реконструкција пруге Сарајево - Брадина	21.815.705	21.815.705	0	9.674.964
Пројекат руралног развоја	10.997.158	10.997.158	0	5.131.722
Пројекат стамбене обнове	11.434.456	11.434.456	0	6.355.854
Поддионица Клопча-Доња Грачаница у USD	87.986.201	87.986.201	0	67.453.399
Поддионица Клопча-Доња Грачаница у EUR	46.939.920	46.939.920	0	37.069.425
Развој руралног предузетништва	9.810.322	9.810.322	0	8.502.303
Коридор Vc Немила-Доња Грачаница у USD	49.785.091	49.785.091	0	49.785.091
Коридор Vc Немила-Доња Грачаница у EUR	47.526.669	47.526.669	0	45.829.282
Паришки клуб кредитора	801.678.150	801.678.150	0	478.874.405
САД	2.875.875	2.875.875	0	2.513.226
Белгија	9.721.154	9.721.154	0	6.031.976
Њемачка	72.010.679	72.010.679	0	6.831.897
Швајцарска	61.308.701	61.308.701	0	39.317.271
Јапан	50.587.303	50.587.303	0	31.389.443
Француска	333.508.869	333.508.869	0	223.477.021
Аустрија	186.817.312	186.817.312	0	115.920.142
Шпанија	444.573	444.573	0	275.857
Италија	84.403.684	84.403.684	0	53.117.572
Raiffeisen bank A.G. (RBA)	64.957.459	64.957.459	0	18.678.390

Водоснабдијевање Ливна	6.869.308	6.869.308	0	381.628
Нова болница Бијељина	26.403.705	26.403.705	0	2.640.371
Модернизација Универзитета у Источном Сарајеву	11.637.188	11.637.188	0	4.310.070
Модернизација Универзитета у Бања Луци	11.734.980	11.734.980	0	8.575.562
Модернизација Универзитета у Бихаћу	8.312.278	8.312.278	0	2.770.759
Саудијски развојни фонд (SFD)	190.276.936	175.932.009	14.344.927	130.681.561
Опремање 4 болнице	46.865.625	46.865.625	0	26.950.608
Градска магистрала у Зеници	46.865.624	46.753.229	112.395	31.524.276
Обнова стамбених јединица у БиХ	33.743.250	26.767.501	6.975.749	17.495.356
Развој инфраструктуре у Горажду	11.247.750	10.270.375	977.375	9.436.042
Пројекат развоја инфраструктуре у општини Стари град	14.997.000	14.791.109	205.891	14.791.109
Изградња и обнова болница у БиХ	36.557.687	30.484.170	6.073.517	30.484.170
UniCredit Bank Austria (UCBA)	58.476.363	58.476.363	0	24.175.642
Вода и канализација Кисељак-Фојница	9.769.526	9.769.526	0	1.302.603
Вода за Градишку	4.789.301	4.789.301	0	504.137
Опрема за РАД Сарајево	4.273.669	4.273.669	0	754.177
Опрема за 2 болнице Сарајево	6.190.135	6.190.135	0	728.251
Канализација за Градишку	4.849.655	4.849.655	0	1.141.095
Кантонална болница Орашје	3.872.543	3.872.543	0	911.187
Вода и канализација за Челић	5.173.234	5.173.234	0	1.231.722
Модернизација Универзитета у Источном Сарајеву II А	19.558.300	19.558.300	0	17.602.470
Влада Јапана	232.596.853	232.596.853	0	175.489.354
Подршка рударству	57.042.237	57.042.237	0	29.923.721
ТЕ Угљевик	175.554.616	175.554.616	0	145.565.633
Влада Белгије	8.336.072	8.336.072	0	2.012.954
Извозни кредит 1	4.842.817	4.842.817	0	968.564
Извозни кредит 2	2.923.000	2.923.000	0	730.750
Извозни кредит 3	570.255	570.255	0	313.640
Влада Шпаније	146.405.371	146.405.371	0	51.311.154
Пројекат за воду	10.699.582	10.699.582	0	8.460.135
Набавка 9 гарнитура возова	131.699.897	131.699.897	0	41.156.218
Вода за Широки, Љубушки, Фојницу	4.005.892	4.005.892	0	1.694.801
Свјетска банка - Међународна банка за обнову и развој (WBIBRD)	2.360.636.595	2.158.444.825	202.191.770	1.223.047.487
Консолидовани Б	473.728.283	473.728.283	0	66.161.861
Консолидовани Ц	563.168.511	563.168.511	0	90.292.666
Управљање чврстим отпадом II	15.898.220	15.898.220	0	7.311.330
Финансирање малих и средњих предузећа	93.488.674	93.488.674	0	71.696.465
Отпадне воде за Сарајево	40.367.498	40.367.498	0	30.854.129
Развој политике јавна потрошње	61.217.479	61.217.479	0	51.024.769
Побољшање приступа малих и средњих предузећа	146.243.056	146.243.056	0	141.373.163

Развојна политика пословног амбијента	73.148.042	73.148.042	0	73.148.042
Модернизација путног сектора у БиХ	113.438.140	104.352.601	9.085.539	104.352.601
Пројекат подршке запошљавању	97.791.500	95.111.811	2.679.689	95.111.811
Развојна политика јавних финансија	145.709.335	145.709.335	0	145.709.335
Реконструкција Жељезнице РС	100.334.079	83.178.027	17.156.052	83.178.027
Јачање банкарског сектора	110.698.672	110.698.672	0	110.698.672
Додатно финансирање за пројекат енергетске ефикасности	53.349.153	44.702.393	8.646.760	44.702.393
Хитни пројекат за Covid 19	64.737.973	64.737.973	0	64.737.973
Пројекат регистрације некретнина	39.116.600	22.813.238	16.303.362	22.813.238
Програм интегрисаног развоја коридора Саве и Дрине	58.674.900	7.970.007	50.704.893	7.970.007
Пројекат опоравка и подршке предузећима	109.526.480	11.911.005	97.615.475	11.911.005
Свјетска банка - Међународна асоцијација за развој (WBIDA)	2.490.870.650	2.490.870.650	0	1.389.251.257
Локалне иницијативе	11.995.860	11.995.860	0	5.098.286
Хитни јавни радови и запошљавање	16.841.245	16.841.245	0	6.736.573
Хитна демобилизација и реинтеграција	12.674.804	12.674.804	0	5.069.973
Хитна обнова централног гријања	36.213.681	36.213.681	0	19.555.399
Хитна обнова образовања	8.576.677	8.576.677	0	3.430.671
Есенцијалне болничке услуге	25.484.982	25.484.982	0	10.831.117
Хитна обнова система природног гаса	17.887.819	17.887.819	0	8.496.743
Хитна санација стамбеног фонда	25.729.008	25.729.008	0	10.291.662
Помоћ у реконструкцији	30.140.892	30.140.892	0	14.316.924
Пилот локални развој	26.881.761	26.881.761	0	14.784.971
Рехабилитација жртава рата	8.304.012	8.304.012	0	3.321.619
Хитна обнова образовања 2	18.868.688	18.868.688	0	8.490.910
Хитно деминирање	12.619.346	12.619.346	0	5.047.802
Хитна обнова електричне енергије	60.613.894	60.613.894	0	24.245.570
Хитна обнова транспорта 2	66.874.365	66.874.365	0	30.093.469
Вода, канализација и чврсти отпад	36.674.100	36.674.100	0	19.804.014
Хитна обнова транспорта	62.838.319	62.838.319	0	33.932.752
Хитна обнова фарми	36.674.100	36.674.100	0	19.804.014
Хитан опоравак	55.011.150	55.011.150	0	28.605.798
Кредит за помоћ у транзицији	152.909.890	152.909.890	0	61.163.956
Хитно поновно покретање индустрије	17.153.353	17.153.353	0	7.290.175
Шумарство	11.927.656	11.927.656	0	5.963.877
Пилот кредит	9.062.550	9.062.550	0	4.531.321
Обнова електричне енергије 2	45.171.631	45.171.631	0	21.456.571
Управљање чврстим отпадом	34.931.792	34.931.792	0	24.452.255
Управљање чврстим отпадом-додатак	12.849.620	12.849.620	0	3.212.405
Кредит за структурално прилагођавање јавних финансија	113.212.130	113.212.130	0	56.606.065
Пилот културно наслеђе	7.183.387	7.183.387	0	3.950.911

Основно здравство	17.976.810	17.976.810	0	9.887.289
Извозна подршка предузећима	21.809.263	21.809.263	0	11.995.095
Кредит за структурално прилагођавање јавних финансија 2	130.365.483	130.365.483	0	71.701.016
Кредит за приватизацију предузећа и банака	92.138.010	92.138.010	0	50.675.906
Воднабдијевање и канализација за Мостар	22.255.415	22.255.415	0	13.353.301
Развој образовања	19.603.832	19.603.832	0	11.762.299
Трговинске и транспортне олакшице у ЈИ Европи	21.319.125	21.319.125	0	13.324.480
Хитна преквалификација - пилот кредит	27.860.953	27.860.953	0	16.716.631
Кредит за прилагођавање социјалног сектора	37.492.329	37.492.329	0	23.432.705
Техничка помоћ за социјални сектор	5.622.976	5.622.976	0	3.514.363
Обнова електричне енергије 3	59.202.403	59.202.403	0	38.481.562
Локалне иницијативе 2 (Микрофинансирање)	37.681.061	37.681.061	0	24.492.730
Техничка помоћ у приватизацији	7.058.225	7.058.225	0	4.587.867
Развој заједнице	28.851.669	28.851.669	0	18.753.617
Развој заједнице-додатак	8.124.354	8.124.354	0	3.249.742
Управљање путевима и безбједност	57.637.886	57.637.886	0	38.905.573
Кредит за прилагођавање пословног амбијента	86.501.909	86.501.909	0	60.551.336
Кредит за приватни сектор	19.437.415	19.437.415	0	13.120.261
Развој мале комерцијалне пољопривреде	20.921.730	20.921.730	0	1.046.087
Развој и заштита шума	6.861.291	6.861.291	0	343.064
Развој и заштита шума-додатак	4.276.009	4.276.009	0	1.924.204
Техничка помоћ у социјалном осигурању	10.202.859	10.202.859	0	510.143
Кредит за прилагођавање економског управљања	16.663.257	16.663.257	0	2.499.530
Подршка запошљавању 2	20.093.703	20.093.703	0	3.014.055
Урбана инфраструктура и пружање услуга	32.088.082	32.088.082	0	4.813.212
Урбана инфраструктура и пружање услуга-додатак	7.246.874	7.246.874	0	3.261.093
Јачање здравственог сектора	27.284.088	27.284.088	0	6.821.022
Програм енергетске заједнице ЈИ Европе	61.144.425	61.144.425	0	21.400.549
Регистрација земљишта	23.347.699	23.347.699	0	8.171.694
Припремљеност за авијарну инфлуенцу	8.023.363	8.023.363	0	3.610.514
Пољопривреда и рурални развој	30.938.238	30.938.238	0	13.922.207
Путна инфраструктура и сигурност	39.942.007	39.942.007	0	17.973.903
Управљање чврстим отпадом 2	13.525.766	13.525.766	0	7.439.171
Прво програмско финансирање за развојну политику јавне потрошње	103.410.214	103.410.214	0	77.557.660
Подршка мрежама социјалне сигурности и запошљавање	22.525.958	22.525.958	0	15.768.171
Додатно финансирање за јачање здравственог сектора	15.325.211	15.325.211	0	13.026.429
Развој наводњавања	57.694.802	57.694.802	0	45.692.347
Регистрација некретнина	55.396.125	55.396.125	0	45.313.131
Хитан опоравак од поплава	153.311.285	153.311.285	0	132.897.360
Пројекат заштите од поплава ријеке Дрине	33.446.336	33.446.336	0	28.925.892

Енергетска ефектност дио А	44.598.718	44.598.718	0	38.711.687
Енергетска ефектност дио Б	6.356.780	6.356.780	0	5.516.556
Укупно спољни државни дуг	15.504.114.927	12.952.866.436	2.551.248.491	8.551.186.630
Спољни дуг ентитета и Дистрикта				
Кувајтски фонд за Арапски економски развој (KWT)	50.110.200	50.110.200	0	5.805.450
Четири пута и мост Мусала	18.333.000	18.333.000	0	916.650
Водоснабдијевање водом	31.777.200	31.777.200	0	4.888.800
Република Србија	15.646.640	15.646.640	0	9.107.648
Набавка вагона	15.646.640	15.646.640	0	9.107.648
Влада Португала	70.198.650	70.198.650	0	53.638.050
Набавка вагона	62.570.913	62.570.913	0	52.944.619
Набавка вагона	7.627.737	7.627.737	0	693.431
Влада Пољске	39.115.918	39.115.918	0	17.797.108
Железнице	39.115.918	39.115.918	0	17.797.108
Еврообвезнице РС	915.328.440	915.328.440	0	915.328.440
Еврообвезница РС Бечка берза	328.579.440	328.579.440	0	328.579.440
Еврообвезнице РС 2 емисија Лондонска берза	586.749.000	586.749.000	0	586.749.000
Извозно - увозна банка Мађарске (EXIM bank)	215.141.300	215.141.300	0	215.141.300
Подршка буџету	215.141.300	215.141.300	0	215.141.300
Укупно спољни дуг ентитета и Дистрикта	1.305.541.148	1.305.541.148	0	1.216.817.996
Спољни дуг јединица локалне самоуправе				
Европска банка за обнову и развој (EBRD)	35.883.613	31.214.995	4.668.618	25.351.179
Еко топлане град Бањалука	16.325.313	16.325.313	0	12.924.206
Град Бањалука Водовод	7.823.320	7.820.654	2.666	6.106.570
Град Бањалука Водовод 2	11.734.980	7.069.028	4.665.952	6.320.403
Укупно спољни дуг јединица локалне самоуправе	35.883.613	31.214.995	4.668.618	25.351.179
Спољни дуг јавних предузећа				
Европска банка за обнову и развој (EBRD)	51.829.495	11.734.980	40.094.515	8.763.345
НОС набавка и монтажа опреме ISO	11.734.980	11.734.980	0	8.763.345
Обнова телекомуникацијског система	40.094.515	0	40.094.515	0
Укупно спољни дуг јавних предузећа	51.829.495	11.734.980	40.094.515	8.763.345
Укупно спољни дуг БиХ	16.897.369.183	14.301.357.559	2.596.011.624	9.802.119.150

ПРИЛОГ 2

*Преглед неангажованих кредитних средстава по закљученим кредитним споразумима
и плаћени commitment fee закључно са 31.12.2022. године*

(у КМ)

Кредитори по пројектима	Неангажовано БиХ до 31.12.2022.					Плаћени commitment fee БиХ 01.01.2022.- 31.12.2022.
	Укупно	Од тога Федерација БиХ	Од тога Република Српска	Од тога Дистрикт	Од тога Институције БиХ	
Спољни државни дуг						
Европска инвестициона банка (ЕИВ)	1.119.795.883	981.533.286	138.262.597	0	0	0
Водовод и канализација у ФБиХ	34.031.442	34.031.442	0	0	0	0
Вода и санитација за РС	12.008.796	0	12.008.796	0	0	0
Болнице у РС	1.080.402	0	1.080.402	0	0	0
Хитна помоћ у случају поплава	279	0	279	0	0	0
Дистрибуција електричне енергије у БиХ Ц	29.337.450	29.337.450	0	0	0	0
Коридор Vc Почитељ-Бијача	74.125.957	74.125.957	0	0	0	0
Модернизација путева у ФБиХ	14.277.559	14.277.559	0	0	0	0
Болнице у РС -Б	29.337.450	0	29.337.450	0	0	0
Коридор Vc Зеница сјевер	35.204.940	35.204.940	0	0	0	0
Мјере заштите од поплава у РС	37.160.770	0	37.160.770	0	0	0
Водовод и канализација у РС	58.674.900	0	58.674.900	0	0	0
Коридор Vc централни дио	51.340.538	51.340.538	0	0	0	0
Пројекат градског превоза Сарајево	78.233.200	78.233.200	0	0	0	0
Коридор Vc Медаково-Поприкуша	664.982.200	664.982.200	0	0	0	0
Саудијски развојни фонд (SFD)	14.344.927	7.385.609	0	0	6.959.318	0
Градска магистрала у Зеници	112.395	112.395	0	0	0	0
Обнова стамбених јединица у БиХ	6.975.749	16.431	0	0	6.959.318	0
Развој инфраструктуре у Горажду	977.375	977.375	0	0	0	0
Пројекат развоја инфраструктуре у Старом Граду	205.891	205.891	0	0	0	0
Изградња и обнова болница у БиХ	6.073.517	6.073.517	0	0	0	0
Међународни фонд за развој пољопривреде (IFAD)	19.141.709	11.074.302	8.067.407	0	0	0
Пројекат пољопривредног развоја	19.141.708	11.074.301	8.067.407	0	0	0
Програмски развој конкурентности у руралним подручјима	1	1	0	0	0	0
Развојна банка Савјета Европе (СЕВ)	22.233.046	22.233.046	0	0	0	0
Пројекат "Затварање колективних центара"	5.608.491	5.608.491	0	0	0	0
Плава вода регионално водоснабдијевање	16.624.555	16.624.555	0	0	0	0
Европска комисија (ЕК)	244.478.750	150.354.431	91.679.531	2.444.788	0	0
Макрофинансијска помоћ III	244.478.750	150.354.431	91.679.531	2.444.788	0	0
Свјетска банка за обнову и развој (WBIBRD)	202.191.770	89.920.403	112.271.367	0	0	773.418
Модернизација путног сектора у БиХ	9.085.539	9.085.539	0	0	0	90.323
Пројекат подршке запошљавању	2.679.689	188.159	2.491.530	0	0	24.734
Реконструкција жељезница РС	17.156.052	0	17.156.052	0	0	42.890
Додатно финансирање за пројекта енергетске ефикасности	8.646.760	8.646.760	0	0	0	54.363
Хитни пројекат за COVID-19	0	0	0	0	0	11.204
Пројекат регистрације некретнина	16.303.362	6.448.347	9.855.015	0	0	70.531

Програм интегрисаног развоја коридора Саве и Дрине	50.704.893	0	50.704.893	0	0	126.762
Пројекат опоравка и подршке предузећима	97.615.475	65.551.598	32.063.877	0	0	352.611
Њемачка развојна банка (KfW)	159.258.922	30.827.839	128.431.083	0	0	472.635
Санација ХЕ Требиње 1, фаза III	11.734.980	0	11.734.980	0	0	29.337
Вјетроелектрана Подвележје	1.490.389	1.490.389	0	0	0	3.849
Хидроелектрана Јањићи	0	0	0	0	0	73.344
Вјетропарк Хргуд	116.696.103	0	116.696.103	0	0	292.762
Рехабилитација П-А ХЕ Чапљина	29.337.450	29.337.450	0	0	0	73.343
Кувајтски фонд за Арапски економски развој (KWT)	50.198.089	50.198.089	0	0	0	0
Аутопут Какањ-Доња Грачаница	50.198.089	50.198.089	0	0	0	0
Европска банка за обнову и развој (EBRD)	719.605.395	413.298.257	232.880.945	14.751.293	58.674.900	5.072.055
Пројекат водовод Високо	0	0	0	0	0	756
Пројекат коридор Vc 2	0	0	0	0	0	32.215
Пројекат водооснабђевања Градачац	209.271	209.271	0	0	0	5.411
Сарајево вода	0	0	0	0	0	51.692
Путеви ФБиХ Поправка након поплава	71.306.879	71.306.879	0	0	0	426.625
Пројекат регионални водовод Плава вода	0	0	0	0	0	62.793
Лука Брчко	14.751.293	0	0	14.751.293	0	84.259
Пројекат Живинице-регионална депонија отпада	3.299	3.299	0	0	0	8.025
Пројекат јавног превоза Сарајево дио 1	14.178.765	14.178.765	0	0	0	110.171
Пројекат коридор Vc дио 3	122.457.805	122.457.805	0	0	0	905.943
Пројекат јавног превоза Сарајево дио 2	11.489.326	11.489.326	0	0	0	453.480
Пројекат градских саобраћајница Сарајево	47.365.767	47.365.767	0	0	0	74.603
Пројекат коридор Vc обилазница Добој	349.057.247	116.176.302	232.880.945	0	0	1.890.083
Кредитна линија 2 за Агенцију за осигурање депозита	58.674.900	0	0	0	58.674.900	297.449
Пројекат јавни превоз Сарајево дио 3	0	0	0	0	0	96.928
Пројекат енергетску ефикасност болнице у Зеници	19.362.717	19.362.717	0	0	0	413.927
Пројекат енергетску ефикасност јавних зграда у Сарајеву	10.748.126	10.748.126	0	0	0	157.695
Укупно спољни државни дуг	2.551.248.491	1.756.825.262	711.592.930	17.196.081	65.634.218	6.318.108
Спољни дуг јединица локалне самоуправе						
Европска банка за обнову и развој (EBRD)	4.668.618	0	4.668.618	0	0	23.202
Град Бања Лука Водовод 1	2.666	0	2.666	0	0	3.359
Град Бања Лука Водовод 2	4.665.952	0	4.665.952	0	0	19.843
Укупно спољни дуг јединица локалне самоуправе	4.668.618	0	4.668.618	0	0	23.202
Спољни дуг јавних предузећа						
Европска банка за обнову и развој (EBRD)	40.094.515	0	40.094.515	0	40.094.515	99.670
Обнова телекомуникацијског система	40.094.515	0	40.094.515	0	40.094.515	99.670
Укупно спољни дуг јавних предузећа	40.094.515	0	40.094.515	0	40.094.515	99.670
Укупно спољни дуг БиХ	2.596.011.624	1.756.825.262	716.261.548	17.196.081	105.728.733	6.440.980

ПРИЛОГ 3

Преглед стања спољне задужености Босне и Херцеговине кроз период 1995-2022. године

(у КМ)

Година	Спољни државни дуг				Спољни дуг ентитета и Дистрикта			Спољни дуг јединица локалне самоуправе	Спољни дуг јавних предузећа	Спољни дуг БиХ				
	Федерација БиХ	Република Српска	Дистрикт	Институције БиХ	Федерација БиХ	Република Српска	Дистрикт	Република Српска	Институције БиХ	Федерација БиХ	Република Српска	Дистрикт	Институције БиХ	Укупно
1995	42.446.361	21.223.181	0	0	0	0	0	0	0	42.446.361	21.223.181	0	0	63.669.542
1996	900.364.145	570.448.221	0	0	0	0	0	0	0	900.364.145	570.448.221	0	0	1.470.812.366
1997	1.188.375.714	658.550.021	0	1.206.367	0	0	0	0	0	1.188.375.714	658.550.021	0	1.206.367	1.848.132.102
1998	1.414.860.125	820.041.670	0	4.844.939	0	0	0	0	0	1.414.860.125	820.041.670	0	4.844.939	2.239.746.734
1999	2.422.465.992	1.309.157.832	0	4.844.439	8.445.981	0	0	0	0	2.430.911.973	1.309.157.832	0	4.844.439	3.744.914.244
2000	2.624.855.282	1.403.308.545	0	4.872.807	21.330.897	1.306.103	0	0	0	2.646.186.179	1.404.614.648	0	4.872.807	4.055.673.634
2001	2.834.120.817	1.531.253.431	0	4.842.841	49.363.347	1.005.700	0	0	0	2.883.484.164	1.532.259.131	0	4.842.841	4.420.586.136
2002	2.747.349.974	1.480.023.439	0	4.842.841	52.537.884	5.083.406	0	0	0	2.799.887.858	1.485.106.845	0	4.842.841	4.289.837.544
2003	2.560.800.020	1.387.763.496	0	4.842.841	52.667.553	7.817.280	0	0	0	2.613.467.573	1.395.580.776	0	4.842.841	4.013.891.190
2004	2.540.813.789	1.422.713.530	0	4.842.841	55.045.781	8.342.969	0	0	0	2.595.859.570	1.431.056.499	0	4.842.841	4.031.758.910
2005	2.731.548.932	1.521.667.722	0	4.842.841	70.792.049	9.077.103	0	0	0	2.802.340.981	1.530.744.825	0	4.842.841	4.337.928.647
2006	2.570.598.867	1.425.792.385	768.406	4.842.841	60.525.480	8.540.231	0	0	0	2.631.124.347	1.434.332.616	768.406	4.842.841	4.071.068.210
2007	2.476.804.776	1.386.867.547	2.262.788	7.613.328	79.810.790	7.988.022	0	0	0	2.556.615.566	1.394.855.569	2.262.788	7.613.328	3.961.347.251
2008	2.654.491.852	1.451.375.758	8.226.915	10.761.582	107.882.199	7.653.826	0	0	0	2.762.374.051	1.459.029.584	8.226.915	10.761.582	4.240.392.132
2009	3.270.746.681	1.820.906.265	8.251.091	23.250.866	103.319.192	7.627.737	0	0	0	3.374.065.873	1.828.534.002	8.251.091	23.250.866	5.234.101.832
2010	3.959.974.057	2.178.129.126	10.878.285	27.765.367	104.445.316	7.627.737	0	0	0	4.064.419.373	2.185.756.863	10.878.285	27.765.367	6.288.819.888
2011	4.136.252.476	2.334.586.224	10.878.285	27.969.334	101.644.055	49.713.568	0	0	0	4.237.896.531	2.384.299.792	10.878.285	27.969.334	6.661.043.942
2012	4.386.834.535	2.574.546.190	10.854.815	28.648.131	99.195.260	55.401.361	0	0	0	4.486.029.795	2.629.947.551	10.854.815	28.648.131	7.155.480.292
2013	4.645.948.739	2.555.997.575	10.242.176	44.992.742	93.877.649	57.759.993	0	0	0	4.739.826.388	2.613.757.568	10.242.176	44.992.742	7.408.818.874
2014	5.158.953.824	2.825.816.887	15.903.715	58.990.357	92.757.207	65.851.574	0	0	0	5.251.711.031	2.891.668.461	15.903.715	58.990.357	8.218.273.564
2015	5.226.587.468	2.954.013.505	21.064.963	55.776.668	92.080.894	61.547.979	0	0	0	5.318.668.362	3.015.561.484	21.064.963	55.776.668	8.411.071.477
2016	5.207.790.498	3.115.515.373	25.102.940	54.153.388	88.377.229	56.652.020	0	0	0	5.296.167.727	3.172.167.393	25.102.940	54.153.388	8.547.591.448
2017	4.704.846.061	2.903.136.615	36.722.440	75.041.512	82.224.340	50.982.127	0	0	0	4.787.070.401	2.954.118.742	36.722.440	75.041.512	7.852.953.095
2018	4.636.581.236	2.975.517.550	49.639.952	73.954.050	78.996.867	373.891.674	0	16.325.313	0	4.715.578.103	3.365.734.537	49.639.952	73.954.050	8.204.906.642
2019	4.533.945.209	3.025.388.621	53.612.187	69.054.919	76.217.598	368.221.781	0	16.325.313	0	4.610.162.807	3.409.935.715	53.612.187	69.054.919	8.142.765.628
2020	4.980.369.388	3.141.780.024	51.278.441	66.439.246	72.649.843	363.996.920	0	21.750.535	0	5.053.019.231	3.527.527.479	51.278.441	66.439.246	8.698.264.397
2021	5.391.271.456	3.197.847.775	48.139.752	63.494.555	66.027.116	946.836.274	0	23.838.004	0	5.457.298.572	4.168.522.053	48.139.752	63.494.555	9.737.454.932
2022	5.401.922.846	3.040.914.559	48.178.340	60.170.885	58.750.069	1.158.067.927	0	25.351.179	8.763.345	5.460.672.915	4.224.333.665	48.178.340	68.934.230	9.802.119.150

ПРИЛОГ 4

*Преглед сервисирања спољног државног дуга по кредиторима и носиоцима обавеза
за период 01.01.-31.12.2022. године*

(у КМ)

Кредитор	Укупно сервисирано	од тога			
		Федерација БиХ	Република Српска	Дистрикт	Институције БиХ
Свјетска банка - WBIDA	200.711.840,33	128.339.802,54	71.840.857,95	531.179,84	0
Европска инвестициона банка - EIB	124.156.297,89	62.308.475,74	61.847.822,15	0	0
Европска банка за обнову и развој - EBRD	122.822.517,14	104.904.571,00	10.768.669,78	6.851.827,22	297.449,14
Свјетска банка - WBIBRD	77.647.259,67	41.523.524,59	36.123.735,08	0	0
Међународни монетарни фонд - IMF	64.351.944,52	42.297.439,85	21.937.629,23	116.875,44	0
Њемачка развојна банка - KfW	40.648.204,10	37.547.850,18	3.100.353,92	0	0
Паришки клуб кредитора	34.532.629,49	23.538.223,08	10.994.406,41	0	0
ОПЕС фонд за међународни развој (OFID)	30.476.303,96	29.904.706,86	491.839,42	79.757,68	0
Европска комисија	22.896.804,02	13.747.140,35	6.914.330,89	6.038,63	2.229.294,15
Влада Шпаније	17.993.251,66	17.813.346,06	179.905,60	0	0
Влада Јапана	11.376.458,81	1.748.560,45	9.627.898,36	0	0
Саудијски развојни фонд	9.061.601,00	7.555.908,54	0	0	1.505.692,46
Извозно - увозна банка Кореје	8.709.645,07	3.789.839,39	4.919.805,68	0	0
Развојна банка Савјета Европе - СЕВ	8.349.111,16	3.361.433,70	3.332.872,61	112.162,27	1.542.642,58
Међународни фонд за развој пољопривреде - IFAD	7.641.559,09	4.580.493,12	3.061.065,97	0	0
UniCredit bank Austrija	7.159.633,22	3.895.452,93	3.264.180,29	0	0
Raiffeisen bank A.G.	6.799.800,74	1.599.971,70	5.199.829,04	0	0
Кувајтски фонд за арапски економски развој	4.667.012,36	4.667.012,36	0	0	0
ERSTE bank	1.872.237,15	1.377.876,13	494.361,02	0	0
Влада Белгије	416.803,61	65.065,77	109.596,97	0	242.140,87
Лондонски клуб кредитора	115,39	75,28	40,11	0	0
УКУПНО	802.291.030,38	534.566.769,62	254.209.200,48	7.697.841,08	5.817.219,20
Провизије и банкарски трошкови	60.345,80	36.669,39	18.364,01	578,08	4.734,32
СВЕУКУПНО	802.351.376,18	534.603.439,01	254.227.564,49	7.698.419,16	5.821.953,52

ПРИЛОГ 5

Преглед пројекта у поступку закључивања на дан 31.12.2022. године

Редни број	НАЗИВ ПРОЈЕКТА	ДАТУМ ЗАХТЈЕВА	ДАТУМ ПОТПИСИ ВАЊА	ИЗНОС КРЕДИТА/ГАРАНЦИЈЕ /ГРАНТ (у оригиналној валути)				Фаза	Статус
				БиХ	ФБиХ	РС	Брчко Дистрикт		
Европска банка за обнову и развој (EBRD)									
1.	Уговор о зајму (Зелени градови 2 - Window II Водовод Брчко) (52273)	БДБиХ 24.10.2019.	12.4.2022.				6.500.000,00 €	Ефективност	БДБиХ доставило Захтјев са закључком Владе БД 24.10.2019., СМБиХ усвојило Иницијативу 30.1.2020., преговори 31.8.2021., МФТ ажурирање захтјева (уговор, основе) према ГССМ 29.10.2021., СМБиХ утврдио приједлог уговора 16.12.2021., МФТ ажурирање захтјева (приједлог уговора) према Председништву БиХ 22.12.2021., Председништво БиХ донијело Одлуку о прихватању уговора 31.3.2022. Потписан 12.4.2022., МФТ Захтјев за ратификацију МИП-у 11.5.2022., МФТ доставља Супсидијарног уговора на потпис БД 20.5.2022., Председништво БиХ донијело Одлуку о ратификацији уговора 22.7.2022. (Објављен у Службеном гласнику бр 7/22), Потписан Супсидијарни уговор 28.7.2022., МФТ захтјев за продужење рока за ефективност EBRD-у 8.11.2022. Захтјев за додатних 6,5 мил. EUR, МФТ Захтјев према EBRD-у за додатни зајам 28.12.2022.
2.	Уговора о зајму (Пројекат РС Железница – Ремонт и модернизација железничке дионице Шамац-Добој-Рјечница) (51949)	3.1.2020. РС					40.000.000,00 €	Преговори	МФРС доставила Захтјев за аплицирање за кредит EBRD-а са Закључком Владе РС 3.1.2020., EBRD потврдила финансирање 6.7.2020., Иницијатива за вођење преговора достављена ГССМ 9.9.2020., СМБиХ усвојило Иницијативу за вођење преговора 1.10.2020., МФРС Захтјев за повећање износа на 60,0 мил еура 3.3.2022., МФТ захтјев према EBRD-у за разматрање повећања износа према захтјеву МФРС 21.3.2022.
3.	Уговор о зајму (РС Гарантни програм за SME) (52275)	РС Писмо захтјева 14.5.2020. EBRD нацрт Општих услова 23.2.2021.						Иницијатива	У припреми, РС доставила Писмо захтјева за аплицирање према EBRD-у 14.5.2020. (25,0 мил. еура), МФТ захтјев према EBRD-у 26.5.2020., EBRD Нацрт Општих услова 23.2.2021. (9,5 мил. еура), РС није доставила Званичан Захтјев са Закључком Владе РС, EBRD 19.5.2021. e-mail доставља кредитне документације на износ од 9,5 мил. EUR са захтјевом за доставу иницијативе од стране МФРС
4.	Уговор о гранту (Пројекат Коридор Vc2 у ФБиХ-Дио 3 – Под-дионица: - Поприкуше - Немила)	1.4.2021	27.4.2022.		36.074.000,00 €			Ратификација	Достављено МИП-у и ФМФ на мишљење 2.4.2021, достављено Бюету на мишљење 13.4.2021, МИП доставио мишљење 23.4.2021, достављени коментари на споразум 26.7.2021, достављено КЗЗ 12.10.2021, достављено СМ 19.11.2021, достављено на Председништво 17.12.2021,

									Председништво БиХ донијело Одлуку о прихватању уговора 31.3.2022. Потписан 27.4.2022, достављен на ратификацију 15.6.2022, достављени Супсидијарни споразум на потписивање ФМФ 30.6.2022.године. Парламентарна процедура ратификације (окончана), Председништво БиХ 24.8.2022. није донијело Одлуку о ратификацији на задњој сједници.
5.	Уговор о гранту (Регионални пројекат чврстог отпада у Живиницама) EBRD-SIDA (49631)	30.8.2021.	27.4.2022.		2.500.000,00 €			Ратификација	EBRD доставила нацрт уговора, достављени коментари EBRD-у 3.12.2021., EBRD доставила услашеног нацрта уговора 29.12.2021., МФТ ажурирање захтјева (приједлога уговора) према ГССМБиХ 26.1.2022., СМБиХ утврдио приједлог уговора 24.2.2022., МФТ доставила уговора Председништву БиХ 11.3.2022., Председништво БиХ донијело Одлуку о прихватању 31.3.2022.Потписан 27.4.2022., МФТ Захтјев за ратификацију МИП-у 10.6.2022., МФТ доставила Супсидијарног уговора на потпис ФБиХ 10.6.2022., Парламентарна процедура ратификације (окончана), Председништво БиХ 24.8.2022. није донијело Одлуку о ратификацији на задњој сједници.
6.	Уговор о зајму (GrCF2 W2 - Јавни превоз Сарајево e-mobility) (52520)	4.8.2021. 2 Захтјева ФБиХ за 2 пројекта (Адаптивни систем управљања саобраћајом и Обнова возног парка трамвајског саобраћаја, 2 Иницијативе за вођење преговора)			17.000.000,00 €			Ратификација	ФБиХ доставила Захтјеве са Закључцима Владе ФБиХ, МФТ ажурирање захтјева иницијативе према СМБиХ 29.9.2021. и 5.10.2021., Техничке дискусије 1.12.2021., СМБиХ усвојио Иницијативе за вођење преговора 16.12.2021., МФТ ажурирање захтјева (приједлог уговора) према ГССМ 17.2.2022., СМБиХ утврдио приједлог уговора 24.2.2022., МФТ доставила уговора Председништву БиХ 11.3.2022., Председништво БиХ донијело Одлуку о прихватању уговора 31.3.2022. Потписан 12.4.2022., МФТ Захтјев за ратификацију МИП-у 18.5.2022., МФТ доставила Супсидијарног уговора на потпис ФБиХ 19.5.2022.године.МФТ Захтјев за ратификацију МИП-у 25.7.2022., ПСБиХ сагласност за ратификацију, Захтјев ФБиХ за продужење рока за ефективност 30.9.2022. МФТ Захтјев према EBRD-у за продужење рока за ефективност 11.10.2022.
7.	Уговор о гранту (Пројекат Коридор Ус2 у ФБиХ-Дио 3 – Под-дионица: -Тунел Иван)	1.4.2021	27.4.2022.		9.180.000,00 €			Ратификација	Достављено МИП-у и ФМФ на мишљење 2.4.2021, достављено Будету на мишљење 13.4.2021, МИП доставило мишљење 23.4.2021, достављени коментари на споразум 26.7.2021, достављено УЗЗ 12.10.2021, достављено СМ 19.11.2021, достављено на Председништво

									17.12.2021. Председништво БиХ донијело Одлуку о прихватању уговора 31.3.2022.потписан 27.4.2022., достављен на ратификацију 15.6.2022. достављени Супсидијарни споразум на потписивање ФМФ 30.6.2022.године. Председништво БиХ 24.8.2022. није донијело Одлуку о ратификацији
8.	Уговор о зајму (Изградња трамвајске пруге Илица - Храсница)	4.8.2021.			25.000.000,00 €			Преговори	ФБиХ доставила Захтјев са Закључком Владе ФБиХ 4.8.2021., Захтјев за финансирање МФТ према EBRD 25.8.2021., EBRD потврда спремности за финансирање 22.11.2021., Иницијатива достављена Канцеларији за законодавство 8.12.2021. (Мишљење 10.12.2021.), МФТ ажурирање захтјева (Иницијатива) према СМБиХ 17.12.2021., СМБиХ усвојило Иницијативу за вођење преговора 24.2.2022. ФМФ доставио 20.6.2022.захтјев за повећање задужења за 5 мил €. Преговори 1.8.2022., МФТ ажурирање захтјева приједлог уговора и основе према ГССМ 17.10.2022., СМБиХ утврдио приједлог уговора 9.11.2022., МФТ приједлог уговора достављен Председништву БиХ 17.11.2022.
9.	Уговор о зајму (Коридор Vc дионице Овчари - Мостар Сјевер, Мостар Сјевер - Мостар Југ)	9.11.2021.			220.000.000,00 €			Преговори	ФБиХ доставила Захтјев са Закључком Владе ФБиХ 9.11.2021. (350,0 милиона еура, 300,0 милиона Овчари-Мостар Сјевер, 50,0 милиона Мостар Сјевер-Мостар Југ), Захтјев за финансирање МФТ према EBRD 19.11.2021., EBRD потврда спремности за финансирање 29.11.2021., МФТ доставио Иницијативе за вођење преговора према СМБиХ 23.12.2021., СМБиХ усвојило Иницијативу за вођење преговора 24.2.2022., Преговори 25.7.2022. (Износ за наведену Дионицу повећан на 220,0 милиона еура, Прва Транша 110,0 милиона обавезна, Друга транша 110,0 милиона само на захтјев у случају да ЈП Аутоцесте ФБиХ не обезбједи паралелно финансирање од комерцијалних банака), МФТ захтјев за мишљења МИП-а 25.8.2022. (мишљење 31.8.2022.), Буџета МФТ 3.8.2022. (мишљење 5.9.2022.), Захтјев ФБиХ за увећан износ зајма 22.8.2022., није потписан Записник са преговора (ЈП Аутоцесте ФБиХ) СМБиХ утврдио приједлог уговора 9.11.2022., МФТ приједлог уговора достављен Председништву БиХ 17.11.2022.

10.	Уговор о гранту (Пројекат водовод Високо) EWBJF (47809)	16.2.2022.			1.000.000,00 €			Иницијатива	EBRD доставила нацрт уговора 16.2.2022., МФТ ажурирање захтјева за прибављање мишљења ФБиХ 25.2.2022., МИП-а 25.2.2022. (мишљење 8.3.2022.) МФТ достављени коментари EBRD-у 5.5.2022., Мишљење Буџет МФТ 10.6.2022.
11.	Уговор о гранту Коридор Vc2- Пројекат обилазница Добој- Под-дионица Путниково брдо - Медаково (50603)	18.10.2021			12.000.000,00 €			Преговори	29.10.2021. Припремљени дописи на мишљење за ФМФ и МИП, 5.11.2021. достављено МИП-у и ФМФ на мишљење, 11.11.2021. достављено Буџету на мишљење. 16.11.2021. запримљено мишљење Сектора за буџет. 17.11.2021. запримљено МИП мишљење, 19.01.2022. запримили мишљење ФМФ. 22.08.2022. Запримили ревидирану верзију Уговора о гранту. 21.11.2022. запримили мишљење ФМФ, 07.12.2022. запримили мишљење Канцеларије за законодавство, 08.12.2022 Уговор о гранту достављен на СМБиХ.
12.	Уговор о зајму (Управљање чврстим отпадом Мостар)	26.4.2022.			5.000.000,00€			Ратификација	ФБиХ доставила захтјев са Закључком Владе ФБиХ, МФТ захтјев за одобравање зајма према EBRD-у 6.5.2022., EBRD писмо спремности за финансирање 31.5.2022., МФТ ажурирање захтјева - Иницијативе према ГССМБиХ 16.6.2022., ГССМ усвојена Иницијатива за вођење преговора 23.6.2022. Предсједништво БиХ донијело Одлуку о прихватању 30.11.2022., Потписан 21.12.2022. (EBRD унијело одређене измјене у извршну верзију уговора), МФТ захтјев за превод уговора 27.12.2022.
13.	Уговор о гранту (Лука Брчко)	18.3.2022.					3.000.000,00 €	Иницијатива	EBRD доставила нацрт уговора 18.3.2022., МФТ нацрт уговора достављен на мишљење БД 18.5.2022., МФТ нацрт уговора достављен на мишљење МИП-у 18.5.2022., Мишљење МИП-а 1.6.2022., Закључак Владе БД 7.6.2022., Мишљење Буџета МФТ 10.6.2022.
14.	Уговор о гранту Коридор Vc2- Пројекат обилазница Добој- Под-дионица Руданка- Путниково брдо	18.10.2021				30,800.000,00 €		Преговори	29.10.2021. Припремљени дописи на мишљење за МФРС и МИП, достављени МИП-у и МФРС на мишљење 3.11.2021, 16.11.2021 добили мишљење сектора за буџет, добили мишљења МИП-а 9.11.2021 EBRD 22.08.2022. Достављена ревидирана верзија Уговора о гранту, достављен нови драфт уговора на мишљење МФРС 26.10.2022, достављен на КЗЗ 8.11.2022, достављена СМ 5.12.2022.

Европска инвестициона банка (ЕИБ)

1.	Споразум о изменама и допунама који се односи на Оквирни споразум којим се уређују активности ЕИБ-а у Босни и Херцеговини потписан 17. и 27.12.2007. год	15.1.2019		измјена и допуна Оквирног споразума	Преговори	<p>Запримљено мишљење Правобранилаштва БиХ 12.2.2019, мишљење МИП-а 26.2.2019, мишљење Агенцији за јавне набавке 9.4.2019., мишљење УЗЗ-а 23.4.2020. СМ утврдило Приједлог споразума 12.6.2019. године, Приједлог споразума достављен на Предсједништво 13.06.2019., скинут Споразум са 3. сједнице Предсједништва БиХ одржане 19.6.2019. и 5. сједнице одржане 20.8.2019., 2.7.2020. достављен Предсједништву БиХ поновљен захтјев за разматрање Споразума. 06.11.2020. достављени дописи према ФМФ и МФРС са Споразумом о изменама и допунама на увид. 26.11.2020. поново достављен Предсједништву БиХ Споразум о изменама на прихватање. 13.11.2020. запримљено ФМФ мишљење. 16.12.2020. запримљено мишљење МФРС. 15.2.2021. отпремљен допис на мишљење Агенцији за јавне набавке БиХ. 08.03.2021. стигло изјашњење Агенције за јавне набавке БиХ. 11.8.2021. запримљен допис од ЕИБ-а у вези одржавања састанка у вези потписивања Амандмана на Оквирни споразум. 3.9.2021. запримљен допис од Агенције за јавне набавке за присуство састанку. Састанак одржан 06.10.2021. са представницима ЕИБ, МФРС, ФМФ, Агенција за јавне банке БиХ, МФТ. 09.12.2021. године запримљено мишљење МФРС. 10.12.2021. достављено ЕИБ-у мишљење МФРС и упућен маилом захтјев према ФМФ на очитовање о приједлогу МФРС. 30.12.2021. отпремљен допис према ФМФ на мишљење о приједлогу МФРС.</p>
2.	Амандман бр. 1 на Уговор о финансирању -Модернизација цеста у ФБиХ (FI 82.137)	10.02.2021.		Продужење рока завршетка пројекта	Ратификација	<p>10.02.2021. запримљен ФМФ захтјев за продужење датума расположивости кредитних средстава. 02.04.2021. ЕИБ доставио нацрт Амандмана бр. 1 на надлежно поступање. 02.04.2021. достављен нацрт Амандмана на превод, 8.4.2021. достављено на мишљење у МИП и ФМФ, 20.4.2021 достављено на мишљење у Сектор за буџет, 27.04.2021 запримљено мишљење Сектора за Буџет. 18.5.2021. отпремљен захтјев за УЗЗ мишљење са Основама, 24.5.2021. запримљено УЗЗ мишљење, 9.07.2021. отпремљен Амандман бр.1 на ВМ БИХ, 23.07.2021. запримљено мишљење ФМФ, Федералног минни. промета и комуникација</p>

						и ЈП Цесте Федерације БиХ. 26.07.2021. Запримљен закључак ВМ БиХ. Достављена је ревидирана верзија Амандмана од стране ЕИВ-а 17.09.2021. 05.10.2021. достављен ревидирани Нацрт Амандмана у ФМФ на мишљење. 22.11.2021. запримљено ФМФ мишљење. 26.11.2021. припремљен допис за Председништво БиХ, 31.03.2022. Председништво БиХ донијело Одлуку о прихватању Амандмана.19.05.2022. запримљена извршна верзија Амандмана, 20.05.2022. доставили ЕИВ-у примједбе на извршну верзију, 10.06.2022. запримили потписану верзију Амандмана од стране ЕИВ-а. Амандман потписан и достављен кредитору, 27.07.2022. потписано писмо Ефективности од стране министара, 3.08.2022. потписано писмо Ефективности послато у ЕИВ,19.08.2022. Амандман бр. 1 послат на ратификацију у МИП, 19.08.2022. запримили потписано писмо ефикативности од ЕИВ-а.
3.	Амандман бр.5 на Уговор о финансирању - Водовод и канализација у ФБИХ (F124.569)	12.10.2022.		Продужење рока повлачења кредитних редстава		15.4.2021. Запримљен нацрт Амандмана бр. 3 од стране ЕИВ-а. 23.04.2021. 26.4.2021. достављен Амандман на мишљење у МИП, МФРС и Сектор за буџет, 28.4.2021. запримљено мишљење Сектора за буџет, 18.5.2021. запримљено мишљење МИП-а, 24.5.2021. отпремљен захтјев за мишљење КЗЗ, 31.05.2021. запримљено мишљење КЗЗ, 9.07.2021. отпремљен Амандман бр. 3 на ВМБиХ. 26.07.2021. запримљен Закључак СМ БиХ. 01.09.2021. Амандман 3 отпремљен на Председништво БиХ, 31.03.2022. Председништво БиХ донијело Одлуку о прихватању Амандмана. 19.5.2022. запримили извршну верзију Амандмана, 14.6.2022. отпремљен допис са Амандманом у МФРС. 15.6.2022. отпремљен допис МФРС поштом за потписивање Амандмана. 20.6.2022. МФРС доставило потписан Амандман. 23.7.2022. Амандман потписан и достављен скениран манлом у ЕИВ. 21.07.2022. доставили пописани Амандман у МФРС. 27.07.2022. потписано писмо Ефективности од стране МФБИХ, 3.08.2022. потписано писмо Ефективности послато у ЕИВ, 19.08.2022. Амандман послат на ратификацију у МИП, 19.08.2022. запримили потписано писмо ефикативности од ЕИВ-а.

4.	Амандман бр. 4 на Уговор о финансирању - Водовод и канализација у ФБИХ (FI 24.569)	4.3.2021.		Продужење рока повлачења кредитних средстава			Ратификација	04.03.2021. запримљен захтјев за продужење датума расположивости кредитних средстава 23.04.2021. ЕИВ доставио нацрт Амандмана бр. 4 на надлежно поступање. 18.5.2021. мишљење буџета, 20.5.2021. МИП мишљење, 28.5.2021. ФМФ мишљење. 28.5.2021. достављени коментари на нацрт Амандмана ЕИВ-у. 7.06.2021. мишљење УЗЗ. 26.07.2021. Закључак СМ БИХ. 31.03.2022. Предсједништво БиХ донијело Одлуку о прихватању Амандмана. 19.05.2022. запримили извршну верзију Амандмана 20.05.2022. доставили ЕИВ-у примједбе на извршну верзију. 10.06.2022. потписан Амандман од стране ЕИВ-а. 15.6.2022. отпремљен Амандман на потпис у ФМФ. 21.6.2022. ФМФ доставио потписан Амандман 23.6.2022. потписан 19.08.2022. Амандман бр.4 је послат на ратификацију у МИП, 19.08.2022. запримили потписано писмо ефективности од ЕИВ-а.
5.	Амандман бр. 3 на Уговор о финансирању - Водовод и канализација у РС-у (FI 25.741)	15.4.2021.	27.7.2022.	Продужење рока завршетка пројекта			Ратификација	15.4.2021. Запримљен нацрт Амандмана бр. 3 од стране ЕИВ-а. 23.04.2021. 28.4.2021. мишљење Сектора за буџет, 18.5.2021. мишљење МИП-а. 31.05.2021. мишљење КЗЗ. 26.07.2021. Закључак СМ БИХ. 31.03.2022. Предсједништво БиХ донијело Одлуку о прихватању Амандмана 19.05.2022. запримили извршну верзију Амандмана 20.05.2022. доставили ЕИВ-у примједбе на извршну верзију. 10.06.2022. потписан Амандм. од стране ЕИВ-а. 14.06.2022. послали Амандман у МФРС на потпис. 19.08.2022. Амандман послат на ратификацију у МВП, 19.08.2022. запримили потписано писмо ефективности од ЕИВ-а.
6.	Амандман бр.4 на Уговор о финансирању - Водовод и канализација у РС-У (FI 25.741)	11.11.2022		Продужење рока расположивости средстава			Преговори	11.11.2022. запримљен Амандман од стране ЕИВ-а, 21.11.2022. запримили мишљење МФТ, 30.11.2022. запримили мишљење МИП-а, 2.12.2022. запримили мишљење МФ РС, 20.12.2022. запримили мишљење Канцеларије за законодавство. 28.12.2022. Амандман бр. 4 достављен на СМБиХ.
7.	Уговор о финансирању-Градски превоз у Сарајеву - Б (Бр. Уговора: FIN 94.965)	20.06.2022.			35.000.000,00 €		Преговори	20.06.2022. ФМФ доставио Иницијативу за кредитно задужење. 06.07.2022. ЕИВ доставио Нацрт уговора. 05.07.2022. достављен Нацрт у Сектор за буџет на мишљење. 11.07.2022.

									запримљено мишљење Сектора за буџет. 14.07.2022. отпремљен Нацрт уговора на мишљење у МИП, ФМФ. Иницијатива достављена 14.7.2022. на мишљење у УЗЗ. 21.7.2022. запримљено УЗЗ мишљење. 21.7.2022. запримљена од ЕИВ-а Изјава части која је достављена на мишљење у ФМФ 18.8.2022. 28.7.2022. Иницијатива достављена на СМБиХ. 18.8.2022. запримљени МИП мишљење. 22.8.2022. ФМФ доставио сагласност на текст изјаве части. 25.8.2022. СМ БиХ на 55. сједници усвојио Иницијативу за вођење преговора. 16.9.2022. достављена ургенција ФМФ за мишљење. 15.9.2022. стигло ФМФ мишљење. 26.9.2022. стигло КЗЗ мишљење. ЕИВ доставио ревидирани Нацрт уговора с уграђеним коментарима. 24.10.2022. ревидирани Нацрт прослиједен у ФМФ на мишљење. 22.11.2022. достављена потписана Изјава части ЕИВ-у. 23.11.2022. стигло ФМФ мишљење. 29.11.2022. отпремљен Уговор на СМ БиХ на разматрање.
8.	Уговор о финансирању- Медицински комплекс Бања Лука (Бр. уговора: FIN 91.071)	04.3.2019.	05.03.2021.			75.000.000,00€		Преговори	04.03.2019. захтјев за кредит од МФРС. 22.3.2019. МФТ захтјев ЕИВ-у за кредит. 11.5.2021. ЕИВ доставио нацрт Уговора о финансирању. 20.10.2021. мишљење Сектора за буџет. 29.10.2021. отпремљена ургенција МФРС-у за доставу Иницијативе. 15.03.2022. МИП мишљење. 9.6.2022. мишљење МФРС. 29.6.2022. УЗЗ мишљење на Иницијативу. 28.7.2022. СМБиХ усвојио Иницијативу. 19.7.2022. ЕИВ доставио ревидирани Нацрт уговора. 04.08.2022. достављен ревидирани Нацрт споразума на мишљење у МФРС. 08.08.2022. достављена клаузула о санкцијама од стране ЕИВ-а на мишљење у МФРС. 18.08.2022. достављена у МФРС на мишљење изјава части. 27.9.2022. мишљење МФРС на изјаву части. 7.11.2022. одржани преговори за Уговор. 22.11.2022. достављена потписана Изјава части ЕИВ-у. 1.12.2022. ЕИВ доставио финалну верзију Уговора на мишљење. 07.12.2022. стигло КЗЗ мишљење.
9.	Амандман бр. 2 на Уговор о финансирању -Болнице у РС/Б (FI 31.526)	23.07.2021.	30.06.2022.	Продужење рока завршетка пројекта				Ратификација	05.08.2021. запримљен од ЕИВ-а Нацрт Амандмана бр. 2., 13.08.2021. године отпремљен Амандман 2 на мишљење у МИП и МФРС. 24.8.2021. отпремљен захтјев за мишљење у Сектор за буџет. 25.8.2021. запримљено мишљење од Сектора за буџет. 08.09.2021. запримљено МИП мишљење. 13.09.2021. запримљено

									мишљење МФРС. 14.10.2021. отпремљен Нацрт споразума у УЗЗ. 20.10.2021. запримљено УЗЗ мишљење. 26.10.2021. отпремљен Амандман 2 на СМБиХ. 17.12.2021. СМБиХ усвојио Приједлог Амандмана 2. 31.12.2021. отпремљен допис за Председништво БиХ на прихватање Амандмана бр. 2. 31.03.2022. Председништво БиХ на 25. редовној сједници донијело Одлуку о прихватању Амандмана и одређивање потписника. 19.05.2022. стигла извршна верзија Амандмана. 20.5.2022. доставили смо примједбе ЕИВ-у на достављену извршну верзију. 20.6.2022. МФРС потписало Амандман. 30.6.2022. Амандман потписан. 01.07.2022. е- маилом достављен Амандман у ЕИВ. 22.7.2022. запримљено ЕИВ Писмо ефективности. 3.8.2022. 19.8.2022. отпремљен Амандман на ратификацију у МИП. 19.8.2022. запримљено потписано Писмо за ефективност Амандмана.
10.	Споразум о инвестиционом гранту за подршку Пројекту водоснабдијевања и канализације у БиХ у оквиру ИРА II	10.9.2021.		6.000.000,00 €	2.927.500,00 €	2.927.500,00 €		Потписивање	10.09.2021. ЕИВ доставио Нацрт Споразума. 24.09.2021. преведен Нацрт споразума. 8.10.2021. отпремљен допис за мишљење у МИП, ФМФ и МФРС. ЕИВ доставио ревидирану верзију споразума, на мишљење 13.7.2022. ревид. Нацрт споразума у ФМФ и у МФРС на мишљење. 14.7.2022. мишљење МФРС. 20.7.2022. мишљење од ПИУ ФБиХ. 22.8.2022. ургенција од ФМПВШ за приоритетно поступање споразума 25.8.2022. СМ БиХ на 55. сједници утврдио Приједлог споразума и задужио МФТ за доставу истог у Председништво БиХ. 24.8.2022. ЕИВ доставио измијењену верзију претходно усаглашен Нацрт споразума на мишљење. Исти прослијеђен у ФМФ и МФРС 25.8.2022. 27.9.2022. достављен превод Нацрта споразума у ФМФ и МФРС. 8.12.2022. отпремљен Споразум Председништву БиХ.
11.	Уговор о финансирању Коридор Vc Овчари- Мостар Сјевер	16.2.2022.			300.000.000,00€			Иницијатива	16.02.2022. запримљен захтјев од стране ФМФ за финансирање Пројекта. 16.02.2022. године припремљен захтјев за финансирање Пројекта према ЕИВ-у. 21.02.2022. године отпремљен захтјев кредитору. 31.03.2022. запримљена Иницијатива у УЗЗ на мишљење. 06.04.2022. запримљено УЗЗ мишљење. 13.04.2022. запримљена Иницијатива у СМ БиХ.

12.	Уговор о финансирању- Вјетроелектрана Влашић (Бр. Уговора: FIN 91.812)	29.9.2020.			36.000.000,00 €			Преговори	29.9.2020. од ЕИВ-а запримљен уговор за кредитно задужење, 08.10.2020. достављен допис МИП-у и ФМФ-у на мишљење на Уговор, 16.10.2020. ФМФ захтјев за покретање Иницијативе. 28.10.2020. КЗЗ мишљење на Иницијативу. 5.11.2020. МИП мишљење и мишљење буџета. 26.11.2020. СМ усвојило Иницијативу. 30.11.2020. ФМФ мишљење на Уговор. 9.12.2020. достављени ЕИВ-у коментари на Уговор. 04.07.2022. ЕИВ доставио ревидирану верзију Уговора. 11.7.2022. 21.7.2022. ЕИВ доставио текст изјаве части на мишљење који је достављен у ФМФ на мишљење 18.8.2022. 22.8.2022. сагласност ФМФ на текст изјаве части. 22.9.2022. ФМФ мишљење на Уговор. 26.9.2022. достављени ФМФ коментари ЕИВ-у. 22.11.2022. достављена потписана Изјава части ЕИВ-у. 22.12.2022. ЕИВ доставио ревидирану верзију Уговора. 23.12.2022. Уговор достављен на превод.
13.	Вјетроелектрана Покљечани	23.11.2022.			75.000.000,00 €			Иницијатива	23.11.2022. стигао ФМФ захтјев за кредитно задужење. 2.12.2022. године Захтјев достављен ЕИВ-у.
14.	Изградња аутоцесте на Коридору Vc, дионица Понирак-Браца	23.11.2022.			7.500.000,00 €			Иницијатива	23.11.2022. стигао ФМФ захтјев за кредитно задужење. 12.12.2022. године Захтјев достављен ЕИВ-у.
15.	Изградња аутоцесте на Коридору Vc, поддионица Иван-Овчари	7.12.2022.			162.000.000,00 €			Иницијатива	7.12.2022. стигао ФМФ захтјев за кредитно задужење. 27.12.2022. године припремљен допис Захтјева према ЕИВ-у.
16.	Ремонт и модернизација железничке дионице Шамац-Добој-Рјечница на Коридору Vc	6.2.2020.				60.000.000,00€		Иницијатива	19.12.2019. запримљен захтјев МФРС за кредитно задужење. 06.02.2020. отпремљен захтјев ЕИВ-у на одобравање кредита. ЕИВ одговорио да ће контактирати Промотора и започети рад на овим активностима. 23.03.2022. поновљен захтјев према ЕИВ-у на основу захтјева МФРС.

17.	Изградња аутопута на Коридору Vc од петље Јоховац до Вукосавља	6.2.2020.				224.000.000,00€		Иницијатива	21.01.2020. запримљен захтјев МФРС за кредитно задужење. 06.02.2020. отпремљен захтјев ЕИВ-у на одобравање кредита. ЕИВ одговорио да ће контактирати Промотора и започети рад на овим активностима.
Свјетска банка (WB)									
1.	Споразум о зајму (Пројекат за унапређење здравственог сектора) IBRD (оквирно 75,0 милиона USD)	PC 31.5.2021. ФБиХ 4.6.2021.				19.238.998,00 €	48.061.002,00 €	Ратификација	СБ мисије,(75,0 милиона USD оквирно приједлог СБ) припрема пројекта. РС доставила Захтјев 31.5.2021. (грађени износ 53,0 милиона USD), ФБиХ доставила захтјев 4.6.2021. достављена Иницијатива на СМБиХ 8.7.2021., СМБиХ усвојило Иницијативу за вођење преговора 22.7.2021., преговори 1.2. - 4.3.2022., МФТ захтјев за прибављање мишљења МИП-а 11.2.2022. (мишљење 21.2.2022.), Буџета МФТ 16.2.2022. (мишљење 21.2.2022.), МФТ ажурирање захтјева (приједлог уговора и основе) према УЗЗ 24.3.2022. МФТ ажурирање захтјева (приједлог споразума, основе) према ГССМ 13.4.2022., СМБиХ утврдило приједлог споразума 26.5.2022., МФТ ажурирање захтјева - приједлог уговора према Председништву БиХ 7.6.2022. Председништво БиХ донијело Одлуку о прихватању споразума 22.7.2022., Потписан 30.8.2022. МФТ захтјев за ратификацију према МИП-у 7.10.2022., МФТ доставља Супсидијарног споразума на потпис ФБиХ и РС 20.10.2022., МФРС коментари на супсидијарни 11.11.2022., МФТ доставља ревидираних супсидијарних споразума МФРС 22.11.2022.
2.	Споразум о зајму (Пројекат рехабилитације путева у РС)	PC 22.7.2019.					100.000.000,00 €	Иницијатива	РС доставила захтјев са закључком Владе РС 22.7.2019.године, ажурирање захтјева за прибављање мишљења - иницијатива, СМБиХ усвојена Иницијатива 19.9.2019.године, припремне мисије СБ, Писмо МФТ према СБ о спремности за преговоре 27.11.2019.године.
3.	Споразум о зајму (Регионални програм за интегрисани развој коридора ријека Саве и Дрине) Брчко Дистрикт, ФБиХ	Захтјев БД 27.4.2021., Захтјев ФБиХ 9.11.2021.				23.470.000,00 €	25.000.000,00 €	Иницијатива	БД БиХ доставио захтјев за зајам (25,0 милиона €), МФТБиХ писмо интереса за добијање зајма за БД према СБ 3.6.2021.године. Захтјев ФБиХ 9.11.2021.године, Писмо МФТ према СБ захтјев за финансирање за ФБиХ 19.11.2021.године. Писмо СБ о спремности за финансирање, МФТ Иницијатива за вођење преговора достављена ГССМ 28.9.2022.

4.	Споразум о зајму (Пројекат модернизације водних и санитарних услуга) IBRD	ФБиХ 11.3.2021. РС 25.5.2021.			25.000.000,00 €	26.500.000,00 €		Ратификација	СБ доставила кредитну документацију 26.2.2021., ФБиХ доставила Захтјев са Закључком Владе 11.3.2021., РС доставила писмо интереса са Закључком Владе 31.5.2021., МФТ Иницијатива за вођење преговора према СМБиХ 16.4.2021., СМБиХ усвојена Иницијатива за вођење преговора 5.5.2021., Преговори 20.-24.9.2021. године, ажурирање захтјева за слање споразума/основа према ГССМБиХ 3.12.2021., СМБиХ утврдио приједлог уговора 16.12.2021., МФТ ажурирање захтјева (приједлог уговора) према Предсједништву БиХ 22.12.2021., Предсједништво БиХ донијело Одлуку о прихватању 31.3.2022. Потписан 27.6.2022., МФТ захтјев за ратификацију МИП-у 25.8.2022., Достава Супсидијарних споразума на потпис ФБиХ и РС 25.8.2022. Потписан супсидијарни споразум БиХ/РС 22.11.2022., МФТ Захтјев за продужење рока за ефективност 5.12.2022., WB 9.12.2022. продужен рок за ефективност.
5.	Споразум о зајму (Други пројекат подршке запошљавању) IBRD	ФБиХ 2.7.2021. РС Писмо заинтересованости 1.9.2021.			25.000.000,00 €	14.000.000,00 €		Преговори	ФБиХ доставила Захтјев са закључком Владе 2.7.2021., МФТ писмо према РС-у о спремности за пројекат, РС писмо обавијести о статусу пројекта Информација без Закључка Владе РС, Техничке дискусије 19-29.11.2021. године, РС захтјев 8.2.2022., МФТ достава Иницијативе за вођење преговора према ГССМ 18.2.2022., СМБиХ усвојило Иницијативу за вођење преговора 24.2.2022., СБ 30.3.2022. позив за преговоре 6. 4. 2022., преговори 6. - 12.4.2022., МФТ захтјев за прибављање мишљења МИП-а 10.5.2022., МФТ захтјев за прибављање мишљења Буџета 17.5.2022. (мишљење 17.5.2022.) МФТ Ажурирање захтјева за мишљење УЗЗ 25.8.2022., МФТ ажурирање захтјева-приједлог уговора/основе према ГССМ 8.9.2022.
6.	Грант Повјереничког фонда ТФ0В8258 (Грант за Пројекат јачање приправности и реаговања на изванредне ситуације) БиХ/IBRD	Захтјев ФБиХ 2.6.2022.			887.500,00 USD	887.500,00 USD		Иницијатива	ФБиХ доставила захтјев за грант 2.6.2022., МФТ писмо захтјева према СБ 3.6.2022., СБ достава документације 11.7.2022., МФТ захтјев за прибављање мишљења МИП-а 22.7.2022. (мишљење МИП-а 29.7.2022.), МФТ захтјев за прибављање мишљења ФБиХ и РС 22.7.2022.
7.	Споразум о гранту (Пројекат модернизације водних и санитарних услуга за Босну и Херцеговину) Труст Фонд са једним донатором) БиХ/IBRD	СБ достава кредитне/грант документације 26.2.2021., 17.6.2021.			1.150.000,00 USD	1.150.000,00 USD		Ратификација	СБ доставила кредитну и грант документацију 26.2.2021., нису достављени захтјеви ентитета, Преговори 20.-24.9.2021. године, ажурирање захтјева за слање споразума/основа према ГССМБиХ 3.12.2021., СМБиХ утврдио приједлог

									уговора 16.12.2021., МФТ ажурирање захтјева (приједлог уговора) према Предсједништву БиХ 22.12.2021., Предсједништво БиХ донијело Одлуку о прихватању 31.3.2022. Потписан 27.6.2022., Ажурирање захтјева за званичан превод 30.6.2022. МФТ захтјев за ратификацију МИП-у 25.8.2022., Достава Супсидијарних споразума на потпис ФБиХ и РС 25.8.2022. МФТ Затхјев за продужење рока за ефективност 5.12.2022., WB 9.12.2022. продужен рок за ефективност.
8.	Амандман на Споразум о зајму (Пројекат реструктурирања железница РС) IBRD (8808-BA)	Захтјев МФТ 30.8.2022.; WB амандман 20.12.2022.; Сектор 21.12.2022.		Отказивање ДЛР, реалокација ДЛР, Продужење рока затварања до 31.12.2024.				Иницијатива	РС доставила Захтјев за продужење датума затварања и отказивање и реалокацију индикатора за праћење реализације 8.8.2022., МФТ захтјев према WB, WB 20.12.2022. достава Амандмана на Споразум о зајму и Писма о продужењу рока затварања
9.	Амандман на Споразум о зајму (Додатно финансирање за Пројекат регистрације некретнина) IBRD (9048-BA)	Захтјев МФТ 20.4.2022.; WB амандман 21.12.2022.		Реструктурирање пројекта и реалокација средстава				Иницијатива	РС доставила Захтјев за реструктурирање и реалокацију средстава 14.4.2022., МФТ захтјев према WB 20.4.2022., WB 21.12.2022. достава Амандмана на Споразум о зајму, достављено на мишљење МФ РС, ФМФ и МИП 30.12.2022.
10.	Споразум о зајму (Програмско финансирање развојних политика здравствених система у БиХ) (DPF 1)	WB PAD и LDP 20.12.2022.			50.000.000,00 USD	50.000.000,00 USD		Иницијатива	WB доставила нацрт PAD-а и Писмо LDP, Износ зајма 100,0 мил. EUR еквивалент 100,0 мил USD, МФТ припрема писма LDP за потписивање од стране ентитетских министара финансија и МФТ
11.	Споразум о зајму (Пројекат унапређења отпорности и конкурентности сектора пољопривреде ARCP) IBRD (9359-BA)	ФБиХ 2.4.2021. РС 28.6.2021.	30.8.2022.		30.700.000,00 €	30.700.000,00 €		Ратификација	ФБиХ 2.4.2021. доставила захтјев са Закључком Владе не прецизирајући износ, РС 28.6.2021. доставила Захтјев са закључком Владе, МФТ достављена иницијатива на СМБиХ 19.7.2021., СМБиХ усвојио Иницијативу за вођење преговора 30.12.2021., преговори 15.2. - 3.3.2022., МФТ Ажурирање захтјева (приједлог споразума, основе) према ГССМ 7.4.2022., СМ утврдио приједлог споразума 26.5.2022., МФТ ажурирање захтјева - приједлог споразума према Предсједништву БиХ 7.6.2022., Предсједништво БиХ донијело Одлуку о прихватању споразума 22.7.2022., Потписан 30.8.2022., МФТ захтјев за ратификацију МИП-у 28.9.2022., МФТ достава Супсидијарног споразума на потпис ФБиХ и РС 12.10.2022.

Њемачка развојна банка (KfW)									
1.	Нота споразум између Савјета министара Босне и Херцеговине и Владе Савезне Републике Њемачке за 2014. и 2015. годину	4.4.2019				45.000.000,00 €- кредит 1.000.000,00 €- грант		Ратификација	Достављено на мишљење ентитетима и БД 12.04.2019, достављено МИП-у 15.04.2019. године, допис сектору за буџет 16.05.2019, 22.10.2019 достављено на СМ БиХ, достављено, достављено Председништву БиХ 19.11.2019, достављено МИП-у на потписивање и ратификацију 30.12.2019, добијена обавијест од стране МИП-а да је нота споразум потписан 3.9.2020, ПС БиХ дала сагласност на ратификацију споразума
2.	Споразума о зајму и пројекту између KfW-а и Босне и Херцеговине у износу од 36.000.000,00 EUR - Пројекат изградње Вјетроелектране Влашић	16.10.2020			36.000.000,00 €			Иницијатива	Достављена Иницијатива на ВМ БиХ 22.1.2021., усвојена Иницијатива од стране СМ БиХ 18.2.2021
3.	Споразума о зајму и пројекту између KfW-а и Босне и Херцеговине у износу од 36.000.000,00 EUR - Пројекат изградње Вјетроелектране Поклечани	23.11.2022			75.000.000,00 €			Иницијатива	Достављено писмо намјере за финансирање пројекта KfW-у 28.11.2022.
4.	Измјене и допуне Споразума о финансирању и пројекту (БМЗ) од 13.7.2017 у износу 13.016.696,80 EUR (Инвестиција) и 500.000EUR (Пратеће мјере) за Пројекат Прикупљање и пречишћавање отпадних вода Зеница	5.7.2021						Преговори	Достављено на мишљење МИП-у и ФМФ дана 15.7.2021, добили позитивна мишљења МИП-а и ФМФ 17.8.2021, 18.11.2021 добили мишљење Сектора за буџет, припремљен допис за КЗЗ и достављен на потпис 30.11.2021, 28.03.2022 достављено на СМ БиХ
5.	Споразум о гранту и Амандман 8 на Уговор о финансирању између БиХ и KfW коју представља СМБиХ у износу 6. мил. EUR за ублажавање посљедица COVID-а 19 за MMSP путем EFBH - фаза 2	27.09.2021			6.000.000,00 €			Ратификација	Упућен захтјев за доставу мишљења релевантним институцијама дана 30.09.2021. Прибављена су мишљења УЗ СМБиХ, МИП-а, ФМФ, МФТ-Сектора за буџет и МФРС. Споразум упућен у процедуру прихватања од стране СМБиХ 31.12.2021. СМБиХ је 24.02. усвојило приједлог споразума који је упућен Председништву БиХ на разматрање и прихватање дана 04.03.2022. Председништво је својој 26. сједници одржаној 17.05.2022. донијело Одлуку о прихватању споразума. Споразум је потписан од стране овлашћеног представника БиХ 16.06.2022. Исти је послан у KfW на потписивање. Споразум је упућен МИП- за покретање поступка ратификације дана 13.07.2022. Парламентарна скупштина је дала сагласност на ратификацију оба дома дана 23/30.08.2022.
Развојна банка Савјета Европе (СЕВ)									

1.	Споразум о зајму између БиХ и СЕВ у вези са пројектом реконструкције, изградње и опремања психијатријских клиника у БиХ (LD 2002 (2019))	12.6.2018			3.465.536,00 €	7.669.464,00 €		Преговори	СЕВ је доставио пречишћен текст споразума након свих коментара и нова поглавља и чланове који проистичу из измијењених процедура кредитора усвојених у периоду 2019-2022. година. Нови текст споразума је 29.09.2022 достављен МФРС и ФМФ на одобрење. Примили смо мишљење ФМФ 09.11.2022 али још увијек нисмо добили одговор МФРС.
2.	Амандман на Оквирни Споразум о зајму закључен 16 свибња 2018 између СЕВ и БиХ, за финансирање пројекта регионалног водоснабјивања „Плава вода“ LD 1890 (2016)	27.9.2021		Измјена члана 5.5. Оквирног споразума који се односи на набавке				Ратификација	Предсједништво БиХ је на 25. сједници одржаној 31.3.2022. године донијело Одлуку о прихватању Амандмана. Амандман је 11.05.2022. године достављен МИП БиХ на поступак ратификације. Савјет министара БиХ је на 55. сједници одржаној 25.08.2022. године усвојило Одлуку о ратификацији Амандмана.
3.	Споразум о зајму између БиХ и СЕВ у вези са пројектом изградње и опремања Културно -спортског центра у Мостару				11.500.000.,00€			Иницијатива	ФМФ је поднијело захтјев за покретања поступка стварања обавеза по спољном дугу за пројекат изградње КСЦ Мостар 24.05.22. Припремљена је иницијатива и захтјев за мишљење КЗЗ . Мишљење КЗЗ је стигло 02.06.2022.године . Иницијатива за закључивање кредитног споразума је прихваћена од стране СМБИХ на 52.редовној сједници одржаној дана 23.06.2022. 23.06.2022.СЕВ планира ангажовати консултанта за процјену постојеће техничке документације и трошкова финансирања за пројекат. По окончању активности консултанта разматрање кредита на Административном вијећу СЕВ-а се очекује током 2023. године.
ОПЕС фонд за међународни развој (OFID)									
1.	Споразум о зајму између Босне и Херцеговине и OFID-а, ради финансирања изградње аутоцесте на Коридору Vc, дионица Врандук – Понирак	1.10.2021			25.000.000.00 €			Преговори	11.10.2021 достављен захтјев ОПЕЦ фонду за финансирање, 18.11.2021 достављена Иницијатива КЗЗ СМ, 2.12.2021 достављена Иницијатива СМ, OFID доставио драфт споразума 21.1.2022, доставили на мишљење МИП-и и ФМФ 15.2.2022, УЗЗ доставио мишљење 24.8.2022, достављено на СМ БиХ 6.9.2022, достављено на Предсједништво 16.11.2022.

Саудијски развојни фонд (SFD)									
1.	МОР за Пројекат изградње истраживачког института на универзитету Сарајевска школа за науку и технологију	21.8.2015.	14.9.2016.		38.000.000,00 SAR			Ратификација	Парламентарна процедура ратификације. Доставили обавјештење о немогућности даље спровођења закључивања споразума SFD 15.3.2021., запримљен допис од стране АК 15.12.2021 и 19.1.2022., достављен допис МП 24.1.2022., доставили одговор АК 28.2.2022., запримљен допис од стране АК 28.3.2022. Запримљен допис са Записником са састанка од стране Универзитета 26.4.2022., враћен Записник са назнаком да нисмо сагласни са истим, одговор на допис МИП-а 15.6.2022. Упућен одговор АК 19.8.2022.
2	Модернизација здравствених установа ХНК	23.8.2022			12.000.000,00 SAR			Иницијатива	Достављен захтјев SFD за финансирање пројекта 12.9.2022. године. Достављена иницијатива на СМ БИХ 27.10.2022.
Кувајтски фонд за економски развој (KWT)									
1.	Кредитни Споразум између БиХ и Кувајтског фонда за арапски економски развој (KWT) Изградња подионице аутоцесте Немила - Врандук на Коридору Vc	26.05.2021.			21.000.000,00 €			Иницијатива	13.07.2021. године достављена иницијатива на КЗЗ ВМ БиХ, Достављен захтјев KWT за финансирање пројекта 10.7.2021. године. 11.8.2021. године достављено на СМ БИХ, а 16.12.2021. године СМ БИХ усвојило Иницијативу.
Међународни фонд за развој пољопривреде (IFAD)									
1	Одлука о одобравању средстава за уплату доприноса у 12. попуњавању IFAD фондова (2022.-2024.)	30.10.2020.						Потписивање	30.10.2020. заприпремљен захтјев од IFAD-а за уплату доприноса у 12. попуњавању IFAD фондова. 30.08.2021. IFAD доставио информацију о доношењу резолуције о дванаестој допуну ресурса и позив за уплату доприноса. 24.11.2021. припремљен Приједлог одлуке о 12. попуњавању фондова и захтјев за мишљење Сектору за буџет. 07.12.2021. запримљено мишљење Сектора за буџет. 23.12.2021. достављен Приједлог одлуке уЗЗ-у на мишљење. 28.12.2021. стигло мишљење КЗЗ-а. 7.9.2022. упућен захтјев Сектору за буџет на мишљење ажурираног Приједлога одлуке. 13.9.2022. мишљење Сектора за буџет. 22.9.2022. отпремљен Приједлог одлуке на СМ БиХ. 27.9.2022. запримљен акт ГТ ВМ БиХ за допуну материјала. 29.9.2022. припремљен допис

									допуне материјала за ГТ ВМБиХ.9.11.2022. године на 57. одржаној сјеници СМ БиХ додно Одлуку о одобравању средстава за уплату доприноса у 12. попуњавању IFAD фондова. Одлука потписана 9.11.2022. Захтјев за исплату достављен Сектору за трезор. Исплата IFAD-у извршена 20.12.2022. године. Одлука објављена у Сл. гласнику БиХ, број 83/12 од 23.12.2022. године.
SECO									
1.	Измјене и допуне Споразума о финансирању и пројекту (SECO) од 10.10.2018. године у износу 4.750.000 EUR за Пројекат Прикупљање и пречишћавање отпадних вода Зеница- SECO	5.7.2021						Преговори	Достављено на мишљење МИП-у и ФМФ дана 11.11.2021, 19.11.2021 добили мишљење Сектора за буџет. достављено на К33 31.3.2022. Достављен на СМ БиХ 19.4.2022.

ПРИЛОГ 6

*Стање невладиног спољног дуга по NACE Rev2 класификацији дјелатности
дужника закључно са 30.6.2022. године*

(у 000 КМ)

ШИФРА НАСЕ	НАСЕ ³⁹ ДЈЕЛАТНОСТ	31.12.2020.	31.3.2021.	31.3.2022.	30.6.2022.
1	Биљна и сточарска производња, ловство и услужне дјелатности у вези с њима	13.711	12.792	12.792	12.792
7	Вађење металних руда	30.348	33.639	34.466	34.466
8	Вађење осталих руда и камена	10.901	4.435	4.435	4.435
9	Помоћне услужне дјелатности у вађењу руда и камена	-	1.010	1.010	1.010
10	Производња прехранбених производа	71.166	69.247	69.247	69.544
11	Производња пића	8.936	9.071	9.071	9.071
12	Производња дуванских производа	32.241	32.153	32.153	32.153
13	Производња текстила	16.951	22.227	22.609	22.229
14	Производња одјеће	61.033	66.212	66.796	66.796
15	Производња коже и сродних производа	5.260	4.980	4.980	4.980
16	Прерада дрва и производа од дрва и плута, осим намјештаја; производња предмета од сламе и плетарских материјала	37.853	34.735	34.637	34.637
17	Производња папира и производа од папира	20.964	21.459	20.778	21.031
19	Производња кокса и рафинисаних нафтних производа	1.304.314	289.623	316.967	303.306
20	Производња хемикалија и хемијских производа	31.428	28.098	28.098	28.098
21	Производња основних фармацеутских производа и фармацеутских препарата	-	11.418	10.465	9.508
22	Производња производа од гуме и пластичних маса	18.111	20.171	20.911	20.574
23	Производња осталих неметалних минералних производа	25.902	18.764	18.764	18.764
24	Производња базних метала	205.850	87.929	87.929	85.973
25	Производња готових металних производа, осим машина и опреме	57.809	70.871	72.741	77.324
26	Производња рачунара те електричних и оптичких производа	13.658	13.220	13.241	13.241
27	Производња електричне опреме	26.536	33.875	34.600	37.812
28	Производња машина и уређаја, д. н.	15.686	22.802	22.479	25.986
29	Производња моторних возила, приколица и полуприколица	38.010	45.245	38.396	32.469
31	Производња намјештаја	4.244	3.709	3.709	3.709
35	Производња и снабдијевање електричном енергијом, плином, паром и климатизација	676.977	635.752	650.507	652.532
38	Сакупљање отпада, дјелатности обраде и збрињавања отпада; рециклажа материјала	7.552	7.454	7.454	7.454
41	Градња грађевина високоградње	10.348	10.001	10.001	10.001
42	Градња грађевина нискоградње	48.781	48.194	48.194	48.194
43	Специјализоване грађевинске дјелатности	11.797	12.067	12.067	12.067
45	Трговина на велико и на мало моторним возилима и мотоциклима; поправка моторних возила и мотоцикала	12.433	10.515	10.515	10.515
46	Трговина на велико, осим трговине моторним возилима и мотоциклима	217.052	200.875	188.538	181.821
47	Трговина на мало, осим трговине моторним возилима и мотоциклима	169.987	170.486	164.303	158.466
49	Копнени превоз и цјевоводни транспорт	2.815	2.217	2.217	2.217
52	Складиштење и помоћне дјелатности у превозу	2.004	1.635	1.509	1.413
55	Смјештај	47.117	50.010	50.010	50.010
56	Дјелатности припреме и услуживања хране и пића	8.224	929	929	929
59	Производња филмова, видеофилмова и телевизијског програма, дјелатности снимања звучних записа и издавања музичких записа	5.545	7.110	7.110	7.110
61	Телекомуникације	328.993	305.486	295.460	280.820
64	Финансијске услужне дјелатности, осим осигурања и пензијских фондова	3.008.358	2.665.423	2.569.835	2.595.114
65	Осигурање, реосигурање и пензијски фондови, осим обавезног социјалног осигурања	1.788	1.407	1.407	1.407
66	Помоћне дјелатности код финансијских услуга и дјелатности осигурања	10.561	10.561	10.561	10.561
68	Пословање некретнинама	254.734	266.133	266.518	268.054
69	Правне и рачуноводствене дјелатности	1.041	1.041	1.041	1.041
70	Управљачке дјелатности; савјетовање у вези с управљањем	75.221	75.291	76.584	82.416
71	Архитектонске и инжењерске дјелатности; техничко испитивање и анализа	183.527	117.339	117.339	117.339

³⁹ NACE је статистичка класификација економских дјелатности у Европској унији. NACE Rev.1 је основна класификација дјелатности Европске уније, објављена 24.10.1990. као "Пропис Савјета министара Европске заједнице број 3037/90" (Council Regulation (EEC) No 3037/90 on the statistical classification of economic activities in the European Community). Савјет министара Европске заједнице је одобрио овај пропис 9. октобра 1990. године (http://www.stat.gov.ba/klasifikacije/KDBIH_2010_EU_NACE_bh.pdf).

72	Научно истраживање и развој	62.033	61.874	61.874	61.874
73	Промоција (реклама и пропаганда) и истраживање тржишта	3.930	3.428	3.428	3.428
77	Дјелатности изнајмљивања и давања у закуп (leasing)	1.323	1.823	1.823	1.823
78	Дјелатности посредовања у запошљавању	1.701	1.633	1.633	1.633
79	Путничке агенције, организатори путовања, туоператери и остале резервацијске услуге и дјелатности у вези с њима	470	259	259	259
82	Канцеларијске административне и помоћне дјелатности, те остале пословне помоћне дјелатности	16.270	20.545	25.100	25.100
85	Образовање	9.834	10.627	10.627	10.627
92	Дјелатности коцкања и клађења	1.829	5.114	5.114	5.114
93	Спортске, забавне и рекреацијске дјелатности	13.573	13.573	13.573	13.573
	Нераспоређено	156.759	157.784	160.132	162.333
	УКУПНО	7.403.489	5.834.271	5.756.936	5.755.153

ПРИЛОГ 7

Преглед стања дуга по основу емитованих обвезница Владе Федерације БиХ и Владе Републике Српске

Преглед стања дуга по основу емитованих облигација Владе Федерације БиХ

Редни број	Ознака облигације	Износ (у КМ)	Датум емисије	Рок доспијећа (године)	Исплата главнице	Исплата камате	Каматна стопа %	Остатак дуга на дан 31.12.2022. (у КМ)
1	ФБХ50118	20.000.000	05.12.2018.	5	једнократно	полугодишње	0,91	20.000.000
2	ФБХ50119	30.000.000	29.05.2019.	7	једнократно	полугодишње	0,77	30.000.000
3	ФБХ10019	30.000.000	10.07.2019.	10	једнократно	полугодишње	0,80	30.000.000
4	ФБХ70219	40.000.000	16.10.2019.	7	једнократно	полугодишње	0,30	40.000.000
5	ФБХ50519	30.000.000	13.11.2019.	5	једнократно	полугодишње	0,20	30.000.000
6	ФБХ70420	20.000.000	13.05.2020.	7	једнократно	полугодишње	1,25	20.000.000
7	ФБХ15020	30.000.000	10.06.2020.	5	једнократно	полугодишње	3,20	30.000.000
8	ФБХ50120	30.000.000	24.06.2020.	5	једнократно	полугодишње	1,00	30.000.000
9	ФБХ60120	50.000.000	15.07.2020.	6	једнократно	полугодишње	0,95	50.000.000
10	ФБХ50220	40.000.000	09.09.2020.	5	једнократно	полугодишње	0,85	40.000.000
11	ФБХ70220	50.000.000	23.09.2020.	7	једнократно	полугодишње	1,15	50.000.000
12	ФБХ70121	30.000.000	28.04.2021.	7	једнократно	полугодишње	1,05	30.000.000
13	ФБХ10221	30.000.000	09.06.2021.	10	једнократно	полугодишње	1,05	30.000.000
14	ФБХ60321	30.000.000	30.06.2021.	6	једнократно	полугодишње	0,75	30.000.000
15	ФБХ10222	30.000.000	22.06.2022.	10	једнократно	полугодишње	1,55	30.000.000
16	ФБХ60122	30.000.000	29.06.2022.	6	једнократно	полугодишње	2,70	30.000.000
17	ФБХ70322	30.000.000	06.07.2022.	7	једнократно	полугодишње	3,45	30.000.000
18	ФБХ20422	40.000.000	15.07.2022.	2	једнократно	полугодишње	2,20	40.000.000
УКУПНО								590.000.000

Преглед стања дуга по основу емитованих обвезница Владе Републике Српске

Редни број	Ознака обвезнице	Износ (у КМ)	Датум емисије	Рок доспијећа (године)	Исплата главнице	Исплата камате	Каматна стопа (у %)	Остатак дуга на дан 31.12.2022. (у КМ)
1.	РСБД-О-Н	20.000.000	03.03.2016.	7	једнократно	годишње	4,50	20.000.000
2.	РСБД-О-Р	58.712.000	03.06.2016.	10	једнократно	годишње	5,00	58.712.000
3.	РСБД-О-Т	40.000.000	07.09.2016.	7	једнократно	годишње	4,50	40.000.000
4.	РСБД-О-В	25.000.000	07.12.2016.	7	једнократно	годишње	4,50	25.000.000
5.	РСБД-О-03	25.000.000	21.06.2017.	10	једнократно	годишње	4,50	25.000.000
6.	РСБД-О-04	25.000.000	04.08.2017.	10	једнократно	годишње	4,00	25.000.000
7.	РСБД-О-05	35.000.000	06.09.2017.	7	једнократно	годишње	3,78	35.000.000
8.	РСБД-О-07	10.000.000	08.12.2017.	7	једнократно	годишње	3,50	10.000.000
9.	РСБД-О-07	100.000.000	31.01.2018.	5	25% годишње (грејс 1 год)	годишње	3,00	25.000.000
10.	РСБД-О-09	35.000.000	04.02.2019.	5	једнократно	годишње	3,50	35.000.000
11.	РСБД-0-10	36.000.000	06.03.2019.	5	једнократно	годишње	3,50	36.000.000
12.	РСБД-0-10	30.000.000	05.04.2019.	10	једнократно	годишње	4,00	30.000.000
13.	РСБД-0-10	35.000.000	22.05.2019.	7	једнократно	годишње	3,50	35.000.000
14.	РСБД-0-13	35.000.000	19.06.2019.	5	једнократно	годишње	3,50	35.000.000
15.	РСБД-014	35.000.000	21.08.2019.	7	једнократно	годишње	2,50	35.000.000
16.	РСБД-015	30.000.000	09.10.2019.	10	једнократно	годишње	2,30	30.000.000
17.	РСБД-016	35.800.000	04.12.2019.	7	једнократно	годишње	2,30	35.800.000
18.	РСБД-017	35.000.000	07.02.2020.	7	једнократно	годишње	2,40	35.000.000
19.	РСБД-018	35.000.000	08.04.2020.	5	једнократно	годишње	2,00	35.000.000
20.	РСБД-019	144.134.000	16.04.2020.	5	једнократно	годишње	2,00	144.134.000
21.	РСБД-020	25.000.000	10.06.2020.	5	једнократно	годишње	3,20	25.000.000
22.	РСБД-021	25.000.000	10.07.2020.	5	једнократно	годишње	3,20	25.000.000
23.	РСБД-023	30.000.000	04.12.2020.	10	једнократно	годишње	3,50	30.000.000
24.	РСБД-024	24.863.000	23.02.2021.	10	једнократно	годишње	3,00	24.863.000
25.	РСБД-025	20.000.000	24.03.2021.	7	једнократно	годишње	2,70	20.000.000
26.	РСБД-026	30.000.000	25.03.2022.	5	једнократно	годишње	2,70	30.000.000
27.	РСБД-027	35.000.000	19.04.2022.	5	једнократно	годишње	3,40	35.000.000
28.	РСБД-028	36.400.000	19.05.2022.	7	једнократно	годишње	3,50	36.400.000
29.	РСБД-030	40.000.000	22.07.2022.	5	једнократно	годишње	4,50	40.000.000
30.	РСБД-031	30.000.000	26.08.2022.	5	једнократно	годишње	5,00	30.000.000
31.	РСБД-032	50.000.000	16.09.2022.	7	једнократно	годишње	5,00	50.000.000
32.	РСБД-033	30.000.000	14.10.2022.	5	једнократно	годишње	5,00	30.000.000
33.	РСБД-034	18.313.000	16.12.2022.	10	једнократно	годишње	6,00	18.313.000
34.	РСБД-035	30.000.000	23.12.2022.	5	једнократно	годишње	5,00	30.000.000
УКУПНО								1.174.222.000

ПРИЛОГ 8

*Преглед емитованих трезорских записа Владе Федерације БиХ и Владе Републике
Српске у 2022. години*

Преглед емитованих трезорских записа Владе Федерације БиХ у 2022. години

Редни број	Ознака	Датум аукције	Рок доспијећа (мјесеци)	Вриједност емисије (у КМ)	Каматна стопа (у %)	Остатак дуга на дан 31.12.2022. (у КМ)
1.	ФБХТ3122	15.06.2022.	9	50.000.000	-0,0299	50.000.000
УКУПНО				100.000.000		50.000.000

Преглед емитованих трезорских записа Владе Републике Српске у 2022. години

Редни број	Ознака	Датум аукције	Рок доспијећа (мјесеци)	Вриједност емисије (у КМ)	Каматна стопа (у %)	Остатак дуга на дан 31.12.2022. (у КМ)
1.	РС22-Т01	09.03.2022.	6	20.000.000	0,6002	0
2.	РС22-Т03	05.05.2022.	6	24.300.000	0,4999	0
3.	РС22-Т04	17.06.2022.	6	14.400.000	0,4001	0
4.	РС22-Т05	20.09.2022.	3	48.000.000	1,2101	0
5.	РС22-Т06	22.11.2022.	6	51.800.000	1,4899	51.800.000
6.	РС22-Т07	20.12.2022.	6	34.500.000	1,6000	34.500.000
УКУПНО				193.000.000		86.300.000

ПРИЛОГ 9

Кредитно задужење Владе Републике Српске на дан 31.12.2022. године

Преглед кредитног задужења Владе Републике Српске на дан 31.12.2022. године

Р. бр.	Кредит	Износ кредита (у КМ)	Датум уговора	Кредитни услови			Остатак дуга (у КМ)
				Рок отплате (године)	Грејс период	Каматна стопа %	
1.	Синдицирани кредит за буџет	50.000.000	22.05.2017.	6	1 година	3,65	5.000.000
2.	Дугорочни кредит за набавку хеликоптера за потребе Хеликоптерског савеза РС	9.400.000	28.08.2017.	6	1 година	2,85	3.133.333
3.	Дугорочни кредит за касарну „Крајишких бригада“ Залужани	6.500.000	26.09.2017.	6	3 године	3,49	2.166.667
4.	Дугорочни кредит за буџет	50.000.000	02.10.2017.	7	1 година	3,87	10.000.000
5.	Прво дугорочно задуђење Републике Српске у 2019. години	90.000.000	05.09.2019.	8	1 година	2,22	61.071.429
6.	Прво дугорочно задуђење Републике Српске у 2020. години	45.000.000	14.10.2020.	10	1 година	3,50	40.000.000
	Укупно	250.900.000					121.371.429
	Преузете обавезе ПИО						
7.	УНИББАНК	17.166.667	27.07.2012.	12	2 године	6 мј EURIBOR +6,50%	3.166.666
	Укупно за ПИО	17.166.667					3.166.666
	Преузете обавезе УКЦ						
8.	УКЦ-УНИ	1.900.000	27.07.2012.	12	2 године	6 мј EURIBOR +6,50%	475.000
	Укупно за УКЦ	1.900.000					475.000
	Преузете обавезе ФЗО						
9.	ФЗО-УНИ	34.062.500	27.07.2012.	12	2 година	6 мј EURIBOR +6,50%	8.629.166
	Укупно за ФЗО	34.062.500					8.629.166
	УКУПНО	304.029.167					133.642.261

ПРИЛОГ 10

*Стање унутрашњег дуга кантона, градова и општина у Федерацији БиХ
и Републици Српској на дан 31.12.2022. године*

Стање унутрашњег дуга кантона у Федерацији БиХ на дан 31.12.2022. године

(у КМ)

Р. бр.	Назив кантона	Стање дуга (по основу кредита)	Стање дуга (по основу издатих обвезница)	Укупно
1.	Босанско-подрињски кантон	24.577	0	24.577
2.	Сарајевски кантон	137.947.134	0	137.947.134
3.	Херцеговачко-неретвански кантон	46.227.582	0	46.227.582
4.	Средњобосански кантон	7.999.978	0	7.999.978
5.	Унско-сански кантон	14.218.125	0	14.218.125
6.	Западнохерцеговачки кантон	9.722.364	0	9.722.364
7.	Зеничко-добојски кантон	41.250.518	0	41.250.518
Укупно		257.390.278	0	257.390.278

Стање унутрашњег дуга градова на дан 31.12.2022. године

(у КМ)

Р. бр.	Назив града	Стање дуга (по основу кредита)	Стање дуга (по основу издатих обвезница)	Укупно
У Федерацији БиХ				
1.	Бихаћ	10.518.182	0	10.518.182
2.	Босанска Крупа	560.000	0	560.000
3.	Цазин	2.425.000	0	2.425.000
4.	Чапљина	3.362.500	0	3.362.500
5.	Горажде	23.884	0	23.884
6.	Грачаница	2.617.554	0	2.617.554
7.	Градачац	1.852.903	0	1.852.903
8.	Коњиц	111.088	0	111.088
9.	Љубушки	384.524	0	384.524
10.	Сребреник	1.770.304	0	1.770.304
11.	Столац	342.430	0	342.430
12.	Широки Бријег	1.071.517	0	1.071.517
13.	Тузла	7.107.038	0	7.107.038
14.	Живинице	430.718	0	430.718
Укупно		32.577.642		32.577.642
У Републици Српској				
1.	Бијељина	27.374.056	0	27.374.056
2.	Бањалука	43.203.665	12.939.197	56.142.862
3.	Источно Сарајево	5.435.031	0	5.435.031
4.	Дервента	1.802.428	0	1.802.428
5.	Добој	46.039.724	0	46.039.724
6.	Градишка	23.144.057	0	23.144.057
7.	Приједор	20.000.000	0	20.000.000
8.	Требиње	11.649.262	0	11.649.262
9.	Зворник	14.618.450	0	14.618.450
Укупно		193.266.673	12.939.197	206.205.870

Стање унутрашњег дуга општина на дан 31.12.2022. године

(у КМ)

Р. бр.	Назив општине	Стање дуга (по основу кредита)	Стање дуга (по основу издатих обвезница)	Укупно
У Федерацији БиХ				
1.	Босански Петровац	1.082.728	0	1.082.728
2.	Бусовача	2.787.571	0	2.787.571
3.	Челић	150.701	0	150.701
4.	Читлук	2.255.830	0	2.255.830
5.	Добретићи	17.029	0	17.029
6.	Доњи Вакуф	830.800	0	830.800
7.	Дрвар	1.570.308	0	1.570.308
8.	Груде	488.920	0	488.920
9.	Хацићи	525.260	0	525.260
10.	Илијаш	609.516	0	609.516
11.	Јабланица	4.870.154	0	4.870.154
12.	Јајце	9.077.157	0	9.077.157
13.	Какањ	4.236.120	0	4.236.120
14.	Кладањ	3.053.599	0	3.053.599
15.	Кључ	8.007	0	8.007
16.	Крешево	46.806	0	46.806
17.	Лукавац	227.500	0	227.500
18.	Нови Травник	272.885	0	272.885
19.	Ошак	126.093	0	126.093
20.	Олово	1.033.432	0	1.033.432
21.	Прозор-Рама	200.000	0	200.000
22.	Сански Мост	166.667	0	166.667
23.	Сапна	266.668	0	266.668
24.	Стари град Сарајево	33.050	0	33.050
25.	Теочак	35.878	0	35.878
26.	Травник	3.833.316	0	3.833.316
27.	Витез	1.095.238	0	1.095.238
Укупно		38.901.233	0	38.901.233
У Републици Српској				
1.	Братунац	2.821.532	0	2.821.532
2.	Брод	4.544.417	0	4.544.417
3.	Берковићи	719.651	0	719.651
4.	Билећа	2.747.384	4.300.000	7.047.384
5.	Чајниче	1.133.269	0	1.133.269
6.	Доњи Жабар	1.089.325	0	1.089.325
7.	Фоча	1.824.958	1.292.543	3.117.501
8.	Гацко	5.215.509	0	5.215.509
9.	Источна Илиџа	5.422.980	0	5.422.980
10.	Источно Ново Сарајево	0	3.973.918	3.973.918
11.	Источни Стари Град	169.099	1.800.000	1.969.099
12.	Језеро	765.504	0	765.504
13.	Калиновик	2.501.588	0	2.501.588
14.	Костајница	230.847	755.941	986.788
15.	Котор Варош	1.964.010	4.375.514	6.339.524
16.	Козарска Дубица	0	6.767.191	6.767.191
17.	Кнежево	299.975	5.433.938	5.733.913
18.	Купа на Уни	213.140	0	213.140
19.	Купрес	81.135	0	81.135
20.	Лакташи	5.881.818	0	5.881.818
21.	Лопаре	833.958	23.849	857.807
22.	Љубиње	399.737	0	399.737
23.	Милићи	3.064.422	0	3.064.422
24.	Модрича	5.150.000	3.160.917	8.310.917
25.	Мркоњић Град	875.792	0	875.792

26.	Невесиње	1.551.301	0	1.551.301
27.	Ново Горажде	1.467.393	0	1.467.393
28.	Нови Град	2.619.586	742.206	3.361.792
29.	Оштра Лука	91.027	0	91.027
30.	Пале	3.106.160	0	3.106.160
31.	Пелагићево	81.745	1.153.023	1.234.768
32.	Петрово	1.067.794	0	1.067.794
33.	Прњавор	5.353.229	0	5.353.229
34.	Рибник	1.547.458	0	1.547.458
35.	Рогатица	2.479.281	800.263	3.279.544
36.	Соколац	1.938.953	5.215.007	7.153.960
37.	Србац	2.945.804	4.429.616	7.375.420
38.	Сребреница	1.718.288	0	1.718.288
39.	Станари	5.541.187	0	5.541.187
40.	Шамац	5.993.958	2.727	5.996.685
41.	Шековићи	0	1.084.819	1.084.819
42.	Шипово	4.845.764	0	4.845.764
43.	Теслић	8.858.635	0	8.858.635
44.	Трново	0	388.513	388.513
45.	Угљевик	3.140.274	0	3.140.274
46.	Вишеград	4.254.717	0	4.254.717
47.	Власеница	151.825	1.493.125	1.644.950
48.	Вуковасвље	144.890	0	144.890
Укупно		106.849.319	47.193.110	154.042.429

ПРИЛОГ 11

Преглед стања дуга по основу издатих гаранција Федерације БиХ, кантона, општина и градова на дан 31.12.2022. године

Гаранције кантона, градова и општина у Федерацији БиХ на дан 31.12.2022. године⁴⁰ (у КМ)

Давалац гаранције	Стање дуга по спољним гаранцијама	Стање дуга по унутрашњим гаранцијама	Укупно стање дуга по гаранцијама
Кантони			
Средњобосански кантон	3.917.894	4.972.984	8.890.878
Херцеговачко-неретвански кантон	22.421.684	0	22.421.684
Кантон Сарајево	17.340.368	0	17.340.368
Кантон 10	235.030	0	235.030
Укупно	43.914.976	4.972.984	48.887.961
Градови			
Град Босанска Крупа	2.264.869	0	2.264.869
Град Цазин	0	4.524.862	4.524.862
Град Чапљина	4.111.497	0	4.111.497
Град Грачаница	600.000	0	600.000
Град Ливно	0	1.357.511	1.357.511
Град Столац	274.272	0	274.272
Град Сребреник	0	138.762	138.762
Град Тузла	0	9.654.164	9.654.164
Град Завидовићи	0	294.405	294.405
Град Зеница	1.230.570	0	1.230.570
Град Живинице	5.641.894	174.105	5.815.998
Укупно	14.123.101	16.143.808	30.266.909
Општина			
Општина Бусовача	2.856.108	0	2.856.108
Општина Челић	0	617.616	617.616
Општина Доњи Бакуф	0	456.360	456.360
Општина Какањ	0	5.804.348	5.804.348
Општина Калесија	0	1.404.866	1.404.866
Општина Кладањ	0	782.332	782.332
Општина Нови Травник	0	98.532	98.532
Општина Посушје	5.517.589	0	5.517.589
Општина Сапна	279.527	45.827	325.354
Општина Теочак	0	386.328	386.328
Општина Тешањ	0	275.849	275.849
Укупно	8.653.224	9.872.058	18.525.282

⁴⁰ Извор: Федерално министарство финансија

ПРИЛОГ 12

*Преглед гаранција Владе Републике Српске, одобрена, повучена кредитна средства
и стање дуга на дан 31.12.2022. године*

Гаранције Владе Републике Српске - одобрена, повучена кредитна средства⁴¹ и стање дуга на дан 31.12.2022. године

Ред. бр.	Дужник по кредиту/ХоВ	Кредитор или ознака ХоВ/корисник гаранције	Година издавања гаранције	Одобрена кредитна средства		Повучена средства		УЧЕШЋЕ % (8/6)	Отплаћена главница		СТАЊЕ ДУГА 31.12.2022.год.					
				оригинална валута	КМ	оригинална валута	КМ		оригинална валута	КМ	оригинална валута	КМ				
1	2	3	4	5	6	7	8	9	10	11	12	13				
И	СПОЉНЕ ГАРАНЦИЈЕ				912.216.718,38		541.721.151,65	59,39%		263.951.175,86		277.769.975,79				
1.	Јавна предузећа				912.216.718,38		541.721.151,65	59,39%		263.951.175,86		277.769.975,79				
1.1.	ЈП "Аутопутеви РС" д.о.о. Бања Лука-укупно				518.294.950,00		518.253.147,48	99,99%		250.944.451,65		267.308.695,83				
1.1.1.	ЈП "Аутопутеви РС" д.о.о. Бања Лука	EBRD	2014	EUR	185.000.000,00	361.828.550,00	EUR	185.000.000,00	361.828.550,00	100,00%	EUR	113.359.399,97	221.711.715,24	EUR	71.640.600,03	140.116.834,76
1.1.2.	ЈП "Аутопутеви РС" д.о.о. Бања Лука	EBRD	2014	EUR	10.000.000,00	19.558.300,00	EUR	9.978.626,71	19.516.497,48	99,79%	EUR	4.434.945,20	8.673.998,87	EUR	5.543.681,51	10.842.498,61
1.1.3.	ЈП "Аутопутеви РС" д.о.о. Бања Лука	EBRD	2019	EUR	70.000.000,00	136.908.100,00	EUR	70.000.000,00	136.908.100,00	100,00%	EUR	10.511.515,59	20.558.737,54	EUR	59.488.484,41	116.349.362,46
1.2.	МХ Електропривреда РС Матично предузеће а.д. Требиње-укупно				370.451.808,38		0,00	0,00%		0,00		0,00				
1.2.1.	ХЕ "Дабар" д.о.о. Требиње	CEXIM банка	2021	EUR	189.409.002,00	370.451.808,38	EUR	0,00	0,00	0,00%	EUR	0,00	0,00	EUR	0,00	0,00
1.3.	Остали-укупно				23.469.960,00		23.468.004,17	99,99%		13.006.724,21		10.461.279,96				
1.3.1.	"Водовод и канализација" А.Д. Бијељина	EBRD	2014	EUR	5.000.000,00	9.779.150,00	EUR	4.999.000,00	9.777.194,17	99,98%	EUR	3.733.565,79	7.302.219,98	EUR	1.265.434,21	2.474.974,19
1.3.2.	А.Д. "Топлана" Приједор	EBRD	2015	EUR	7.000.000,00	13.690.810,00	EUR	7.000.000,00	13.690.810,00	100,00%	EUR	2.916.666,70	5.704.504,23	EUR	4.083.333,30	7.986.305,77
II	УНУТРАШЊЕ ГАРАНЦИЈЕ				746.834.628,17		723.086.091,02	96,82%		183.243.836,66		539.842.254,36				
1.	Јединице локалне самоуправе				13.375.000,00		13.375.000,00	100,00%		1.368.669,14		12.006.330,86				
1.1.	Општина Билећа	UniCredit Bank а.д. Бања Лука	2018	КМ	3.000.000,00	3.000.000,00	КМ	3.000.000,00	3.000.000,00	100,00%	КМ	1.107.626,37	1.107.626,37	КМ	1.892.373,63	1.892.373,63
1.2.	Општина Костајница	Нова банка а.д. Бања Лука	2018	КМ	350.000,00	350.000,00	КМ	350.000,00	350.000,00	100,00%	КМ	119.152,52	119.152,52	КМ	230.847,48	230.847,48
1.3.	Општина Крупа на Уни	Нова банка а.д. Бања Лука	2018	КМ	175.000,00	175.000,00	КМ	175.000,00	175.000,00	100,00%	КМ	57.394,07	57.394,07	КМ	117.605,93	117.605,93
1.4.	Општина Језеро	Комерцијална банка а.д. Бања Лука	2021	КМ	850.000,00	850.000,00	КМ	850.000,00	850.000,00	100,00%	КМ	84.496,18	84.496,18	КМ	765.503,82	765.503,82
1.5.	Град Добој	Нова банка а.д. Бања Лука	2022	КМ	9.000.000,00	9.000.000,00	КМ	9.000.000,00	9.000.000,00	100,00%	КМ	0,00	0,00	КМ	9.000.000,00	9.000.000,00
2.	Фондови социјалне сигурности				248.000.000,00		238.000.000,00	95,97%		77.916.305,09		160.083.694,91				
2.1.	Фонд здравственог осигурања Републике Српске-укупно				248.000.000,00		238.000.000,00	95,97%		77.916.305,09		160.083.694,91				

⁴¹ Извор: Министарство финансија Републике Српске

2.1.1.	Фонд здравственог осигурања Републике Српске	UniCredit Bank а.д. Бања Лука, UniCredit Bank д.д. Мостар и Нова банка а.д. Бања Лука	2018	КМ	133.000.000,00	133.000.000,00	КМ	133.000.000,00	133.000.000,00	100,00%	КМ	45.045.425,78	45.045.425,78	КМ	87.954.574,22	87.954.574,22
2.1.2.	Фонд здравственог осигурања Републике Српске	UniCredit Bank а.д. Бања Лука, НЛБ банка а.д. Бања Лука, Комерцијална банка а.д. Бања Лука и Нова банка а.д. Бања Лука	2019	КМ	60.000.000,00	60.000.000,00	КМ	60.000.000,00	60.000.000,00	100,00%	КМ	30.353.787,89	30.353.787,89	КМ	29.646.212,11	29.646.212,11
2.1.3.	Фонд здравственог осигурања Републике Српске	UniCredit Bank а.д. Бања Лука, Нова банка а.д. Бања Лука и НЛБ банка а.д. Бања Лука	2021	КМ	35.000.000,00	35.000.000,00	КМ	35.000.000,00	35.000.000,00	100,00%	КМ	2.517.091,42	2.517.091,42	КМ	32.482.908,58	32.482.908,58
2.1.4.	Фонд здравственог осигурања Републике Српске	Нова банка а.д. Бања Лука	2022	КМ	20.000.000,00	20.000.000,00	КМ	10.000.000,00	10.000.000,00	50,00%	КМ	0,00	0,00	КМ	10.000.000,00	10.000.000,00
3.	Јавна предузећа				390.619.628,17			376.871.091,02	96,48%			79.853.968,74			297.017.122,28	
3.1.	ЈП "Аутопутеви РС" д.о.о. Бања Лука-укупно				40.000.000,00			40.000.000,00	100,00%			40.000.000,00			0,00	
3.1.1.	ЈП „Аутопутеви РС“ д.о.о. Бања Лука	UniCredit Bank а.д. Бања Лука, Нова банка а.д. Бања Лука, Комерцијална банка а.д. Бања Лука и НЛБ банка а.д. Бања Лука	2018	КМ	40.000.000,00	40.000.000,00	КМ	40.000.000,00	40.000.000,00	100,00%	КМ	40.000.000,00	40.000.000,00	КМ	0,00	0,00
3.2.	ЈП "Путеви РС" д.о.о. Бања Лука-укупно				95.000.000,00			95.000.000,00	100,00%			3.166.666,66			91.833.333,34	
3.2.1.	ЈП "Путеви РС" д.о.о. Бања Лука	UniCredit Bank а.д. Бања Лука, Нова банка а.д. Бања Лука, UniCredit Bank д.д. Мостар, НЛБ банка а.д. Бања Лука, Sparkasse bank д.д. Босна и Херцеговина и Raiffeisen bank д.д. Босна и Херцеговина	2020	КМ	95.000.000,00	95.000.000,00	КМ	95.000.000,00	95.000.000,00	100,00%	КМ	3.166.666,66	3.166.666,66	КМ	91.833.333,34	91.833.333,34
3.3.	Железнице РС АД Добој-укупно				8.911.459,87			8.462.339,01	94,96%			8.462.339,01			0,00	
3.3.1.	Железнице РС АД Добој*	UniCredit Bank а.д. Бања Лука	2014	EUR	4.556.357,08	8.911.459,87	EUR	4.326.725,23	8.462.339,01	94,96%	EUR	4.326.725,23	8.462.339,01	EUR	0,00	0,00
3.4.	МХ Електропривреда РС Матично предузеће а.д. Требиње-укупно				85.826.000,00			75.818.994,98	88,34%			23.313.413,10			52.505.581,88	
3.4.1.	МХ Електропривреда Републике Српске Матично предузеће а.д. Требиње****	Комерцијална банка а.д. Бања Лука	2019	КМ	9.590.000,00	9.590.000,00	КМ	9.590.000,00	9.590.000,00	100,00%	КМ	9.590.000,00	9.590.000,00	КМ	0,00	0,00
3.4.2.	ЗП РиТЕ "Гацко" а.д. Гацко	Sberbank а.д. Бања Лука	2019	КМ	6.000.000,00	6.000.000,00	КМ	6.000.000,00	6.000.000,00	100,00%	КМ	3.984.574,10	3.984.574,10	КМ	2.015.425,90	2.015.425,90
3.4.3.	ЗП РиТЕ "Гацко" а.д. Гацко	Нова банка а.д. Бања Лука	2019	КМ	12.400.000,00	12.400.000,00	КМ	12.400.000,00	12.400.000,00	100,00%	КМ	7.403.464,89	7.403.464,89	КМ	4.996.535,11	4.996.535,11

3.4.4.	ЗП "Електрокрајина" а.д. Бања Лука	Емисија обвезница	2021	КМ	27.436.000,00	27.436.000,00	КМ	27.436.000,00	27.436.000,00	100,00%	КМ	2.335.374,11	2.335.374,11	КМ	25.100.625,89	25.100.625,89
3.4.5.	ЗП "Хидроелектране на Требишњици" а.д. Требиње	Sparkasse bank д.д. БиХ	2021	КМ	8.000.000,00	8.000.000,00	КМ	8.000.000,00	8.000.000,00	100,00%	КМ	0,00	0,00	КМ	8.000.000,00	8.000.000,00
3.4.6.	ЗП "Хидроелектране на Требишњици" а.д. Требиње	Sberbank а.д. Бања Лука, Нова банка а.д. Бања Лука и МФ Банка а.д. Бања Лука	2021	КМ	22.400.000,00	22.400.000,00	КМ	12.392.994,98	12.392.994,98	55,33%	КМ	0,00	0,00	КМ	12.392.994,98	12.392.994,98
3.5.	АД Олимпијски центар "Јахорина" Пале-укупно				144.900.000,00			141.607.588,73	97,73%			1.254.868,52			140.352.720,21	
3.5.1.	АД Олимпијски центар "Јахорина" Пале	НЛБ банка а.д. Бања Лука и Комерцијална банка а.д. Бања Лука	2019	КМ	9.000.000,00	9.000.000,00	КМ	9.000.000,00	9.000.000,00	100,00%	КМ	1.254.868,52	1.254.868,52	КМ	7.745.131,48	7.745.131,48
3.5.2.	АД Олимпијски центар "Јахорина" Пале	Sberbank Србија а.д. Београд	2020	КМ	23.400.000,00	23.400.000,00	КМ	23.400.000,00	23.400.000,00	100,00%	КМ	0,00	0,00	КМ	23.400.000,00	23.400.000,00
3.5.3.	АД Олимпијски центар "Јахорина" Пале	Sparkasse bank д.д. БиХ	2020	КМ	10.000.000,00	10.000.000,00	КМ	10.000.000,00	10.000.000,00	100,00%	КМ	0,00	0,00	КМ	10.000.000,00	10.000.000,00
3.5.4.	АД Олимпијски центар "Јахорина" Пале	Нова банка А.Д. Бања Лука	2020	КМ	10.000.000,00	10.000.000,00	КМ	9.272.025,87	9.272.025,87	92,72%	КМ	0,00	0,00	КМ	9.272.025,87	9.272.025,87
3.5.5.	АД Олимпијски центар "Јахорина" Пале	UniCredit Bank д.д. Мостар	2021	КМ	19.600.000,00	19.600.000,00	КМ	19.600.000,00	19.600.000,00	100,00%	КМ	0,00	0,00	КМ	19.600.000,00	19.600.000,00
3.5.6.	АД Олимпијски центар "Јахорина" Пале	Sparkasse bank д.д. БиХ	2021	КМ	10.000.000,00	10.000.000,00	КМ	10.000.000,00	10.000.000,00	100,00%	КМ	0,00	0,00	КМ	10.000.000,00	10.000.000,00
3.5.7.	АД Олимпијски центар "Јахорина" Пале	Нова банка А.Д. Бања Лука	2021	КМ	20.000.000,00	20.000.000,00	КМ	17.910.432,39	17.910.432,39	89,55%	КМ	0,00	0,00	КМ	17.910.432,39	17.910.432,39
3.5.8.	АД Олимпијски центар "Јахорина" Пале	UniCredit Bank а.д. Бања Лука	2021	КМ	6.000.000,00	6.000.000,00	КМ	5.525.130,47	5.525.130,47	92,09%	КМ	0,00	0,00	КМ	5.525.130,47	5.525.130,47
3.5.9.	АД Олимпијски центар "Јахорина" Пале	Нова банка а.д. Бања Лука, Банка Поштанска штедионица а.д. Бања Лука и Sparkasse bank д.д. БиХ	2022	КМ	36.900.000,00	36.900.000,00	КМ	36.900.000,00	36.900.000,00	100,00%	КМ	0,00	0,00	КМ	36.900.000,00	36.900.000,00
3.6.	Остали-укупно				15.982.168,30			15.982.168,30	100,00%			3.656.681,45			12.325.486,85	
3.6.1.	АД "Град" Бијељина	НЛБ Банка а.д. Бања Лука	2018	КМ	950.000,00	950.000,00	КМ	950.000,00	950.000,00	100,00%	КМ	104.741,71	104.741,71	КМ	845.258,29	845.258,29
3.6.2.	ЈПШ "Шуме Републике Српске" а.д. Соколац	UniCredit Bank а.д. Бања Лука	2020	КМ	6.000.000,00	6.000.000,00	КМ	6.000.000,00	6.000.000,00	100,00%	КМ	1.200.000,00	1.200.000,00	КМ	4.800.000,00	4.800.000,00
3.6.3.	ЈПШ "Шуме Републике Српске" а.д. Соколац	НЛБ банка а.д. Бања Лука	2020	КМ	6.000.000,00	6.000.000,00	КМ	6.000.000,00	6.000.000,00	100,00%	КМ	1.200.000,00	1.200.000,00	КМ	4.800.000,00	4.800.000,00
3.6.4.	"Градска топлана" а.д. Добој	Нова банка а.д. Бања Лука	2021	КМ	1.500.000,00	1.500.000,00	КМ	1.500.000,00	1.500.000,00	100,00%	КМ	1.000.000,00	1.000.000,00	КМ	500.000,00	500.000,00
3.6.5.	ЈП "Лутрија Републике Српске" а.д. Бања Лука*****	НЛБ банка а.д. Бања Лука и Комерцијална банка а.д. Бања Лука	2021	КМ	1.532.168,30	1.532.168,30	КМ	1.532.168,30	1.532.168,30	100,00%	КМ	151.939,74	151.939,74	КМ	1.380.228,56	1.380.228,56
4.	Јавни сектор				94.840.000,00			94.840.000,00	100,00%			24.104.893,70			70.735.106,30	
4.1.	ЈЗУ Универзитетски клинички центар РС-укупно				51.000.000,00			51.000.000,00	100,00%			13.859.882,30			37.140.117,70	

4.1.1.	ЈЗУ Универзитетски клинички центар РС	UniCredit Bank а.д. Бања Лука, UniCredit Bank д.д. Мостар и Комерцијална банка а.д. Бања Лука	2018	КМ	51.000.000,00	51.000.000,00	КМ	51.000.000,00	51.000.000,00	100,00%	КМ	13.859.882,30	13.859.882,30	КМ	37.140.117,70	37.140.117,70
4.2.	Остали-укупно				43.840.000,00			43.840.000,00	100,00%			10.245.011,40			33.594.988,60	
4.2.1.	ЈЗУ Универзитетска болница Фоча	UniCredit Bank а.д. Бања Лука	2018	КМ	5.000.000,00	5.000.000,00	КМ	5.000.000,00	5.000.000,00	100,00%	КМ	2.306.289,02	2.306.289,02	КМ	2.693.710,98	2.693.710,98
4.2.2.	ЈЗУ Болница "Свети апостол Лука" Добој	UniCredit Bank а.д. Бања Лука	2018	КМ	5.000.000,00	5.000.000,00	КМ	5.000.000,00	5.000.000,00	100,00%	КМ	1.261.104,04	1.261.104,04	КМ	3.738.895,96	3.738.895,96
4.2.3.	ЈЗУ Болница "Свети врачевци" Бијељина	Нова банка а.д. Бања Лука и Комерцијална банка а.д. Бања Лука	2018	КМ	4.000.000,00	4.000.000,00	КМ	4.000.000,00	4.000.000,00	100,00%	КМ	1.848.634,34	1.848.634,34	КМ	2.151.365,66	2.151.365,66
4.2.4.	ЈЗУ Болница "Свети врачевци" Бијељина	Нова банка а.д. Бања Лука	2022	КМ	5.000.000,00	5.000.000,00	КМ	5.000.000,00	5.000.000,00	100,00%	КМ	0,00	0,00	КМ	5.000.000,00	5.000.000,00
4.2.5.	ЈЗУ Болница Невесиње	Нова банка а.д. Бања Лука	2018	КМ	1.700.000,00	1.700.000,00	КМ	1.700.000,00	1.700.000,00	100,00%	КМ	663.504,64	663.504,64	КМ	1.036.495,36	1.036.495,36
4.2.6.	ЈЗУ Болница Источно Сарајево	Нова банка а.д. Бања Лука	2018	КМ	1.200.000,00	1.200.000,00	КМ	1.200.000,00	1.200.000,00	100,00%	КМ	1.200.000,00	1.200.000,00	КМ	0,00	0,00
4.2.7.	ЈЗУ Болница "Србија" Источно Сарајево	Банка поштанске штедионице а.д. Бања Лука	2022	КМ	2.500.000,00	2.500.000,00	КМ	2.500.000,00	2.500.000,00	100,00%	КМ	228.406,90	228.406,90	КМ	2.271.593,10	2.271.593,10
4.2.8.	ЈЗУ Болница "Др Младен Стојановић" Приједор	UniCredit Bank а.д. Бања Лука	2018	КМ	3.500.000,00	3.500.000,00	КМ	3.500.000,00	3.500.000,00	100,00%	КМ	937.801,08	937.801,08	КМ	2.562.198,92	2.562.198,92
4.2.9.	ЈУ Национални парк "Сутјеска" Тјентиште	Нова банка а.д. Бања Лука	2018	КМ	1.500.000,00	1.500.000,00	КМ	1.500.000,00	1.500.000,00	100,00%	КМ	455.241,01	455.241,01	КМ	1.044.758,99	1.044.758,99
4.2.10.	ЈЗУ Болница Градишка	Нова банка а.д. Бања Лука и Комерцијална банка а.д. Бања Лука	2019	КМ	5.200.000,00	5.200.000,00	КМ	5.200.000,00	5.200.000,00	100,00%	КМ	675.094,81	675.094,81	КМ	4.524.905,19	4.524.905,19
4.2.11.	ЈЗУ Болница Градишка	Нова банка а.д. Бања Лука и Комерцијална банка а.д. Бања Лука	2021	КМ	4.940.000,00	4.940.000,00	КМ	4.940.000,00	4.940.000,00	100,00%	КМ	0,00	0,00	КМ	4.940.000,00	4.940.000,00
4.2.12.	ЈЗУ Специјална болница за психијатрију "Соколац"	Наша банка а.д. Бијељина	2019	КМ	2.500.000,00	2.500.000,00	КМ	2.500.000,00	2.500.000,00	100,00%	КМ	168.164,30	168.164,30	КМ	2.331.835,70	2.331.835,70
4.2.13.	ЈЗУ Болница Зворник	UniCredit Bank а.д. Бања Лука	2020	КМ	1.800.000,00	1.800.000,00	КМ	1.800.000,00	1.800.000,00	100,00%	КМ	500.771,26	500.771,26	КМ	1.299.228,74	1.299.228,74
УКУПНО:					1.659.051.346,55			1.264.807.242,67	76,24%			447.195.012,53			817.612.230,14	

*Анексом број 5 Уговора о кредиту је измијењен одобрен износ на 4.556.357,08 EUR. Кредит је 12.06.2013. године затворен, а банка ће разлику до одобреног износа искњижити.

**Гаранција по основу задужења "Никола Тесла д.о.о." је активирана и укључена је у стање унутрашњег дуга Републике Српске.

***Процијењени износ БДП-а за 2022. годину износи 14.016 милиона КМ, према процјенама МФРС коришћеним у сврху припреме документа Програм економских реформи Републике Српске за период 2023-2025. године.

****у октобру 2021. године корисник је ликвидирао цјелокупан кредит код Комерцијалне банке те је и гаранција враћена и укинута.

*****Анексом Гаранције од 06.04.2022. године смањен је износ гарантованих обавеза на 1.532.168,30 КМ, будући да је смањен и износ кредита.

У складу са наведеним, предлаже се Савјету министара БиХ да донесе сљедеће:

З А К Љ У Ч К Е

1. Усваја се Информација о стању јавне задужености Босне и Херцеговине на дан 31.12.2022. године;
2. Задужује се Министарство финансија и трезора Босне и Херцеговине да Информацију о стању јавне задужености Босне и Херцеговине на дан 31.12.2022. године достави Парламентарној скупштини Босне и Херцеговине ради упознавања.