

**BOSNA I HERCEGOVINA**  
MINISTARSTVO FINANSIJA/  
FINANSIJA I TREZORA



**БОСНА И ХЕРЦЕГОВИНА**  
МИНИСТАРСТВО ФИНАНСИЈА  
И ТРЕЗОРА

**BOSNIA AND HERZEGOVINA**  
MINISTRY OF FINANCE  
AND TREASURY

***INFORMACIJA O STANJU JAVNE ZADUŽENOSTI***  
***BOSNE I HERCEGOVINE***  
***na dan 31.12.2021. godine***

*Sarajevo, ožujak 2022. godine*

## SADRŽAJ

|  |    |
|--|----|
| SADRŽAJ .....  | 2  |
| 1. VANJSKA ZADUŽENOST BOSNE I HERCEGOVINE .....  | 6  |
| 1.1. Stanje vanjske zaduženosti na dan 31.12.2021. godine .....  | 6  |
| 1.2. Struktura vanjske zaduženosti po razdoblju nastanka obveze i kreditorima .....                                    | 7  |
| 1.3. Stanje vanjskog duga kroz razdoblje .....   | 8  |
| 1.4. Vanjska zaduženost (novi krediti) po sektorima/namjeni korištenja kredita .....                                   | 9  |
| 1.5. Servisiranje vanjskog duga .....  | 10 |
| 1.6. Kreditni uvjeti, kamatna i valutna struktura vanjskog duga BiH .....  | 12 |
| 1.7. Pokazatelji izloženosti vanjskog duga rizicima .....  | 13 |
| 1.8. Pregled projekata u postupku zaključivanja .....  | 15 |
| 1.9. Projekcija stanja i obveza vanjskog duga BiH za razdoblje 2022.-2024. godine .....                                | 15 |
| 1.10. Zaduzenost nevladinog sektora .....  | 16 |
| 2. UNUTARNJA ZADUŽENOST BOSNE I HERCEGOVINE .....  | 17 |
| 2.1. Stanje unutarnjeg duga .....  | 17 |
| 2.1.1. Izravni i neizravni unutarnji državni dug .....   | 18 |
| 2.1.2. Unutarnji dug vlada entiteta i Distrikta .....  | 18 |
| 2.1.2.1. Stara devizna štednja .....   | 18 |
| 2.1.2.2. Obveze po temelju ratnih potraživanja .....   | 18 |
| 2.1.2.3. Opće obveze .....   | 19 |
| 2.1.2.4. Dugoročno zaduženje emisijom obveznica .....  | 19 |
| 2.1.2.5. Trezorski zapisi entiteta .....   | 19 |
| 2.1.2.6. Obveze po kreditima .....   | 20 |
| 2.1.2.7. Refundacija poreza općinama i fondovima po temelju izmirenja poreza putem obveznica<br>Republike Srpske ..... | 21 |
| 2.1.2.8. Obveze po temelju aktiviranih jamstava .....  | 21 |
| 2.1.3. Unutarnji dug općina, gradova i kantona .....   | 21 |
| 2.1.4. Dug fondova socijalne sigurnosti .....  | 22 |
| 2.2. Stanje unutarnjeg duga kroz razdoblje .....   | 22 |
| 3. GARANCIJE PO TEMELJU VANJSKE I UNUTARNJE ZADUŽENOSTI<br>BOSNE I HERCEGOVINE .....                                   | 23 |
| 3.1. Vanjske državne jamstva .....   | 23 |
| 3.2. Jamstva entiteta i Distrikta .....  | 23 |
| 4. JAVNA ZADUŽENOST BOSNE I HERCEGOVINE .....  | 24 |
| 4.1. Stanje javne zaduženosti na dan 31.12.2021. godine .....  | 24 |

|   |    |
|---|----|
| 4.2. Stanje javne zaduženosti kroz razdoblje .....  | 24 |
| 4.3. Pokazatelji zaduženosti po temelju javnog duga .....   | 25 |
| SAŽETAK .....   | 26 |
| PRILOG 1  |    |
| Analitički pregled vanjskog duga Bosne i Hercegovine zaključno sa 31.12.2021. godine .....  | 27 |
| PRILOG 2  |    |
| Pregled neangažiranih kreditnih sredstava po zaključenim kreditnim sporazumima i plaćeni commitment fee zaključno sa 31.12.2021. godine ..... | 35 |
| PRILOG 3  |    |
| Pregled stanja vanjske zaduženosti Bosne i Hercegovine kroz razdoblje 1995-2021. godine .....   | 38 |
| PRILOG 4  |    |
| Pregled servisiranja vanjskog državnog duga po kreditorima i nositeljima obveza za razdoblje 01.01.-31.12.2021. godine .....                  | 40 |
| PRILOG 5  |    |
| Pregled projekata u postupku zaključivanja na dan 31.12.2021. godine .....  | 42 |
| PRILOG 6  |    |
| Stanje nevladinog vanjskog duga po NACE Rev2 klasifikaciji djelatnosti dužnika zaključno sa 30.9.2021. godine.....                            | 54 |
| PRILOG 7  |    |
| Pregled stanja duga po temelju emitiranih obveznica Vlade Federacije BiH i Vlade Republike Srpske.....  | 57 |
| PRILOG 8  |    |
| Pregled emitiranih trezorskih zapisa Vlade Federacije BiH i Vlade Republike Srpske u 2021. godini.  | 60 |
| PRILOG 9  |    |
| Kreditno zaduženje Vlade Republike Srpske na dan 31.12.2021. godine .....   | 62 |
| PRILOG 10   |    |
| Stanje unutarnjeg duga kantona, gradova i općina u Federaciji BiH i Republici Srpskoj na dan 31.12.2021. godine.....                          | 64 |
| PRILOG 11   |    |
| Pregled stanja duga po temelju izdatih jamstava Federacije BiH, kantona, općina i gradova na dan 31.12.2021. godine .....                     | 68 |
| PRILOG 12   |    |
| Pregled jamstava Vlade Republike Srpske, odobrena, povučena kreditna sredstva i stanje duga na dan 31.12.2021. godine .....                   | 70 |

## *Uvodne napomene*

Predmetna Informacija prezentira stanje javne zaduženosti Bosne i Hercegovine na dan 31.12.2021. godine, a na temelju podataka kojima raspolaže Ministarstvo financija i trezora BiH. Termini korišteni u Informaciji o stanju javne zaduženosti, a na temelju definicija utvrđenih u Zakonu o zaduživanju, dugu i jamstvima BiH, članak 3. – definicije („Službeni glasnik BiH“, br. 52/05, 103/09 i 90/16), imaju sljedeća značenja:

**Državni dug:** dug izražen u domaćoj valuti čiji je zajmoprimatelj Ministarstvo financija i trezora Bosne i Hercegovine u ime Bosne i Hercegovine.

**Vanjski državni dug:** državni dug nastao sukladno s međunarodnim sporazumom. Dug nastao u razdoblju od 2. travnja 1992. godine do 14. prosinca 1995. godine ne smatra se vanjskim dugom države.

**Vanjsko državno jamstvo:** jamstava države da će zajam koji je predmet međunarodnog sporazuma otplatiti u cijelosti ili djelomično ukoliko to ne uradi zajmoprimatelj.

**Dug entiteta i Distrikta:** dug izražen u domaćoj valuti čiji je zajmoprimatelj, izravno ili neizravno, ministarstvo financija entiteta u ime entiteta / Direkcija za financije Brčko distrikta BiH u ime Distrikta.

**Vanjski dug entiteta i Distrikta:** dug entiteta ili Distrikta koji je predmet međunarodnog sporazuma zaključenog sukladno sa procedurama definiranim Zakonom o zaduživanju dugu i jamstvima BiH.

**Unutarnji državni dug:** državni dug, izuzimajući vanjski državni dug.

**Izravni unutarnji državni dug:** unutarnji državni dug nastao izravno u ime Bosne i Hercegovine.

**Neizravni unutarnji državni dug:** unutarnji državni dug nastao na zahtjev i u ime dužnika, a vraća ga država izričito iz sredstava koja taj dužnik uplati za svoj relevantni unutarnji dug.

**Unutarnji dug entiteta i Distrikta:** dug entiteta ili Distrikta isključujući vanjski dug entiteta ili Distrikta.

**Servisiranje duga:** uplata sredstava svake fiskalne godine za glavnica, kamatu, diskont i druge obveze po temelju duga, uključujući ostale prateće troškove.

**Jamstva entiteta i Distrikta:** jamstva na zajmove plative u domaćoj i stranoj valuti, za koje je ministarstvo financija entiteta u ime entiteta, odnosno Direkcija za financije Brčko distrikta BiH u ime Distrikta, nositelj jamstva.

***Ostali korišteni termini<sup>1</sup>:***

**Javni dug BiH (javna zaduženost):** zbroj vanjske i unutarnje zaduženosti.

**Vanjski dug BiH (vanjska zaduženost):** dug koji uključuje vanjski državni dug, vanjski dug entiteta i Distrikta i vanjski dug jedinica lokalne samouprave.

**Vanjski dug jedinica lokalne samouprave:** dug jedinica lokalne samouprave koji je predmet međunarodnog sporazuma zaključenog izravno između jedinice lokalne samouprave i kreditora, i koji se izravno servisira od jedinice lokalne samouprave.

**Unutarnji dug BiH (unutarnja zaduženost):** zbir izravnog i neizravnog unutarnjeg državnog duga, unutarnjeg duga entiteta, unutarnjeg duga Distrikta, unutarnjeg duga kantona, gradova, općina, fondova socijalne sigurnosti i javnih poduzeća.

**„Stari“ dug:** vanjski državni dug nastao prije 2.4.1992. godine, odnosno dug koji je Bosna i Hercegovina preuzela kao nasljeđene međunarodne obveze, nastale do 2.4.1992. godine, a koje su nakon pregovora sa inopovjerenjima rekonstruirane i reprogramirane.

**„Novi“ dug:** vanjski dug nastao poslije 14.12.1995. godine.

**Ugovoreni krediti:** ukupni iznosi ugovorenih kredita sukladno sa međunarodnim sporazumima.

**Angažirani krediti:** ukupni iznosi angažiranih kreditnih sredstava do posmatranog razdoblja, uključujući "stari" dug.

**Neangažirani krediti:** ukupni iznosi ugovorenih kredita zaključenih sukladno sa međunarodnim sporazumima umanjeni za ukupne angažirane iznose.

**Stanje zaduženosti:** ukupni angažirani iznosi kredita umanjeni za otplaćene glavnice.

**Commitment fee (trošak/naknada za odobrena, a neangažirana sredstva):** Naknada koja se plaća na neangažiranu kreditnu liniju, odnosno na neangažirani dio kreditnih sredstava. Commitment fee je definiran generalnim uvjetima poslovanja pojedinih kreditora (KfW, MMF, EBRD i dr.) i uglavnom je određen kao fiksni postotak koji se obračunava na neangažirani iznos kredita. Zajmoprimateelj plaća naknadu (commitment fee) kao kompenzaciju za držanje sredstava na otvorenoj kreditnoj liniji, odnosno za osiguranje isplate kreditnih sredstava na specificirane datume u budućnosti.

---

<sup>1</sup> Termini su korišteni u svrhu izrade Informacije o stanju javne zaduženosti, radi jednoobraznosti i jednostavnosti prikazivanja podataka.

# 1. VANJSKA ZADUŽENOST BOSNE I HERCEGOVINE

## 1.1. Stanje vanjske zaduženosti na dan 31.12.2021. godine

Vanjski dug Bosne i Hercegovine na dan 31.12.2021. godine iznosi **9.697,79 mil KM<sup>2</sup>**, a isti obuhvaća vanjski državni dug<sup>3</sup> u iznosu od 8.662,63 mil KM koji je alociran na Federaciju Bosne i Hercegovine (u daljnjem tekstu: Federacija BiH), Republiku Srpsku, Brčko distrikt BiH (u daljnjem tekstu: Distrikt) i Institucije Bosne i Hercegovine (u daljnjem tekstu: Institucije BiH), vanjski dug entiteta i Distrikta<sup>4</sup> u iznosu od 1.012,86 mil KM, te vanjski dug jedinica lokalne samouprave u iznosu 22,30 mil KM, a kako je prikazano u Tablici 1<sup>5</sup>.

Tablica 1. Stanje vanjskog duga BiH na dan 31.12.2021. godine

(u mil KM)

| Opis                                    | Ukupno          | od toga:        |                  |              |                              |
|---|-----------------|-----------------|------------------|--------------|------------------------------|
|   |                 | Federacija BiH  | Republika Srpska | Distrikt     | Institucije BiH <sup>6</sup> |
| Vanjski državni dug                     | <b>8.662,63</b> | 5.356,95        | 3.194,79         | 48,14        | 62,75                        |
| Vanjski dug entiteta i Distrikta        | <b>1.012,86</b> | 66,03           | 946,83           | 0,00         | 0,00                         |
| Vanjski dug jedinica lokalne samouprave | <b>22,30</b>    | 0,00            | 22,30            | 0,00         | 0,00                         |
| <b>Vanjski dug BiH</b>                  | <b>9.697,79</b> | <b>5.422,98</b> | <b>4.163,92</b>  | <b>48,14</b> | <b>62,75</b>                 |

Zaključno sa 31.12.2021. godine ugovoreno je vanjskih kredita u ukupnom iznosu od 16.239,42 mil KM<sup>7</sup>, od čega je angažirano 13.739,32 mil KM, dok je 2.500,10 mil KM raspoloživo za angažiranje sukladno sa realizacijom odobrenih projekata.

Analitički pregled vanjskog duga BiH dat je u Prilogu 1, a pregled neangažiranih kreditnih sredstava po zaključenim kreditnim sporazumima i plaćeni commitment fee dat je u Prilogu 2.

<sup>2</sup> Preliminarni podaci.

<sup>3</sup> Procedure i način zaključivanja međunarodnih sporazuma po osnovi vanjskog državnog duga reguliran je Zakonom o zaduživanju, dugu i jamstvima BiH, Poglavlje III, članak 39. ("Službeni glasnik BiH", br. 52/05, 103/09 i 90/16) i Zakonom o postupku zaključivanja i izvršavanja međunarodnih ugovora ("Službeni glasnik BiH", br. 29/00 i 32/13).

<sup>4</sup> Vanjski dug entiteta i Distrikta regulisan je članakom 49. Zakona o zaduživanju, dugu i jamstvima BiH i zakonima o zaduživanju, dugu i jamstvima entiteta. Obveze nastale po ovom dugu izmiruju se izravno od strane entiteta i Distrikta. Iako entiteti nisu sproveli sve procedure zaduživanja za vanjski dug entiteta definiran članakom 49. Zakona, MFiT prezentira ove podatke, na osnovu dostavljenih izvješća entiteta, a u cilju sveuobuhvatnog izvješćivanja o vanjskoj zaduženosti BiH.

<sup>5</sup> Navedena stanja vanjskog duga usklađena su sa evidencijama koje se vode kod ino-kreditora. Postoje određene razlike u alokaciji stanja vanjskog državnog duga, odnosno postoje manje razlike u evidencijama koje se vode u entitetima i Brčko distriktu u odnosu na evidenciju koja se vodi u Ministarstvu financija i trezora BiH. Uz pretpostavku da su korištene iste tečajne liste za preračun stanja neotplaćenog duga, razlike se, s jedne strane, odnose na različite metodološki pristup kod evidentiranja preuzetih obveza, dok se, s druge strane, radi i o neskladu u pogledu ažurnosti internih evidencija o povučenim, otkazanim/dodanim ili otplaćenim iznosima odobrenih sredstava, itd. U slučajevima nepostojanja supsidijarnih ugovora, za alokaciju primjenjuje se princip krajnjeg korisnika, a gdje to nije moguće utvrđena je privremena alokacija, a što je sukladno sa Zakonom o zaduživanju, dugu i jamstvima BiH.

<sup>6</sup> Za Institucije BiH: Izvozni kredit „1“ Vlade Belgije, kredit Europske komisije - Makrofinancijska pomoć II, CEB – Državni zatvor, Saudijski razvojni fond (SFD) - Obnova stambenih jedinica za raseljene u BiH.

<sup>7</sup> Navedeni iznos obuhvata ugovorene iznose vanjskog državnog duga, kao i vanjski dug entiteta i Distrikta i vanjski dug jedinica lokalne samouprave. Krediti koji su otplaćeni nisu uključeni.

## 1.2. Struktura vanjske zaduženosti po razdoblju nastanka obveze i kreditorima

Udio „starog” duga u stanju vanjske zaduženosti na dan 31.12.2021. godine iznosi 7,15% i manje je u odnosu na udio ovog duga u 2020. godini koje je iznosilo 9,21%. „Stari” dug čine nasljeđeni komercijalni dugovi prema Pariškom klubu kreditora i zajmovi WBIBRD-a. U okviru „novog” duga, najveću postotnu zastupljenost čine dugovi prema međunarodnim financijskim institucijama (EIB, WBIDA, WBIBRD, EBRD, MMF) i Euroobveznice RS.

Tablica 2. Stanje vanjskog duga BiH na dan 31.12.2021. godine prema podjeli kreditora na multilateralne i bilateralne, nositeljima obveza i razdoblju nastanka obveze (u mil KM)

| Kreditor   | Federacija BiH  | Republika Srpska | Distrikt     | Institucije BiH | Ukupan vanjski dug | % udjela u ukupnom stanju duga |
|--|-----------------|------------------|--------------|-----------------|--------------------|--------------------------------|
| <b>Bilateralna</b>   | <b>899,98</b>   | <b>513,04</b>    | <b>0,00</b>  | <b>13,88</b>    | <b>1.426,90</b>    | <b>14,71%</b>                  |
| <b>"Novi" dug</b>  | <b>562,36</b>   | <b>348,54</b>    | <b>0,00</b>  | <b>13,88</b>    | <b>924,78</b>      | <b>9,54%</b>                   |
| Vlada Belgije (BEL)  | 0,39            | 0,83             | 0,00         | 1,21            | 2,43               | 0,03%                          |
| ERSTE Banka (EBA)  | 10,16           | 0,73             | 0,00         | 0,00            | 10,89              | 0,11%                          |
| Vlada Španjolske (ESP)   | 65,40           | 3,18             | 0,00         | 0,00            | 68,58              | 0,71%                          |
| Vlada Japana (JPN)   | 28,77           | 171,56           | 0,00         | 0,00            | 200,33             | 2,07%                          |
| Izvozno - uvozna banka Koreje (KEXIM)                          | 35,09           | 85,53            | 0,00         | 0,00            | 120,62             | 1,24%                          |
| Njemačka razvojna banka (KfW)                                  | 196,47          | 12,57            | 0,00         | 0,00            | 209,04             | 2,16%                          |
| Kuvajtski fond za arapski ekonomski razvoj (KWT)               | 62,16           | 0,00             | 0,00         | 0,00            | 62,16              | 0,64%                          |
| Vlada Poljske (POL)  | 0,00            | 19,97            | 0,00         | 0,00            | 19,97              | 0,21%                          |
| Republika Portugal (PRT)                                       | 57,76           | 1,38             | 0,00         | 0,00            | 59,14              | 0,61%                          |
| Raiffeisen banka (RBA)   | 4,71            | 20,36            | 0,00         | 0,00            | 25,07              | 0,26%                          |
| Saudijski razvojni fond (SFD)                                  | 92,72           | 0,00             | 0,00         | 12,67           | 105,39             | 1,09%                          |
| Republika Srbija (SRB)   | 0,00            | 10,15            | 0,00         | 0,00            | 10,15              | 0,10%                          |
| UniCredit Bank Austria (UCBA)                                  | 8,73            | 22,28            | 0,00         | 0,00            | 31,01              | 0,32%                          |
| <b>"Stari" dug</b>   | <b>337,62</b>   | <b>164,50</b>    | <b>0,00</b>  | <b>0,00</b>     | <b>502,12</b>      | <b>5,18%</b>                   |
| Pariški klub kreditora   | 337,62          | 164,50           | 0,00         | 0,00            | 502,12             | 5,18%                          |
| <b>Multilateralna</b>  | <b>4.523,00</b> | <b>2.735,55</b>  | <b>48,14</b> | <b>48,87</b>    | <b>7.355,56</b>    | <b>75,85%</b>                  |
| <b>"Novi" dug</b>  | <b>4.432,02</b> | <b>2.635,44</b>  | <b>48,14</b> | <b>48,87</b>    | <b>7.164,47</b>    | <b>73,88%</b>                  |
| Razvojna banka Vijeća Evrope (CEB)                             | 86,82           | 49,29            | 0,29         | 35,18           | 171,58             | 1,77%                          |
| Europska banka za obnovu i razvoj (EBRD)                       | 604,85          | 65,38            | 31,44        | 0,00            | 701,67             | 7,24%                          |
| Europska investicijska banka (EIB)                             | 1.069,83        | 1.031,84         | 0,00         | 0,00            | 2.101,67           | 21,67%                         |
| Europska komisija (EK)   | 232,50          | 132,75           | 2,45         | 13,69           | 381,39             | 3,93%                          |
| Međunarodni fond za razvoj poljoprivrede (IFAD)                | 54,16           | 39,16            | 0,00         | 0,00            | 93,32              | 0,96%                          |
| Međunarodni monetarni fond (MMF)                               | 582,33          | 334,49           | 6,42         | 0,00            | 923,24             | 9,52%                          |
| Opec fond za međunarodni razvoj (OFID)                         | 238,21          | 3,11             | 0,51         | 0,00            | 241,83             | 2,49%                          |
| Svjetska banka - Međunarodna banka za obnovu i razvoj (WBIBRD) | 583,66          | 421,83           | 0,00         | 0,00            | 1.005,49           | 10,37%                         |
| Svjetska banka - Međunarodna asocijacija za razvoj (WBIDA)     | 979,66          | 557,58           | 7,04         | 0,00            | 1.544,28           | 15,92%                         |
| <b>"Stari" dug</b>   | <b>90,98</b>    | <b>100,11</b>    | <b>0,00</b>  | <b>0,00</b>     | <b>191,09</b>      | <b>1,97%</b>                   |
| Svjetska banka - Međunarodna banka za obnovu i razvoj (WBIBRD) | 90,98           | 100,11           | 0,00         | 0,00            | 191,09             | 1,97%                          |
| <b>Euroobveznica RS</b>  | <b>0,00</b>     | <b>915,33</b>    | <b>0,00</b>  | <b>0,00</b>     | <b>915,33</b>      | <b>9,44%</b>                   |
| <b>"Novi" dug</b>  | <b>0,00</b>     | <b>915,33</b>    | <b>0,00</b>  | <b>0,00</b>     | <b>915,33</b>      | <b>9,44%</b>                   |
| Euroobveznica RS   | 0,00            | 915,33           | 0,00         | 0,00            | 915,33             | 9,44%                          |
| <b>Ukupno</b>  | <b>5.422,98</b> | <b>4.163,92</b>  | <b>48,14</b> | <b>62,75</b>    | <b>9.697,79</b>    | <b>100,00%</b>                 |

### 1.3. Stanje vanjskog duga kroz razdoblje

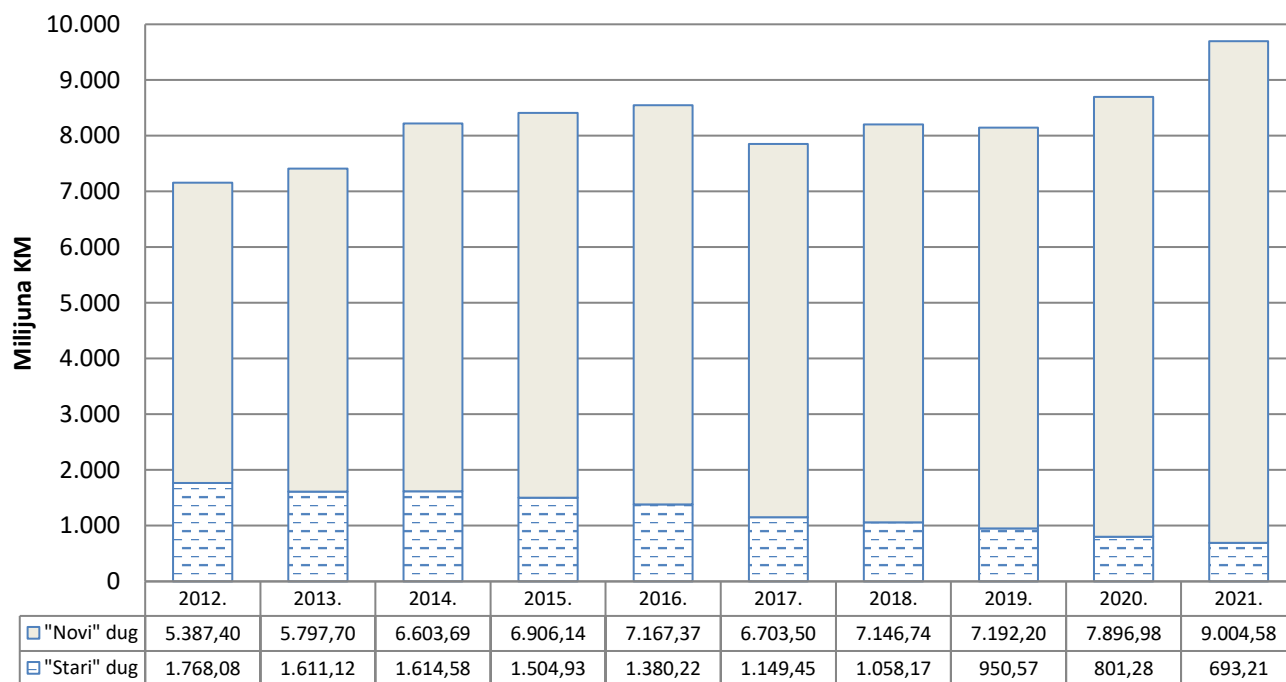
Niže navedena tablica prezentira kretanje stanja vanjskog duga BiH kroz razdoblje (2012.-2021. godina), uz iskazane nominalne i postotne veličine povećanja/smanjenja vanjskog duga BiH u odnosu na prethodnu godinu.

Tablica 3. Povećanje/smanjenje vanjskog duga BiH u odnosu na prethodnu godinu

| Godina  |          | 2012     | 2013     | 2014     | 2015     | 2016     | 2017.    | 2018.    | 2019.    | 2020.    | 2021.    |
|---|----------|----------|----------|----------|----------|----------|----------|----------|----------|----------|----------|
| Vanjski dug BiH   | u mil KM | 7.155,48 | 7.408,82 | 8.218,27 | 8.411,07 | 8.547,59 | 7.852,95 | 8.204,91 | 8.142,77 | 8.698,26 | 9.697,79 |
| Povećanje/smanjene vanjskog duga BiH u odnosu na prethodnu godinu | u mil KM | 494,44   | 253,34   | 809,45   | 192,8    | 136,52   | -694,64  | 351,96   | -62,14   | 555,49   | 999,53   |
|   | u %      | 7,42%    | 3,54%    | 10,93%   | 2,35%    | 1,62%    | -8,13%   | 4,48%    | -0,76%   | 6,82%    | 11,49%   |

Kretanje vanjskog duga BiH prema razdoblju nastanka obveze prikazano je u sljedećem grafikonu.

Grafikon 1. Vanjska zaduženost BiH kroz razdoblje 2012.- 2021. godina

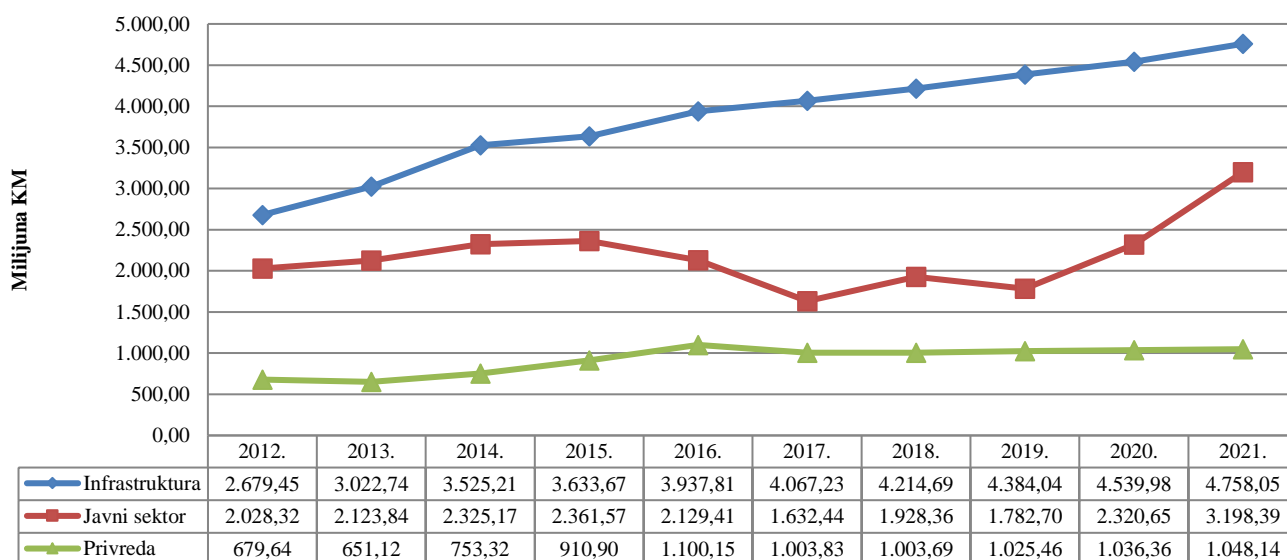


Stanje vanjske zaduženosti kroz razdoblje (1995-2021. godina), alocirane na Federaciju BiH, Republiku Srpsku, Distrikt i Institucije BiH prikazano je u Prilogu 3.

#### 1.4. Vanjska zaduženost (novi krediti) po sektorima/namjeni korištenja kredita

Namjena kredita posmatra se kroz zaduživanje u sektore za potporu infrastrukturnim projektima<sup>8</sup>, projektima za potporu javnog sektora<sup>9</sup> i gospodarske djelatnosti<sup>10</sup>.

Grafikon 2. Namjena kredita u odnosu na stanje „novog“ duga kroz razdoblje 2012. - 2021. godine



U ukupnom stanju vanjske zaduženosti na dan 31.12.2021. godine, po osnovi novih kredita, 52,84% odnosi se na kredite usmjerene za realizaciju infrastrukturnih projekata, 35,52% na kredite namijenjene javnom sektoru, dok je 11,64% angažirano za gospodarske djelatnosti.

U razdoblju od 1.1.-31.12.2021. godine angažirano je 1.525,39 mil KM kreditnih sredstava, od čega se 38,47% odnosi na drugu emisiju Euroobveznice Republike Srpske na Londonskoj burzi, 16,03% na kredit Europske komisije za uplatu I tranše s ciljem pružanja makrofinancijske pomoći zemljama u okviru proširenja i susjedstva, u kontekstu krize uzrokovane pandemijom virusa COVID-19 kao potpora ekonomskoj stabilizaciji i programu reformi, 13,57% na kredite EBRD-a za infrastrukturne projekte, 11,78% na kredite EIB-a također za infrastrukturne projekte, WBIBRD 10,51%, dok se na ostale kreditore odnosi 9,64% (KfW, OPEC, Vlada Japana, WBIDA, CEB, IFAD, SFD). Od ukupno angažiranih kreditnih

<sup>8</sup> Infrastruktura obuhvata kredite za potporu sljedećim projektima: telekomunikacije, projekti za vodu, nabavke vlakova i vagona, električna energija, putna infrastruktura, sigurnost u BiH, željeznice, sanacije cesta, javni radovi, lokalno grijanje, plin, stanovanje, lokalni razvoj, transport, projekat hitne rekonstrukcije, upravljanje čvrstim otpadom itd.

<sup>9</sup> Javni sektor obuhvata kredite za potporu sljedećim projektima: obrazovanje, žrtve rata, razminiranje, kulturno naslijeđe, zdravstveni sektor, projekti za prilagodavanje socijalnom sektoru, razvoj općina, EFF i RFI aranžman, pomoć izbjeglim i raseljenim licima, makrofinancijska pomoć, pomoć socijalnom sektoru, krediti za podršku proračunu, registracija nekretnina, projekti za suzbijanje pandemije Covid 19 itd.

<sup>10</sup> Privredne djelatnosti obuhvataju kredite za potporu sljedećim projektima: lokalne inicijative, demobilizacija, farme, industrija, šumarstvo, izvozna potpora poduzećima, potpora privatizaciji banaka, trgovina i transportne olakšice, projekti za zapošljavanje, lokalne inicijative, tehnička pomoć u privatizaciji, prilagodavanje poslovnog ambijenta, krediti za privatni sektor, razvoj male poljoprivrede, razvoj i zaštita šuma itd.

sredstava iz vanjskih izvora u 2021. godini, 60,64% odnosi se na projekte usmjerene na javni sektor, 36,13% odnosi se na infrastrukturne projekte, dok je 3,23% usmjereno na projekte za gospodarske djelatnosti.

### 1.5. Servisiranje vanjskog duga

- *Servisirane obveze kroz razdoblje 2012.-2021. godine*

Pregled plaćenih obveza po temelju vanjskog državnog duga za razdoblje 2012. - 2021. godine, kao i vanjskog duga entiteta i jedinica lokalne samouprave, sa strukturom plaćanja glavnica i kamata, servisnih i drugih troškova prikazan je u sljedećoj tablici.

Tablica 4. Pregled plaćenih glavnica i kamata kroz razdoblje 2012. – 2021. godina<sup>11</sup> (u mil KM)

|  |                                   | 2012                              | 2013          | 2014          | 2015          | 2016          | 2017          | 2018          | 2019          | 2020          | 2021          |              |
|--|-----------------------------------|-----------------------------------|---------------|---------------|---------------|---------------|---------------|---------------|---------------|---------------|---------------|--------------|
| Servis vanjskog državnog duga                    | Glavnica                          | 305,38                            | 594,16        | 659,82        | 477,99        | 602,77        | 864,62        | 829,97        | 663,68        | 614,70        | 667,00        |              |
|  | Kamata, servisni i drugi troškovi | 107,93                            | 90,69         | 101,10        | 103,34        | 120,36        | 118,64        | 125,38        | 130,01        | 129,83        | 105,79        |              |
|  | <b>Ukupno</b>                     | <b>413,31</b>                     | <b>684,85</b> | <b>760,92</b> | <b>581,33</b> | <b>723,13</b> | <b>983,26</b> | <b>955,35</b> | <b>793,69</b> | <b>744,53</b> | <b>772,79</b> |              |
| Servis vanjskog duga entiteta                    | Federacija BiH                    | Glavnica                          | 2,79          | 3,30          | 2,44          | 3,76          | 4,02          | 3,26          | 3,89          | 3,17          | 2,57          | 7,24         |
|  |                                   | Kamata, servisni i drugi troškovi | 2,68          | 2,73          | 2,48          | 2,69          | 2,61          | 2,42          | 2,39          | 2,20          | 2,24          | 2,17         |
|  |                                   | <b>Ukupno</b>                     | <b>5,47</b>   | <b>6,03</b>   | <b>4,92</b>   | <b>6,45</b>   | <b>6,63</b>   | <b>5,68</b>   | <b>6,28</b>   | <b>5,37</b>   | <b>4,81</b>   | <b>9,41</b>  |
|  | Republika Srpska                  | Glavnica                          | 0,00          | 2,53          | 2,81          | 4,30          | 4,90          | 5,67          | 5,67          | 5,67          | 4,22          | 3,91         |
|  |                                   | Kamata, servisni i drugi troškovi | 0,69          | 0,76          | 0,83          | 0,81          | 0,74          | 0,67          | 8,42          | 16,13         | 16,11         | 16,01        |
|  |                                   | <b>Ukupno</b>                     | <b>0,69</b>   | <b>3,29</b>   | <b>3,64</b>   | <b>5,11</b>   | <b>5,64</b>   | <b>6,34</b>   | <b>14,09</b>  | <b>21,80</b>  | <b>20,33</b>  | <b>19,92</b> |
| Servis vanjskog duga jedinica lokalne samouprave | Republika Srpska                  | Glavnica                          | 0,00          | 0,00          | 0,00          | 0,00          | 0,00          | 0,00          | 0,00          | 0,89          | 2,22          |              |
|  |                                   | Kamata, servisni i drugi troškovi | 0,00          | 0,00          | 0,00          | 0,00          | 0,00          | 0,00          | 0,71          | 0,68          | 0,76          | 0,97         |
|  |                                   | <b>Ukupno</b>                     | <b>0,00</b>   | <b>0,00</b>   | <b>0,00</b>   | <b>0,00</b>   | <b>0,00</b>   | <b>0,00</b>   | <b>0,71</b>   | <b>0,68</b>   | <b>1,65</b>   | <b>3,19</b>  |
| <b>Ukupno</b>                                    | <b>419,47</b>                     | <b>694,17</b>                     | <b>769,48</b> | <b>592,89</b> | <b>735,40</b> | <b>995,28</b> | <b>976,43</b> | <b>821,54</b> | <b>771,32</b> | <b>805,31</b> |               |              |

- *Servisiranje vanjskog državnog duga tijekom 2021. godine*

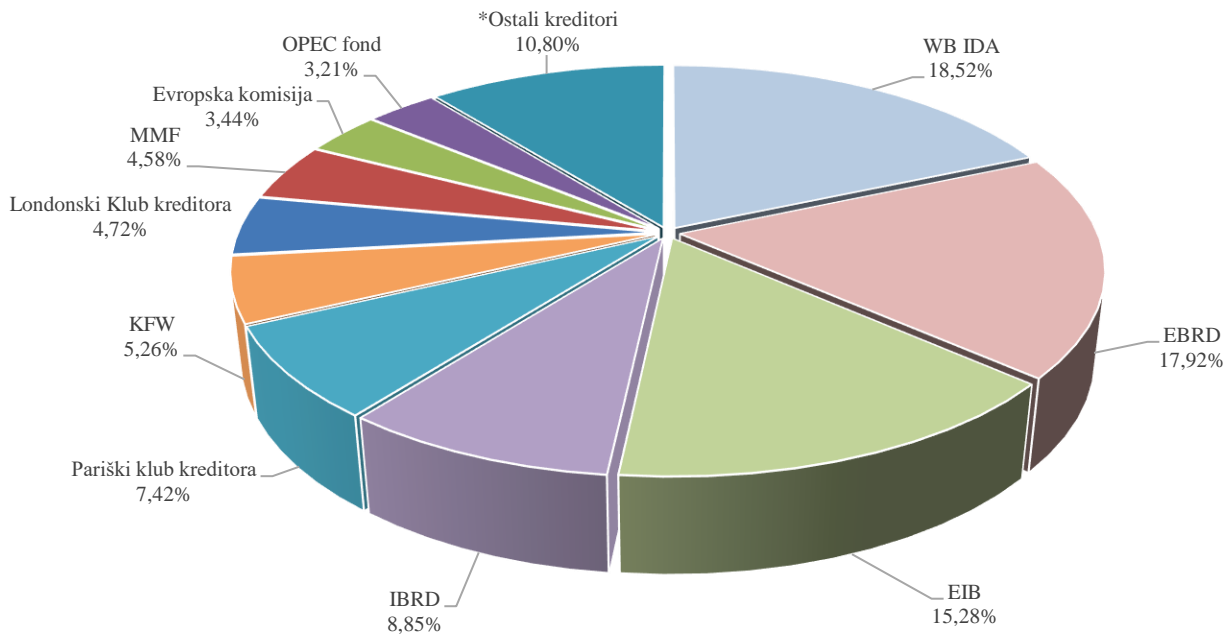
U razdoblju 01.01.-31.12.2021. godine, dospjele obveze po vanjskom državnom dugu servisirane su redovito, u ukupnom iznosu od 772,79 mil KM<sup>12</sup>, od čega se na otplatu glavnice odnosi 667,00 mil KM ili 86,31%, na otplatu kamate, servisnih i drugih troškova 105,79 mil KM ili 13,69%.

<sup>11</sup> Navedeni pregled odnosi se na servis vanjskog državnog duga, kao i servis vanjskog duga entiteta i vanjskog duga jedinica lokalne samouprave u čijim ingerencijama je servisiranje istih.

<sup>12</sup> Ne sadrži servisirane obveze po kreditima zaključenim izravno od strane entiteta i jedinica lokalne samouprave, koji iste samostalno servisiraju (FBiH 9,41 mil KM, RS 19,92 mil KM i jedinice lokalne samouprave 3,19 mil KM).

Od ukupno servisiranih obveza po vanjskom državnom dugu na multilateralne kreditore se odnosi 73,56%, dok se na bilateralne kreditore odnosi 26,44%. Struktura servisiranih obveza po vanjskom državnom dugu prema kreditorima prikazana je u sljedećem grafikonu.

Grafikon 3. Udio kreditora u servisu vanjskog državnog duga



\*Ostali kreditori: Vlada Španjolske, Vlada Japana, Saudijski razvojni fond, Raiffeisen bank A.G., CEB, Izvozno – uvozna banka Koreje, UniCredit Bank Austria, IFAD, Kuvajtski fond za arapski ekonomski razvoj, ERSTE Bank, Vlada Belgije i Bawag.

U ukupno servisiranom iznosu obveza, Federacija BiH učestvuje sa 516,34 milijuna KM (66,82%), Republika Srpska sa 241,83 milijuna KM (31,29%), Distrikt sa 7,12 milijuna KM (0,92%), te Institucije BiH sa 7,50 milijuna KM (0,97%).

Detaljan pregled servisiranja vanjskog državnog duga po kreditorima i nositeljima obveza za razdoblje 01.01.-31.12.2021. godine dat je u Prilogu 4.

## 1.6. Kreditni uvjeti, kamatna i valutna struktura vanjskog duga BiH

Pregled kreditnih uvjeta vanjskog zaduženja Bosne i Hercegovine po temelju „starog” i „novog” duga, vrsti kamate, te njihovog udjela u ukupnom vanjskom zaduženju dat je u Tablici 5.

Tablica 5. Struktura kamatnih stopa vanjskog duga BiH

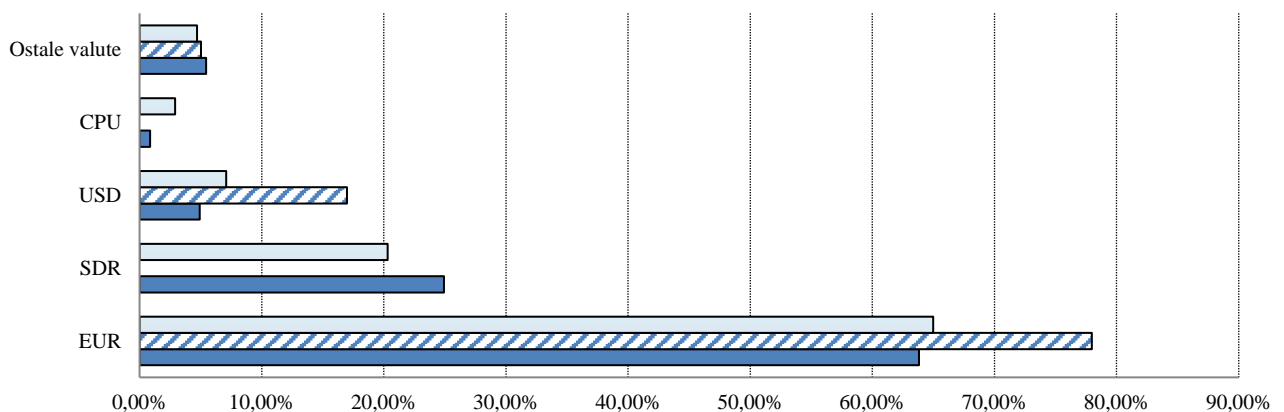
|                               | Opis                    | Ukupno       | u "otplati" | u "grejsu" | sa fiksnom kamatnom stopom | sa varijabilnom kamatnom stopom |
|-------------------------------|-------------------------|--------------|-------------|------------|----------------------------|---------------------------------|
| Stanje vanjskog duga          | Iznosi u mil KM         | 9.697,79     | 5.557,78    | 4.140,01   | 6.312,12                   | 3.385,67                        |
|                               | % udio                  | 100,00%      | 57,31%      | 42,69%     | 65,09%                     | 34,91%                          |
|                               | Prosječna kamatna stopa | <b>1,51%</b> |             |            | <b>1,89%</b>               | <b>0,78%</b>                    |
| Stanje "starog" vanjskog duga | Iznosi u mil KM         | 693,21       | 693,21      | 0,00       | 445,06                     | 248,15                          |
|                               | % udio                  | 100,00%      | 100,00%     | 0,00%      | 64,20%                     | 35,80%                          |
|                               | Prosječna kamatna stopa | <b>1,00%</b> |             |            | <b>1,35%</b>               | <b>0,37%</b>                    |
| Stanje "novog" vanjskog duga  | Iznosi u mil KM         | 9.004,58     | 4.864,57    | 4.140,01   | 5.867,06                   | 3.137,52                        |
|                               | % udio                  | 100,00%      | 54,02%      | 45,98%     | 65,16%                     | 34,84%                          |
|                               | Prosječna kamatna stopa | <b>1,54%</b> |             |            | <b>1,93%</b>               | <b>0,82%</b>                    |

U Grafikonu 4. prikazana je valutna struktura vanjskog duga BiH. U valutnoj strukturi ugovorenog vanjskog duga preovladavaju valute EUR, SDR<sup>13</sup> i USD sa 92,38%, kao i u stanju vanjskog duga sa 93,68%.

Kada se posmatra valutna struktura izvršenog servisa vanjskog duga BiH, glavnina dospjelih obveza ili 77,98% je isplaćena u valuti EUR, 16,99% u valuti USD, dok je 5,03% realizirano u drugim valutama (po kreditima iz bilateralnih sporazuma ili prema nekim od zemalja Pariškog kluba kreditora). Od ukupnih isplaćenih obveza u valuti EUR 5,64% čine isplate obveza prema IMF-u obzirom da su obveze obračunate u valuti SDR isplaćene u valuti EUR.

<sup>13</sup> SDR (Special Drawing Right) - Specijalna prava vučenja, obračunska jedinica koju koristi IMF, Svjetska banka i nekoliko drugih međunarodnih finansijskih institucija. Sastoji se od korpe valuta koju sačinjavaju (USD 41,73%, EUR 30,93%, CNY 10,92%, JPY 8,33% i GBP 8,09%).

Grafikon 4. Valutna struktura vanjskih kredita<sup>14</sup>



|                    | EUR    | SDR    | USD    | CPU   | Ostale valute |
|--------------------|--------|--------|--------|-------|---------------|
| □Ugovoreni krediti | 64,98% | 20,31% | 7,09%  | 2,91% | 4,71%         |
| ■Servis duga       | 77,98% | 0,00%  | 16,99% | 0,00% | 5,03%         |
| ▨Stanje duga       | 63,82% | 24,93% | 4,93%  | 0,88% | 5,44%         |

\*CPU- Ugovorena obračunska valuta Svjetske banke za obveze po Konsolidiranom zajmu - IBRD br. 40390, koje su u 2021. godini servisirane u USD i EUR obuhvaćene su u valutnoj strukturi izvršenog servisa duga u EUR i USD.

### 1.7. Pokazatelji izloženosti vanjskog duga rizicima

Pored visine duga, struktura duga predstavlja jedan od razloga nastanka finansijskih kriza i nestabilnosti zbog čega je potrebno portfelj vanjskog duga posmatrati i kroz njegovu izloženost rizicima. Stoga se može reći da je, između ostalog, svrha analize strukture vanjskog duga BiH identifikacija izloženosti postojećeg portfelja vanjskog duga valutnom riziku, riziku kamatne stope i riziku refinanciranja. Parametri koji pokazuju izloženost vanjskog duga BiH navedenim rizicima prikazani su u sljedećoj tablici.

Tablica 6. Indikatori rizika vanjskog duga BiH u 2020. i 2021. godini

| Indikatori rizika    |   | 2020. | 2021. |
|----------------------|---|-------|-------|
| Rizik kamatne stope  | Udio fiksne kamatne stope (%)                           | 62,36 | 65,09 |
|                      | Udio varijabilne kamatne stope (%)                      | 37,64 | 34,91 |
|                      | Dug koji se refiksira u roku od godinu dana (% ukupnog) | 41,93 | 39,20 |
|                      | Prosječno vrijeme refiksiranja (godine)                 | 4,51  | 4,63  |
| Rizik refinanciranja | Prosječno vrijeme dospijeca (godine)                    | 6,74  | 6,65  |
|                      | Dug koji dospijeva u roku od godinu dana (% ukupnog)    | 7,67  | 6,96  |
|                      | Prosječno vrijeme "grejs" razdoblja (godine)            | 6,22  | 6,21  |
| Valutni rizik        | Udio neEUR valuta u ukupnom stanju vanjskog duga (%)    | 41,33 | 36,18 |

<sup>14</sup> Pregled valutne strukture uključuje i podatke o vanjskom dugu entiteta i Distrikta i vanjskom dugu jedinica lokalne samouprave, a u čijim ingerencijama je servisiranje istih. Ostale valute čine: JPY, KRW, CHF, KWD, SAR, CAD, SEK, DKK, GBP.

Rizik refinanciranja prikazuje ročnu strukturu duga i postotak duga koji dospijeva na naplatu u kratkom roku, rizik kamatne stope izloženost duga promjenama kamatnih stopa, a valutni rizik stupanj izloženosti strukture ukupnog duga promjenama valutnih tečajeva onih valuta koje se nalaze u portfelju duga.

Za refiksiranje vanjskog duga prosječno je potrebno 4,63 godina. Udio vanjskog duga koji se refiksira u roku od godinu dana je 39,20% ukupnog portfelja vanjskog duga, odnosno 39,20% ukupnog vanjskog duga je podložno promjenama kamatne stope. Izloženost **riziku kamatne stope** u 2021. godini je manja u odnosu na 2020. godinu, a u cilju daljeg smanjenja izloženosti ovom riziku poželjno je zaduživanje po fiksnoj kamatnoj stopi pritom vodeći računa o odnosu troška i rizika, s obzirom da je trenutno trošak varijabilne kamatne stope znatno niži od troška fiksne kamatne stope.

Prosječno vrijeme dospijeća vanjskih kredita u 2021. godini iznosi 6,65 godina i neznatno je manje u odnosu na prethodnu godinu. Indikator koji ukazuje na udio duga koji dospijeva na naplatu u sljedećoj godini u 2021. godini je neznatno niži u odnosu na 2020. godinu i iznosi 6,96%. Prosječno ugovoreno „grejs“ razdoblje u 2021. godini nije se promijenilo u odnosu na prethodnu godinu i iznosi 6,21 godina. S tim u vezi, indikatori **rizika refinanciranja** u 2021. godini nisu se značajnije promijenili u odnosu na 2020. godinu.

Uzimajući u obzir aranžman valutnog odbora kojeg sprovodi Centralna banka BiH, odnosno povezanost valute KM sa valutom EUR, 36,18% vanjskog duga podložno je promjenama valutnih tečajeva, odnosno izloženo **valutnom riziku**. U 2021. godini udio neEUR valuta u ukupnom stanju vanjskog duga u odnosu na 2020. godinu je smanjeno, odnosno smanjena je izloženost valutnom riziku.

### ***1.8. Pregled projekata u postupku zaključivanja***

***Projekti u postupku zaključivanja***<sup>15</sup>, obuhvataju projekte koji su u postupku inicijative za pregovore, pregovaranja sa kreditorima, postupku odobravanja od strane kreditora, te projekte koji su zaključeni i nalaze se u postupku ratifikacije na dan 31.12.2021. godine. Projekti u postupku zaključivanja odnose se na projekte koji će se financirati iz vanjskih kredita čiji je zajmoprimatelj Ministarstvo financija i trezora BiH u ime Bosne i Hercegovine (projekti po temelju vanjskog državnog duga), te ne uključuju projekte po temelju vanjskog duga entiteta i Distrikta. Vanjski krediti koji se nalaze u postupku zaključivanja zaključno sa 31.12.2021. godine odnose se na financiranje projekata iz oblasti zdravstva, putne, vodovodne i komunalne infrastrukture, projekte poljoprivrednog razvoja i ruralnih poduzeća, kao i podrške zapošljavanju (Prilog 5).

Ukupna vrijednost projekata planiranih za kreditno financiranje iz vanjskih izvora na dan 31.12.2021. godine iznosi 2.751,80 mil KM, od čega se na Federaciju BiH odnosi 78,44%, na Republiku Srpsku 19,32%, te na Distrikt 2,24%. Navedeni projekti se planiraju financirati uglavnom iz multilateralnih izvora odnosno 95,95% (EBRD, EIB, WB, CEB, IFAD, OFID), dok se 4,05% planira financirati iz bilateralnih izvora (KfW i KWT).

Od ukupne vrijednosti projekata planiranih za kreditno financiranje iz vanjskih izvora, na infrastrukturne projekte se odnosi 87,11%, na projekte za gospodarske djelatnosti 8,19%, te na projekte za javni sektor 4,70%. U valutnoj strukturi vanjskih kredita koji se planiraju koristiti za financiranje projekata koji su u postupku zaključivanja preovladava valuta EUR sa 90,72%.

### ***1.9. Projekcija stanja i obveza vanjskog duga BiH za razdoblje 2022.-2024. godine***

Projekcija stanja i servisa vanjskog duga BiH za razdoblje 2022.-2024. godina urađena je na način da uključuje vanjske kredite koji se vode u bazi podataka za javni dug Ministarstva financija i trezora BiH na dan 31.12.2021. godine, odnosno postojeća kreditna zaduženja, te kredite koji su u postupku zaključivanja u Ministarstvu financija i trezora BiH na dan 31.12.2021. godine (Tablica 7a.).

---

<sup>15</sup> Izvor: Ministarstvo financija i trezora BiH, Sektor za odnose sa financijskim institucijama.

Tablica 7-a. Projekcija stanja i obveza vanjskog duga BiH (u mil KM)

| Opis  | 2022.            | 2023.            | 2024.            |
|---|------------------|------------------|------------------|
| <b>Stanje vanjskog duga BiH</b>                     | <b>10.511,59</b> | <b>10.561,89</b> | <b>10.218,51</b> |
| Stanje vanjskog državnog duga                       | 9.484,92         | 9.875,19         | 9.545,56         |
| Stanje vanjskog duga entiteta                       | 1.001,28         | 660,84           | 650,52           |
| Stanje vanjskog duga jedinica lokalne samouprave    | 25,39            | 25,86            | 22,43            |
| <b>Ukupno obveze servisiranja vanjskog duga BiH</b> | <b>841,96</b>    | <b>1.563,79</b>  | <b>1.279,81</b>  |
| Obveze vanjskog državnog duga                       | 780,18           | 1.181,28         | 1.235,62         |
| Obveze vanjskog duga entiteta                       | 57,39            | 378,17           | 39,97            |
| Obveze vanjskog duga jedinica lokalne samouprave    | 4,39             | 4,34             | 4,22             |

Udio projiciranih obveza po temelju vanjskog državnog duga u odnosu na projicirana kretanja neto prihoda na JR Uprave za neizravno oporezivanje, iz kojih se servisiraju inoobveze, daje se kroz sljedeći tablični pregled:

Tablica 7-b. Projekcija obveza po temelju servisiranja vanjskog državnog duga/projekcija neto prihoda na JR UNO

| Opis  | 2022.           | 2023.           | 2024.           |
|---|-----------------|-----------------|-----------------|
| Neto prihodi od neiz. poreza na JR UNO (u mil KM) <sup>16</sup>   | <b>6.590,40</b> | <b>6.771,30</b> | <b>6.981,90</b> |
| Servisiranje vanjskog državnog duga BiH <sup>17</sup> / Neto prihodi od neizravnih poreza na JR UNO (u %) | 11,84%          | 17,45%          | 17,70%          |

### 1.10. Zaduženost nevladinog sektora

Informacija o stanju javne zaduženosti Bosne i Hercegovine ima za predmet javnu zaduženost, te podaci o zaduženosti nevladinog sektora nisu uključeni u ukupan iznos stanja vanjskog duga, ali se zbog obuhvatnosti i transparentnosti raspoloživih podataka ukupne zaduženosti Bosne i Hercegovine navode kao poseban dio Informacije.

Stanje nevladinog vanjskog duga na dan 30.09.2021. godine iznosi 5.870,05 mil KM<sup>18</sup>. Po evidenciji koju Centralna banka BiH dostavlja Ministarstvu financija i trezora, podaci o stanju zaduženosti nevladinog sektora su izraženi u valuti KM po NACE klasifikaciji djelatnosti dužnika.

U Prilogu 6 naveden je kvartalni analitički prikaz stanja nevladinog vanjskog duga za razdoblje 31.12.2020. – 30.9.2021. godine.

<sup>16</sup> Izvor: Uprava za neizravno oporezivanje – Odjel za makroekonomsku analizu, Projekcije prihoda od neizravnih poreza za razdoblje 2021-2024 – OMA bilten 197/198, stu/pros 2021. godine.

<sup>17</sup> Ne uključuje obveze po osnovu servisa vanjskog duga jedinica lokalne samouprave.

<sup>18</sup> Izvor: Centralna banka BiH (na osnovu Uputstva o prikupljanju podataka i vođenju evidencije nevladinog vanjskog duga, Centralna banka BiH dostavlja Ministarstvu financija i trezora BiH podatke o nevladinom vanjskom dugu).

## 2. UNUTARNJA ZADUŽENOST BOSNE I HERCEGOVINE

### 2.1. Stanje unutarnjeg duga

Prema podacima kojima raspolaže Ministarstvo financija i trezora BiH, a koje su prikazani u Tablici 8, unutarnja zaduženost BiH na dan 31.12.2021. godine iznosi **3.118,24 mil KM**<sup>19</sup>.

Tablica 8. Stanje unutarnje zaduženosti Bosne i Hercegovine na dan 31.12.2021. godine (u mil KM)

| Vrsta obveza   | Nositelj obveza       |                         |                 | Ukupno          |
|--|-----------------------|-------------------------|-----------------|-----------------|
| <b>Bosna i Hercegovina</b>   |                       |                         |                 |                 |
| Izravni i neizravni unutarnji državni dug                                  |                       |                         |                 | 0,00            |
|  | <b>Federacija BiH</b> | <b>Republika Srpska</b> | <b>Distrikt</b> |                 |
| Stara devizna štednja  | 6,54                  | 30,33                   | 0,00            | 36,87           |
| Ratna potraživanja   | 74,54                 | 215,20                  | 0,00            | 289,74          |
| Opće obveze <sup>20</sup>  | 0,00                  | 1,38                    | 0,00            | 1,38            |
| Dugoročne obveznice  | 630,00                | 999,51                  | 0,00            | 1.629,51        |
| Dug po trezorskim zapisima   | 50,00                 | 0,00                    | 0,00            | 50,00           |
| Obveze po kreditima  | 0,00                  | 184,55                  | 1,12            | 185,67          |
| Refund. poreza općina. i fond. po temelju izmirenja poreza putem obveznica | 0,00                  | 0,47                    | 0,00            | 0,47            |
| Aktivirana jamstva   | 0,00                  | 1,45                    | 0,00            | 1,45            |
| <b>Ukupno dug vlada entiteta/Distrikta:</b>                                | <b>761,08</b>         | <b>1.432,89</b>         | <b>1,12</b>     | <b>2.195,09</b> |
| <b>Dug kantona</b>   |                       |                         |                 |                 |
|  | <b>Federacija BiH</b> | <b>Republika Srpska</b> | <b>Distrikt</b> |                 |
| Obveze po kreditima  | 226,18                | 0,00                    | 0,00            | 226,18          |
| Dugoročne obveznice  | 16,29                 | 0,00                    | 0,00            | 16,29           |
| <b>Ukupno dug kantona</b>  | <b>242,47</b>         | <b>0,00</b>             | <b>0,00</b>     | <b>242,47</b>   |
| <b>Dug gradova</b>   |                       |                         |                 |                 |
|  | <b>Federacija BiH</b> | <b>Republika Srpska</b> | <b>Distrikt</b> |                 |
| Obveze po kreditima  | 39,30                 | 200,61                  | 0,00            | 239,91          |
| Dugoročne obveznice  | 0,00                  | 14,95                   | 0,00            | 14,95           |
| <b>Ukupno dug gradova</b>  | <b>39,30</b>          | <b>215,56</b>           | <b>0,00</b>     | <b>254,86</b>   |
| <b>Dug opština</b>   |                       |                         |                 |                 |
|  | <b>Federacija BiH</b> | <b>Republika Srpska</b> | <b>Distrikt</b> |                 |
| Obveze po kreditima  | 36,34                 | 105,91                  | 0,00            | 142,25          |
| Dugoročne obveznice  | 0,00                  | 44,29                   | 0,00            | 44,29           |
| <b>Ukupno dug općina</b>   | <b>36,34</b>          | <b>150,20</b>           | <b>0,00</b>     | <b>186,54</b>   |
| <b>Dug fondova</b>   |                       |                         |                 |                 |
|  | <b>Federacija BiH</b> | <b>Republika Srpska</b> | <b>Distrikt</b> |                 |
| <b>Dug fondova socijalne sigurnosti</b>                                    | <b>0,00</b>           | <b>194,81</b>           | <b>0,00</b>     | <b>194,81</b>   |
| <b>Dug javnih poduzeća</b>   |                       |                         |                 |                 |
|  | <b>Federacija BiH</b> | <b>Republika Srpska</b> | <b>Distrikt</b> |                 |
| <b>Unutarnji dug javnih poduzeća</b>                                       | <b>44,47</b>          | <b>0,00</b>             | <b>0,00</b>     | <b>44,47</b>    |
| <b>UNUTARNJA ZADUŽENOST</b>  | <b>1.123,66</b>       | <b>1.993,46</b>         | <b>1,12</b>     | <b>3.118,24</b> |

<sup>19</sup> Izvor podataka: Federalno ministarstvo financija, Ministarstvo financija Republike Srpske, Direkcija za financije Brčko Distrikta BiH. (Preliminarni podaci)

U ukupnom iznosu unutarnje zaduženosti na dan 31.12.2021. godine, Federacija BiH sudjeluje sa 36,04%, Republika Srpska 63,93%, te Distrikt sa 0,03%.

### ***2.1.1. Izravni i neizravni unutarnji državni dug***

Na dan 31.12.2021. godine nije bilo izravnog ni neizravnog unutarnjeg duga po kojem je država nositelj obveza.

### ***2.1.2. Unutarnji dug vlada entiteta i Distrikta***

Struktura unutarnjeg duga vlada entiteta i Distrikta obuhvaća:

- obveze po osnovi stare devizne štednje, ratnih potraživanja, općih obveza,
- obveze po osnovi izdatih vrijednosnih papira (dugoročnih i kratkoročnih),
- obveze po osnovi kreditnih zaduženja u zemlji,
- obveze po osnovi refundacije poreza, aktiviranih jamstava

#### ***2.1.2.1. Stara devizna štednja***

Od početka verifikacije do 31.12.2021. godine verificirano je 1.745,18 mil KM obveza po temelju računa stare devizne štednje, što predstavlja oko 91,85% procijenjenih obveza po ovoj osnovi. Do 31.12.2021. godine entiteti i Distrikt su gotovinski isplatili 198,03 mil KM, a emitovali su obveznice po osnovi računa stare devizne štednje u iznosu od 1.547,15 mil KM. Na taj iznos su obračunate i kamate u iznosu 107,26 mil KM. Do 31.12.2021. godine otplaćeno je 1.521,80 mil KM obveza po osnovi glavnice i 107,09 mil KM obveza po osnovi kamate.

#### ***2.1.2.2. Obveze po osnovi ratnih potraživanja***

Po ovoj osnovi Federacija BiH je emitovala četiri emisije obveznica u iznosu 195,42 mil KM s rokom dospijeća 14 godina, „grace“ razdobljem od 9 godina uz kamatnu stopu 2,50%, u iznosu 57,96 mil KM kamate.

Republika Srpska je emitovala petnaest emisija obveznica u iznosu 451,72 mil KM, s rokom dospijeća 13 do 15 godina, „grace“ razdobljem 3 do 5 godina i uz kamatnu stopu 1,50% u iznosu 61,86 mil KM.

### **2.1.2.3. Opće obveze**

Na dan 31.12.2021. godine opće obveze Republike Srpske iznose 1,38 mil KM, a čine ih: obveze prema dobavljačima 0,49 mil KM, obveze po izvršnim sudskim odlukama 0,89 mil KM.

### **2.1.2.4. Dugoročno zaduženje emisijom obveznica**

Na temelju Zakona o dugu, zaduživanju i jamstvima u Federaciji Bosne i Hercegovine<sup>21</sup>, kao i Odluke o uvjetima i procedurama emisije obveznica Federacije BiH<sup>22</sup>, a u cilju prikupljanja sredstava za financiranje izdataka utvrđenih proračunom Federacije BiH, Vlada Federacije BiH je u tijeku 2021. godine donijela tri odluke o zaduživanju Federacije BiH putem emisije obveznica, u nominalnom iznosu 90,00 mil KM s rokom dospeljeća od 6 do 10 godina i kamatnom stopom od 0,75% do 1,05%. Stanje duga po ovoj osnovi na dan 31.12.2021. godine iznosi 630,00 mil KM.

Na temelju Zakona o zaduživanju, dugu i jamstvima Republike Srpske<sup>23</sup> i Odluke o dugoročnom zaduživanju Republike Srpske za 2021. godinu<sup>24</sup>, a u svrhu obezbjeđenja sredstava za namjene propisane člankom 14. Zakona o zaduživanju, dugu i jamstvima Republike Srpske, vlada Republike Srpske u tijeku 2021. godine emitovala je dvije emisije dugoročnih obveznica u nominalnom iznosu 44,86 mil KM, s rokom dospeljeća 7 i 10 godina i kamatnom stopom 2,70% i 3,00%. Stanje duga po temelju emitiranih dugoročnih obveznica na dan 31.12.2021. godine iznosi 999,51 mil KM.

U Prilogu 7 dat je pregled stanja duga po emitovanim obveznicama Vlade Federacije BiH i Vlade Republike Srpske na dan 31.12.2021. godine.

### **2.1.2.5. Trezorski zapisi entiteta**

U tijeku 2021. godine, a na temelju Zakona o dugu, zaduživanju i jamstvima u Federaciji BiH, Vlada Federacije BiH je donijela dvije odluke o zaduživanju Federacije BiH putem emisije trezorskih zapisa u

---

<sup>21</sup> Zakon o dugu, zaduživanju i jamstvima u Federaciji Bosne i Hercegovine ("Službene novine Federacije BiH", br. 86/07, 24/09, 44/10 i 30/16).

<sup>22</sup> Odluka o uvjetima i procedurama emisije obveznica Federacije Bosne i Hercegovine („Službene novine Federacije BiH“, broj 31/12).

<sup>23</sup> Zakon o zaduživanju, dugu i jamstvima Republike Srpske („Službeni glasnik Republike Srpske“, br. 71/12, 52/14 i 114/17)

<sup>24</sup> Odluka o dugoročnom zaduživanju Republike Srpske za 2021. godinu ("Službeni glasnik Republike Srpske" br. 131/20)

nominalnom iznosu 100,00 mil KM<sup>25</sup>, s rokom dospjeća 6 i 12 mjeseci uz kamatnu stopu od -0,002% do 0,014%.

Sredstva prikupljena emisijom trezorskih zapisa služe za financiranje izdataka utvrđenih Proračunom Federacije BiH za 2021. godinu. Stanje duga na dan 31.12.2021. godine po ovoj osnovi iznosi 50,00 mil KM.

Na temelju Zakona o zaduživanju, dugu i jamstvima Republike Srpske, kao i Uredbe o uvjetima, postupku emisije i elementima primarnog tržišta trezorskih zapisa, Odluke o kratkoročnom zaduživanju Republike Srpske emisijom trezorskih zapisa za 2021. godinu<sup>26</sup>, a u cilju obezbjeđenja sredstava za namjene propisane člankom 13. Zakona o zaduživanju, dugu i jamstvima Republike Srpske, Ministar financija Republike Srpske je u 2021. godini donio četiri rješenja o emisiji šestomjesečnih trezorskih zapisa Republike Srpske, u iznosu od 115,32 mil KM<sup>27</sup>, uz kamatnu stopu od 0,36% do 1,50%. Na dan 31.12.2021. godine Vlada Republike Srpske nema duga po ovom temelju.

Pregled emitiranih trezorskih zapisa Vlade Federacije BiH i Vlade Republike Srpske u 2021. godini prikazan je u Prilogu 8.

#### ***2.1.2.6. Obveze po kreditima***

U tijeku 2021. godine vlade Federacije BiH, Republike Srpske i Distrikta nisu se zaduživale po osnovi dugoročnih kredita.

Kreditno zaduženje Vlade Republike Srpske kod banaka u BiH na dan 31.12.2021. godine iznosi 184,55 mil KM, od čega su izravne obveze Vlade Republike Srpske po kreditima 164,53 mil KM, 5,17 mil KM na preuzete obveze PIO RS, koji je 01.01.2016. godine ušao u trezorski sustav poslovanja, 0,77 mil KM obveze UKC i 14,08 mil KM obveze FZO.

Pregled kreditnog zaduženja Vlade Republike Srpske na dan 31.12.2021. godine dat je u Prilogu 9.

---

<sup>25</sup> Izvor podataka: Sarajevska burza ([www.sase.ba](http://www.sase.ba))

<sup>26</sup> Odluka o kratkoročnom zaduživanju Republike Srpske emisijom trezorskih zapisa za 2021. godinu („Službeni glasnik Republike Srpske“, br. 131/20)

<sup>27</sup> Izvor podataka: Banjalučka burza ([www.blberza.com](http://www.blberza.com))

Kreditno zaduženje Distrikta po komercijalnom kreditu kod Hypo Alpe Adria Bank a.d. Banja Luka, na dan 31.12.2021.godine iznosi 1,12 mil KM, a odnosi se na Ugovor o projektiranju i izgradnji sustava za prečišćavanje vode rijeke Save u vodu za piće. Rok otplate kredita je 15 godina, uz kamatnu stopu 6m EURIBOR i kamatnu maržu od 2,6% godišnje.

#### ***2.1.2.7. Refundacija poreza općinama i fondovima po osnovi izmirenja poreza putem obveznica Republike Srpske***

Vlada Republike Srpske je donijela Uredbu o izmirenju poreskih obveza putem obveznica Republike Srpske, kojom se uređuju uvjeti i postupak za izmirenje dospjelih poreskih obveza, nastalih do 31.12.2007. godine, a odnose se na porezne obveze čija je naplata u nadležnosti Republike Srpske.<sup>28</sup> Stanje duga po toj osnovi na dan 31.12.2021. godine iznosi 0,47 mil KM.

#### ***2.1.2.8. Obveze po temelju aktiviranih jamstava***

Na temelju izdanog jamstva, Republika Srpska je preuzela obvezu vraćanja kredita za „Nikola Tesla“ d.o.o. u iznosu od 5 mil KM uz rok otplate 10 godina, „grace“ razdoblje 1 godina i uz kamatnu stopu 4,60%. Stanje duga po ovom temelju iznosi 1,45 mil KM.

#### ***2.1.3. Unutarnji dug općina, gradova i kantona***

Unutarnji dug općina, gradova i kantona se odnosi na dug nastao po osnovi zaduženja kod komercijalnih banaka u zemlji i po osnovi emisije obveznica.

Prema podacima kojima raspolaže Ministarstvo financija i trezora BiH<sup>29</sup>, stanje duga na dan 31.12.2021. godine po ovoj osnovi iznosi 683,87 mil KM od čega dug po osnovi izdatih obveznica iznosi 75,53 mil KM, a dug po temelju kreditnih zaduženja 608,34 mil KM, što je prikazano u Prilogu 10.

---

<sup>28</sup>Poreske obveze se izmiruju obveznicama po nominalnoj vrijednosti u tijeku „grace“ razdoblja, prije dospijeca glavnice, a nakon isteka „grace“ razdoblja poreske obveze se mogu izmiriti obveznicama samo u iznosima koji odgovaraju iznosu neotplaćenog glavnog duga po obveznicama. Uredba se odnosi na obveznice Republike Srpske emitovane za izmirenje obveza po unutarnjem dugu, odnosno općih obveza i obveza po osnovi materijalne i nematerijalne štete nastale u razdoblju ratnih djelovanja.

<sup>29</sup> Odredbama Zakona o zaduživanju, dugu i jamstvima BiH, kao i podzakonskim aktima regulirano je da, na temelju informacija, odnosno dokumentacije koju dostavljaju entiteti i Distrikt, Ministarstvo financija i trezora BiH vodi evidencije u vezi sa cjelokupnim dugom i jamstvima entiteta, uključujući i dug i jamstva kantona, gradova i općina, te dug i jamstva Distrikta.

#### **2.1.4. Dug fondova socijalne sigurnosti**

Narodna skupština Republike Srpske donijela je Odluku o neizravnom zaduženju Republike Srpske za račun fondova socijalne sigurnosti i javne zdravstvene ustanove<sup>30</sup> i to za: Fond zdravstvenog osiguranja, Javni fond za dječiju zaštitu i Univerzitetski klinički centar Banja Luka.

Stanje duga fondova po ovom temelju na dan 31.12.2021. godine iznosi 194,81 mil KM i to: izravni dug 193,52 mil KM i neizravni dug 1,29 mil KM.

#### **2.1.5. Dug javnih poduzeća**

Unutarnji dug javnih poduzeća u većinskom vlasništvu Vlade Federacije BiH na dan 31.12.2021. godine iznosi 44,47 mil KM, a odnosi se na dug JP Autoceste FBiH.

### **2.2. Stanje unutarnjeg duga kroz razdoblje**

Unutarnja zaduženost na dan 31.12.2021. godine je za 10,78% manja u odnosu na 2020. godinu, dok je u 2020. godini bila veća za 13,89 % u odnosu na 2019. godinu. Prema projekcijama entitetskih ministarstava financija i Direkcije za financije Brčko distrikta<sup>31</sup> unutarnji dug bi trebao imati tendenciju smanjenja u naredne tri godine, što je prikazano u sljedećoj tablici.

*Tablica 9. Stanje unutarnjeg duga i projekcije stanja u razdoblju 2012 – 2024. godina*

| <b>Godina</b> | <b>Federacija BiH</b> | <b>Republika Srpska</b> | <b>Distrikt</b> | <b>Ukupno</b>   |
|---------------|-----------------------|-------------------------|-----------------|-----------------|
| 2012.         | 1.560,42              | 1.731,94                | 40,03           | 3.332,39        |
| 2013.         | 957,62                | 2.029,31                | 31,57           | 3.018,50        |
| 2014.         | 1.109,05              | 2.168,04                | 20,95           | 3.298,04        |
| 2015.         | 1.263,55              | 2.265,03                | 9,45            | 3.538,03        |
| 2016.         | 1.273,87              | 2.272,64                | 4,11            | 3.550,62        |
| 2017.         | 1.148,50              | 2.002,53                | 3,56            | 3.154,59        |
| 2018.         | 1.083,39              | 1.815,36                | 2,98            | 2.901,73        |
| 2019.         | 1.093,07              | 1.973,01                | 2,39            | 3.068,47        |
| 2020.         | 1.185,88              | 2.307,07                | 1,77            | 3.494,72        |
| <b>2021.</b>  | <b>1.123,66</b>       | <b>1.993,46</b>         | <b>1,12</b>     | <b>3.118,24</b> |
| 2022.         | 1.119,70              | 1.870,50                | 0,50            | 2.990,70        |
| 2023.         | 1.089,30              | 1.651,90                | 0,00            | 2.741,20        |
| 2024.         | 1.070,90              | 1.890,90                | 0,00            | 2.961,80        |

<sup>30</sup> Odluka Narodne skupštine Republike Srpske („Službeni glasnik Republike Srpske“, broj: 99/11).

<sup>31</sup> Izvor: Nacr ERP BiH 2022-2024. godina (februar 2022. godine)

### 3. JAMSTVA PO TEMELJU VANJSKE I UNUTARNJE ZADUŽENOSTI BOSNE I HERCEGOVINE

#### 3.1. Vanjska državna jamstva

Imajući u vidu da izdata jamstva države ne predstavljaju dug Bosne i Hercegovine već potencijalni dug, koji će biti plaćen u slučaju neizmirivanja obveza od strane krajnjeg korisnika, iste nisu uključene u ukupno stanje javne zaduženosti.

Zakonom o zaduživanju, dugu i jamstvima BiH (poglavlje IV Zakona), između ostalog, definirana je i svrha izdavanja državnog jamstva, po kojoj Bosna i Hercegovina može izdati jamstvo namijenjeno financiranju kapitalnih investicija, ili za provođenje prioritarnog projekta koji je od značaja za ekonomsku stabilnost zemlje.

U dosadašnjem razdoblju dospjele obveze po izdatim vanjskim državnim jamstvima su pravodobno izvršavane od strane krajnjih korisnika.

Tablica 10. Stanje duga po izdatim vanjskim državnim jamstvima na dan 31.12.2021. godine

| Kreditor      | Zajmoprimatelj                              | Davatelj jamstva  | Namjena kredita                      | Ugovoreni iznos u izvornoj valuti | Ugovoreni iznos | Status jamstva na dan 31.12.2021. godine | Angažirano do 31.12.2021. u mil KM | Stanje duga po jamstvu u mil KM |
|---------------|---|-------------------|--------------------------------------|-----------------------------------|-----------------|--|------------------------------------|---------------------------------|
|               |   |                   |                                      | u mil EUR                         | u mil KM        |  |                                    |                                 |
| EBRD          | JP „Vodovod i kanalizacija a.d.Bijeljina”   | BiH Podjamstvo RS | Kanalizacioni sustav Bijeljina       | 4,99                              | 9,78            | Efektivna                                | 9,78                               | 3,30                            |
| EBRD          | JP „Autoputevi Republike Srpske“ Banja Luka | BiH Podjamstvo RS | Cesta od Banja Luke do Doboja Faza-I | 194,98                            | 381,34          | Efektivna                                | 381,34                             | 183,59                          |
| EBRD          | JP „Autoputevi Republike Srpske“ Banja Luka | BiH Podjamstvo RS | Koridor Vc-dio u RS-u                | 70,00                             | 136,91          | Efektivna                                | 135,18                             | 126,08                          |
| EBRD          | Toplana a.d. Prijedor                       | BiH Podjamstvo RS | Centralno grijanje                   | 7,00                              | 13,69           | Efektivna                                | 13,69                              | 9,13                            |
| <b>UKUPNO</b> |   |                   |                                      | <b>276,97</b>                     | <b>541,72</b>   |  | <b>539,99</b>                      | <b>322,10</b>                   |

#### 3.2. Jamstva entiteta i Distrikta

Na temelju dostavljenih podataka od strane entitetskih ministarstava financija, u Prilogu 11 naveden je pregled stanja duga po temelju izdatih jamstava Federacije BiH, kantona, općina i gradova u Federaciji BiH zaključno sa 31.12.2021. godine, a u Prilogu 12. pregled jamstava Vlade Republike Srpske (odobrena, povučena kreditna sredstva i stanje duga) na dan 31.12.2021. godine.

## 4. JAVNA ZADUŽENOST BOSNE I HERCEGOVINE

### 4.1. Stanje javne zaduženosti na dan 31.12.2021. godine

Javna zaduženost Bosne i Hercegovine na dan 31.12.2021. godine iznosi **12.816,03 mil KM**.

U Tablici 11. je prikazano stanje javnog, vanjskog i unutarnjeg duga, kao i njihova alokacija na Federaciju BiH, Republiku Srpsku, Distrikt i Institucije BiH na dan 31.12.2021. godine.

Tablica 11. Stanje javne zaduženosti Bosne i Hercegovine na dan 31.12.2021. godine (u mil KM)

| Stanje javnog, vanjskog i unutarnjeg duga na dan 31.12.2021. |           | od toga:       |       |                  |       |          |      |                 |      |
|--|-----------|----------------|-------|------------------|-------|----------|------|-----------------|------|
|  |           | Federacija BiH | %     | Republika Srpska | %     | Distrikt | %    | Institucije BiH | %    |
| Javni dug  | 12.816,03 | 6.546,64       | 51,08 | 6.157,38         | 48,04 | 49,26    | 0,39 | 62,75           | 0,49 |
| Vanjski dug  | 9.697,79  | 5.422,98       | 55,92 | 4.163,92         | 42,94 | 48,14    | 0,49 | 62,75           | 0,65 |
| Unutarnji dug  | 3.118,24  | 1.123,66       | 36,03 | 1.993,46         | 63,93 | 1,12     | 0,04 | 0,00            | 0,00 |

Javna zaduženost BiH u 2021. godini u odnosu na 2020. godinu se povećala za 623,05 mil KM ili 5,11 %. Udio vanjskog duga u strukturi ukupne javne zaduženosti u 2021. godini je 75,67%, dok je udio unutarnjeg duga 24,33%.

Bosna i Hercegovina ima rejting B sa stabilnim izgledima, koji je dodijelila rejting kuća S&P, te rejting B3 sa stabilnim izgledima dodijeljen od rejting kuće Moody's.

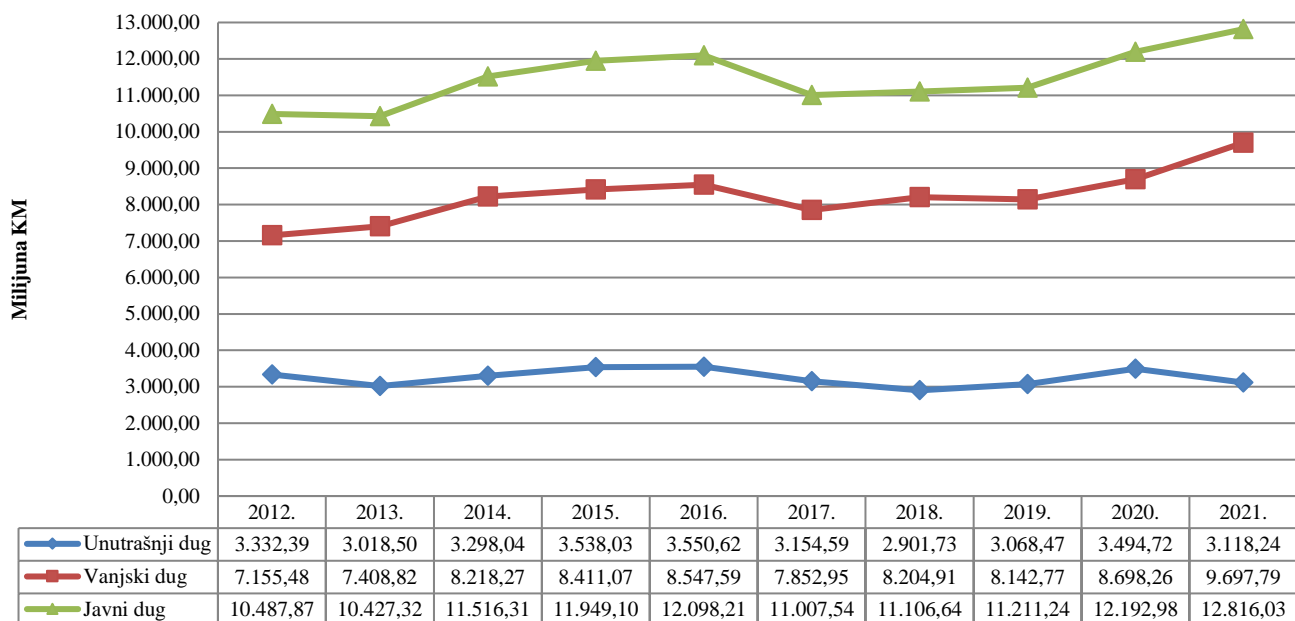
### 4.2. Stanje javne zaduženosti kroz razdoblje

Stanje javne zaduženosti u razdoblju 2012-2021. godina prikazano je u sljedećoj tablici.

Tablica 12. Stanje javne zaduženosti u razdoblju 2012 – 2021. godina

| Godina  |          | 2012      | 2013      | 2014      | 2015      | 2016      | 2017      | 2018      | 2019      | 2020      | 2021      |
|---|----------|-----------|-----------|-----------|-----------|-----------|-----------|-----------|-----------|-----------|-----------|
| Javni dug BiH   | u mil KM | 10.487,87 | 10.427,32 | 11.516,31 | 11.949,10 | 12.098,21 | 11.007,54 | 11.106,64 | 11.211,24 | 12.192,98 | 12.816,03 |
| Povećanje/smanjene javnog duga BiH u odnosu na prethodnu godinu | u mil KM | 512,36    | -60,55    | 1.088,99  | 432,79    | 149,11    | -1.090,67 | 99,10     | 104,60    | 981,74    | 623,05    |
|   | u %      | 5,14%     | -0,58%    | 10,44%    | 3,76%     | 1,25%     | -9,02%    | 0,90%     | 0,94%     | 8,76%     | 5,11%     |

Grafikon 5. Kretanje zaduženosti kroz razdoblje 2012. - 2021. godine



#### 4.3. Pokazatelji zaduženosti po temelju javnog duga

Pregled pokazatelja javne zaduženosti za razdoblje 2019-2021. godina dat je u sljedećoj tablici.

Tablica 13. Osnovni pokazatelji zaduženosti BiH 2019-2021. godina

| Opis   | 2019.     | 2020.     | 2021.     |
|--|-----------|-----------|-----------|
| Stanje javnog duga (u mil KM)  | 11.211,24 | 12.192,98 | 12.816,03 |
| Stanje vanjskog duga (u mil KM) <sup>32</sup>  | 8.142,77  | 8.698,26  | 9.697,79  |
| Stanje unutarnjeg duga (u mil KM)  | 3.068,47  | 3.494,72  | 3.118,24  |
| Servis vanjskog duga (u mil KM)  | 821,54    | 771,32    | 805,31    |
| BDP (u mil KM) <sup>33</sup>   | 36.527,05 | 35.435,75 | 36.806,00 |
| Neto prihodi od neizravnih poreza (u mil KM) <sup>34</sup>                               | 6.135,60  | 5.565,60  | 6.399,70  |
| Izvoz roba i usluga (u mil KM) <sup>35</sup>   | 14.319,53 | 11.819,61 | 13.928,00 |
| Stanje javnog duga/BDP   | 30,69%    | 34,41%    | 34,82%    |
| Stanje vanjskog duga/BDP   | 22,29%    | 24,55%    | 26,35%    |
| Stanje unutarnjeg duga/BDP   | 8,40%     | 9,86%     | 8,47%     |
| Servis vanjskog duga/BDP   | 2,25%     | 2,18%     | 2,19%     |
| Servis vanjskog državnog duga <sup>36</sup> /Neto prihodi od neizravnih poreza na JR UNO | 12,94%    | 13,38%    | 12,08%    |
| Stanje vanjskog duga/Izvoz roba i usluga   | 56,86%    | 73,59%    | 69,63%    |
| Servis vanjskog duga/Izvoz roba i usluga   | 5,74%     | 6,53%     | 5,78%     |

<sup>32</sup> Podaci o stanju vanjskog duga BiH za 2019. i 2020. godinu su konačni.

<sup>33</sup> Izvor: za 2019. i 2020. godinu Agencija za statistiku BiH, Saopćenje od 04.10.2021. godine; za 2021. godinu Direkcija za ekonomsko planiranje, Dokument okvirnog proračuna, Makroekonomski pokazatelji za razdoblje 2019-2024. godine, rujan 2021. godine.

<sup>34</sup> Izvor: UNO – Odjel za makroekonomsku analizu, za 2019. godinu OMA bilten br. 185/186 stu/pro 2020. godine, za 2020. i 2021. godinu OMA bilten br. 197/198 stu/pro 2021. godine.

<sup>35</sup> Izvor: za 2019. i 2020. godinu Agencija za statistiku BiH, Saopćenje od 04.10.2021. godine; za 2021. godinu Direkcija za ekonomsko planiranje, Dokument okvirnog proračuna, Makroekonomski pokazatelji za razdobljemil 2019-2024. godine, rujan 2021. godine.

<sup>36</sup> Ne sadrži servisirane obveze po kreditima zaključenim izravno od strane entiteta i jedinica lokalne samouprave, koje se ne servisiraju iz neto prihoda od neizravnih poreza.

## SAŽETAK

- Stanje javne zaduženosti Bosne i Hercegovine na dan 31.12.2021. godine iznosi 12.816,03 mil KM, od čega se na vanjski dug odnosi 9.697,79 mil KM ili 75,67%, a na unutarnji dug 3.118,24 mil KM ili 24,33% javne zaduženosti.
- U odnosu na 31.12.2020. godine javni dug se povećao za 623,05 mil KM ili 5,11%, s tim da se vanjski dug povećao za 999,53 mil KM ili 11,49%, dok se unutarnji dug smanjio za 376,48 mil KM ili 10,77%. U ukupnom stanju javne zaduženosti Federacija BiH učestvuje sa 51,08%, Republika Srpska sa 48,04%, Institucije BiH sa 0,49% i Distrikt sa 0,39%.
- Udio javnog duga Bosne i Hercegovine u Bruto društvenom proizvodu (BDP) u 2021. godini iznosi 34,82%.
- Kada se posmatra struktura vanjskog duga po kreditorima najveće udio u stanju vanjskog duga imaju Svjetska banka – IDA i IBRD sa 28,26%, Europska investicijska banka sa 21,67%, Međunarodni monetarni fond sa 9,52%, Euroobveznice Republike Srpske 9,44%, Europska banka za obnovu i razvoj sa 7,24%, Pariški klub kreditora 5,18% i Europska komisija 3,93%, a što predstavlja 85,24% ukupnog stanja vanjskog duga.
- Servis vanjskog duga BiH u 2021. godini iznosi 805,31 mil KM od čega se na glavnice odnosi 680,37 mil KM ili 84,49%, a na kamatu 124,94 mil KM ili 15,51%. U ukupnom iznosu servisa vanjskog duga BiH Federacija BiH učestvuje sa 65,29%, Republika Srpska sa 32,90%, dok Institucije BiH i Distrikt učestvuju sa 0,93%, odnosno 0,88%.

## **PRILOG 1**

*Analitički pregled vanjskog duga Bosne i Hercegovine zaključno sa 31.12.2021. godine*

(u KM)<sup>37</sup>

| Kreditori po projektima                          | Ugovoreno            | Angažirano           | Neangažirano       | Stanje duga        |
|--|----------------------|----------------------|--------------------|--------------------|
| <b>Vanjski državni dug</b>                       |                      |                      |                    |                    |
| <b>Razvojna banka Vijeća Europe (CEB)</b>        | <b>236.252.982</b>   | <b>206.653.527</b>   | <b>29.599.455</b>  | <b>171.584.285</b> |
| Socijalni i stambeni fond za raseljene           | 15.646.640           | 15.646.640           | 0                  | 3.862.764          |
| Primarna zdravstvena zaštita                     | 11.872.341           | 11.872.341           | 0                  | 3.817.096          |
| Primarna zdravstvena zaštita                     | 9.239.341            | 9.239.341            | 0                  | 1.781.651          |
| Državni zatvor                                   | 37.747.519           | 37.747.519           | 0                  | 35.181.495         |
| Jačanje zdravstvenog sektora - faza II           | 17.993.636           | 17.993.636           | 0                  | 15.049.342         |
| Zatvaranje kolektivnih centara                   | 117.349.800          | 109.264.475          | 8.085.325          | 108.224.756        |
| Socijalni program stambenog zbrinjavanja u BiH   | 4.889.575            | 4.889.575            | 0                  | 3.667.181          |
| Plava voda regionalna vovooopskrba               | 21.514.130           | 0                    | 21.514.130         | 0                  |
| <b>Europska banka za obnovu i razvoj (EBRD)</b>  | <b>2.274.488.426</b> | <b>1.287.390.324</b> | <b>987.098.102</b> | <b>679.375.304</b> |
| Kanalizacioni sustav Bijeljina                   | 13.683.387           | 13.683.387           | 0                  | 1.140.282          |
| Projekat rekonstrukcije puteva                   | 146.298.467          | 146.298.467          | 0                  | 6.740.693          |
| Koridor Vc                                       | 400.945.150          | 400.945.150          | 0                  | 94.411.392         |
| Petlja Mahovljani                                | 38.826.461           | 38.826.461           | 0                  | 9.800.591          |
| Gasifikacija SBK                                 | 28.954.176           | 28.954.176           | 0                  | 7.391.083          |
| Projekat obilaznice Brčko                        | 54.172.523           | 54.172.523           | 0                  | 30.892.134         |
| Gradske saobraćajnice Sarajevo                   | 41.613.102           | 41.613.102           | 0                  | 19.662.573         |
| Vodooopskrba Čapljine                            | 9.779.035            | 9.779.035            | 0                  | 5.025.163          |
| Projekat vodovod Visoko                          | 8.801.235            | 8.798.809            | 2.426              | 7.728.582          |
| Projekat koridor Vc 2                            | 156.466.400          | 139.026.713          | 17.439.687         | 120.353.491        |
| Projekat koridor Vc - nastavak                   | 148.643.080          | 148.643.080          | 0                  | 126.245.237        |
| Projekat vodooopskrbe Gradačac                   | 11.734.980           | 10.196.162           | 1.538.818          | 8.584.795          |
| Sarajevo voda                                    | 48.895.750           | 17.222.465           | 31.673.285         | 16.239.484         |
| Ceste FBiH - Popravka nakon poplava              | 127.128.950          | 40.310.925           | 86.818.025         | 36.552.490         |
| Projekat regionalni vodovod Plava voda           | 21.514.130           | 288.395              | 21.225.735         | 237.770            |
| Luka Brčko                                       | 19.558.300           | 591.671              | 18.966.629         | 551.877            |
| Projekat regionalna deponija otpada Živinice     | 9.779.150            | 5.189.014            | 4.590.136          | 5.189.014          |
| Projekat javnog prijevoza Sarajevo               | 29.337.450           | 5.775.532            | 23.561.918         | 5.553.396          |
| Projekat koridor Vc dio 3                        | 352.049.400          | 145.112.030          | 206.937.370        | 145.112.030        |
| Projekat javnog prevoza Sarajevo dio 2           | 39.116.600           | 391.166              | 38.725.434         | 391.166            |
| Projekat gradskih saobraćajnica                  | 58.674.900           | 586.749              | 58.088.151         | 586.749            |
| Projekat koridor Vc obilaznica Doboj             | 410.724.300          | 30.594.146           | 380.130.154        | 30.594.146         |
| Kreditna linija Agenciji za osiguranje depozita  | 58.674.900           | 0                    | 58.674.900         | 0                  |
| Projekat javnog prijevoza Sarajevo dio 3         | 19.558.300           | 195.583              | 19.362.717         | 195.583            |
| Projekat energetske efikasnosti bolnice u Zenici | 19.558.300           | 195.583              | 19.362.717         | 195.583            |

<sup>37</sup> Preračun podataka u KM izvršen po srednjem tečaju - tečajna lista broj 259 CB BiH od 31.12.2021. godine.

|  |                      |                      |                    |                      |
|--|----------------------|----------------------|--------------------|----------------------|
| <b>ERSTE banka (EBA)</b>                               | <b>16.835.660</b>    | <b>16.835.660</b>    | <b>0</b>           | <b>10.887.574</b>    |
| Oprema za bolnicu Nevesinje                            | 4.139.266            | 4.139.266            | 0                  | 730.459              |
| Bolnice Unsko-sanskog Kantona                          | 12.696.394           | 12.696.394           | 0                  | 10.157.115           |
| <b>Europska komisija (EK)</b>                          | <b>684.540.500</b>   | <b>440.061.750</b>   | <b>244.478.750</b> | <b>381.386.850</b>   |
| Makrofinancijska pomoć II                              | 195.583.000          | 195.583.000          | 0                  | 136.908.100          |
| Makrofinancijska pomoć III                             | 488.957.500          | 244.478.750          | 244.478.750        | 244.478.750          |
| <b>Europska Investicijska banka (EIB)</b>              | <b>3.310.159.552</b> | <b>2.620.646.268</b> | <b>689.513.284</b> | <b>2.101.668.017</b> |
| Putevi   | 5.509.422            | 5.509.422            | 0                  | 1.014.894            |
| Putevi   | 110.504.395          | 110.504.395          | 0                  | 21.451.132           |
| Banja Luka - Gradiška                                  | 127.128.950          | 127.128.950          | 0                  | 70.255.472           |
| Željeznice 2   | 168.201.380          | 168.201.380          | 0                  | 124.054.301          |
| Sanacija puteva u RS                                   | 78.233.200           | 78.233.200           | 0                  | 41.620.062           |
| Električna energija 2                                  | 176.308.108          | 176.308.108          | 0                  | 134.931.971          |
| Sanacija puteva u FBiH                                 | 97.791.500           | 97.791.500           | 0                  | 53.380.631           |
| Vodovod i kanalizacija u FBiH                          | 117.349.800          | 83.318.357           | 34.031.443         | 80.039.769           |
| Koridor V c  | 146.687.250          | 146.687.250          | 0                  | 112.385.001          |
| Mala i srednja poduzeća                                | 97.783.437           | 97.783.437           | 0                  | 22.341.112           |
| Voda i sanitacija za RS                                | 97.791.500           | 85.782.704           | 12.008.796         | 85.552.606           |
| Bolnice u RS   | 195.583.000          | 194.502.598          | 1.080.402          | 186.027.334          |
| Hitna pomoć u slučaju poplava                          | 107.570.650          | 107.570.371          | 279                | 107.230.227          |
| Koridor V c - II Faza                                  | 324.667.780          | 324.667.780          | 0                  | 286.855.067          |
| Autoput Banja Luka-Doboj                               | 312.932.800          | 312.932.800          | 0                  | 307.271.187          |
| Distribucija električne energije u BiH B               | 39.116.600           | 39.116.600           | 0                  | 37.854.774           |
| Distribucija električne energije u BiH C               | 29.337.450           | 0                    | 29.337.450         | 0                    |
| Počitelj Bijača Koridor Vc                             | 195.583.000          | 86.838.852           | 108.744.148        | 86.838.852           |
| Modernizacija cesta u FBiH                             | 97.791.500           | 83.513.941           | 14.277.559         | 83.513.941           |
| Bolnice u RS -B  | 29.337.450           | 0                    | 29.337.450         | 0                    |
| Koridor Vc Zenica sjever                               | 97.791.500           | 97.791.500           | 0                  | 62.586.560           |
| Koridor Vc Mostar jug                                  | 195.583.000          | 0                    | 195.583.000        | 0                    |
| Autoput B.Luka-Doboj B                                 | 91.924.010           | 91.924.010           | 0                  | 91.924.010           |
| Mjere zaštite od polava u RS                           | 37.160.770           | 0                    | 37.160.770         | 0                    |
| Vodovod i kanalizacija u RS                            | 58.674.900           | 0                    | 58.674.900         | 0                    |
| Koridor Vc centralni dio                               | 273.816.200          | 104.539.113          | 169.277.087        | 104.539.114          |
| <b>Međunarodni fond za razvoj poljoprivrede (IFAD)</b> | <b>134.041.713</b>   | <b>131.749.125</b>   | <b>2.292.588</b>   | <b>93.318.826</b>    |
| Male farme 1   | 10.522.020           | 10.522.020           | 0                  | 5.082.394            |
| Male farme 2   | 24.348.417           | 24.348.417           | 0                  | 12.174.206           |
| Stočarstvo   | 23.106.385           | 23.106.385           | 0                  | 15.019.155           |
| Unapijeđenje ruralnog poduzetništva                    | 21.170.608           | 21.170.608           | 0                  | 17.283.605           |
| Poboljšanje životnih uvjeta na selu                    | 13.662.030           | 13.662.030           | 0                  | 6.269.726            |
| Razvoj ruralnog poslovanja                             | 19.483.423           | 17.764.522           | 1.718.901          | 17.764.520           |

|   |                    |                    |                    |                    |
|---|--------------------|--------------------|--------------------|--------------------|
| Programski razvoj konkurentnosti u ruralnim područjima  | 21.748.830         | 21.175.143         | 573.687            | 19.725.220         |
| <b>Izvozno - uvozna banka Koreje (KEXIM)</b>            | <b>172.717.609</b> | <b>172.717.609</b> | <b>0</b>           | <b>120.619.241</b> |
| Modernizacija bolnica                                   | 172.717.609        | 172.717.609        | 0                  | 120.619.241        |
| <b>Njemačka razvojna banka (KfW)</b>                    | <b>575.014.020</b> | <b>356.426.501</b> | <b>218.587.519</b> | <b>209.041.895</b> |
| Voda za Unsko-sanski region                             | 9.779.150          | 9.779.150          | 0                  | 7.506.475          |
| Sanacija HE Rama  | 19.558.300         | 19.558.300         | 0                  | 2.173.145          |
| Voda za Banja Luku                                      | 19.558.300         | 19.558.300         | 0                  | 3.559.611          |
| Vjetroelektrana Mesihovina                              | 138.863.930        | 138.863.930        | 0                  | 60.752.969         |
| Struja SCADA  | 21.514.130         | 21.514.130         | 0                  | 16.733.213         |
| Sanacija HE Trebinje I, Faza III                        | 11.734.980         | 0                  | 11.734.980         | 0                  |
| Vjetroelektrana Podveležje                              | 127.128.950        | 125.638.561        | 1.490.389          | 106.486.670        |
| Hidroelektrana Janjići                                  | 58.674.900         | 0                  | 58.674.900         | 0                  |
| Voda i kanalizacija u BiH II                            | 21.514.130         | 21.514.130         | 0                  | 11.829.812         |
| Vjetropark Hrgud  | 117.349.800        | 0                  | 117.349.800        | 0                  |
| Rehabilitacija P-A HE Čapljina                          | 29.337.450         | 0                  | 29.337.450         | 0                  |
| <b>Kuvajtski fond za Arapski ekonomski razvoj (KWT)</b> | <b>59.881.500</b>  | <b>59.881.500</b>  | <b>0</b>           | <b>53.893.350</b>  |
| Autoput Kakanj-Donja Gračanica                          | 59.881.500         | 59.881.500         | 0                  | 53.893.350         |
| <b>Međunarodni monetarni fond (MMF)</b>                 | <b>948.818.499</b> | <b>948.818.499</b> | <b>0</b>           | <b>923.238.943</b> |
| MMF EEF   | 306.954.674        | 306.954.674        | 0                  | 281.375.118        |
| MMF RFI   | 641.863.825        | 641.863.825        | 0                  | 641.863.825        |
| <b>Opec fond za međunarodni razvoj (OFID)</b>           | <b>316.064.585</b> | <b>314.327.920</b> | <b>1.736.665</b>   | <b>241.827.270</b> |
| Unaprijeđenje ruralnog poduzetništva                    | 10.267.504         | 10.267.504         | 0                  | 3.422.616          |
| Sarajevska zaobilaznica                                 | 30.807.478         | 30.807.478         | 0                  | 8.693.125          |
| Rekonstrukcija pruge Sarajevo - Bradina                 | 20.529.942         | 20.529.942         | 0                  | 10.925.667         |
| Projekat ruralnog razvoja                               | 10.349.012         | 10.349.012         | 0                  | 5.519.144          |
| Projekat stambene obnove                                | 10.760.538         | 10.760.538         | 0                  | 6.728.903          |
| Poddionica Klopča-Donja Gračanica u USD                 | 82.800.514         | 82.800.514         | 0                  | 68.997.674         |
| Poddionica Klopča-Donja Gračanica u EUR                 | 46.939.920         | 46.307.115         | 632.805            | 40.338.665         |
| Razvoj ruralnog poduzetništva                           | 9.232.126          | 9.232.126          |                    | 8.616.662          |
| Koridor Vc Nemila-Donja Gračanica u USD                 | 46.850.882         | 45.747.022         | 1.103.860          | 45.747.022         |
| Koridor Vc Nemila-Donja Gračanica u EUR                 | 47.526.669         | 47.526.669         | 0                  | 42.837.792         |
| <b>Pariški klub kreditora</b>                           | <b>893.812.852</b> | <b>893.812.852</b> | <b>0</b>           | <b>502.118.352</b> |
| SAD   | 44.788.212         | 44.788.212         | 0                  | 2.423.562          |
| Belgija   | 9.590.015          | 9.590.015          | 0                  | 6.339.959          |
| Njemačka  | 106.359.952        | 106.359.952        | 0                  | 7.000.759          |
| Švicarska   | 58.255.981         | 58.255.981         | 0                  | 39.608.243         |
| Japan   | 47.605.814         | 47.605.814         | 0                  | 31.472.222         |
| Francuska   | 358.431.784        | 358.431.784        | 0                  | 236.959.252        |
| Austrija  | 186.817.312        | 186.817.312        | 0                  | 123.504.925        |
| Španjolska  | 418.371            | 418.371            | 0                  | 276.585            |
| Italija   | 81.545.411         | 81.545.411         | 0                  | 54.532.845         |

|   |                      |                      |                    |                      |
|---|----------------------|----------------------|--------------------|----------------------|
| <b>Raiffeisen bank A.G. (RBA)</b>                                     | <b>71.870.917</b>    | <b>71.870.917</b>    | <b>0</b>           | <b>25.070.458</b>    |
| Voda za Laktaše   | 6.913.458            | 6.913.458            | 0                  | 432.091              |
| Vodosnadbijevanje Livna   | 6.869.308            | 6.869.308            | 0                  | 1.144.884            |
| Nova bolnica Bijeljina  | 26.403.705           | 26.403.705           | 0                  | 5.280.741            |
| Modernizacija Sveučilišta u Istočnom Sarajevu                         | 11.637.188           | 11.637.188           | 0                  | 5.172.084            |
| Modernizacija Sveučilišta u Banja Luci                                | 11.734.980           | 11.734.980           | 0                  | 9.478.253            |
| Modernizacija Sveučilišta u Bihaću                                    | 8.312.278            | 8.312.278            | 0                  | 3.562.405            |
| <b>Saudijski razvojni fond (SFD)</b>                                  | <b>175.013.674</b>   | <b>140.626.137</b>   | <b>34.387.537</b>  | <b>105.387.524</b>   |
| Opremanje 4 bolnice   | 43.106.250           | 43.106.250           | 0                  | 26.944.280           |
| Gradska magistrala u Zenici   | 43.106.250           | 43.001.951           | 104.299            | 31.151.066           |
| Obnova stambenih jedinica u BiH                                       | 31.036.500           | 23.639.586           | 7.396.914          | 16.663.500           |
| Razvoj infrastrukture u Gorazdu                                       | 10.345.500           | 9.253.134            | 1.092.366          | 9.003.462            |
| Projekat razvoja infrastrukture u općini Stari grad                   | 13.794.000           | 13.604.625           | 189.375            | 13.604.625           |
| Izgradnja i obnova bolnica u BiH                                      | 33.625.174           | 8.020.591            | 25.604.583         | 8.020.591            |
| <b>UniCredit Bank Austria (UCBA)</b>                                  | <b>63.363.761</b>    | <b>63.363.761</b>    | <b>0</b>           | <b>31.013.905</b>    |
| Voda za Posušje   | 4.887.399            | 4.887.399            | 0                  | 325.827              |
| Voda i kanalizacija Kiseljak-Fojnica                                  | 9.769.526            | 9.769.526            | 0                  | 2.605.207            |
| Voda za Gradišku  | 4.789.301            | 4.789.301            | 0                  | 1.008.274            |
| Oprema za RAD Sarajevo  | 4.273.669            | 4.273.669            | 0                  | 1.256.961            |
| Oprema za 2 bolnice Sarajevo  | 6.190.135            | 6.190.135            | 0                  | 1.456.502            |
| Kanalizacija za Gradišku  | 4.849.655            | 4.849.655            | 0                  | 1.711.643            |
| Kantonalna bolnica Orašje   | 3.872.543            | 3.872.543            | 0                  | 1.366.780            |
| Voda i kanalizacija za Čelić  | 5.173.233            | 5.173.233            | 0                  | 1.724.411            |
| Modernizacija Sveučilišta u Istočnom Sarajevu II A                    | 19.558.300           | 19.558.300           | 0                  | 19.558.300           |
| <b>Vlada Japana</b>   | <b>250.932.000</b>   | <b>250.652.263</b>   | <b>279.737</b>     | <b>200.325.187</b>   |
| Potpora rudarstvu   | 61.511.535           | 61.511.535           | 0                  | 34.285.029           |
| TE Ugljevik   | 189.420.465          | 189.140.728          | 279.737            | 166.040.158          |
| <b>Vlada Belgije</b>  | <b>8.336.072</b>     | <b>8.336.072</b>     | <b>0</b>           | <b>2.429.757</b>     |
| Izvozni kredit 1  | 4.842.817            | 4.842.817            | 0                  | 1.210.704            |
| Izvozni kredit 2  | 2.923.000            | 2.923.000            | 0                  | 876.900              |
| Izvozni kredit 3  | 570.255              | 570.255              | 0                  | 342.153              |
| <b>Vlada Španjolske</b>   | <b>146.405.371</b>   | <b>146.405.371</b>   | <b>0</b>           | <b>68.579.441</b>    |
| Projekat za vodu  | 10.699.582           | 10.699.582           | 0                  | 8.957.790            |
| Nabavka 9 garnitura vlakova   | 131.699.897          | 131.699.897          | 0                  | 57.618.705           |
| Voda za Široki, Ljubuški, Fojnicu                                     | 4.005.892            | 4.005.892            | 0                  | 2.002.946            |
| <b>Svjetska banka - Međunarodna banka za obnovu i razvoj (WBIBRD)</b> | <b>2.326.397.988</b> | <b>2.045.000.567</b> | <b>281.397.421</b> | <b>1.196.578.845</b> |
| Konsolidirani B   | 472.681.423          | 472.681.423          | 0                  | 84.930.342           |
| Konsolidirani C   | 529.976.764          | 529.976.764          | 0                  | 106.161.790          |
| Upravljanje čvrstim otpadom II  | 15.898.220           | 15.898.220           | 0                  | 8.642.937            |
| Financiranje malih i srednjih poduzeća                                | 93.488.674           | 93.488.674           | 0                  | 77.922.810           |

|   |                      |                      |                |                      |
|---|----------------------|----------------------|----------------|----------------------|
| Otpadne vode za Sarajevo  | 40.367.498           | 40.367.498           | 0              | 32.448.603           |
| Razvoj politike javna potrošnje                                   | 61.217.479           | 61.217.479           | 0              | 55.101.853           |
| Poboljšanje pristupa malih i srednjih poduzeća                    | 146.243.056          | 146.243.056          | 0              | 146.243.056          |
| Razvojna politika poslovnog ambijenta                             | 73.148.042           | 73.148.042           | 0              | 73.148.042           |
| Modernizacija putnog sektora u BiH                                | 113.438.140          | 81.448.366           | 31.989.774     | 81.448.367           |
| Projekat potpore zapošljavanju                                    | 97.791.500           | 79.624.403           | 18.167.097     | 79.624.403           |
| Razvojna politika javnih financija                                | 145.709.335          | 145.709.335          | 0              | 145.709.335          |
| Rekonstrukcija Željeznice RS                                      | 100.334.079          | 83.178.027           | 17.156.052     | 83.178.027           |
| Jačanje bankarskog sektora  | 110.698.672          | 110.698.672          | 0              | 110.698.672          |
| Dodatno financ. za pr.energ.efikasnosti                           | 53.349.153           | 22.373.840           | 30.975.313     | 22.373.840           |
| Hitni projekat za Covid 19  | 64.737.973           | 62.397.567           | 2.340.406      | 62.397.567           |
| Projekat registracije nekretnina                                  | 39.116.600           | 8.526.228            | 30.590.372     | 8.526.228            |
| Program integrisanog razvoja koridora Save i Drine                | 58.674.900           | 7.970.007            | 50.704.893     | 7.970.007            |
| Projekat oporavka i potpore poduzećima                            | 109.526.480          | 10.052.966           | 99.473.514     | 10.052.966           |
| <b>Svjetska banka - Međunarodna asocijacija za razvoj (WBIDA)</b> | <b>2.451.533.266</b> | <b>2.451.292.060</b> | <b>241.206</b> | <b>1.544.280.553</b> |
| Lokalne inicijative   | 11.848.130           | 11.848.130           | 0              | 5.924.104            |
| Hitni javni radovi i zapošljavanje                                | 16.633.843           | 16.633.843           | 0              | 7.901.143            |
| Hitna demobilizacija i reintegracija                              | 12.518.712           | 12.518.712           | 0              | 5.946.436            |
| Hitna obnova centralnog grijanja                                  | 34.079.337           | 34.079.337           | 0              | 19.766.025           |
| Hitna obnova obrazovanja  | 8.471.054            | 8.471.054            | 0              | 4.023.750            |
| Esencijalne bolničke usluge                                       | 25.171.131           | 25.171.131           | 0              | 12.585.566           |
| Hitna obnova sustava prirodnog plina                              | 17.667.528           | 17.667.528           | 0              | 9.717.168            |
| Hitna sanacija stambenog fonda                                    | 25.412.152           | 25.412.152           | 0              | 12.070.826           |
| Pomoć u rekonstrukciji  | 29.769.702           | 29.769.702           | 0              | 16.373.336           |
| Pilot lokalni razvoj  | 26.550.708           | 26.550.708           | 0              | 16.594.195           |
| Rehabilitacija žrtava rata  | 8.201.747            | 8.201.747            | 0              | 3.895.842            |
| Hitna obnova obrazovanja 2  | 18.636.318           | 18.636.318           | 0              | 9.784.067            |
| Hitno deminiranje   | 12.463.937           | 12.463.937           | 0              | 5.920.428            |
| Hitna obnova električne energije                                  | 59.867.425           | 59.867.425           | 0              | 28.437.038           |
| Hitna obnova transporta 2   | 66.050.798           | 66.050.798           | 0              | 34.676.673           |
| Voda, kanalizacija i čvrsti otpad                                 | 34.512.620           | 34.512.620           | 0              | 20.017.320           |
| Hitna obnova transporta   | 59.134.785           | 59.134.785           | 0              | 34.298.229           |
| Hitna obnova farmi  | 34.512.620           | 34.512.620           | 0              | 20.017.320           |
| Hitan oporavak  | 51.768.930           | 51.768.930           | 0              | 28.990.601           |
| Kredit za pomoć u tranziciji                                      | 151.026.782          | 151.026.782          | 0              | 71.737.722           |
| Hitno ponovno pokretanje industrije                               | 16.942.107           | 16.942.107           | 0              | 8.471.054            |
| Šumarstvo   | 11.780.766           | 11.780.766           | 0              | 6.773.981            |
| Pilot kredit  | 8.950.944            | 8.950.944            | 0              | 5.146.831            |
| Obnova električne energije 2                                      | 44.615.335           | 44.615.335           | 0              | 24.538.474           |
| Upravljanje čvrstim otpadom                                       | 34.501.602           | 34.501.602           | 0              | 26.307.472           |

|   |             |             |   |            |
|---|-------------|-------------|---|------------|
| Upravljanje čvrstim otpadom-dodatak                       | 12.691.375  | 12.691.375  | 0 | 4.441.981  |
| Kredit za strukturalno prilagodjavanje javnih financija   | 111.817.906 | 111.817.906 | 0 | 64.295.296 |
| Pilot kulturno naslijeđe                                  | 7.094.922   | 7.094.922   | 0 | 4.434.370  |
| Osnovno zdravstvo   | 17.755.423  | 17.755.423  | 0 | 11.097.175 |
| Izvozna potpora poduzećima                                | 21.540.679  | 21.540.679  | 0 | 13.462.924 |
| Kredit za strukturalno prilagodjavanje javnih financija 2 | 128.760.013 | 128.760.013 | 0 | 80.475.008 |
| Kredit za privatizaciju poduzeća i banaka                 | 91.003.318  | 91.003.318  | 0 | 56.877.073 |
| Vodoopskrba i kanalizacija za Mostar                      | 21.981.337  | 21.981.337  | 0 | 14.837.448 |
| Razvoj obrazovanja  | 19.362.408  | 19.362.408  | 0 | 13.069.625 |
| Trgovinske i transportne olakšice u JI Evropi             | 21.056.577  | 21.056.577  | 0 | 14.739.633 |
| Hitna prekvalifikacija - pilot kredit                     | 27.517.842  | 27.517.842  | 0 | 18.574.595 |
| Kredit za prilagodjavanje socijalnog sektora              | 37.030.605  | 37.030.605  | 0 | 25.921.424 |
| Tehnička pomoć za socijalni sektor                        | 5.553.728   | 5.553.728   | 0 | 3.887.612  |
| Obnova električne energije 3                              | 58.473.317  | 58.473.317  | 0 | 42.393.155 |
| Lokalne inicijative 2 (Mikrofinanciranje)                 | 37.217.013  | 37.217.013  | 0 | 26.982.371 |
| Tehnička pomoć u privatizaciji                            | 6.971.302   | 6.971.302   | 0 | 5.054.210  |
| Razvoj zajednice  | 28.496.357  | 28.496.357  | 0 | 20.659.889 |
| Razvoj zajednice-dodatak                                  | 8.024.302   | 8.024.302   | 0 | 4.012.151  |
| Upravljanje cestama i sigurnost                           | 56.928.068  | 56.928.068  | 0 | 42.696.051 |
| Kredit za prilagodjavanje poslovnog ambijenta             | 85.436.625  | 85.436.625  | 0 | 65.145.427 |
| Kredit za privatni sektor                                 | 19.198.040  | 19.198.040  | 0 | 14.398.535 |
| Razvoj male komercijalne poljoprivrede                    | 20.664.076  | 20.664.076  | 0 | 3.099.611  |
| Razvoj i zaštita šuma                                     | 6.776.793   | 6.776.793   | 0 | 1.016.519  |
| Razvoj i zaštita šuma-dodatak                             | 4.223.350   | 4.223.350   | 0 | 2.322.842  |
| Tehnička pomoć u socijalnom osiguranju                    | 10.077.209  | 10.077.209  | 0 | 1.511.582  |
| Kredit za prilagodjavanje ekonomskog upravljanja          | 16.458.047  | 16.458.047  | 0 | 4.114.548  |
| Potpورا zapošljavanju 2                                   | 19.846.246  | 19.846.246  | 0 | 4.961.562  |
| Urbana infrastruktura i pružanje usluga                   | 31.692.913  | 31.692.913  | 0 | 7.923.228  |
| Urbana infrastruktura i pružanje usluga-dodatak           | 7.157.628   | 7.157.628   | 0 | 3.936.695  |
| Jačanje zdravstvenog sektora                              | 26.948.081  | 26.948.081  | 0 | 9.431.828  |
| Program energetske zajednice JI Evrope                    | 60.391.422  | 60.391.422  | 0 | 27.176.140 |
| Registracija zemljišta                                    | 23.060.168  | 23.060.168  | 0 | 10.377.076 |
| Pripremljenost za avijarnu influencu                      | 7.924.554   | 7.924.554   | 0 | 4.358.505  |
| Poljoprivreda i ruralni razvoj                            | 30.557.229  | 30.557.229  | 0 | 16.806.476 |
| Putna infrastruktura i sigurnost                          | 39.450.115  | 39.450.115  | 0 | 21.697.564 |
| Upravljanje čvrstim otpadom 2                             | 13.359.194  | 13.359.194  | 0 | 8.683.476  |
| Prvo programsko fin. za razv. politiku javne potr.        | 102.136.702 | 102.136.702 | 0 | 86.816.197 |
| Potpورا mrežama socijalne sigurnosti i zapošljavanje      | 22.248.548  | 22.248.548  | 0 | 17.798.838 |
| Dodatno financiranje za jačanje zdravstvenog sektora      | 15.136.478  | 15.136.478  | 0 | 14.379.655 |

|   |                       |                       |                      |                      |
|---|-----------------------|-----------------------|----------------------|----------------------|
| Razvoj navodnjavanja                                    | 56.984.282            | 56.984.282            | 0                    | 47.915.072           |
| Registracija nekretnina                                 | 54.940.833            | 54.713.915            | 226.918              | 47.461.724           |
| Hitan oporavak od poplava                               | 151.423.235           | 151.423.235           | 0                    | 138.746.199          |
| Projekat zaštite od poplava rijeke Drine                | 34.733.732            | 34.733.732            | 0                    | 30.198.926           |
| Energetska efektivnost dio A                            | 44.049.478            | 44.049.478            | 0                    | 40.415.396           |
| Energetska efektivnost dio B                            | 6.292.783             | 6.278.495             | 14.288               | 5.759.340            |
| <b>Ukupno vanjski državni dug</b>                       | <b>15.116.480.947</b> | <b>12.626.868.683</b> | <b>2.489.612.264</b> | <b>8.662.625.577</b> |
| <b>Vanjski dug entiteta i Distrikta</b>                 |                       |                       |                      |                      |
| <b>Kuvajtski fond za Arapski ekonomski razvoj (KWT)</b> | <b>46.764.600</b>     | <b>46.764.600</b>     | <b>0</b>             | <b>8.269.350</b>     |
| Četiri ceste i most Musala                              | 17.109.000            | 17.109.000            | 0                    | 1.710.900            |
| Opskrba vodom   | 29.655.600            | 29.655.600            | 0                    | 6.558.450            |
| <b>Republika Srbija</b>                                 | <b>15.646.640</b>     | <b>15.646.640</b>     | <b>0</b>             | <b>10.150.758</b>    |
| Nabavka vagona  | 15.646.640            | 15.646.640            | 0                    | 10.150.758           |
| <b>Vlada Portugala</b>                                  | <b>70.198.650</b>     | <b>70.198.650</b>     | <b>0</b>             | <b>59.144.627</b>    |
| Nabavka vagona  | 62.570.913            | 62.570.913            | 0                    | 57.757.766           |
| Nabavka vagona  | 7.627.737             | 7.627.737             | 0                    | 1.386.861            |
| <b>Vlada Poljske</b>                                    | <b>39.115.917</b>     | <b>39.115.917</b>     | <b>0</b>             | <b>19.970.215</b>    |
| Željeznice  | 39.115.917            | 39.115.917            | 0                    | 19.970.215           |
| <b>Euroobveznice RS</b>                                 | <b>915.328.440</b>    | <b>915.328.440</b>    | <b>0</b>             | <b>915.328.440</b>   |
| Euroobveznica RS, Bečka berza                           | 328.579.440           | 328.579.440           | 0                    | 328.579.440          |
| Euroobveznice RS, 2 emisija Londonska berza             | 586.749.000           | 586.749.000           | 0                    | 586.749.000          |
| <b>Ukupno vanjski dug entiteta i Distrikta</b>          | <b>1.087.054.247</b>  | <b>1.087.054.247</b>  | <b>0</b>             | <b>1.012.863.390</b> |
| <b>Vanjski dug jedinica lokalne samouprave</b>          |                       |                       |                      |                      |
| <b>Evropska banka za obnovu i razvoj (EBRD)</b>         | <b>35.883.613</b>     | <b>25.399.541</b>     | <b>10.484.072</b>    | <b>22.296.304</b>    |
| Eko toplane grad Banja Luka                             | 16.325.313            | 16.325.313            | 0                    | 14.284.649           |
| Grad Banja Luka Vodovod                                 | 7.823.320             | 6.064.263             | 1.759.057            | 5.168.911            |
| Grad Banja Luka Vodovod 2                               | 11.734.980            | 3.009.965             | 8.725.015            | 2.842.744            |
| <b>Ukupno vanjski dug jedinica lokalne samouprave</b>   | <b>35.883.613</b>     | <b>25.399.541</b>     | <b>10.484.072</b>    | <b>22.296.304</b>    |
| <b>Ukupno vanjski dug BiH</b>                           | <b>16.239.418.807</b> | <b>13.739.322.471</b> | <b>2.500.096.336</b> | <b>9.697.785.271</b> |

## **PRILOG 2**

*Pregled neangažiranih kreditnih sredstava po zaključenim kreditnim sporazumima i plaćeni commitment fee zaključno sa 31.12.2021. godine*

| Kreditore po projektima                                | Neangažirano BiH do 31.12.2021. |                              |                                |                     |                               | (u KM)<br>Plaćeni<br>commitment<br>fee BiH<br>01.01.2021.-<br>31.12.2021. |
|--|---------------------------------|------------------------------|--------------------------------|---------------------|-------------------------------|---|
|  | Ukupno                          | Od toga<br>Federacija<br>BiH | Od toga<br>Republika<br>Srpska | Od toga<br>Distrikt | Od toga<br>Institucije<br>BiH |   |
| Vanjski državni dug                                    |                                 |                              |                                |                     |                               |   |
| <b>EIB</b>   | <b>689.513.284</b>              | <b>551.250.687</b>           | <b>138.262.597</b>             | <b>0</b>            | <b>0</b>                      | <b>0</b>  |
| Vodov.i kanaliz. u FBiH                                | 34.031.443                      | 34.031.443                   |                                | 0                   | 0                             | 0   |
| Voda i sanitacija za RS                                | 12.008.796                      |                              | 12.008.796                     | 0                   | 0                             | 0   |
| Bolnice u RS   | 1.080.402                       |                              | 1.080.402                      | 0                   | 0                             | 0   |
| Hitna pomoć u slučaju poplava                          | 279                             |                              | 279                            | 0                   | 0                             | 0   |
| Distribucija el.en.u BiH C                             | 29.337.450                      | 29.337.450                   |                                | 0                   | 0                             | 0   |
| Koridor Vc Počitelj-Bijača                             | 108.744.148                     | 108.744.148                  |                                | 0                   | 0                             | 0   |
| Modernizacija cesta u FBiH                             | 14.277.559                      | 14.277.559                   |                                | 0                   | 0                             | 0   |
| Bolnice u RS -B  | 29.337.450                      |                              | 29.337.450                     | 0                   | 0                             | 0   |
| Koridor Vc Mostar jug                                  | 195.583.000                     | 195.583.000                  |                                | 0                   | 0                             | 0   |
| Mjere zaštite od polava u RS                           | 37.160.770                      |                              | 37.160.770                     | 0                   | 0                             | 0   |
| Vodovod i kanalizacija u RS                            | 58.674.900                      |                              | 58.674.900                     | 0                   | 0                             | 0   |
| Koridor Vc centralni dio                               | 169.277.087                     | 169.277.087                  |                                | 0                   | 0                             | 0   |
| <b>WBIDA</b>   | <b>241.206</b>                  | <b>240.631</b>               | <b>575</b>                     | <b>0</b>            | <b>0</b>                      | <b>0</b>  |
| Registracija nekretnina                                | 226.918                         | 226.581                      | 337                            | 0                   | 0                             | 0   |
| Energetska efektivnost dio B                           | 14.288                          | 14.050                       | 238                            | 0                   | 0                             | 0   |
| <b>SFD</b>   | <b>34.387.537</b>               | <b>27.005.736</b>            | <b>0</b>                       | <b>0</b>            | <b>7.381.801</b>              | <b>0</b>  |
| Gradska magistrala u Zenici                            | 104.299                         | 104.299                      | 0                              | 0                   | 0                             | 0   |
| Obnova stamb.jedinica u BiH                            | 7.396.914                       | 15.113                       | 0                              | 0                   | 7.381.801                     | 0   |
| Razvoj infrastrukture u Goraždu                        | 1.092.366                       | 1.092.366                    | 0                              | 0                   | 0                             | 0   |
| Proj. razvoja infrastr. u Starom Gradu                 | 189.375                         | 189.375                      | 0                              | 0                   | 0                             | 0   |
| Izgradnja i obnova bolnica u BiH                       | 25.604.583                      | 25.604.583                   | 0                              | 0                   | 0                             | 0   |
| <b>IFAD</b>  | <b>2.292.588</b>                | <b>1</b>                     | <b>2.292.587</b>               | <b>0</b>            | <b>0</b>                      | <b>0</b>  |
| Razvoj ruralnog poslovanja                             | 1.718.901                       | 0                            | 1.718.901                      | 0                   | 0                             | 0   |
| Programski razvoj konkurentnosti u ruralnim područjima | 573.687                         | 1                            | 573.686                        | 0                   | 0                             | 0   |
| <b>CEB</b>   | <b>29.599.455</b>               | <b>27.122.621</b>            | <b>0</b>                       | <b>2.476.834</b>    | <b>0</b>                      | <b>0</b>  |
| Projekat "Zatvaranje kolektivnih centara"              | 8.085.325                       | 5.608.491                    | 0                              | 2.476.834           | 0                             | 0   |
| Plava voda region.vodoopskrba                          | 21.514.130                      | 21.514.130                   | 0                              | 0                   | 0                             | 0   |
| <b>EK</b>  | <b>244.478.750</b>              | <b>150.354.431</b>           | <b>91.679.531</b>              | <b>2.444.788</b>    | <b>0</b>                      | <b>0</b>  |
| Makrofinancijska pomoć III                             | 244.478.750                     | 150.354.431                  | 91.679.531                     | 2.444.788           | 0                             | 0   |
| <b>Vlada Japana</b>                                    | <b>279.737</b>                  | <b>0</b>                     | <b>279.737</b>                 | <b>0</b>            | <b>0</b>                      | <b>0</b>  |
| TE Ugljevik  | 279.737                         | 0                            | 279.737                        | 0                   | 0                             | 0   |
| <b>OPEC Fond</b>                                       | <b>1.736.665</b>                | <b>1.736.665</b>             | <b>0</b>                       | <b>0</b>            | <b>0</b>                      | <b>0</b>  |
| Podion.Klopča-D.Gračanica u EUR                        | 632.805                         | 632.805                      | 0                              | 0                   | 0                             | 0   |
| Koridor Vc Nemila-Donja Gračanica u USD                | 1.103.860                       | 1.103.860                    | 0                              | 0                   | 0                             | 0   |
| <b>WBIBRD</b>  | <b>281.397.421</b>              | <b>144.895.921</b>           | <b>136.501.500</b>             | <b>0</b>            | <b>0</b>                      | <b>582.166</b>  |
| Modernizacija putnog sektora u BiH                     | 31.989.774                      | 31.989.774                   | 0                              |                     |                               | 146.825   |
| Projekat potpore zapošljavanju                         | 18.167.097                      | 7.741.637                    | 10.425.460                     | 0                   | 0                             | 71.674  |
| Rekonstrukcija željeznica RS                           | 17.156.052                      | 0                            | 17.156.052                     | 0                   | 0                             | 42.875  |

|   |                      |                      |                    |                   |                   |                   |
|---|----------------------|----------------------|--------------------|-------------------|-------------------|-------------------|
| Projekat jačanja bankarskog sektora                   | 0                    | 0                    | 0                  | 0                 | 0                 | 14.937            |
| Dodatno financ. za pr.energ.efikasnosti               | 30.975.313           | 26.665.190           | 4.310.123          | 0                 | 0                 | 103.358           |
| Hitni projekat za Covid 19                            | 2.340.406            | 2.169.420            | 170.986            | 0                 | 0                 | 3.275             |
| Projekat registracije nekretnina                      | 30.590.372           | 10.778.302           | 19.812.070         | 0                 | 0                 | 86.857            |
| Progama int.razvoja koridora Save i Drine             | 50.704.893           | 0                    | 50.704.893         | 0                 | 0                 | 112.365           |
| Projekat oporavka i podrške poduzećima                | 99.473.514           | 65.551.598           | 33.921.916         | 0                 | 0                 | 0                 |
| <b>KfW</b>  | <b>218.587.519</b>   | <b>206.852.539</b>   | <b>11.734.980</b>  | <b>0</b>          | <b>0</b>          | <b>564.377</b>    |
| Struja SCADA  | 0                    | 0                    | 0                  | 0                 | 0                 | 13.016            |
| Sanacija HE Trebinje 1,faza III                       | 11.734.980           | 0                    | 11.734.980         | 0                 | 0                 | 29.337            |
| Vjetroelektrana Podveležje                            | 1.490.389            | 1.490.389            | 0                  | 0                 | 0                 | 83.856            |
| Hidroelektrana Janjići                                | 58.674.900           | 58.674.900           | 0                  | 0                 | 0                 | 146.687           |
| Pumpna hidroelektrana Vrilo                           | 0                    | 0                    | 0                  | 0                 | 0                 | -17.657           |
| Voda i kanalizacija u BiH II                          | 0                    | 0                    | 0                  | 0                 | 0                 | -128              |
| Vjetropark Hrgud                                      | 117.349.800          | 117.349.800          | 0                  | 0                 | 0                 | 293.375           |
| Rehabilitacija P-A HE Čapljina                        | 29.337.450           | 29.337.450           | 0                  | 0                 | 0                 | 15.891            |
| <b>EBRD</b>   | <b>987.098.102</b>   | <b>645.502.722</b>   | <b>263.953.851</b> | <b>18.966.629</b> | <b>58.674.900</b> | <b>9.525.791</b>  |
| Projekat vodovod Visoko                               | 2.426                | 2.426                | 0                  | 0                 | 0                 | 9.820             |
| Projekat koridor Vc 2                                 | 17.439.688           | 17.439.688           | 0                  | 0                 | 0                 | 172.906           |
| Projekat koridor Vc nastavak                          | 0                    | 0                    | 0                  | 0                 | 0                 | 34.053            |
| Projekat vodoosnadb. Gradačac                         | 1.538.818            | 1.538.818            | 0                  | 0                 | 0                 | 15.599            |
| Sarajevo voda   | 31.673.285           | 31.673.285           | 0                  | 0                 | 0                 | 60.908            |
| Ceste FBiH Popravka nakon poplava                     | 86.818.025           | 86.818.025           | 0                  | 0                 | 0                 | 505.818           |
| Projekat regionalni vodovod Plava voda                | 21.225.735           | 21.225.735           | 0                  | 0                 | 0                 | 108.778           |
| Luka Brčko  | 18.966.629           | 0                    | 0                  | 18.966.629        | 0                 | 97.982            |
| Proj.Živinice-region. deponija otpada                 | 4.590.136            | 4.590.136            | 0                  | 0                 | 0                 | 76.544            |
| Projekat javnog prijevoza Sa dio 1                    | 23.561.918           | 23.561.918           | 0                  | 0                 | 0                 | 211.560           |
| Projekat koridor Vc dio 3                             | 206.937.370          | 206.937.370          | 0                  | 0                 | 0                 | 3.050.475         |
| Projekat javnog prevoza Sa dio 2                      | 38.725.434           | 38.725.434           | 0                  | 0                 | 0                 | 0                 |
| Projekat gradskih saobraćaj. Sarajevo                 | 58.088.151           | 58.088.151           | 0                  | 0                 | 0                 | 34.439            |
| Projekat koridor Vc obilaznica Doboje                 | 380.130.153          | 116.176.302          | 263.953.851        | 0                 | 0                 | 4.864.129         |
| Kreditna linija 2 Agenciji za osig.depozita           | 58.674.900           | 0                    | 0                  | 0                 | 58.674.900        | 282.780           |
| Projekat javnog prijevoza Sa dio 3                    | 19.362.717           | 19.362.717           | 0                  | 0                 | 0                 | 0                 |
| Projekat energ. efikasn. bolnice u Zenici             | 19.362.717           | 19.362.717           | 0                  | 0                 | 0                 | 0                 |
| <b>Ukupno vanjski državni dug</b>                     | <b>2.489.612.264</b> | <b>1.754.961.954</b> | <b>644.705.358</b> | <b>23.888.251</b> | <b>66.056.701</b> | <b>10.672.334</b> |
| <b>Vanjski dug jedinica lokalne samouprave</b>        |                      |                      |                    |                   |                   |                   |
| <b>EBRD</b>   | <b>10.484.072</b>    | <b>0</b>             | <b>10.484.072</b>  | <b>0</b>          | <b>0</b>          | <b>0</b>          |
| Grad Banja Luka Vodovod 1                             | 1.759.057            | 0                    | 1.759.057          | 0                 | 0                 | 0                 |
| Grad Banja Luka Vodovod 2                             | 8.725.015            | 0                    | 8.725.015          | 0                 | 0                 | 0                 |
| <b>Ukupno vanjski dug jedinica lokalne samouprave</b> | <b>10.484.072</b>    | <b>0</b>             | <b>10.484.072</b>  | <b>0</b>          | <b>0</b>          | <b>0</b>          |
| <b>Ukupno vanjski dug BiH</b>                         | <b>2.500.096.336</b> | <b>1.754.961.954</b> | <b>655.189.430</b> | <b>23.888.251</b> | <b>66.056.701</b> | <b>10.672.334</b> |

## **PRILOG 3**

*Pregled stanja vanjske zaduženosti Bosne i Hercegovine kroz razdoblje 1995-2021. godine*

(u KM)

| Godina | Vanjski državni dug |                  |            |                 | Vanjski dug entiteta i Distrikta |                  |          | Vanjski dug jedinica lokalne samouprave | Vanjski dug BiH  |                |                  |            |                 |
|--------|---------------------|------------------|------------|-----------------|----------------------------------|------------------|----------|---|------------------|----------------|------------------|------------|-----------------|
|        | Federacija BiH      | Republika Srpska | Distrikt   | Institucije BiH | Federacija BiH                   | Republika Srpska | Distrikt |   | Republika Srpska | Federacija BiH | Republika Srpska | Distrikt   | Institucije BiH |
| 1995   | 42.446.361          | 21.223.181       | 0          | 0               | 0                                | 0                | 0        | 0                                       | 42.446.361       | 21.223.181     | 0                | 0          | 63.669.542      |
| 1996   | 900.364.145         | 570.448.221      | 0          | 0               | 0                                | 0                | 0        | 0                                       | 900.364.145      | 570.448.221    | 0                | 0          | 1.470.812.366   |
| 1997   | 1.188.375.714       | 658.550.021      | 0          | 1.206.367       | 0                                | 0                | 0        | 0                                       | 1.188.375.714    | 658.550.021    | 0                | 1.206.367  | 1.848.132.102   |
| 1998   | 1.414.860.125       | 820.041.670      | 0          | 4.844.939       | 0                                | 0                | 0        | 0                                       | 1.414.860.125    | 820.041.670    | 0                | 4.844.939  | 2.239.746.734   |
| 1999   | 2.422.465.992       | 1.309.157.832    | 0          | 4.844.439       | 8.445.981                        | 0                | 0        | 0                                       | 2.430.911.973    | 1.309.157.832  | 0                | 4.844.439  | 3.744.914.244   |
| 2000   | 2.624.855.282       | 1.403.308.545    | 0          | 4.872.807       | 21.330.897                       | 1.306.103        | 0        | 0                                       | 2.646.186.179    | 1.404.614.648  | 0                | 4.872.807  | 4.055.673.634   |
| 2001   | 2.834.120.817       | 1.531.253.431    | 0          | 4.842.841       | 49.363.347                       | 1.005.700        | 0        | 0                                       | 2.883.484.164    | 1.532.259.131  | 0                | 4.842.841  | 4.420.586.136   |
| 2002   | 2.747.349.974       | 1.480.023.439    | 0          | 4.842.841       | 52.537.884                       | 5.083.406        | 0        | 0                                       | 2.799.887.858    | 1.485.106.845  | 0                | 4.842.841  | 4.289.837.544   |
| 2003   | 2.560.800.020       | 1.387.763.496    | 0          | 4.842.841       | 52.667.553                       | 7.817.280        | 0        | 0                                       | 2.613.467.573    | 1.395.580.776  | 0                | 4.842.841  | 4.013.891.190   |
| 2004   | 2.540.813.789       | 1.422.713.530    | 0          | 4.842.841       | 55.045.781                       | 8.342.969        | 0        | 0                                       | 2.595.859.570    | 1.431.056.499  | 0                | 4.842.841  | 4.031.758.910   |
| 2005   | 2.731.548.932       | 1.521.667.722    | 0          | 4.842.841       | 70.792.049                       | 9.077.103        | 0        | 0                                       | 2.802.340.981    | 1.530.744.825  | 0                | 4.842.841  | 4.337.928.647   |
| 2006   | 2.570.598.867       | 1.425.792.385    | 768.406    | 4.842.841       | 60.525.480                       | 8.540.231        | 0        | 0                                       | 2.631.124.347    | 1.434.332.616  | 768.406          | 4.842.841  | 4.071.068.210   |
| 2007   | 2.476.804.776       | 1.386.867.547    | 2.262.788  | 7.613.328       | 79.810.790                       | 7.988.022        | 0        | 0                                       | 2.556.615.566    | 1.394.855.569  | 2.262.788        | 7.613.328  | 3.961.347.251   |
| 2008   | 2.654.491.852       | 1.451.375.758    | 8.226.915  | 10.761.582      | 107.882.199                      | 7.653.826        | 0        | 0                                       | 2.762.374.051    | 1.459.029.584  | 8.226.915        | 10.761.582 | 4.240.392.132   |
| 2009   | 3.270.746.681       | 1.820.906.265    | 8.251.091  | 23.250.866      | 103.319.192                      | 7.627.737        | 0        | 0                                       | 3.374.065.873    | 1.828.534.002  | 8.251.091        | 23.250.866 | 5.234.101.832   |
| 2010   | 3.959.974.057       | 2.178.129.126    | 10.878.285 | 27.765.367      | 104.445.316                      | 7.627.737        | 0        | 0                                       | 4.064.419.373    | 2.185.756.863  | 10.878.285       | 27.765.367 | 6.288.819.888   |
| 2011   | 4.136.252.476       | 2.334.586.224    | 10.878.285 | 27.969.334      | 101.644.055                      | 49.713.568       | 0        | 0                                       | 4.237.896.531    | 2.384.299.792  | 10.878.285       | 27.969.334 | 6.661.043.942   |
| 2012   | 4.386.834.535       | 2.574.546.190    | 10.854.815 | 28.648.131      | 99.195.260                       | 55.401.361       | 0        | 0                                       | 4.486.029.795    | 2.629.947.551  | 10.854.815       | 28.648.131 | 7.155.480.292   |
| 2013   | 4.645.948.739       | 2.555.997.575    | 10.242.176 | 44.992.742      | 93.877.649                       | 57.759.993       | 0        | 0                                       | 4.739.826.388    | 2.613.757.568  | 10.242.176       | 44.992.742 | 7.408.818.874   |
| 2014   | 5.158.953.824       | 2.825.816.887    | 15.903.715 | 58.990.357      | 92.757.207                       | 65.851.574       | 0        | 0                                       | 5.251.711.031    | 2.891.668.461  | 15.903.715       | 58.990.357 | 8.218.273.564   |
| 2015   | 5.226.587.468       | 2.954.013.505    | 21.064.963 | 55.776.668      | 92.080.894                       | 61.547.979       | 0        | 0                                       | 5.318.668.362    | 3.015.561.484  | 21.064.963       | 55.776.668 | 8.411.071.477   |
| 2016   | 5.207.790.498       | 3.115.515.373    | 25.102.940 | 54.153.388      | 88.377.229                       | 56.652.020       | 0        | 0                                       | 5.296.167.727    | 3.172.167.393  | 25.102.940       | 54.153.388 | 8.547.591.448   |
| 2017   | 4.704.846.061       | 2.903.136.615    | 36.722.440 | 75.041.512      | 82.224.340                       | 50.982.127       | 0        | 0                                       | 4.787.070.401    | 2.954.118.742  | 36.722.440       | 75.041.512 | 7.852.953.095   |
| 2018   | 4.636.581.236       | 2.975.517.550    | 49.639.952 | 73.954.050      | 78.996.867                       | 373.891.674      | 0        | 16.325.313                              | 4.715.578.103    | 3.365.734.537  | 49.639.952       | 73.954.050 | 8.204.906.642   |
| 2019   | 4.533.945.209       | 3.025.388.621    | 53.612.187 | 69.054.919      | 76.217.598                       | 368.221.781      | 0        | 16.325.313                              | 4.610.162.807    | 3.409.935.715  | 53.612.187       | 69.054.919 | 8.142.765.628   |
| 2020   | 4.980.369.388       | 3.141.780.024    | 51.278.441 | 66.439.246      | 72.649.843                       | 363.996.920      | 0        | 21.750.535                              | 5.053.019.231    | 3.527.527.479  | 51.278.441       | 66.439.246 | 8.698.264.397   |
| 2021   | 5.356.947.049       | 3.194.787.226    | 48.139.752 | 62.751.552      | 66.027.116                       | 946.836.274      | 0        | 22.296.304                              | 5.422.974.165    | 4.163.919.804  | 48.139.752       | 62.751.552 | 9.697.785.273   |

## **PRILOG 4**

*Pregled servisiranja vanjskog državnog duga po kreditorima i nositeljima obveza za razdoblje  
01.01.-31.12.2021. godine*

(u KM)

| Kreditor  | Ukupno servis                             | od toga alocirano     |                       |                     |                     |
|---|---|-----------------------|-----------------------|---------------------|---------------------|
|   | u razdoblju<br>01.01.-<br>31.12.2021.god. | Federacija BiH        | Republika<br>Srpska   | Distrikt            | Institucije<br>BiH  |
| Svjetska banka - IDA                            | 143.097.245,89                            | 91.599.150,15         | 51.123.622,24         | 374.473,50          |                     |
| Europska banka za obnovu i razvoj - EBRD        | 138.463.872,88                            | 107.476.732,23        | 22.433.926,12         | 6.487.326,24        | 2.065.888,29        |
| Europska investicijska banka - EIB              | 118.059.273,52                            | 63.257.768,15         | 54.801.505,37         |                     |                     |
| Svjetska banka - IBRD                           | 68.414.110,05                             | 35.786.911,61         | 32.627.198,44         |                     |                     |
| Pariški klub kreditora                          | 57.302.841,42                             | 40.724.875,19         | 16.577.966,23         |                     |                     |
| Njemačka razvojna banka - KFW                   | 40.675.263,50                             | 37.530.591,69         | 3.144.671,81          |                     |                     |
| Londonski klub kreditora                        | 36.468.284,77                             | 23.791.908,97         | 12.676.375,80         |                     |                     |
| Međunarodni monetarni fond - MMF                | 35.416.137,52                             | 23.269.006,80         | 12.080.985,26         | 66.145,46           |                     |
| Europska komisija                               | 26.595.075,14                             | 16.217.822,46         | 8.108.911,17          |                     | 2.268.341,51        |
| OPEC fond                                       | 24.794.408,13                             | 24.277.109,10         | 445.117,82            | 72.181,21           |                     |
| Vlada Španjolske                                | 18.208.487,70                             | 18.028.402,91         | 180.084,79            |                     |                     |
| Vlada Japana                                    | 11.866.206,21                             | 1.938.106,15          | 9.928.100,06          |                     |                     |
| Saudijski razvojni fond                         | 10.224.953,17                             | 8.871.492,25          |                       |                     | 1.353.460,92        |
| Raiffeisen bank A.G.                            | 8.571.633,37                              | 2.849.322,93          | 5.722.310,44          |                     |                     |
| Razvojna banka Vijeća Europe - CEB              | 8.050.286,37                              | 3.278.303,20          | 3.095.488,44          | 114.231,27          | 1.562.263,46        |
| Izvozno - uvozna banka Koreje                   | 8.029.926,39                              | 3.843.960,12          | 4.185.966,27          |                     |                     |
| UniCredit Bank Austria                          | 6.026.685,78                              | 4.271.877,63          | 1.754.808,15          |                     |                     |
| Međunarodni fond za razvoj poljoprivrede - IFAD | 5.543.979,65                              | 3.228.721,02          | 2.315.258,63          |                     |                     |
| Kuvajtski fond za arapski ekonomski razvoj      | 4.182.558,71                              | 4.182.558,71          |                       |                     |                     |
| ERSTE Bank                                      | 1.892.536,25                              | 1.391.842,17          | 500.694,08            |                     |                     |
| Vlada Belgije                                   | 416.803,61                                | 65.065,77             | 109.596,97            |                     | 242.140,87          |
| Bawag   | 413.730,67                                | 413.730,67            |                       |                     |                     |
| <b>UKUPNO</b>                                   | <b>772.714.300,70</b>                     | <b>516.295.259,88</b> | <b>241.812.588,09</b> | <b>7.114.357,68</b> | <b>7.492.095,05</b> |
| Provizije i bankarski troškovi                  | 73.136,16                                 | 45.001,29             | 22.344,39             | 632,28              | 5.158,20            |
| <b>SVEUKUPNO</b>                                | <b>772.787.436,86</b>                     | <b>516.340.261,17</b> | <b>241.834.932,48</b> | <b>7.114.989,96</b> | <b>7.497.253,25</b> |

## **PRILOG 5**

*Pregled projekata u postupku zaključivanja na dan 31.12.2021. godine*

| R. br.  | NAZIV PROJEKTA   | DATUM ZAHTJEVA   | DATUM POTPIS IV. | IZNOS KREDITA/JAMSTVA /GRANTA<br>(u izvornoj valuti) |                |                  |                | Faza        | Status  |
|---|--|------------------|------------------|--|----------------|------------------|----------------|-------------|---|
|   |  |                  |                  | BiH  | Federacija BiH | Republika Srpska | Distrikt       |             |   |
| <b>Europska banka za obnovu i razvoj (EBRD)</b> |  |                  |                  |  |                |                  |                |             |   |
| 1.  | Ugovor o grantu (Koridor Vc u RS - Dio 1) EBRD-EWBJF (49053)                       | 7.3.2019. EBRD   | 1.8.2019.        |  |                | 12.900.000,00 €  |                | Efektivnost | Potpisan 1.8.2019., Predsjedništvo BiH donijelo Odluku o ratifikaciji 13.5.2020., objavljen u Sl.glasniku 12/20, potpisan supsidijarni ugovor sa RS 29.7.2020.godine, MFT-EBRD zahtjev za produljenje raspoloživosti sredstava 24.3.2021.godine                                       |
| 2.  | Ugovor o grantu (Koridor Vc: Tunel Zenica - Donja Gračanica) EBRD-EU-EWBJF (47372) | 17.6.2019. EBRD  | 10.3.2021.       |  | 9.222.000,00 € |                  |                | Efektivnost | Potpisan 10.3.2021.godine, VMBiH utvrdilo prijedlog ugovora 18.2.2021.godine. Predsjedništvo BiH donijelo Odluku o prihvatanju 25.2.2021.godine. Ratificirana Odluka Predsjedništva 15.6.2021., objavljena u Sl. glasniku 8/21, potpisan Supsidijarni ugovor sa FBiH 21.7.2021.godine |
| 3.  | Ugovor o grantu (Koridor Vc u RS - Dio 1) EBRD-EWBJF (49053)                       | 7.3.2019. EBRD   | 1.8.2019.        |  |                | 12.900.000,00 €  |                | Efektivnost | Potpisan 1.8.2019.godine, Predsjedništvo BiH donijelo Odluku o ratifikaciji 13.5.2020., objavljen u Sl.glasniku 12/20, potpisan supsidijarni ugovor sa RS 29.7.2020., MFT uputio zahtjev EBRD-u za produljenje raspoloživosti sredstava 24.3.2021.godine                              |
| 4.  | Ugovor o grantu (Koridor Vc: Tunel Zenica - Donja Gračanica) EBRD-EU-EWBJF (47372) | 17.6.2019. EBRD  | 10.3.2021.       |  | 9.222.000,00 € |                  |                | Efektivnost | Potpisan 10.3.2021.godine, VMBiH utvrdilo prijedlog ugovora 18.2.2021., Predsjedništvo BiH donijelo Odluku o prihvatanju 25.2.2021.godine, Ratificirana Odluka Predsjedništva 15.6.2021.godine, objavljen u Sl. glasniku 8/21, potpisan Supsidijarni ugovor sa FBiH 21.7.2021.godine. |
| 5.  | Ugovor o zajmu (Zeleni gradovi 2 - Window II Vodovod Brčko) (52273)                | BDBiH 24.10.2019 |                  |  |                |                  | 6.500.000,00 € | Pregovori   | BDBiH dostavilo Zahtjev sa zaključkom Vlade BD 24.10.2019., VMBiH usvojilo Inicijativu 30.1.2020.godine, VMBiH utvrdilo prijedlog ugovora 16.12.2021.godine, MFT ažuriranje zahtjeva (prijedlog ugovora) prema Predsjedništvu BiH 22.12.2021.godine.                                  |

|    |   |  |            |  |                |                 |  |             |  |
|----|---|--|------------|--|----------------|-----------------|--|-------------|--|
| 6. | Ugovor o zajmu (Projekat energetske efikasnosti u Javnim zgradama Sarajevo) (51113)                               | 22.11.2019 . FBiH  | 29.7.2020. |  | 8.000.000,00 € |                 |  | Efektivnost | Potpisan 29.7.2020.godine, Predsjedništvo BiH donijelo Odluku o prihvatanju 22.7.2020.godine, Predsjedništvo BiH donijelo Odluku o ratifikaciji 28.1.2021., objavljen u Sl.listu 1/21, EBRD dostavio obavijest 22.4.2021 o produljenju roka za efektivnost do 26.10.2021, Potpisan Supsidijarni ugovor BiH/FBiH 7.7.2021.godine  |
| 7. | Ugovor o grantu (Projekat energetske efikasnosti u Javnim zgradama Sarajevo) REEP EBRD-EWBJF (51113)              | 22.11.2019 . FBiH (zahtjev za zajam) EBRD nacrt ugovora 10.2.2020. | 29.7.2020. |  | 2.000.000,00 € |                 |  | Efektivnost | Potpisan 29.7.2020., FBiH dostavila Zahtjev za zajam sa Zaključkom Vlade FBiH 22.11.2019., EBRD na pregovorima 10.2.2020. dostavila i nacrt Ugovora o grantu, Predsjedništvo BiH donijelo Odluku o prihvatanju 22.7.2020., ažuriranje zahtjeva za ratifikaciju MVP-u 31.8.2020. Supsidijarni sporazum dostavljen FBiH 31.8.2020., Predsjedništvo Odluka o ratifikaciji 28.1.2021., Objava Sl. glasnik 3/21, EBRD obavijest 22.4.2021 o produljenju roka za efektivnost do 26.10.2021, dostavljene urgencije za potpisivanje sporazuma 12.4.2021., potpisan Supsidijarni ugovor BiH/FBiH 7.7.2021., MFT dostava zahtjeva za izdavanje pravnog mišljenja MP 30.7.2021., MP izdato pravno mišljenje 4.8.2021., dostavljeno Pravno mišljenje EBRD-u 25.8.2021. |
| 8. | Ugovora o zajmu (Projekat RS Željeznica – Remont i modernizacija željezničke dionice Šamac-Doboj-Rječica) (51949) | 3.1.2020. RS   |            |  |                | 40.000.000,00 € |  | Pregovori   | MFRS dostavila Zahtjev za apliciranje za kredit EBRD-a sa Zaključkom Vlade RS 3.1.2020., EBRD potvrdila financiranje 6.7.2020., Inicijativa za vođenje pregovora dostavljena GSVM 9.9.2020., VMBiH usvojio Inicijativu za vođenje pregovora 1.10.2020.   |
| 9. | Ugovor o grantu (Koridor Vc2 Pod-dionica:Buna - Počitelj, br. Ugovora 47372                                       | 10.03.2020   | 10.3.2021. |  | 6.219.140,00 € |                 |  | Efektivnost | Potpisan 10.3.2021., 28.10.2020.godine Predsjedništvo BiH donijelo Odluku o prihvatanju 25.2.2021., Ugovor o grantu potpisan 10.3.2021., Dostavljeno na prijevod tri službena jezika BiH 11.3.2021, Predsjedništvo BiH je donijelo Odluku o ratifikaciji.19.07.2021. 28.07.2021. potpisan Supsidijarni ugovor.   |

|     |   |   |  |  |                  |  |  |             |  |
|-----|---|---|--|--|------------------|--|--|-------------|--|
| 10. | Ugovor o zajmu (RS Garantni program za SME) (52275)                                     | RS Pismo zahtjeva 14.5.2020. EBRD nacrt Općih uvjeta 23.2.2021.   |  |  |                  |  |  | Inicijativa | U pripremi, RS dostavila Pismo zahtjeva za apliciranje prema EBRD-u 14.5.2020. (25,0 mil. eura), MFT zahtjev prema EBRD-u 26.5.2020., EBRD Nacrt Općih uvjeta 23.2.2021. (9,5 mil. eura), RS nije dostavila Zvaničan Zahtjev sa Zaključkom Vlade RS, EBRD 19.5.2021. e-mail dostava kreditne dokumentacije na iznos od 9,5 mil. EUR sa zahtjevom za dostavu inicijative od strane MFRS |
| 11. | Ugovor o grantu (Projekat Koridor Vc2 u FBiH-Dio 3 – Pod-dionica: - Poprikuše - Nemila) | 1.4.2021  |  |  | 36.074.000,00 €  |  |  | Inicijativa | Dostavljeno MVP-u i FMF na mišljenje 2.4.2021. godine, dostavljeno VM 19.11.2021. godine, dostavljeno na Predsjedništvo 17.12.2021. godine   |
| 12. | Ugovor o grantu (Regionalni projekat čvrstog otpada u Živinicama) EBRD-SIDA (49631)     | 30.8.2021.  |  |  | 2.500.000,00 €   |  |  | Inicijativa | EBRD dostavila nacrt ugovora, EBRD dostava usuglašenog nacrta ugovora 29.12.2021. godine, MFT priprema za slanje prijedloga ugovora prema Uredu za zakonodavstvo   |
| 13. | Ugovor o zajmu (GrCF2 W2 - Javni prijevoz Sarajevo e-mobility) (52520)                  | 4.8.2021. 2 Zahtjeva FBiH za 2 projekta (Adaptivni sustav upravljanja saobraćajem i Obnova voznog parka tramvajskog saobraćaja, 2 Inicijative za vođenje pregovora) |  |  | 17.000.000,00 €  |  |  | Pregovori   | FBiH dostavila Zahtjeve sa Zaključcima Vlade FBiH, VMBiH usvojio Inicijative za vođenje pregovora 16.12.2021. godine, MFT priprema zahtjeva (prijedlog ugovora sa Osnovama) za slanje prema Uredu za zakonodavstvo   |
| 14. | Ugovor o grantu (Projekat Koridor Vc2 u FBiH-Dio 3 – Pod-dionica: - Tunel Ivan)         | 1.4.2021  |  |  | 9.180.000,00 €   |  |  | Inicijativa | Dostavljeno MVP-u i FMF na mišljenje 2.4.2021. godine, dostavljeno VM 19.11.2021. godine, dostavljeno na Predsjedništvo 17.12.2021. godine   |
| 15. | Ugovor o zajmu (Izgradnja tramvajske pruge Iliđa - Hrasnica)                            | 4.8.2021.   |  |  | 20.000.000,00 €  |  |  | Inicijativa | FBiH dostavila Zahtjev sa Zaključkom Vlade FBiH 4.8.2021. godine, MFT ažuriranje zahtjeva (Inicijativa) prema VMBiH 17.12.2021. godine   |
| 16. | Ugovor o zajmu (Koridor Vc dionice Ovčari - Mostar Sjever, Mostar Sjever - Mostar Jug)  | 9.11.2021.  |  |  | 350.000.000,00 € |  |  | Inicijativa | FBiH dostavila Zahtjev sa Zaključkom Vlade FBiH 9.11.2021. godine, MFT Priprema Inicijative za slanje prema VMBiH (otpremljeno 23.12.2021. godine)   |

|   |   |            |  |  |   |  |              |  |
|---|---|------------|--|--|---|--|--------------|--|
| 17.                                       | Ugovor o grantu Koridor Vc2- Projekat obilaznica Doboj- Pod-dionica Putnikovo brdo - Medakovo (50603)   | 18.10.2021 |  |  | 12.000.000,00 €                                 |  | Inicijativa  | 29.10.2021.godine pripremljeni dopisi na mišljenje za FMF i MVP.<br>5.11.2021.godine dostavljeno MVP-u i FMF na mišljenje,<br>11.11.2021.godine dostavljeno Proračunu na mišljenje.<br>16.11.2021.godine zaprimljeno mišljenje Sektora za proračun.<br>17.11.2021.godine zaprimljeno MVP mišljenje.  |
| <b>Europska investicijska banka (EIB)</b> |   |            |  |  |   |  |              |  |
| 1.  | Sporazum o izmjenama i dopunama koji se odnosi na Okvirni sporazum kojim se uređuju aktivnosti EIB-a u Bosni i Hercegovini potpisan 17. i 27.12.2007. god | 15.1.2019. |  |  | izmjena i dopuna Okvirnog sporazuma             |  | Pregovori    | VM utvrdilo Prijedlog sporazuma 12.6.2019. godine, 26.11.2020. godine ponovo dostavljen Predsjedništvu BiH Sporazum o izmjenama na prihvatanje. Sastanak održan 06.10.2021. godine sa predstavnicima EIB, MFRS, FMF, Agencijom za javne banke BiH i MFT. 09.12.2021. godine zaprimljeno mišljenje MFRS. 10.12.2021. dostavljeno EIB-u mišljenje MFRS i upućen mailom zahtjev prema FMF na očitovanje o prijedlogu MFRS. 27.12.2021. pripremljen nacrt dopisa prema FMF na mišljenje o prijedlogu MFRS.                               |
| 2.  | Amandman br. 1 na Ugovor o financiranju - Modernizacija cesta u FBiH (FI 82.137)  | 10.02.2021 |  |  | Produljenje roka završetka projekta             |  | Pregovori    | 10.02.2021.godine zaprimljen FMF zahtjev za produljenje datuma raspoloživosti kreditnih sredstava. 02.04.2021.godine EIB dostavio nacrt Amandmana br. 1 na nadležno postupanje. 9.07.2021.godine otpremljen Amandman br.1 na VM BIH. Zaprimljen zaključak VM BIH. Dostavljena je revidirana verzija Amandmana od strane EIB-a 17.09.2021.godine. 05.10.2021.godine dostavljen revidirani Nacrt Amandmana u FMF na mišljenje. 22.11.2021.godine zaprimljeno FMF mišljenje. 26.11.2021.godine pripremljen dopis za Predsjedništvo BiH. |
| 3.  | Amandman br. 4 na Ugovor o financiranju - Vodovod i kanalizacija u FBiH (FI24.569)  | 4.03.2021  |  |  | Produljenje roka povlačenja kreditnih sredstava |  | Potpisivanje | 04.03.2021. zaprimljen zahtjev za produljenje datuma raspoloživosti kreditnih sredstava. 23.04.2021.godine otpremljen Amandman br.4 na VMBiH. 26.07.2021.godine Zaprimljen Zaključak VM BIH. 02.09.2021.godine otpremljen Amandman   |

|    |  |            |            |  |                |  |  |                                     |                          |  |
|----|--|------------|------------|--|----------------|--|--|-------------------------------------|--------------------------|--|
|    |  |            |            |  |                |  |  |                                     | 4 na Predsjedništvo BiH. |  |
| 4. | Amandman br. 3 na Ugovor o financiranju - Vodovod i kanalizacija u RS-u (FI 25.741)  | 15.4.2021  |            |  |                |  |  | Produljenje roka završetka projekta | Potpisivanje             | 15.4.2021.godine zaprimljen nacrt Amandmana br. 3 od strane EIB-a.<br>9.07.2021. godine otpremljen Amandman br. 3 na VMBiH.<br>26.07.2021. zaprimljen Zaključak VM BiH.<br>01.09.2021. Amandman 3 otpremljen na Predsjedništvo BiH.  |
| 5. | Sporazum o grantu - WBIF-WATSAN Program vodoopskrbe na desnoj obali rijeke Vrbas i smanjenje gubitaka u Općini Jajce (Br. Ugovora: WB-IG04-BIH-ENV-04)         | 21.4.2020. | 20.04.2021 |  | 1.500.000,00 € |  |  |                                     | Ratifikacija             | 21.4.2020.godine zaprimljen sporazum od EIB-a,<br>29.1.2021.godine otpremljen Sporazum na VMBiH. 18.2.2021. VM utvrdilo Prijedlog sporazuma.<br>Predsjedništvo BiH donijelo Odluku o prihvatanju Sporazuma 24.2.2021. godine.<br>5.8.2021. godine otpremljen Sporazum u MVP na ratifikaciju. Sporazum dobio pozitivno mišljenje Komisije PD PSBiH.   |
| 6. | Sporazum o grantu - WBIF-WATSAN Program vodoopskrbe u RS: Lokanj-Pilica faza I i postrojenje za otpadne vode Tabance-Zvornik (Br. Ugovora: WB-IG04-BIH-ENV-02) | 21.4.2020. | 20.04.2021 |  | 595.000,00 €   |  |  |                                     | Ratifikacija             | 21.4.2020.godine zaprimljen sporazum od EIB-a,<br>29.1.2021.godine otpremljen Sporazum na VM BiH. 18.2.2021. VM utvrdio Prijedlog sporazuma.<br>Predsjedništvo BiH donijelo Odluku o prihvatanju Sporazuma 24.2.2021. godine.<br>5.8.2021. godine otpremljen Sporazum u MVP na ratifikaciju. Sporazum dobio pozitivno mišljenje Komisije PD PSBiH.<br>19.10.2021.godine zaprimljeni komentari MFRS na Nacrt supsidijarnog sporazuma<br>28.10.2021.godine otpremljen usaglašen Nacrt supsidijarnog sporazuma na potpis u MFRS.<br>26.11.2021.godine u MFRS otpremljen potpisan supsidijarni sporazum. |
| 7. | Sporazum o grantu- Počitelj-Zvirovići (Br. Ugovora: WB19-BIH-TRA-01)   | 4.6.2020.  | 17.11.2021 |  | 2.000.000,00 € |  |  |                                     | Ratifikacija             | 4.6.2020. zaprimljen prijedlog sporazuma od EIB-a,<br>31.03.2021.godine otpremljen Nacrt sporazuma na VM.<br>15.04.2021. VM utvrdio Prijedlog sporazuma. 04.05.2021. otpremljen dopis za Predsjedništvo BiH s Prijedlogom sporazuma. 21.5.2021. zaprimljena Odluka o   |

|    |   |            |            |  |                  |  |  |             |  |
|----|---|------------|------------|--|------------------|--|--|-------------|--|
|    |   |            |            |  |                  |  |  |             | <p>prihvanju, 29.6.2021.godine e-mailom obavijestili EIB da smo spremni za potpisivanje Sporazuma o grantu. Sporazum potpisan 4.11.2021.godine od strane JP Autoceste FBiH d.o.o. Mostar i 10.11.2021.godine od strane MFT i isti dostavljen u EIB na potpis. 17.12.2021.godine EIB potpisao Sporazum. 13.12.2021.godine Sporazum otpremljen u MVP na ratifikaciju. 17.12.2021. godine otpremljen dopis za Pravobraniteljstvo BiH i FMF na mišljenje supsidijarnog sporazuma. 22.12.2021.godine stiglo mišljenje Pravobraniteljstva BiH.</p>   |
| 8. | Ugovor o financiranju-Javni gradski prijevoz Sarajevo (Br. Ugovora: FIN 91.775) | 3.7.2020.  | 17.3.2021. |  | 40.000.000,00 €  |  |  | Efektivnost | <p>18.8.2020.godine EIB dostavio Sporazum o zajmu 2.10.2020.godine, Inicijativa na VM otpremljena 31.8.2020.godine, 10.9.2020.godine godine VM na 16. sjednici usvojio Inicijativu za vođenje pregovora. 22.12.2020.godine na VM dostavljen Prijedlog ugovora na razmatranje. 18.1.2021.godine VM utvrdio Prijedlog ugovora. Predsjedništvo BiH donijelo Odluku o prihvatanju Ugovora 24.2.2021. godine. EIB potpisao Ugovor 17.3.2021. 16.4.2021.godine otpremljen Ugovor na ratifikaciju MVP-u. 01.07.2021.godine PSBiH dala suglasnost za ratifikaciju. Odluka o ratifikaciji objavljena u Sl. glasniku BiH, br. 11/21 od 15.10.2021.godine. EIB proglasio Sporazum efektivnim 17.12.2021.godine.</p> |
| 9. | Ugovor o financiranju-Koridor Vc Poprikuše-Medakovo (br. Ugovora: FIN 91.682)   | 19.8.2020. | 28.12.2020 |  | 340.000.000,00 € |  |  | Efektivnost | <p>17.9.2020. dostavljen MVP-u i FMF-u zahtjev za mišljenje. 30.10.2020.godine dostavljena Inicijativa na VM. 26.11.2020.godine VM prihvatio Inicijativu. 16.12.2020.godine VM utvrdio Prijedlog ugovora. Predsjedništvo donijelo Odluku o prihvatanju 23.12.2020. Ugovor potpisan 28.12.2020., 3.2.2021. otpremljen dopis za ratifikaciju u MVP. Predsjedništvo</p>   |

|     |   |            |            |   |                 |  |  |              |  |
|-----|---|------------|------------|---|-----------------|--|--|--------------|--|
|     |   |            |            |   |                 |  |  |              | BiH na 122. vanrednoj sjednici ratificiralo Ugovor.<br>16.4.2021.godine Predsjedništvo BiH donijelo Odluku o ratifikaciji, Ugovor objavljen u Sl. glasniku BiH, br. 6/21 od 24.5.2021. EIB proglasio Sporazum efektivnim 14.12.2021. godine.   |
| 10. | Odricanje i izmjene u vezi sa Sporazumom o grantu Izgradnja prekograničnog mosta u Gradišci (Br. Ugovora: FIN 90.151) | 28.10.2020 | 05.03.2021 | Odricanje uvjeta davanja pravnog mišljenja o ovlaštenjima |                 |  |  | Ratifikacija | 28.10.2020.godine zaprimljeno pismo izmjene od strane EIB-a. 6.11.2020.godine 25.12.2020. na VM BiH zaprimljeno pismo na razmatranje. 18.1.2021.godine VM utvrdio Prijedlog izmjene. Predsjedništvo BiH donijelo Odluku o prihvatanju izmjena 24.2.2021. godine. U MVP-u zaprimljen zahtjev za ratifikaciju. 30.04.2021.godine otpremljeni dopisi za dostavu MFRS i Odsjeku za implementaciju. U parlamentarnoj fazi ratifikacije. Sporazum dobio pozitivno mišljenje Komisije PD PSBiH 20.9.2021.godine |
| 11. | Ugovor o financiranju- Medicinski kompleks Banja Luka (Br. ugovora: FIN91.071)  | 04.3.2019. |            |   | 75.000.000,00 € |  |  | Pregovori    | 04.03.2019.godine zaprimljen zahtjev za kredit od MFRS za financiranje projekta, 22.3.2019.godine MFT uputilo zahtjev EIB-u za kreditna sredstva, 11.5.2021.godine zaprimljen nacrt Ugovora o financiranju od strane EIB-a. 24.5.2021.godine otpremljen nacrt Ugovora MFRS na mišljenje. 20.10.2021.godine zaprimljeno mišljenje Sektora za proračun. 29.10.2021.godine otpremljen dopis urgencije prema MFRS za dostavu Inicijative.  |
| 12. | Amamndman br. 2 na Ugovor o financiranju - Bolnice u RS/B (FI 31.526)   | 23.07.2021 |            | Produljenje roka završetka projekta                       |                 |  |  | Pregovori    | 05.08.2021.godine zaprimljen od EIB-a Nacrt Amandmana br. 2., 26.10.2021.godine otpremljen Amandman 2 na VMBiH. 17.12.2021.godine VMBiH usvojio Prijedlog Amandmana 2. 22.12.2021. pripremljen nacrt dopisa za Predsjedništvo BiH na prihvatanje Amandmana br. 2.  |
| 13. | Sporazum o investicionom grantu za potporu Projektu vodoopskrbe i kanalizacije u BiH u okviru IPA II                  | 10.9.2021. |            |   | 6.000.000,00 €  |  |  | Pregovori    | 10.09.2021.godine EIB dostavio Nacrt Sporazuma. 24.09.2021.godine preveden Nacrt sporazuma. 8.10.2021.godine otpremljen dopis za mišljenje u MVP, FMF  |

|                            |   |   |  |  |                  |  |                 |             |  |
|----------------------------|---|---|--|--|------------------|--|-----------------|-------------|--|
|                            |   |   |  |  |                  |  |                 |             | <p>i MFRS.</p> <p>28.10.2021.godine dostavljen Sporazum na mišljenje u Sektor za proračun.</p> <p>4.11.2021.godine stiglo mišljenje Sektora za proračun. 8.11.2021.godine stiglo mišljenje MVP-a. 11.11.2021.godine stiglo mišljenje MFRS i FMF.</p> <p>16.11.2021.godine dostavljeni komentari EIB-u.</p>   |
| 14.                        | Ugovor o financiranju-Vjetroelektrana Vlašić (Br. Ugovora: FIN 91.812)  | 29.9.2020.  |  |  | 36.000.000,00 €  |  |                 | Inicijativa | <p>29.9.2020.godine od EIB-a zaprimljen ugovor za kreditno zaduženje</p> <p>30.10.2020.godine Inicijativa dostavljena na VM.</p> <p>26.11.2020.godine VM usvojio Inicijativu.</p> <p>30.11.2020.godine zaprimljeno FMF mišljenje na Ugovor.</p> <p>9.12.2020.godine dostavljeni EIB-u komentari na Ugovor.</p>   |
| <b>Svjetska banka (WB)</b> |   |   |  |  |                  |  |                 |             |  |
| 1.                         | Sporazum o zajmu (Projekat za unapređenje zdravstvenog sektora) IBRD (okvirno 75,0 milijuna USD)              | RS<br>31.5.2021.<br>FBiH<br>4.6.2021.                   |  |  |                  |  |                 | Inicijativa | <p>SB misije,(75,0 milijuna USD okvirno prijedlog SB) priprema projekta. RS dostavila Zahtjev</p> <p>31.5.2021.godine (traženi iznos 53,0 milijuna \$), FBiH dostavila zahtjev</p> <p>4.6.2021. (nije preciziran iznos za Federaciju BiH), Dostavljena Inicijativa na VMBiH</p> <p>8.7.2021.godine, VMBiH usvojio Inicijativu za vođenje pregovora</p> <p>22.7.2021.godine, priprema za pregovore Siječanj 2022.</p> |
| 2.                         | Sporazum o zajmu (Projekat rehabilitacije puteva u RS)  | RS<br>22.7.2019.  |  |  | 100.000.000,00 € |  |                 | Inicijativa | <p>RS dostavila zahtjev sa zaključkom Vlade RS</p> <p>22.7.2019.godine, ažuriranje zahtjeva za pribavljanje mišljenja - inicijativa, VMBiH usvojena Inicijativa</p> <p>19.9.2019.godine, pripreme misije SB, Pismo MFT prema SB o spremnosti za pregovore</p> <p>27.11.2019.godine.</p>  |
| 3.                         | Sporazum o zajmu (Regionalni program za integrirani razvoj koridora rijeka Save i Drine) Brčko Distrikt, FBiH | Zahtjev BD<br>27.4.2021.,<br>Zahtjev FBiH<br>9.11.2021. |  |  | 23.470.000,00 €  |  | 25.000.000,00 € | Inicijativa | <p>BD BiH dostavio zahtjev za zajam (25,0 milijuna €), MFTBiH pismo interesa za dobijanje zajma za BD prema SB</p> <p>3.6.2021.godine. Zahtjev FBiH</p> <p>9.11.2021.godine, Pismo MFT prema SB zahtjev za financiranje za FBiH</p> <p>19.11.2021.godine.</p>  |

|                                      |   |  |  |  |                  |   |                 |              |  |
|--------------------------------------|---|--|--|--|------------------|---|-----------------|--------------|--|
| 4.                                   | Sporazum o zajmu (Projekat modernizacije vodnih i sanitarnih usluga) IBRD   | FBiH<br>11.3.2021.<br>RS<br>25.5.2021.                                 |  |  | 25.000.000,00 €  | 26.500.000,00 €                                     |                 | Pregovori    | SB dostavila kreditnu dokumentaciju 26.2.2021.godine, FBiH dostavila Zahtjev sa Zaključkom Vlade 11.3.2021.godine, RS dostavila pismo interesa sa Zaključkom Vlade 31.5.2021.godine. Na VMBiH usvojena Inicijativa za vođenje pregovora 5.5.2021.godine, Pregovori 20.-24.9.2021. godine, VMBiH utvrdio prijedlog ugovora 16.12.2021.godine, MFT ažuriranje zahtjeva (prijedlog ugovora) prema Predsjedništvu BiH 22.12.2021.godine. |
| 5.                                   | Sporazum o zajmu (Drugi projekat podrške zapošljavanju) IBRD  | FBiH<br>2.7.2021.<br>RS Pismo zainteresov anosti<br>1.9.2021.          |  |  | 25.000.000,00 €  | 14.000.000,00 €                                     |                 | Inicijativa  | FBiH dostavila Zahtjev sa zaključkom Vlade 2.7.2021.godine, MFT pismo prema RS-u o spremnosti za projekat, RS pismo obavijesti o statusu projekta Informacija bez Zaključka Vlade RS, Tehničke diskusije 19-29.11.2021. godine   |
| 6.                                   | Sporazum o grantu (Projekat modernizacije vodnih i sanitarnih usluga za Bosnu i Hercegovinu) Trust Fond sa jednim donatorom) BiH/IBRD | SB dostava kreditne/gr ant dokumenta cije<br>26.2.2021.,<br>17.6.2021. |  |  | 1.150.000,00 USD | 1.150.000,00 USD                                    |                 | Pregovori    | SB dostavila kreditnu i grant dokumentaciju 26.2.2021., nisu dostavljeni zahtjevi entiteta, Pregovori 20.-24.9.2021. godine, VMBiH utvrdio prijedlog ugovora 16.12.2021.godine, MFT ažuriranje zahtjeva (prijedlog ugovora) prema Predsjedništvu BiH 22.12.2021.godine.  |
| 7.                                   | Sporazum o zajmu (Projekat unapređenja otpornosti i konkurentnosti sektora poljoprivrede ARCP) IBRD                                   | FBiH<br>2.4.2021.<br>RS<br>28.6.2021.                                  |  |  | 36.500.000,00 \$ | 36.500.000,00 \$                                    |                 | Inicijativa  | Pripreme misije SB iznos okvirno 73,0 milijuna USD, FBiH 2.4.2021.godine dostavila zahtjev sa Zaključkom Vlade ne precizirajući iznos, RS 28.6.2021. dostavila Zahtjev sa zaključkom Vlade na iznos od 26,5 milijuna EUR. VMBiH usvojio Inicijativu za vođenje pregovora 30.12.2021.godine   |
| 8.                                   | Sporazum o zajmu (Regionalni program za integrirani razvoj koridora rijeka Save i Drine) Brčko Distrikt, FBiH                         | Zahtjev BD<br>27.4.2021.,<br>Zahtjev FBiH<br>9.11.2021.                |  |  | 23.470.000,00 €  |   | 25.000.000,00 € | Inicijativa  | BD BiH dostavio zahtjev za zajam (25,0 milijuna EUR), MFTBiH pismo interesa za dobijanje zajma za BD prema SB 3.6.2021.godine, Zahtjev FBiH 9.11.2021.godine, Pismo MFT prema SB zahtjev za financiranje za FBiH 19.11.2021.godine.  |
| <b>Njemačka razvojna banka (KfW)</b> |   |  |  |  |                  |   |                 |              |  |
| 1.                                   | Nota sporazum između Vijeća ministara Bosne i Hercegovine i Vlade Savezne Republike   | 4.4.2019   |  |  |                  | "45.000.000,00 EUR-kredit<br>1.000.000,00 EUR grant |                 | Ratifikacija | Dostavljeno na mišljenje entitetima i BD 12.04.2019, dostavljeno MVP-u 15.04.2019. godine. 22.10.2019.godine dostavljeno na VM   |

|   |  |            |  |  |   |                |  |  |              |   |
|---|--|------------|--|--|---|----------------|--|--|--------------|---|
|   | Njemačke za 2014. i 2015. godinu   |            |  |  |   |                |  |  |              | BiH, dostavljeno Predsjedništvu BiH 19.11.2019.godine, dostavljeno MVP-u na potpisivanje i ratifikaciju 30.12.2019.godine, dobijena obavijest od strane MVP-a da je nota sporazum potpisan 3.9.2020.godine, PS BiH dala suglasnost na ratifikaciju sporazuma. |
| 2.  | Sporazuma o zajmu i projektu između KfW-a i Bosne i Hercegovine u iznosu od 36.000.000,00 EUR - Projekat izgradnje Vjetroelektrane Vlašić -  | 16.10.2020 |  |  | 36.000.000,00 €   |                |  |  | Inicijativa  | Dostavljena Inicijativa na VM BiH 22.1.2021.godine, usvojena Inicijativa od strane VM BiH 18.2.2021.godine.   |
| 3.  | Sporazum o izmjenama i dopunama na Sporazum o financiranju i projektu zaključen dana 17.12.2019. godine ("Prvobitni sporazum o financiranju i projektu") i u iznosu od 10.000.000,00 EUR - Energetska učinkovitost u javnim zgradama | 26.10.2020 |  |  |   |                |  |  | Potpisivanje | Dostavljene Osnove na VM BiH 17.2.2021.godine. Dostavljeno na Predsjedništvo 30.3.2021.godine, Predsjedništvo donijelo Odluku o prihvatanju. Dostavljeno MVP-u na ratifikaciju 15.7.2021.godine.  |
| 4.  | Izmjene i dopune Sporazuma o financiranju i projektu (BMZ) od 13.7.2017 u iznosu 13.016.696,80 EUR (Investicija) i 500.000EUR (Prateće mjere) za Projekat Prikupljanje i prečišćavanje otpadnih voda Zenica-BMZ                      | 5.7.2021   |  |  |   |                |  |  | Inicijativa  | Dostavljeno na mišljenje MVP-u i FMF dana 15.7.2021.godine, dobili pozitivna mišljenja MVP-a i FMF 17.8.2021.godine, 10.12.2021 dostavljeno na VM BiH.  |
| 5.  | Sporazum o grantu i Amandman 8 na Ugovor o financiranju između BiH i KfW koju predstavlja VMBIH u iznosu 6. mil. EUR za ublažavanje posljedica COVID-a 19 za MMSP putem EFBH - faza 2  | 27.09.2021 |  |  | 6.000.000,00 €  |                |  |  | Pregovori    | Upućen zahtjev za dostavu mišljenja relevantnim institucijama dana 30.09.2021.godine. Pribavljena su mišljenja UZ, VMBIH, MVP-a, FMF, MFT-Sektora za proračun i MFRS. Sporazum upućen u proceduru prihvatanja od strane VMBIH 31.12.2021.godine.              |
| <b>Razvojna banka Vijeća Europe (CEB)</b> |  |            |  |  |   |                |  |  |              |   |
| 1.  | Sporazum o zajmu između BiH i CEB u vezi sa projektom rekonstrukcije, izgradnje i opremanja psihijatrijskih klinika u BiH (LD 2002 (2019))   | 12.6.2018  |  |  | 3.465.536,00 €  | 7.669.464,00 € |  |  | Pregovori    | Kreditor je 08.12.2021. dostavio zadnju verziju sporazuma i zatražio izjašnjenje o visini doprinosa entiteta za projekat. FBiH je dostavila odgovor, a RS još uvijek nije dostavila odgovor.  |
| 2.  | Amandman na Okvirni Sporazum o zajmu zaključen 16. svibnja 2018 između CEB i BiH, za financiranje projekta   | 27.9.2021  |  |  | Izmjena članaka 5.5. Okvirnog sporazuma koji se odnosi na nabavke |                |  |  | Pregovori    | Amandman je 30.12.2021.godine dostavljen VM BiH na razmatranje i prihvatanje.   |

|   |   |            |            |  |                   |             |  |              |  |
|---|---|------------|------------|--|-------------------|-------------|--|--------------|--|
|   | regionalnog vodoopskrbe „Plava voda“ LD 1890 (2016)   |            |            |  |                   |             |  |              |  |
| <b>OFID</b>   |   |            |            |  |                   |             |  |              |  |
| 1.  | Sporazum o zajmu između Bosne i Hercegovine i OFID-a, financiranja izgradnje ceste na Koridoru Vc, ca Vranduk – Ponirak   | 1.10.2021  |            |  | 25.000.000,00 EUR |             |  | Inicijativa  | 11.10.2021.godine dostavljen zahtjev OPEC fondu za financiranje, 02.12.2021.godine dostavljena Inicijativa VM.   |
| <b>Saudijski razvojni fond (SFD)</b>                    |   |            |            |  |                   |             |  |              |  |
| 1.  | MOR za Projekat izgradnje istraživačkog instituta na univerzitetu Sarajevska škola za nauku i tehnologiju   | 21.8.2015. | 14.9.2016. |  | 38.000.000,00 SAR |             |  | Ratifikacija | Parlamentarna procedura ratifikacije. Dostavili obavještenje o nemogućnosti daljeg sprovođenja zaključivanja sporazuma SFD 15.3.2021.godine.   |
| <b>Medunarodni fond za poljoprivredni razvoj (IFAD)</b> |   |            |            |  |                   |             |  |              |  |
| 1.  | Projekat poljoprivrednog razvoja i ruralnih poduzeća  | 10.2.2018. | 25.11.2020 |  | 7.062.200 €       | 4.724.800 € |  | Efektivnost  | 4.8.2020.godine usvojena Inicijativa na VM. VM na 16. sjednici 10.9.2020.godine utvrdio Prijedlog sporazuma. Predsjedništvo donijelo Odluku o prihvatanju 15.10.2020., 16.10.2020. IFAD obavješten o Odluci i da dostave sporazum na potpis. Predsjedništvo BiH na 122. vanrednoj sjednici donijelo Odluku o ratifikaciji Ugovora, Ugovor objavljen u Službenom glasniku BiH, br. 6/21 od 24.5.2021., Potpisani supsidijarni ugovori sa entitetima. 20.9.2021. otpremljena kreditna dokumentacija u Sektor za javni dug. |
| <b>Kuvajtski fond za ekonomski razvoj (KFAED)</b>       |   |            |            |  |                   |             |  |              |  |
| 1.  | Kreditni Sporazum između BiH i Kuvajtskog fonda za arapski ekonomski razvoj (KFAED) Izgradnja poddionice autoceste Nemila - Vranduk na Koridoru Vc                          | 26.05.2021 |            |  | 21.000.000,00 €   |             |  | Inicijativa  | 13.07.2021.godine dostavljena inicijativa na UZZ VM BiH, Dostavljen zahtjev KFAED za financiranje projekta 10.7.2021.godine. 11.8.2021.godine dostavljeno na VM BiH, a 16.12.2021.godine VM BiH usvojilo Inicijativu.  |
| <b>SECO</b>   |   |            |            |  |                   |             |  |              |  |
| 1.  | Izmjene i dopune Sporazuma o financiranju i projektu (SECO) od 10.10.2018. godine u iznosu 4.750.000 EUR za Projekat Prikupljanje i prečišćavanje otpadnih voda Zenica-SECO | 5.7.2021   |            |  |                   |             |  | Inicijativa  | Dostavljeno na mišljenje MVP-u i FMF dana 11.11.2021, 19.11.2021 dobili mišljenje Sektora za proračun.   |

## **PRILOG 6**

*Stanje nevladinog vanjskog duga po NACE Rev2 klasifikaciji djelatnosti dužnika zaključno sa  
30.9.2021. godine*

(u 000 KM)

| ŠIFRA NACE | NACE <sup>38</sup> DJELATNOST  | 31.12.2020. | 31.3.2021. | 30.6.2021. | 30.9.2021. |
|------------|--|-------------|------------|------------|------------|
| 01         | Biljna i stolarska proizvodnja, lovstvo i uslužne djelatnosti u vezi s njima                                     | 13.711      | 13.711     | 13.711     | 13.711     |
| 07         | Vadenje metalnih ruda  | 30.348      | 30.348     | 30.348     | 30.348     |
| 08         | Vadenje ostalih ruda i kamena  | 9.092       | 9.092      | 9.092      | 9.092      |
| 10         | Proizvodnja prehrambenih proizvoda   | 71.166      | 71.826     | 71.531     | 71.531     |
| 11         | Proizvodnja pića   | 8.936       | 8.936      | 8.936      | 8.936      |
| 12         | Proizvodnja duhanskih proizvoda  | 32.241      | 32.241     | 32.241     | 32.241     |
| 13         | Proizvodnja tekstila   | 16.951      | 17.644     | 17.873     | 21.314     |
| 14         | Proizvodnja odjeće   | 61.033      | 62.529     | 64.229     | 65.156     |
| 15         | Proizvodnja kože i srodnih proizvoda   | 4.802       | 4.802      | 4.802      | 4.802      |
| 16         | Prerada drva i proizvoda od drva i pluta, osim namještaja; proizvodnja predmeta od slame i pletarskih materijala | 37.853      | 37.361     | 34.915     | 34.915     |
| 17         | Proizvodnja papira i proizvoda od papira   | 20.964      | 20.964     | 20.964     | 20.964     |
| 19         | Proizvodnja koksa i rafiniranih naftnih proizvoda  | 1.304.314   | 948.786    | 291.665    | 293.181    |
| 20         | Proizvodnja kemikalija i kemijskih proizvoda   | 31.428      | 31.428     | 29.502     | 29.502     |
| 22         | Proizvodnja proizvoda od gume i plastičnih masa  | 18.111      | 21.524     | 21.112     | 20.785     |
| 23         | Proizvodnja ostalih nemetalnih mineralnih proizvoda  | 25.902      | 25.902     | 22.675     | 20.720     |
| 24         | Proizvodnja baznih metala  | 205.850     | 205.850    | 125.079    | 125.128    |
| 25         | Proizvodnja gotovih metalnih proizvoda, osim mašina i opreme   | 60.107      | 60.145     | 64.591     | 66.949     |
| 26         | Proizvodnja računala te električnih i optičkih proizvoda   | 13.658      | 13.658     | 13.658     | 13.658     |
| 27         | Proizvodnja električne opreme  | 23.855      | 23.757     | 29.273     | 29.082     |
| 28         | Proizvodnja mašina i uređaja, d. n.  | 15.686      | 15.649     | 15.649     | 15.649     |
| 29         | Proizvodnja motornih vozila, prikolica i poluprikolica   | 38.319      | 38.699     | 41.979     | 47.203     |
| 31         | Proizvodnja namještaja   | 4.108       | 4.108      | 4.108      | 4.108      |
| 35         | Proizvodnja i opskrba električnom energijom, plinom, parom i klimatizacija                                       | 660.884     | 676.289    | 670.743    | 681.465    |
| 38         | Sakupljanje otpada, djelatnosti obrade i zbrinjavanja otpada; reciklaža materijala                               | 7.454       | 7.454      | 7.454      | 7.454      |
| 41         | Gradnja građevina visokogradnje  | 9.599       | 9.093      | 9.093      | 9.093      |
| 42         | Gradnja građevina niskogradnje   | 48.781      | 48.781     | 48.781     | 48.781     |
| 43         | Specijalizirane građevinske djelatnosti  | 11.797      | 11.997     | 12.067     | 12.067     |
| 45         | Trgovina na veliko i na malo motornim vozilima i motociklima; popravak motornih vozila i motocikala              | 12.433      | 12.847     | 10.966     | 10.966     |
| 46         | Trgovina na veliko, osim trgovine motornim vozilima i motociklima  | 218.281     | 213.095    | 212.116    | 222.680    |
| 47         | Trgovina na malo, osim trgovine motornim vozilima i motociklima  | 169.987     | 167.861    | 184.843    | 175.968    |
| 49         | Kopneni prijevoz i cjevovodni transport  | 2.815       | 2.815      | 2.815      | 2.815      |
| 52         | Skladištenje i pomoćne djelatnosti u prijevozu   | 2.004       | 1.913      | 1.822      | 1.729      |
| 55         | Smještaj   | 18.417      | 18.417     | 18.417     | 18.417     |

<sup>38</sup> NACE je statistička klasifikacija ekonomskih djelatnosti u Europskoj uniji. NACE Rev.1 je osnovna klasifikacija djelatnosti Europske unije, objavljena 24.10.1990. kao "Propis Vijeća ministara Europske zajednice broj 3037/90" (Council Regulation (EEC) No 3037/90 on the statistical classification of economic activities in the European Community). Vijeće ministara Europske zajednice je odobrilo ovaj propis 9. listopada 1990. godine ([http://www.stat.gov.ba/klasifikacije/KDBIH\\_2010\\_EU\\_NACE\\_bh.pdf](http://www.stat.gov.ba/klasifikacije/KDBIH_2010_EU_NACE_bh.pdf)).

|    |   |                  |                  |                  |                  |
|----|---|------------------|------------------|------------------|------------------|
| 56 | Djelatnosti pripreme i usluživanja hrane i pića   | 8.009            | 8.009            | 8.009            | 8.009            |
| 59 | Proizvodnja filmova, videofilmova i televizijskog programa, djelatnosti snimanja zvučnih zapisa i izdavanja muzičkih zapisa | 1.271            | 1.271            | 1.271            | 1.271            |
| 61 | Telekomunikacije  | 328.993          | 321.011          | 316.210          | 315.968          |
| 63 | Informacijske uslužne djelatnosti   | 1.371            | -                | -                | -                |
| 64 | Financijske uslužne djelatnosti, osim osiguranja i penzijskih fondova   | 3.008.358        | 2.809.683        | 2.708.063        | 2.626.288        |
| 66 | Pomoćne djelatnosti kod finansijskih usluga i djelatnosti osiguranja  | 10.561           | 10.561           | 10.561           | 10.561           |
| 68 | Poslovanje nekretninama   | 214.684          | 214.684          | 214.684          | 214.439          |
| 69 | Pravne i računovodstvene djelatnosti  | 1.041            | 1.041            | 1.041            | 1.041            |
| 70 | Upravljačke djelatnosti; savjetovanje u vezi s upravljanjem   | 69.954           | 71.542           | 69.042           | 67.961           |
| 71 | Arhitektonske i inženjerske djelatnosti; tehničko ispitivanje i analiza   | 183.325          | 183.325          | 183.325          | 183.325          |
| 72 | Naučno istraživanje i razvoj  | 61.048           | 61.048           | 61.048           | 61.048           |
| 73 | Promocija (reklama i propaganda) i istraživanje tržišta   | 3.930            | 3.930            | 3.930            | 3.930            |
| 78 | Djelatnosti posredovanja u zapošljavanju  | 1.701            | 1.701            | 1.701            | 1.701            |
| 79 | Putničke agencije, organizatori putovanja, tuoperateri i ostale rezervacijske usluge i djelatnosti u vezi s njima           | 474              | 474              | 474              | 474              |
| 82 | Uredske administrativne i pomoćne djelatnosti te ostale poslovne pomoćne djelatnosti  | 14.410           | 12.394           | 11.713           | 16.972           |
| 85 | Obrazovanje   | 9.834            | 9.932            | 10.385           | 10.627           |
| 92 | Djelatnosti kockanja i kladjenja  | 1.829            | 1.829            | 1.829            | 1.829            |
| 93 | Sportske, zabavne i rekreacijske djelatnosti  | 13.573           | 13.573           | 13.573           | 13.573           |
|    | Neraspoređeno   | 158.506          | 158.838          | 159.844          | 160.624          |
|    | <b>Ukupno</b>   | <b>7.303.759</b> | <b>6.754.368</b> | <b>5.923.753</b> | <b>5.870.051</b> |

## **PRILOG 7**

*Pregled stanja duga po osnovi emitiranih obveznica  
Vlade Federacije BiH i Vlade Republike Srpske*

**Pregled stanja duga po osnovi emitiranih obveznica Vlade Federacije BiH**

| <b>Redni broj</b> | <b>Oznaka obveznice</b> | <b>Iznos (u KM)</b> | <b>Datum emisije</b> | <b>Rok dospijeca (godine)</b> | <b>Isplata glavnice</b> | <b>Isplata kamate</b> | <b>Kamatna stopa %</b> | <b>Ostatak duga na dan 31.12.2021. (u KM)</b> |
|-------------------|-------------------------|---------------------|----------------------|-------------------------------|-------------------------|-----------------------|------------------------|---|
| 1.                | FBH70115                | 70.000.000          | 27.11.2015.          | 7                             | jednokratno             | polugodišnje          | 3,90                   | 70.000.000                                    |
| 2.                | FBH50117                | 30.000.000          | 27.12.2017.          | 5                             | jednokratno             | polugodišnje          | 1,20                   | 30.000.000                                    |
| 3.                | FBH50118                | 20.000.000          | 05.12.2018.          | 5                             | jednokratno             | polugodišnje          | 0,91                   | 20.000.000                                    |
| 4.                | FBH50119                | 30.000.000          | 29.05.2019.          | 7                             | jednokratno             | polugodišnje          | 0,77                   | 30.000.000                                    |
| 5.                | FBH10019                | 30.000.000          | 10.07.2019.          | 10                            | jednokratno             | polugodišnje          | 0,80                   | 30.000.000                                    |
| 6.                | FBH30119                | 30.000.000          | 25.09.2019.          | 3                             | jednokratno             | polugodišnje          | 0,05                   | 30.000.000                                    |
| 7.                | FBH70219                | 40.000.000          | 16.10.2019.          | 7                             | jednokratno             | polugodišnje          | 0,30                   | 40.000.000                                    |
| 8.                | FBH50519                | 30.000.000          | 13.11.2019.          | 5                             | jednokratno             | polugodišnje          | 0,20                   | 30.000.000                                    |
| 9.                | FBH30619                | 40.000.000          | 04.12.2019.          | 3                             | jednokratno             | polugodišnje          | 0,05                   | 40.000.000                                    |
| 10.               | FBH70420                | 20.000.000          | 13.05.2020.          | 7                             | jednokratno             | polugodišnje          | 1,25                   | 20.000.000                                    |
| 11.               | FBH15020                | 30.000.000          | 10.06.2020.          | 5                             | jednokratno             | polugodišnje          | 3,20                   | 30.000.000                                    |
| 12.               | FBH50120                | 30.000.000          | 24.06.2020.          | 5                             | jednokratno             | polugodišnje          | 1,00                   | 30.000.000                                    |
| 13.               | FBH60120                | 50.000.000          | 15.07.2020.          | 6                             | jednokratno             | polugodišnje          | 0,95                   | 50.000.000                                    |
| 14.               | FBH50220                | 40.000.000          | 09.09.2020.          | 5                             | jednokratno             | polugodišnje          | 0,85                   | 40.000.000                                    |
| 15.               | FBH70220                | 50.000.000          | 23.09.2020.          | 7                             | jednokratno             | polugodišnje          | 1,15                   | 50.000.000                                    |
| <b>16.</b>        | <b>FBH70121</b>         | <b>30.000.000</b>   | <b>28.04.2021.</b>   | <b>7</b>                      | <b>jednokratno</b>      | <b>polugodišnje</b>   | <b>1,05</b>            | <b>30.000.000</b>                             |
| <b>17.</b>        | <b>FBH10221</b>         | <b>30.000.000</b>   | <b>09.06.2021.</b>   | <b>10</b>                     | <b>jednokratno</b>      | <b>polugodišnje</b>   | <b>1,05</b>            | <b>30.000.000</b>                             |
| <b>18.</b>        | <b>FBH60321</b>         | <b>30.000.000</b>   | <b>30.06.2021.</b>   | <b>6</b>                      | <b>jednokratno</b>      | <b>polugodišnje</b>   | <b>0,75</b>            | <b>30.000.000</b>                             |
| <b>UKUPNO</b>     |                         |                     |                      |                               |                         |                       |                        | <b>630.000.000</b>                            |

**Pregled stanja duga po osnovi emitiranih obveznica Vlade Republike Srpske**

| Redni broj    | Oznaka obveznice | Iznos (u KM)      | Datum emisije      | Rok dospijeca (godine) | Isplata glavnice           | Isplata kamate  | Kamatna stopa (u %) | Ostatak duga na dan 31.12.2021. (u KM) |
|---------------|------------------|-------------------|--------------------|------------------------|----------------------------|-----------------|---------------------|--|
| 1.            | RSBD-O-N         | 20.000.000        | 03.03.2016.        | 7                      | jednokratno                | godišnje        | 4,50                | 20.000.000                             |
| 2.            | RSBD-O-R         | 58.712.000        | 03.06.2016.        | 10                     | jednokratno                | godišnje        | 5,00                | 58.712.000                             |
| 3.            | RSBD-O-T         | 40.000.000        | 07.09.2016.        | 7                      | jednokratno                | godišnje        | 4,50                | 40.000.000                             |
| 4.            | RSBD-O-V         | 25.000.000        | 07.12.2016.        | 7                      | jednokratno                | godišnje        | 4,50                | 25.000.000                             |
| 5.            | RSBD-O-01        | 35.000.000        | 13.03.2017.        | 5                      | jednokratno                | godišnje        | 3,75                | 35.000.000                             |
| 6.            | RSBD-O-02        | 50.000.000        | 05.05.2017.        | 5                      | jednokratno                | godišnje        | 3,50                | 50.000.000                             |
| 7.            | RSBD-O-03        | 25.000.000        | 21.06.2017.        | 10                     | jednokratno                | godišnje        | 4,50                | 25.000.000                             |
| 8.            | RSBD-O-04        | 25.000.000        | 04.08.2017.        | 10                     | jednokratno                | godišnje        | 4,00                | 25.000.000                             |
| 9.            | RSBD-O-05        | 35.000.000        | 06.09.2017.        | 7                      | jednokratno                | godišnje        | 3,78                | 35.000.000                             |
| 10.           | RSBD-O-06        | 15.000.000        | 01.11.2017.        | 5                      | jednokratno                | godišnje        | 2,76                | 15.000.000                             |
| 11.           | RSBD-O-07        | 10.000.000        | 08.12.2017.        | 7                      | jednokratno                | godišnje        | 3,50                | 10.000.000                             |
| 12.           | RSBD-O-07        | 100.000.000       | 31.01.2018.        | 5                      | 25% godišnje (grace 1 god) | godišnje        | 3,00                | 50.000.000                             |
| 13.           | RSBD-O-09        | 35.000.000        | 04.02.2019.        | 5                      | jednokratno                | godišnje        | 3,50                | 35.000.000                             |
| 14.           | RSBD-0-10        | 36.000.000        | 06.03.2019.        | 5                      | jednokratno                | godišnje        | 3,50                | 36.000.000                             |
| 15.           | RSBD-0-10        | 30.000.000        | 05.04.2019.        | 10                     | jednokratno                | godišnje        | 4,00                | 30.000.000                             |
| 16.           | RSBD-0-10        | 35.000.000        | 22.05.2019.        | 7                      | jednokratno                | godišnje        | 3,50                | 35.000.000                             |
| 17.           | RSBD-0-13        | 35.000.000        | 19.06.2019.        | 5                      | jednokratno                | godišnje        | 3,50                | 35.000.000                             |
| 18.           | RSBD-014         | 35.000.000        | 21.08.2019.        | 7                      | jednokratno                | godišnje        | 2,50                | 35.000.000                             |
| 19.           | RSBD-015         | 30.000.000        | 09.10.2019.        | 10                     | jednokratno                | godišnje        | 2,30                | 30.000.000                             |
| 20.           | RSBD-016         | 35.800.000        | 04.12.2019.        | 7                      | jednokratno                | godišnje        | 2,30                | 35.800.000                             |
| 21.           | RSBD-017         | 35.000.000        | 07.02.2020.        | 7                      | jednokratno                | godišnje        | 2,40                | 35.000.000                             |
| 22.           | RSBD-018         | 35.000.000        | 08.04.2020.        | 5                      | jednokratno                | godišnje        | 2,00                | 35.000.000                             |
| 23.           | RSBD-019         | 144.134.000       | 16.04.2020.        | 5                      | jednokratno                | godišnje        | 2,00                | 144.134.000                            |
| 24.           | RSBD-020         | 25.000.000        | 10.06.2020.        | 5                      | jednokratno                | godišnje        | 3,20                | 25.000.000                             |
| 25.           | RSBD-021         | 25.000.000        | 10.07.2020.        | 5                      | jednokratno                | godišnje        | 3,20                | 25.000.000                             |
| 26.           | RSBD-023         | 30.000.000        | 04.12.2020.        | 10                     | jednokratno                | godišnje        | 3,50                | 30.000.000                             |
| 27.           | <b>RSBD-024</b>  | <b>24.862.500</b> | <b>23.02.2021.</b> | <b>10</b>              | <b>jednokratno</b>         | <b>godišnje</b> | <b>3,00</b>         | <b>24.862.500</b>                      |
| 28.           | <b>RSBD-025</b>  | <b>20.000.000</b> | <b>24.03.2021.</b> | <b>7</b>               | <b>jednokratno</b>         | <b>godišnje</b> | <b>2,70</b>         | <b>20.000.000</b>                      |
| <b>UKUPNO</b> |                  |                   |                    |                        |                            |                 |                     | <b>999.508.500</b>                     |

## **PRILOG 8**

*Pregled emitiranih trezorskih zapisa Vlade Federacije BiH i Vlade Republike Srpske u  
2021. godini*

**Pregled emitiranih trezorskih zapisa Vlade Federacije BiH u 2021. godini**

| Redni broj    | Oznaka   | Datum aukcije | Rok dospjeća (mjeseci) | Vrijednost emisije (u KM) | Kamatna stopa (u %) | Ostatak duga na dan 31.12.2021. (u KM) |
|---------------|----------|---------------|------------------------|---------------------------|---------------------|--|
| 1.            | FBHTZ121 | 12.05.2021.   | 6                      | 50.000.000                | 0,014               | 0                                      |
| 2.            | FBHTZ221 | 23.06.2021.   | 12                     | 50.000.000                | -0,002              | 50.000.000                             |
| <b>UKUPNO</b> |          |               |                        | <b>100.000.000</b>        |                     | <b>50.000.000</b>                      |

**Pregled emitiranih trezorskih zapisa Vlade Republike Srpske u 2021. godini**

| Redni broj    | Oznaka   | Datum aukcije | Rok dospjeća (mjeseci) | Vrijednost emisije (u KM) | Kamatna stopa (u %) | Ostatak duga na dan 31.12.2021. (u KM) |
|---------------|----------|---------------|------------------------|---------------------------|---------------------|--|
| <b>1</b>      | RS21-TO1 | 12.01.2021.   | 6                      | 38.000.000                | 0,3589              | 0                                      |
| <b>2</b>      | RS21-TO2 | 04.02.2021.   | 6                      | 24.000.000                | 0,5001              | 0                                      |
| <b>3</b>      | RS21-TO3 | 17.02.2021.   | 6                      | 23.000.000                | 0,5694              | 0                                      |
| <b>4</b>      | RS21-TO4 | 11.03.2021.   | 6                      | 30.320.000                | 0,5631              | 0                                      |
| <b>UKUPNO</b> |          |               |                        | <b>115.320.000</b>        |                     | <b>0</b>                               |

## **PRILOG 9**

*Kreditno zaduženje Vlade Republike Srpske na dan 31.12.2021. godine*

Pregled kreditnog zaduženja Vlade Republike Srpske na dan 31.12.2021. godine

| R.br. | Kredit  | Iznos kredita (u KM) | Datum ugovora | Kreditni uvjeti      |                   |                     | Ostatak duga (u KM) |
|-------|---|----------------------|---------------|----------------------|-------------------|---------------------|---------------------|
|       |   |                      |               | Rok otplate (godine) | „grejs“ razdoblje | Kamatna stopa %     |                     |
| 1.    | Sindicirani kredit za proračun  | 50.000.000           | 22.05.2017.   | 6                    | 1 godina          | 3,65                | 15.000.000          |
| 2.    | Dugoročni kredit za nabavku helikoptera za potrebe Helikopterskog saveza RS | 9.400.000            | 28.08.2017.   | 6                    | 1 godina          | 2,85                | 6.266.667           |
| 3.    | Dugoročni kredit za kasarnu „Krajskih brigada“ Zalužani                     | 6.500.000            | 26.09.2017.   | 6                    | 3 godine          | 3,49                | 4.333.333           |
| 4.    | Dugoročni kredit za proračun  | 50.000.000           | 02.10.2017.   | 7                    | 1 godina          | 3,87                | 20.000.000          |
| 5.    | Prvo dugoročno zaduženje Republike Srpske u 2019. god                       | 90.000.000           | 05.09.2019.   | 8                    | 1 godina          | 2,22                | 73.928.571          |
| 6.    | Prvo dugoročno zaduženje Republike Srpske u 2020. god                       | 45.000.000           | 14.10.2020.   | 10                   | 1 godina          | 3,50                | 45.000.000          |
|       | <b>Ukupno:</b>  | <b>250.900.000</b>   |               |                      |                   |                     | <b>164.528.571</b>  |
|       | <b>Preuzete obveze PIO</b>  |                      |               |                      |                   |                     |                     |
| 7.    | UNIBBANK  | 17.166.667           | 27.07.2012.   | 12                   | 2 godine          | 6 mj EURIBOR +6,50% | 5.166.666           |
|       | <b>Ukupno za PIO:</b>   | <b>17.166.667</b>    |               |                      |                   |                     | <b>5.166.666</b>    |
|       | <b>Preuzete obveze UKC</b>  |                      |               |                      |                   |                     |                     |
| 8.    | UKC-UNI   | 1.900.000            | 27.07.2012.   | 12                   | 2 godine          | 6 mj EURIBOR +6,50% | 775.000             |
|       | <b>Ukupno za UKC</b>  | <b>1.900.000</b>     |               |                      |                   |                     | <b>775.000</b>      |
|       | <b>Preuzete obveze FZO</b>  |                      |               |                      |                   |                     |                     |
| 9.    | FZO-UNI   | 34.062.500           | 27.07.2012.   | 12                   | 2 godine          | 6 mj EURIBOR +6,50% | 14.079.166          |
|       | <b>Ukupno za FZO</b>  | <b>34.062.500</b>    |               |                      |                   |                     | <b>14.079.166</b>   |
|       | <b>UKUPNO</b>   | <b>304.029.167</b>   |               |                      |                   |                     | <b>184.549.403</b>  |

## **PRILOG 10**

*Stanje unutarnjeg duga kantona, gradova i općina u Federaciji BiH i Republici Srpskoj na dan 31.12.2021. godine*

**Stanje unutarnjeg duga kantona u Federaciji BiH na dan 31.12.2021. godine**

(u KM)

| Red. br.      | Naziv kantona                     | Stanje duga (po osnovi kredita) | Stanje duga (po osnovi izdatih obveznica) | Ukupno             |
|---------------|-----------------------------------|---------------------------------|---|--------------------|
| 1.            | Bosansko-podrinjska županija      | 9.472.439                       | 0   | 9.472.439          |
| 2.            | Sarajevska županija               | 93.578.054                      | 16.290.000                                | 109.868.054        |
| 3.            | Hercegovačko-neretvanska županija | 48.141.445                      | 0   | 48.141.445         |
| 4.            | Hercegbosanska županija           | 0                               | 0   | 0                  |
| 5.            | Posavska županija                 | 0                               | 0   | 0                  |
| 6.            | Županija Središnja Bosna          | 9.571.267                       | 0   | 9.571.267          |
| 7.            | Tuzlanska županija                | 0                               | 0   | 0                  |
| 8.            | Unsko-sanska županija             | 16.880.625                      | 0   | 16.880.625         |
| 9.            | Županija Zapadnohercegovačka      | 9.722.364                       | 0   | 9.722.364          |
| 10.           | Zeničko-dobojska županija         | 38.815.468                      | 0   | 38.815.468         |
| <b>Ukupno</b> |                                   | <b>226.181.662</b>              | <b>16.290.000</b>                         | <b>242.471.662</b> |

**Stanje unutarnjeg duga gradova na dan 31.12.2021. godine**

(u KM)

| R. br.                     | Naziv grada      | Stanje duga (po temelju kredita) | Stanje duga (po temelju izdatih obveznica) | Ukupno             |
|----------------------------|------------------|----------------------------------|--|--------------------|
| <b>U Federaciji BiH</b>    |                  |                                  |  |                    |
| 1.                         | Bihać            | 10.518.182                       | 0  | 10.518.182         |
| 2.                         | Bosanska Krupa   | 1.137.777                        | 0  | 1.137.777          |
| 3.                         | Cazin            | 3.374.289                        | 0  | 3.374.289          |
| 4.                         | Čapljina         | 512.500                          | 0  | 512.500            |
| 5.                         | Goražde          | 50.797                           | 0  | 50.797             |
| 6.                         | Gračanica        | 1.856.295                        | 0  | 1.856.295          |
| 7.                         | Gradačac         | 1.852.903                        | 0  | 1.852.903          |
| 8.                         | Konjic           | 3.869.237                        | 0  | 3.869.237          |
| 9.                         | Livno            | 0                                | 0  | 0                  |
| 10.                        | Ljubuški         | 3.434.124                        | 0  | 3.434.124          |
| 11.                        | Mostar           | 0                                | 0  | 0                  |
| 12.                        | Orašje           | 0                                | 0  | 0                  |
| 13.                        | Sarajevo         | 0                                | 0  | 0                  |
| 14.                        | Srebrenik        | 2.072.215                        | 0  | 2.072.215          |
| 15.                        | Stolac           | 342.430                          | 0  | 342.430            |
| 16.                        | Široki Brijeg    | 1.071.517                        | 0  | 1.071.517          |
| 17.                        | Tuzla            | 8.963.714                        | 0  | 8.963.714          |
| 18.                        | Visoko           | 0                                | 0  | 0                  |
| 19.                        | Zavidovići       | 0                                | 0  | 0                  |
| 20.                        | Zenica           | 0                                | 0  | 0                  |
| 21.                        | Živinice         | 245.696                          | 0  | 245.696            |
| <b>Ukupno:</b>             |                  | <b>39.301.676</b>                |  | <b>39.301.676</b>  |
| <b>U Republici Srpskoj</b> |                  |                                  |  |                    |
| 1.                         | Bijeljina        | 31.969.795                       | 0  | 31.969.795         |
| 2.                         | Banja Luka       | 49.591.608                       | 14.954.589                                 | 64.546.197         |
| 3.                         | Istočno Sarajevo | 6.260.750                        | 0  | 6.260.750          |
| 4.                         | Derventa         | 2.677.596                        | 0  | 2.677.596          |
| 5.                         | Doboj            | 40.698.124                       | 0  | 40.698.124         |
| 6.                         | Gradiška         | 25.093.080                       | 0  | 25.093.080         |
| 7.                         | Prijedor         | 20.000.000                       | 0  | 20.000.000         |
| 8.                         | Trebinje         | 9.839.026                        | 0  | 9.839.026          |
| 9.                         | Zvornik          | 14.481.094                       | 0  | 14.481.094         |
| <b>Ukupno:</b>             |                  | <b>200.611.073</b>               | <b>14.954.589</b>                          | <b>215.565.662</b> |

**Stanje unutarnjeg duga općina na dan 31.12.2021. godine**

(u KM)

| R. br.                  | Naziv općine          | Stanje duga<br>(po temelju kredita) | Stanje duga<br>(po temelju izdatih<br>obveznica) | Ukupno    |
|-------------------------|-----------------------|-------------------------------------|--|-----------|
| <b>U Federaciji BiH</b> |                       |                                     |  |           |
| 1.                      | Banovići              | 0                                   | 0  | 0         |
| 2.                      | Bosanski Petrovac     | 1.210.031                           | 0  | 1.210.031 |
| 3.                      | Bosansko Grahovo      | 0                                   | 0  | 0         |
| 4.                      | Breza                 | 0                                   | 0  | 0         |
| 5.                      | Bugojno               | 19.250                              | 0  | 19.250    |
| 6.                      | Busovača              | 1.100.000                           | 0  | 1.100.000 |
| 7.                      | Bužim                 | 0                                   | 0  | 0         |
| 8.                      | Centar Sarajevo       | 0                                   | 0  | 0         |
| 9.                      | Čelić                 | 150.701                             | 0  | 150.701   |
| 10.                     | Čitluk                | 2.981.741                           | 0  | 2.981.741 |
| 11.                     | Doboj Istok           | 0                                   | 0  | 0         |
| 12.                     | Doboj Jug             | 0                                   | 0  | 0         |
| 13.                     | Dobretići             | 17.029                              | 0  | 17.029    |
| 14.                     | Domaljevac-Šamac      | 0                                   | 0  | 0         |
| 15.                     | Donji Vakuf           | 830.800                             | 0  | 830.800   |
| 16.                     | Drvar                 | 1.570.308                           | 0  | 1.570.308 |
| 17.                     | Foča-Ustikolina       | 0                                   | 0  | 0         |
| 18.                     | Fojnica               | 0                                   | 0  | 0         |
| 19.                     | Glamoč                | 0                                   | 0  | 0         |
| 20.                     | Gornji Vakuf-Uskoplje | 72.264                              | 0  | 72.264    |
| 21.                     | Grude                 | 814.850                             | 0  | 814.850   |
| 22.                     | Hadžići               | 1.067.552                           | 0  | 1.067.552 |
| 23.                     | Ilidža                | 0                                   | 0  | 0         |
| 24.                     | Ilijaš                | 779.157                             | 0  | 779.157   |
| 25.                     | Jablanica             | 5.630.564                           | 0  | 5.630.564 |
| 26.                     | Jajce                 | 4.756.946                           | 0  | 4.756.946 |
| 27.                     | Kakanj                | 4.236.120                           | 0  | 4.236.120 |
| 28.                     | Kalesija              | 0                                   | 0  | 0         |
| 29.                     | Kiseljak              | 0                                   | 0  | 0         |
| 30.                     | Kladanj               | 3.053.599                           | 0  | 3.053.599 |
| 31.                     | Ključ                 | 0                                   | 0  | 0         |
| 32.                     | Kreševo               | 9.978                               | 0  | 9.978     |
| 33.                     | Kupres                | 0                                   | 0  | 0         |
| 34.                     | Lukavac               | 385.000                             | 0  | 385.000   |
| 35.                     | Maglaj                | 0                                   | 0  | 0         |
| 36.                     | Neum                  | 1.750                               | 0  | 1.750     |
| 37.                     | Novi grad Sarajevo    | 0                                   | 0  | 0         |
| 38.                     | Novi Travnik          | 448.312                             | 0  | 448.312   |
| 39.                     | Novo Sarajevo         | 0                                   | 0  | 0         |
| 40.                     | Odžak                 | 126.093                             | 0  | 126.093   |
| 41.                     | Olovo                 | 195.395                             | 0  | 195.395   |
| 42.                     | Pale -Prača           | 0                                   | 0  | 0         |
| 43.                     | Posušje               | 0                                   | 0  | 0         |
| 44.                     | Prozor-Rama           | 200.000                             | 0  | 200.000   |
| 45.                     | Ravno                 | 0                                   | 0  | 0         |
| 46.                     | Sanski Most           | 504.167                             | 0  | 504.167   |
| 47.                     | Sapna                 | 400.000                             | 0  | 400.000   |
| 48.                     | Stari grad Sarajevo   | 33.050                              | 0  | 33.050    |
| 49.                     | Teočak                | 35.878                              | 0  | 35.878    |
| 50.                     | Tešanj                | 0                                   | 0  | 0         |
| 51.                     | Tomislavgrad          | 0                                   | 0  | 0         |
| 52.                     | Travnik               | 4.333.320                           | 0  | 4.333.320 |
| 53.                     | Trnovo                | 0                                   | 0  | 0         |
| 54.                     | Usora                 | 0                                   | 0  | 0         |
| 55.                     | Vareš                 | 0                                   | 0  | 0         |
| 56.                     | Velika Kladuša        | 0                                   | 0  | 0         |
| 57.                     | Vitez                 | 1.380.951                           | 0  | 1.380.951 |
| 58.                     | Vogošća               | 0                                   | 0  | 0         |

|                            |                       |                    |                   |                    |
|----------------------------|-----------------------|--------------------|-------------------|--------------------|
| 59.                        | Žepče                 | 0                  | 0                 | 0                  |
| <b>Ukupno</b>              |                       | <b>36.344.806</b>  | <b>0</b>          | <b>36.344.806</b>  |
| <b>U Republici Srpskoj</b> |                       |                    |                   |                    |
| 1.                         | Bratunac              | 3.378.677          |                   | 3.378.677          |
| 2.                         | Brod                  | 5.157.173          |                   | 5.157.173          |
| 3.                         | Berkovići             | 816.468            |                   | 816.468            |
| 4.                         | Bileća                | 3.516.611          |                   | 3.516.611          |
| 5.                         | Čajniče               | 1.314.860          |                   | 1.314.860          |
| 6.                         | Čelinac               |                    |                   |                    |
| 7.                         | Donji Žabar           | 638.084            |                   | 638.084            |
| 8.                         | Foča                  | 2.278.404          | 1.459.375         | 3.737.779          |
| 9.                         | Gacko                 | 4.241.303          |                   | 4.241.303          |
| 10.                        | Han Pijesak           | 22.695             |                   | 22.695             |
| 11.                        | Istočni Drvar         |                    |                   |                    |
| 12.                        | Istočna Ilidža        | 5.845.196          |                   | 5.845.196          |
| 13.                        | Istočno Novo Sarajevo |                    | 4.247.807         | 4.247.807          |
| 14.                        | Istočni Mostar        |                    |                   |                    |
| 15.                        | Istočni Stari Grad    | 712.060            |                   | 712.060            |
| 16.                        | Jezero                | 829.291            |                   | 829.291            |
| 17.                        | Kalinovik             | 83.392             |                   | 83.392             |
| 18.                        | Kostajnica            | 281.750            | 1.204.487         | 1.486.237          |
| 19.                        | Kotor Varoš           | 2.000.000          | 5.000.000         | 7.000.000          |
| 20.                        | Kozarska Dubica       | 84.894             | 7.566.662         | 7.651.556          |
| 21.                        | Kneževo               | 456.200            | 5.600.000         | 6.056.200          |
| 22.                        | Kupa na Uni           | 247.387            |                   | 247.387            |
| 23.                        | Kupres                | 94.508             |                   | 94.508             |
| 24.                        | Laktaši               | 2.584.848          |                   | 2.584.848          |
| 25.                        | Lopare                | 1.054.775          | 87.027            | 1.141.802          |
| 26.                        | Ljubinje              | 498.147            |                   | 498.147            |
| 27.                        | Milići                | 3.665.019          |                   | 3.665.019          |
| 28.                        | Modriča               |                    | 3.582.251         | 3.582.251          |
| 29.                        | Mrkonjić Grad         | 1.401.438          |                   | 1.401.438          |
| 30.                        | Nevesinje             | 2.079.017          |                   | 2.079.017          |
| 31.                        | Novo Gorazde          | 1.645.133          |                   | 1.645.133          |
| 32.                        | Novi Grad             | 3.053.179          | 926.516           | 3.979.695          |
| 33.                        | Osmaci                | 23.515             |                   | 23.515             |
| 34.                        | Oštra Luka            | 119.931            |                   | 119.931            |
| 35.                        | Pale                  | 3.780.658          |                   | 3.780.658          |
| 36.                        | Pelagićevo            | 249.221            |                   | 249.221            |
| 37.                        | Petrovac              |                    |                   |                    |
| 38.                        | Petrovo               | 1.245.552          | 34.379            | 1.279.931          |
| 39.                        | Prnjavor              | 3.950.682          |                   | 3.950.682          |
| 40.                        | Ribnik                | 1.737.759          |                   | 1.737.759          |
| 41.                        | Rogatica              | 2.712.341          | 900.000           | 3.612.341          |
| 42.                        | Rudo                  |                    |                   |                    |
| 43.                        | Sokolac               | 2.157.257          | 5.500.000         | 7.657.257          |
| 44.                        | Srbac                 | 3.090.179          | 4.700.000         | 7.790.179          |
| 45.                        | Srebrenica            | 2.059.338          |                   | 2.059.338          |
| 46.                        | Stanari               | 6.056.355          |                   | 6.056.355          |
| 47.                        | Šamac                 | 6.645.054          | 2.727             | 6.647.781          |
| 48.                        | Šekovići              |                    | 1.151.645         | 1.151.645          |
| 49.                        | Šipovo                | 5.000.000          | 227.230           | 5.227.230          |
| 50.                        | Teslić                | 10.002.972         |                   | 10.002.972         |
| 51.                        | Trnovo                |                    | 464.392           | 464.392            |
| 52.                        | Ugljevik              | 3.984.818          |                   | 3.984.818          |
| 53.                        | Višegrad              | 4.682.566          |                   | 4.682.566          |
| 54.                        | Vlasenica             | 234.636            | 1.633.004         | 1.867.640          |
| 56.                        | Vukosavlje            | 200.000            |                   | 200.000            |
| <b>Ukupno</b>              |                       | <b>105.913.343</b> | <b>44.287.502</b> | <b>150.200.845</b> |

## **PRILOG 11**

*Pregled stanja duga po osnovi izdatih jamstava Federacije BiH, kantona, općina i gradova  
na dan 31.12.2021. godine*

**Jamstva kantona, gradova i općina u Federaciji BiH na dan 31.12.2021. godine<sup>39</sup>**

(u KM)

| Davalac jamstva                   | Stanje duga po vanjskim jamstvima | Stanje duga po unutarnjim jamstvima | Ukupno stanje duga po jamstvima |
|-----------------------------------|-----------------------------------|-------------------------------------|---------------------------------|
| <b>Kantoni</b>                    |                                   |                                     |                                 |
| Županija Srednjošnja Bosna        | 5.236.833                         | 5.692.980                           | 10.929.812                      |
| Hercegovačko-neretvanska županija | 23.814.298                        | 0                                   | 23.814.298                      |
| Sarajevska županija               | 18.253.360                        | 0                                   | 18.253.360                      |
| Hercegbosanska županija           | 265.504                           | 0                                   | 265.504                         |
| <b>Ukupno</b>                     | <b>47.569.995</b>                 | <b>5.692.980</b>                    | <b>53.262.975</b>               |
| <b>Gradovi</b>                    |                                   |                                     |                                 |
| Grad Bosanska Krupa               | 2.276.135                         | 0                                   | 2.276.135                       |
| Grad Cazin                        | 2.489.053                         | 87.377                              | 2.576.430                       |
| Grad Čapljina                     | 5.025.163                         | 0                                   | 5.025.163                       |
| Grad Gračanica                    | 600.000                           | 0                                   | 600.000                         |
| Grad Livno                        | 0                                 | 1.357.511                           | 1.357.511                       |
| Grad Stolac                       | 274.272                           | 0                                   | 274.272                         |
| Grad Srebrenik                    | 0                                 | 55.658                              | 55.658                          |
| Grad Tuzla                        | 0                                 | 11.393.400                          | 11.393.400                      |
| Grad Zavidovići                   | 0                                 | 372.248                             | 372.248                         |
| Grad Zenica                       | 1.454.308                         | 0                                   | 1.454.308                       |
| Grad Živinice                     | 0                                 | 208.487                             | 208.487                         |
| <b>Ukupno</b>                     | <b>12.118.931</b>                 | <b>13.474.681</b>                   | <b>25.593.612</b>               |
| <b>Općina</b>                     |                                   |                                     |                                 |
| Općina Čelić                      | 0                                 | 617.616                             | 617.616                         |
| Općina Donji Vakuf                | 0                                 | 456.359                             | 456.359                         |
| Općina Kakanj                     | 0                                 | 5.804.348                           | 5.804.348                       |
| Općina Kalesija                   | 0                                 | 1.404.866                           | 1.404.866                       |
| Općina Kladanj                    | 0                                 | 782.332                             | 782.332                         |
| Općina Novi Travnik               | 0                                 | 98.532                              | 98.532                          |
| Općina Posušje                    | 5.517.589                         | 0                                   | 5.517.589                       |
| Općina Sanski Most                | 0                                 | 50.000                              | 50.000                          |
| Općina Sapna                      | 330.371                           | 54.803                              | 385.174                         |
| Općina Teočak                     | 0                                 | 386.328                             | 386.328                         |
| Općina Tešanj                     | 0                                 | 383.865                             | 383.865                         |
| <b>Ukupno</b>                     | <b>5.847.960</b>                  | <b>10.039.049</b>                   | <b>15.887.009</b>               |

<sup>39</sup> Izvor: Federalno ministarstvo financija

## **PRILOG 12**

*Pregled jamstava Vlade Republike Srpske, odobrena, povučena kreditna sredstva i stanje duga  
na dan 31.12.2021. godine*

**Jamstva Vlade Republike Srpske - odobrena, povučena kreditna sredstva<sup>40</sup> i stanje duga na dan 31.12.2021. godine**

| Redni broj               | Naziv kredita po osnovi kojeg je izdato jamstvo Vlade Republike Srpske  | Odobrena kreditna sredstva |                       | Povučena sredstva |                       | UDIO % (8/4-6) | Otplaćena glavica |                       | STANJE DUGA 31.12.2021.god. |                       |                |     |                |                |
|--------------------------|---|----------------------------|-----------------------|-------------------|-----------------------|----------------|-------------------|-----------------------|-----------------------------|-----------------------|----------------|-----|----------------|----------------|
|                          |   | u izvornoj valuti          | KM                    | u izvornoj valuti | KM                    |                | u izvornoj valuti | KM                    | u izvornoj valuti           | KM                    |                |     |                |                |
| 1                        | 2   | 3                          | 4                     | 5                 | 6                     | 7              | 8                 | 9                     | 10                          | 11                    |                |     |                |                |
| <b>Vanjske jamstva</b>   |   | -                          | <b>912.216.718,38</b> | -                 | <b>539.987.575,89</b> | <b>59,20%</b>  | -                 | <b>217.887.050,87</b> | -                           | <b>322.100.525,02</b> |                |     |                |                |
| 1.                       | EBRD 40775-Postrojenje za prečišćavanje otpadnih voda i proširenje vodovodne i kanalizacione mreže, Bijeljina faza II                   | EUR                        | 5.000.000,00          | 9.779.150,00      | EUR                   | 4.999.000,00   | 9.777.194,17      | 99,98%                | EUR                         | 3.311.754,37          | 6.477.228,55   | EUR | 1.687.245,63   | 3.299.965,62   |
| 2.                       | EBRD 45088-Projektat "Centralno grijanje Prijedor"  | EUR                        | 7.000.000,00          | 13.690.810,00     | EUR                   | 7.000.000,00   | 13.690.810,00     | 100,00%               | EUR                         | 2.333.333,36          | 4.563.603,39   | EUR | 4.666.666,64   | 9.127.206,61   |
| 3.                       | EBRD 4137-Autoput Banjaluka-Doboj, dionica Prnjavor-Doboj   | EUR                        | 185.000.000,00        | 361.828.550,00    | EUR                   | 185.000.000,00 | 361.828.550,00    | 100,00%               | EUR                         | 97.781.279,99         | 191.243.560,84 | EUR | 87.218.720,01  | 170.584.989,16 |
| 4.                       | EBRD 4137-Autoput Banjaluka-Doboj, dionica Prnjavor-Doboj, drugo uvećanje zajma   | EUR                        | 10.000.000,00         | 19.558.300,00     | EUR                   | 9.978.626,71   | 19.516.497,48     | 99,79%                | EUR                         | 3.326.208,90          | 6.505.499,15   | EUR | 6.652.417,81   | 13.010.998,33  |
| 5.                       | EBRD 49053-Koridor Vc, dio I  | EUR                        | 70.000.000,00         | 136.908.100,00    | EUR                   | 69.113.636,79  | 135.174.524,24    | 98,73%                | EUR                         | 4.651.303,51          | 9.097.158,94   | EUR | 64.462.333,28  | 126.077.365,30 |
| 6.                       | SEXIM banka-Projektat financiranja i izgradnje objekata Hidroelektrane „Dabar“  | EUR                        | 189.409.002,00        | 370.451.808,38    | EUR                   | 0,00           | 0,00              | 0,00%                 | EUR                         | 0,00                  | 0,00           | EUR | 0,00           | 0,00           |
| <b>Unutarnja jamstva</b> |   | -                          | <b>674.077.459,87</b> | -                 | <b>589.755.311,17</b> | <b>87,49%</b>  | -                 | <b>128.667.506,53</b> | -                           | <b>461.087.804,64</b> |                |     |                |                |
| 1.                       | „UniCredit Bank“ a.d. Banja Luka-Projektat modernizacije elektromotiva i vagona   | EUR                        | 4.556.357,08          | 8.911.459,87      | EUR                   | 4.326.725,23   | 8.462.339,01      | 94,96%                | EUR                         | 4.326.725,23          | 8.462.339,01   | EUR | 0,00           | 0,00           |
| 2.                       | „UniCredit Bank“ a.d. Banja Luka Unicredit bank“ d.d. Mostar i Komercijalna banka s.d. Banja Luka-JZU Univerzitetski klinički centar RS | KM                         | 51.000.000,00         | 51.000.000,00     | KM                    | 51.000.000,00  | 51.000.000,00     | 100,00%               | KM                          | 8.681.498,59          | 8.681.498,59   | KM  | 42.318.501,41  | 42.318.501,41  |
| 3.                       | „UniCredit Bank“ a.d. Banja Luka – Općina Bileća  | KM                         | 3.000.000,00          | 3.000.000,00      | KM                    | 3.000.000,00   | 3.000.000,00      | 100,00%               | KM                          | 809.571,66            | 809.571,66     | KM  | 2.190.428,34   | 2.190.428,34   |
| 4.                       | „UniCredit Bank“ a.d. Banja Luka, „UniCredit Bank“ d.d. Mostar i Nova banka a.d. Banja Luka –Fond                                       | KM                         | 133.000.000,00        | 133.000.000,00    | KM                    | 133.000.000,00 | 133.000.000,00    | 100,00%               | KM                          | 30.879.048,28         | 30.879.048,28  | KM  | 102.120.951,72 | 102.120.951,72 |

<sup>40</sup> Izvor: Ministarstvo financija Republike Srpske

|     |  |    |               |               |    |               |               |         |    |               |               |    |              |              |
|-----|--|----|---------------|---------------|----|---------------|---------------|---------|----|---------------|---------------|----|--------------|--------------|
|     | zdravstvenog osiguranaj Republike Srpske   |    |               |               |    |               |               |         |    |               |               |    |              |              |
| 5.  | „UniCredit Bank“ a.d. Banja Luka,<br>„Nova banka“ a.d. Banja Luka,<br>Komerrijalna banka a.d. Banja Luka<br>i „NLB banka“ a.d. Banja Luka –JP<br>Autoputevi RS, kredit za završetak<br>radova na dionici autoputa od Banja<br>Luka do Doboja | KM | 40.000.000,00 | 40.000.000,00 | KM | 40.000.000,00 | 40.000.000,00 | 100,00% | KM | 40.000.000,00 | 40.000.000,00 | KM | 0,00         | 0,00         |
| 6.  | "Nova banka" a.d. Banja Luka –<br>Općina Kostajnica  | KM | 350.000,00    | 350.000,00    | KM | 350.000,00    | 350.000,00    | 100,00% | KM | 72.602,79     | 72.602,79     | KM | 277.397,21   | 277.397,21   |
| 7.  | „UniCredit Bank“ a.d. Banja Luka –<br>JZU Univerzitetaska bolnica Foča   | KM | 5.000.000,00  | 5.000.000,00  | KM | 5.000.000,00  | 5.000.000,00  | 100,00% | KM | 1.630.598,69  | 1.630.598,69  | KM | 3.369.401,31 | 3.369.401,31 |
| 8.  | „UniCredit Bank“ a.d. Banja Luka –<br>JZU Bolnica „Sveti apostol Luka“<br>Doboj  | KM | 5.000.000,00  | 5.000.000,00  | KM | 5.000.000,00  | 5.000.000,00  | 100,00% | KM | 688.468,34    | 688.468,34    | KM | 4.311.531,66 | 4.311.531,66 |
| 9.  | „Nova banka“ a.d. Banja Luka i<br>Komerrijalna banka a.d. Banja Luka<br>–JZU Bolnica „Sveti vračevi“<br>Bijeljina  | KM | 4.000.000,00  | 4.000.000,00  | KM | 4.000.000,00  | 4.000.000,00  | 100,00% | KM | 1.362.777,65  | 1.362.777,65  | KM | 2.637.222,35 | 2.637.222,35 |
| 10. | „Nova banka“ a.d. Banja Luka -JZU<br>Bolnica Nevesinje   | KM | 1.700.000,00  | 1.700.000,00  | KM | 1.700.000,00  | 1.700.000,00  | 100,00% | KM | 434.988,95    | 434.988,95    | KM | 1.265.011,05 | 1.265.011,05 |
| 11. | „Nova banka“ a.d. Banja Luka -JZU<br>Bolnica Istočno Sarajevo  | KM | 1.200.000,00  | 1.200.000,00  | KM | 1.200.000,00  | 1.200.000,00  | 100,00% | KM | 1.158.943,06  | 1.158.943,06  | KM | 41.056,94    | 41.056,94    |
| 12. | "NLB Banka" a.d. Banja Luka-AD<br>"Grad" Bijeljina   | KM | 950.000,00    | 950.000,00    | KM | 950.000,00    | 950.000,00    | 100,00% | KM | 19.860,64     | 19.860,64     | KM | 930.139,36   | 930.139,36   |
| 13. | „UniCredit Bank“ a.d. Banja Luka-<br>JZU Bolnica "Dr Mladen<br>Stojanović" Prijedor  | KM | 3.500.000,00  | 3.500.000,00  | KM | 3.500.000,00  | 3.500.000,00  | 100,00% | KM | 561.338,08    | 561.338,08    | KM | 2.938.661,92 | 2.938.661,92 |
| 14. | "Nova banka" a.d. Banja Luka-<br>Općina Krupa na Uni   | KM | 175.000,00    | 175.000,00    | KM | 175.000,00    | 175.000,00    | 100,00% | KM | 41.547,92     | 41.547,92     | KM | 133.452,08   | 133.452,08   |
| 15. | "Nova banka" a.d. Banja Luka-JU<br>Nacionalni park "Sutjeska" Tjentište  | KM | 1.500.000,00  | 1.500.000,00  | KM | 1.500.000,00  | 1.500.000,00  | 100,00% | KM | 327.311,29    | 327.311,29    | KM | 1.172.688,71 | 1.172.688,71 |
| 16. | "NLB Banka" a.d. Banja Luka i<br>"Komerrijalna banka" a.d. Banja<br>Luka-a.d. Olimpijski centar<br>"Jahorina" Pale   | KM | 9.000.000,00  | 9.000.000,00  | KM | 9.000.000,00  | 9.000.000,00  | 100,00% | KM | 332.186,18    | 332.186,18    | KM | 8.667.813,82 | 8.667.813,82 |
| 17. | "Sberbank" a.d. Banja Luka-Z.P.<br>"RiTE Gacko" a.d. Gacko   | KM | 6.000.000,00  | 6.000.000,00  | KM | 6.000.000,00  | 6.000.000,00  | 100,00% | KM | 2.602.570,21  | 2.602.570,21  | KM | 3.397.429,79 | 3.397.429,79 |
| 18. | "Nova banka" a.d. Banja Luka-Z.P.<br>"RiTE Gacko" a.d. Gacko   | KM | 12.400.000,00 | 12.400.000,00 | KM | 12.400.000,00 | 12.400.000,00 | 100,00% | KM | 4.640.649,86  | 4.640.649,86  | KM | 7.759.350,14 | 7.759.350,14 |

|     |  |    |               |               |    |               |               |         |    |               |               |    |               |               |
|-----|--|----|---------------|---------------|----|---------------|---------------|---------|----|---------------|---------------|----|---------------|---------------|
| 19. | „UniCredit Bank“ a.d. Banja Luka, NLB banka a.d. Banja Luka, Komercijalna banka a.d. Banja Luka i Nova banka a.d. Banja Luka-Fond zdravstvenog osiguranja Republike Srpske | KM | 60.000.000,00 | 60.000.000,00 | KM | 60.000.000,00 | 60.000.000,00 | 100,00% | KM | 15.546.700,28 | 15.546.700,28 | KM | 44.453.299,72 | 44.453.299,72 |
| 20. | Komercijalna banka a.d. Banja Luka, Elektroprivreda Republike Srpske, Matično poduzeće a.d. Trebinje****   | KM | 9.590.000,00  | 9.590.000,00  | KM | 9.590.000,00  | 9.590.000,00  | 100,00% | KM | 9.590.000,00  | 9.590.000,00  | KM | 0,00          | 0,00          |
| 21. | "Nova banka" a.d. Banja Luka i "Komercijalna banka" a.d. Banja Luka-JZU Bolnica Gradiška   | KM | 5.200.000,00  | 5.200.000,00  | KM | 5.200.000,00  | 5.200.000,00  | 100,00% | KM | 265.507,49    | 265.507,49    | KM | 4.934.492,51  | 4.934.492,51  |
| 22. | "Naša banka" a.d. Bijeljina- JZU Specijalna bolnica za psihijatriju Sokolac  | KM | 2.500.000,00  | 2.500.000,00  | KM | 2.500.000,00  | 2.500.000,00  | 100,00% | KM | 0,00          | 0,00          | KM | 2.500.000,00  | 2.500.000,00  |
| 23. | „UniCredit Bank“ a.d. Banja Luka- JZU Bolnica Zvornik  | KM | 1.800.000,00  | 1.800.000,00  | KM | 1.800.000,00  | 1.800.000,00  | 100,00% | KM | 288.288,18    | 288.288,18    | KM | 1.511.711,82  | 1.511.711,82  |
| 24. | „UniCredit Bank“ a.d. Banja Luka- JP "Putevi RS"   | KM | 95.000.000,00 | 95.000.000,00 | KM | 66.073.768,10 | 66.073.768,10 | 69,55%  | KM | 0,00          | 0,00          | KM | 66.073.768,10 | 66.073.768,10 |
| 25. | "Sparkasse" d.d. BiH - OC "Jahorina" Pale (2020)   | KM | 10.000.000,00 | 10.000.000,00 | KM | 10.000.000,00 | 10.000.000,00 | 100,00% | KM | 0,00          | 0,00          | KM | 10.000.000,00 | 10.000.000,00 |
| 26. | "Nova banka" A.D. Banja Luka-OC "Jahorina" Pale  | KM | 10.000.000,00 | 10.000.000,00 | KM | 8.248.240,83  | 8.248.240,83  | 82,48%  | KM | 0,00          | 0,00          | KM | 8.248.240,83  | 8.248.240,83  |
| 27. | „UniCredit Bank“ a.d. Banja Luka- JPŠ "Šume Republike Srpske"  | KM | 6.000.000,00  | 6.000.000,00  | KM | 6.000.000,00  | 6.000.000,00  | 100,00% | KM | 0,00          | 0,00          | KM | 6.000.000,00  | 6.000.000,00  |
| 28. | „NLB banka“ a.d. Banja Luka- JPŠ "Šume Republike Srpske"   | KM | 6.000.000,00  | 6.000.000,00  | KM | 6.000.000,00  | 6.000.000,00  | 100,00% | KM | 0,00          | 0,00          | KM | 6.000.000,00  | 6.000.000,00  |
| 29. | "Sberbank Srbija" a.d. Beograd- OC "Jahorina" Pale   | KM | 23.400.000,00 | 23.400.000,00 | KM | 23.400.000,00 | 23.400.000,00 | 100,00% | KM | 0,00          | 0,00          | KM | 23.400.000,00 | 23.400.000,00 |
| 30. | „UniCredit Bank“ a.d. Banja Luka, Nova banka a.d. Banja Luka i NLB banka a.d. Banja Luka-Fond zdravstvenog osiguranja Republike Srpske                                     | KM | 35.000.000,00 | 35.000.000,00 | KM | 35.000.000,00 | 35.000.000,00 | 100,00% | KM | 0,00          | 0,00          | KM | 35.000.000,00 | 35.000.000,00 |
| 31. | Emisija obveznica- MH ERS matično poduzeće ad Trebinje ZP Elektrokrajina ad Banja Luka   | KM | 27.436.000,00 | 27.436.000,00 | KM | 27.436.000,00 | 27.436.000,00 | 100,00% | KM | 0,00          | 0,00          | KM | 27.436.000,00 | 27.436.000,00 |

|  |   |    |               |                         |    |                         |               |         |                       |            |                       |    |              |              |
|--|---|----|---------------|-------------------------|----|-------------------------|---------------|---------|-----------------------|------------|-----------------------|----|--------------|--------------|
| 32.  | Komercijalna banka a.d Banja Luka- Opština Jezero   | KM | 850.000,00    | 850.000,00              | KM | 850.000,00              | 850.000,00    | 100,00% | KM                    | 20.709,38  | 20.709,38             | KM | 829.290,62   | 829.290,62   |
| 33.  | "Nova banka" a.d. Banja Luka- Gradska toplana Doboj   | KM | 1.500.000,00  | 1.500.000,00            | KM | 1.500.000,00            | 1.500.000,00  | 100,00% | KM                    | 250.000,00 | 250.000,00            | KM | 1.250.000,00 | 1.250.000,00 |
| 34.  | „UniCredit Bank“ d.d.Mostar- OC "Jahorina" Pale   | KM | 19.600.000,00 | 19.600.000,00           | KM | 9.800.000,00            | 9.800.000,00  | 50,00%  | KM                    | 0,00       | 0,00                  | KM | 9.800.000,00 | 9.800.000,00 |
| 35.  | "Sparkasse" d.d. BiH - OC "Jahorina" Pale (2021)  | KM | 10.000.000,00 | 10.000.000,00           | KM | 5.000.000,00            | 5.000.000,00  | 50,00%  | KM                    | 0,00       | 0,00                  | KM | 5.000.000,00 | 5.000.000,00 |
| 36.  | "Nova banka" A.D. Banja Luka-OC "Jahorina" Pale   | KM | 20.000.000,00 | 20.000.000,00           | KM | 8.418.402,71            | 8.418.402,71  | 42,09%  | KM                    | 0,00       | 0,00                  | KM | 8.418.402,71 | 8.418.402,71 |
| 37.  | „UniCredit Bank“ a.d. Banja Luka - OC "Jahorina" Pale   | KM | 6.000.000,00  | 6.000.000,00            | KM | 2.779.834,97            | 2.779.834,97  | 46,33%  | KM                    | 0,00       | 0,00                  | KM | 2.779.834,97 | 2.779.834,97 |
| 38.  | "Sparkasse" d.d. BiH - MH ERS MP AD Trebinje ZP "Hidroelektrane na Trebišnjici" a.d. Trebinje (HE Dabar)  | KM | 8.000.000,00  | 8.000.000,00            | KM | 5.520.311,47            | 5.520.311,47  | 69,00%  | KM                    | 0,00       | 0,00                  | KM | 5.520.311,47 | 5.520.311,47 |
| 39.  | "NLB banka" a.d. Banja Luka i "Komercijalna banka" a.d. Banja Luka-JP "Lutrija Republika Srpska" a.d. Banja Luka  | KM | 2.175.000,00  | 2.175.000,00            | KM | 1.532.168,30            | 1.532.168,30  | 70,44%  | KM                    | 0,00       | 0,00                  | KM | 1.532.168,30 | 1.532.168,30 |
| 40.  | "Sberbank" a.d. Banja Luka, Nova banka a.d. Banja Luka i MF Banka a.d. Banja Luka-MH ERS MP a.d. Trebinje ZP "Hidroelektrane na Trebišnjici" a.d. Trebinje (tunel Fatničko polje) | KM | 22.400.000,00 | 22.400.000,00           | KM | 1.929.245,78            | 1.929.245,78  | 8,61%   | KM                    | 0,00       | 0,00                  | KM | 1.929.245,78 | 1.929.245,78 |
| 41.  | Nova banka a. d. Banja Luka i Komercijalna banka a. d. Banja Luka-JZU Bolnica Gradiška  | KM | 4.940.000,00  | 4.940.000,00            | KM | 4.940.000,00            | 4.940.000,00  | 100,00% | KM                    | 0,00       | 0,00                  | KM | 4.940.000,00 | 4.940.000,00 |
| <b>Ukupno jamstva Vlade Republike Srpske</b> |   |    | -             | <b>1.586.294.178,25</b> | -  | <b>1.129.742.887,06</b> | <b>71,22%</b> | -       | <b>346.554.557,40</b> | -          | <b>783.188.329,65</b> |    |              |              |

\*Aneksom broj 5 Ugovora o kreditu je izmijenjen odobren iznos na 4.556.357,08 EUR. Kredit je 12.06.2013. godine zatvoren, a banka će razliku do odobrenog iznosa isknjižiti.

\*\*Jamstvo po osnovi zaduženja "Nikola Tesla d.o.o." je aktivirana i uključeno je u stanje unutarnjeg duga RS

\*\*\*Procijenjeni iznos BDP-a za 2021. godinu iznosi 11.894,46 milijuna KM, prema procjenama MFRS korištenim u svrhu izrade Programa ekonomskih reformi Republike Srpske za razdoblje 2022-2024. godine.

\*\*\*\*u listopadu 2021. godine korisnik je likvidirao cjelokupan kredit kod Komercijalne banke te je i jamstvo vraćeno i ukinuto