

Bosna i Hercegovina
Ministarstvo financija i trezora

KVARTALNO IZVJEŠĆE
O VANJSKOM DUGU BOSNE I HERCEGOVINE
četvrti kvartal 2018. godine

Sarajevo, veljača 2019. godine

Sadržaj

Kratice.....	3
Uvod	4
Stanje vanjskog duga BiH	5
Kretanje vanjskog duga BiH i odnosa vanjskog duga BiH i BDP-a.....	6
Stanje vanjskog duga BiH po kreditorima	7
Stanje vanjskog duga BiH prema periodu nastanka obveze	8
Valutna struktura vanjskog duga BiH	8
Struktura kamatnih stopa vanjskog duga BiH	9
Valutna i struktura kamatnih stopa vanjskog duga BiH – K4 2018. godine.....	9
Struktura servisiranih obveza vanjskog duga BiH prema alokaciji obveza	10
Servisirane obveze vanjskog duga BiH po kreditorima i strukturi obveza	11
Servisirane obveze vanjskog duga BiH po kreditorima i strukturi obveza za K4 2018. godine.....	12
Stanje duga po vanjskim državnim jamstvima	13
Pokazatelji rizika vanjskog duga BiH.....	13

Kratice

ABN AMRO – Fortis banka

ATM - Prosječno vrijeme dospijeca

ATR - Prosječno vrijeme refiksiranja duga

BAWAG - Banka za rad i gospodarstvo i Austrijska poštanska štedionica

BDP – Bruto društveni proizvod

CEB - Razvojna banka Vijeća Evrope

CPU - Ugovorena obračunska valuta Svjetske banke za obveze po
Konsolidiranom zajmu WBIBRD-a

EBA - ERSTE Banka

EBRD - Europska banka za obnovu i razvoj

EIB - Europska investiciona banka

EK – Europska komisija

IFAD - Međunarodni fond za razvoj poljoprivrede

KEXIM - Izvozno - uvozna banka Koreje

KfW - Njemačka razvojna banka

KWT - Kuvajtski fond za arapski ekonomski razvoj

K1 – Prvi kvartal 2018. godine (obuhvaća razdoblje od 1.1.-31.3.2018.
godine)

K2 - Drugi kvartal 2018. godine (obuhvaća razdoblje od 1.4.-30.6.2018.
godine)

K3 - Treći kvartal 2018. godine (obuhvaća razdoblje od 1.7.-30.9.2018.
godine)

K4 - Četvrti kvartal 2018. godine (obuhvaća razdoblje od 1.10.-
31.12.2018. godine)

MMF - Međunarodni monetarni fond

OFID – Opec-ov Fond za međunarodni razvoj

RBA - Raiffeisen banka A.G.

SDR - Specijalna prava vučenja (Special Drawing Rights), obračunska
jedinica koju koristi MMF, Svjetska banka i nekoliko drugih
međunarodnih institucija. Sastoji se od košarice valuta koju čine
USD (41,73%), EUR (30,93%), CNY (10,92%), JPY (8,33%) i GBP
(8,09%)

SFD - Saudijski razvojni fond

UCBA - UniCredit Bank Austria

WBIBRD - Svjetska banka - Međunarodna banka za obnovu i razvoj

WBIDA - Svjetska banka - Međunarodna asocijacija za razvoj

Uvod

Na temelju raspoloživih podataka¹, Ministarstvo financija i trezora BiH je sačinilo Kvartalno izvješće o vanjskom dugu BiH za četvrti kvartal 2018. godine, koji prikazuje stanje i strukturu vanjskog duga BiH na kraju ovog kvartala. Kvartalno izvješće obuhvaća sljedeće segmente: stanje vanjskog duga BiH kroz period i stanje vanjskog duga BiH po kreditorima, valutnu i kamatnu strukturu vanjskog duga BiH, strukturu servisa vanjskog duga BiH, stanje duga po vanjskim državnim jamstvima i indikatore rizika vanjskog duga BiH.

Termini korišteni u Kvartalnom izvješću o vanjskom dugu BiH, a na temelju definicija utvrđenih u Zakonu o zaduživanju, dugu i jamstvima BiH, članak 3. – definicije („Službeni glasnik BiH“, br. 52/05, 103/09 i 90/16), imaju sljedeća značenja:

Državni dug: dug izražen u domaćoj valuti čiji je zajmoprimatelj Ministarstvo financija i trezora Bosne i Hercegovine u ime Bosne i Hercegovine.

Vanjski državni dug: državni dug nastao u skladu s međunarodnim sporazumom. Dug nastao u razdoblju od 2. travnja 1992. do 14. prosinca 1995. godine ne smatra se vanjskim dugom države.

Vanjsko državno jamstvo: jamstvo države da će zajam koji je predmet međunarodnog sporazuma otplatiti u cijelosti ili djelomično ukoliko to ne uradi zajmoprimatelj.

Dug entiteta: dug izražen u domaćoj valuti čiji je zajmoprimatelj, izravno ili neizravno, ministarstvo financija entiteta u ime entiteta.

Vanjski dug entiteta: dug entiteta koji je predmet međunarodnog sporazuma zaključenog u skladu sa procedurama definisanim Zakonom o zaduživanju dugu i jamstvima BiH.

Također, za potrebe izrade Izvješća, a u cilju jednoobraznosti i jednostavnosti prezentiranja podataka, ostali korišteni termini su:

Vanjski dug BiH: dug koji uključuje vanjski državni dug, vanjski dug entiteta i vanjski dug jedinica lokalne samouprave.

Vanjski dug jedinica lokalne samouprave: dug jedinica lokalne samouprave koji je predmet međunarodnog sporazuma zaključenog direktno između jedinice lokalne samouprave i kreditora, i koji se direktno servisira od strane jedinice lokalne samouprave.

Stari dug: vanjski državni dug nastao prije 02.04.1992. godine, odnosno dug koji je Bosna i Hercegovina preuzela kao naslijeđene međunarodne obveze, nastale do 02.04.1992. godine, a koje su nakon pregovora sa inopovjeriteljima rekonstruirane i reprogramirane.

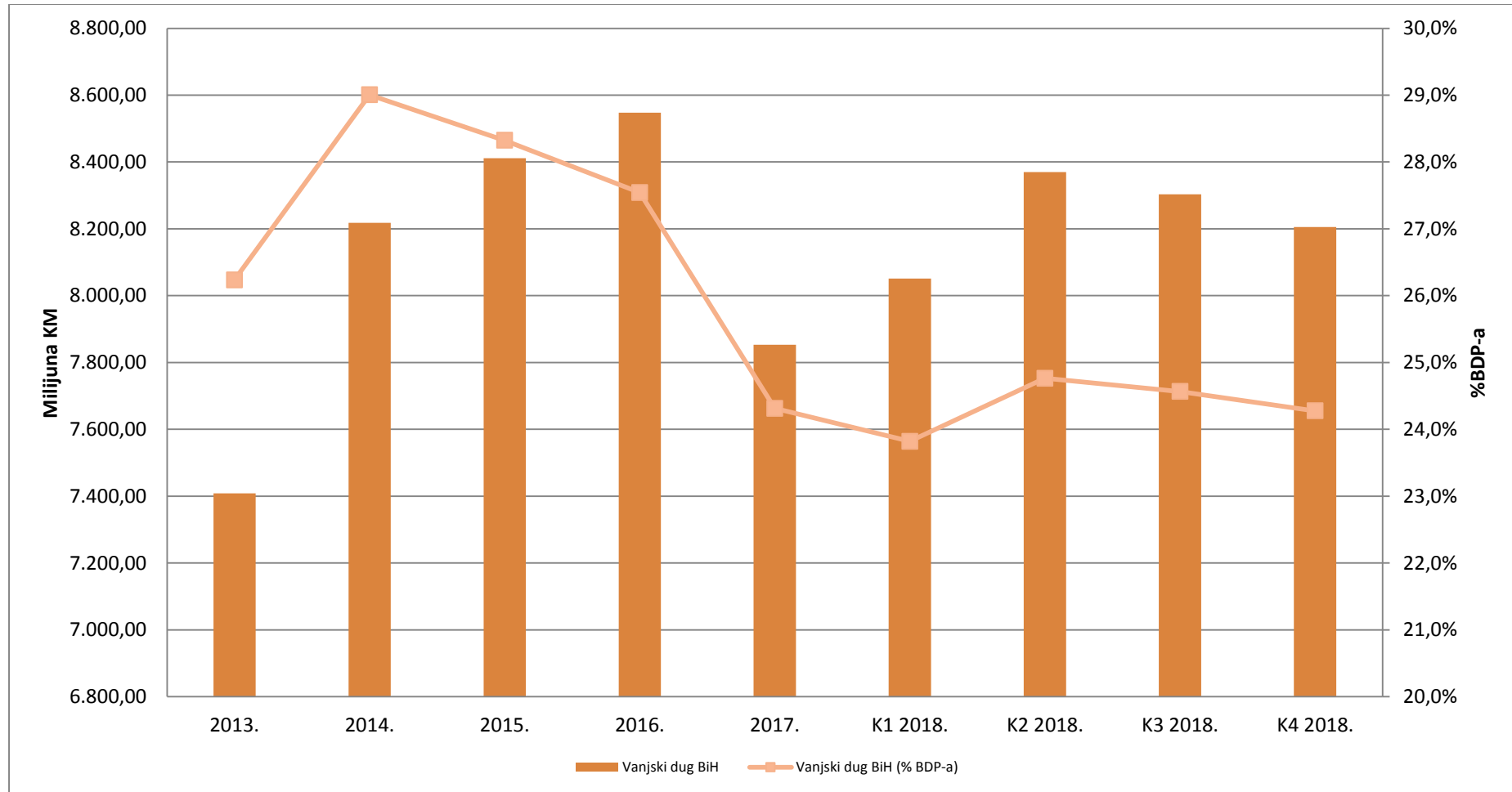
Novi dug: vanjski dug BiH nastao poslije 14.12.1995. godine.

¹ Podaci o stanju vanjskog duga BiH za K3 i K4 2018. godine su preliminarni, dok su podaci za K2 2018. godine konačni.

Stanje vanjskog duga BiH (u mil. KM)

	2013.	2014.	2015.	2016.	2017.	K1 2018.	K2 2018.	K3 2018.	K4 2018.
Vanjski državni dug									
Republika Srpska	2.556,00	2.825,82	2.954,01	3.115,52	2.903,14	2.995,53	2.983,21	2.948,14	2.975,95
Federacija BiH	4.645,95	5.158,95	5.226,59	5.207,79	4.704,85	4.813,20	4.796,55	4.765,88	4.636,65
Distrikt Brčko	10,24	15,90	21,06	25,10	36,72	36,53	41,68	42,67	49,64
Institucije BiH	44,99	58,99	55,78	54,15	75,04	75,05	75,20	74,62	73,95
Ukupno	7.257,18	8.059,66	8.257,44	8.402,56	7.719,75	7.920,31	7.896,64	7.831,31	7.736,19
Vanjski dug entiteta									
Republika Srpska	57,76	65,85	61,55	56,65	50,98	50,29	376,38	376,38	373,89
Federacija BiH	93,88	92,76	92,08	88,38	82,22	80,54	80,56	79,53	79,00
Ukupno	151,64	158,61	153,63	145,03	133,20	130,83	456,94	455,91	452,89
Vanjski dug jedinica lokalne samouprave									
Republika Srpska							16,33	16,33	16,33
Ukupno							16,33	16,33	16,33
Vanjski dug BiH									
Republika Srpska	2.613,76	2.891,67	3.015,56	3.172,17	2.954,12	3.045,82	3.375,92	3.340,85	3.366,17
Federacija BiH	4.739,83	5.251,71	5.318,67	5.296,17	4.787,07	4.893,74	4.877,11	4.845,41	4.715,65
Distrikt Brčko	10,24	15,90	21,06	25,10	36,72	36,53	41,68	42,67	49,64
Institucije BiH	44,99	58,99	55,78	54,15	75,04	75,05	75,20	74,62	73,95
Ukupno	7.408,82	8.218,27	8.411,07	8.547,59	7.852,95	8.051,14	8.369,91	8.303,55	8.205,41

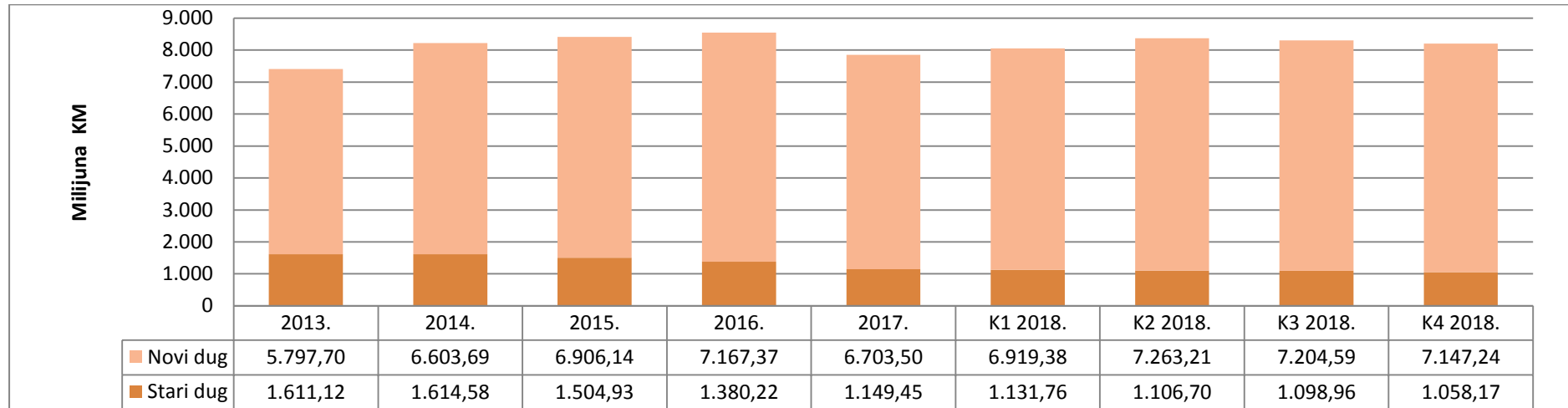
Kretanje vanjskog duga BiH i odnosa vanjskog duga BiH i BDP-a



Stanje vanjskog duga BiH po kreditorima (u mil. KM)

Kreditor	2013.	2014.	2015.	2016.	2017.	K1 2018.	K2 2018.	K3 2018.	K4 2018.
ABN AMRO	13,76	10,70	7,65	4,59	1,53	1,53	0,00	0,00	0,00
BAWAG	15,76	13,57	11,38	9,18	6,99	5,89	5,89	4,80	4,80
Vlada Belgije	5,76	5,35	4,93	4,51	4,10	4,10	4,10	4,10	3,68
CEB	35,18	63,24	74,89	80,36	95,56	94,86	118,31	117,20	116,15
EBA	4,14	10,63	16,35	15,86	15,37	15,38	15,13	15,13	14,89
EBRD	743,62	790,89	702,61	624,33	539,80	537,81	562,22	568,63	549,93
EIB	1.197,89	1.461,73	1.549,25	1.762,05	1.909,60	1.904,54	1.892,98	1.879,71	1.882,51
EK	250,35	242,52	234,70	226,88	219,05	211,23	211,23	211,23	211,23
Vlada Španije	146,41	146,40	146,25	145,94	137,40	137,40	129,02	128,77	120,38
IFAD	69,07	74,68	78,48	78,61	75,93	77,41	80,02	83,08	83,43
Vlada Japana	48,25	47,08	51,16	68,32	85,42	92,11	114,92	131,68	162,93
KEXIM	136,63	151,41	156,72	165,83	148,50	148,50	154,68	145,01	150,96
KfW	36,05	38,53	38,90	64,46	144,44	151,56	144,71	153,51	143,82
KWT	24,21	31,46	39,08	46,02	53,51	54,43	59,59	68,07	70,43
Londonski klub kreditora	416,74	354,17	291,60	218,55	145,51	145,51	127,32	127,32	109,13
MMF	851,77	1.061,66	1.036,62	1.028,12	591,55	690,18	611,02	535,66	414,14
OFID	20,74	27,16	51,26	96,68	125,03	125,77	139,31	142,20	146,62
Pariški klub kreditora	755,54	815,78	771,13	747,45	668,17	664,46	654,22	656,07	638,61
Vlada Poljske	37,14	35,16	33,00	30,84	28,66	28,66	27,58	27,58	26,49
Republika Portugal	69,50	68,81	68,12	67,43	66,73	66,04	66,04	66,04	66,04
RBA	75,13	76,49	70,15	63,02	55,88	54,18	52,31	50,61	48,74
SFD	68,42	86,46	101,89	103,81	94,32	88,69	94,98	91,46	95,96
Republika Srbija	13,69	24,44	23,00	20,96	18,16	18,16	16,76	16,76	15,35
UCBA	58,15	61,68	68,35	66,10	58,58	58,10	54,82	54,35	51,07
WBIBRD	622,81	713,73	852,57	843,07	761,92	893,92	899,16	899,79	956,31
WBIDA	1.692,11	1.804,54	1.931,03	1.964,62	1.801,24	1.780,72	1.805,01	1.796,21	1.793,23
Euroobveznica RS	0,00	0,00	0,00	0,00	0,00	0,00	328,58	328,58	328,58
Ukupno vanjski dug BiH	7.408,82	8.218,27	8.411,07	8.547,59	7.852,95	8.051,14	8.369,91	8.303,55	8.205,41

Stanje vanjskog duga BiH prema periodu nastanka obveze (u mil. KM)



Valutna struktura vanjskog duga BiH (u mil. KM)

Valuta	2013.	2014.	2015.	2016.	2017.	K1 2018.	K2 2018.	K3 2018.	K4 2018.
EUR	3.867,93	4.285,78	4.306,48	4.369,71	4.366,02	4.500,94	4.812,15	4.820,55	4.807,62
USD	536,07	581,90	634,83	662,37	585,31	560,62	593,42	585,33	588,85
SDR	2.463,79	2.775,79	2.866,85	2.892,98	2.318,27	2.404,16	2.344,85	2.265,57	2.140,68
CPU	212,14	207,42	200,19	186,15	155,34	155,91	149,84	149,39	142,48
Ostale valute ²	328,89	367,38	402,72	436,38	428,01	429,51	469,65	482,71	525,78
UKUPNO	7.408,82	8.218,27	8.411,07	8.547,59	7.852,95	8.051,14	8.369,91	8.303,55	8.205,41

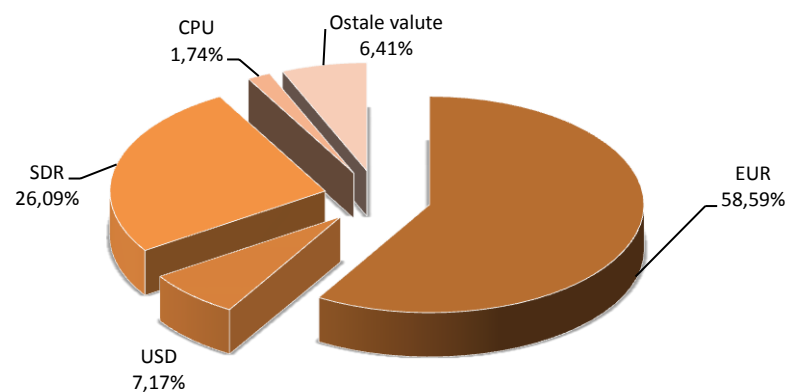
² Ostale valute: JPY, KRW, CHF, KWD, SAR, CAD, SEK, DKK, GBP.

Struktura kamatnih stopa vanjskog duga BiH (u mil. KM)


Kamatna stopa	2013.	2014.	2015.	2016.	2017.	K1 2018.	K2 2018.	K3 2018.	K4 2018.
Fiksna kamatna stopa	3.608,09	4.045,79	4.226,17	4.506,15	4.475,28	4.471,84	4.864,71	4.880,45	4.894,41
Varijabilna kamatna stopa	3.800,73	4.172,48	4.184,90	4.041,44	3.377,67	3.579,30	3.505,20	3.423,10	3.311,00
UKUPNO	7.408,82	8.218,27	8.411,07	8.547,59	7.852,95	8.051,14	8.369,91	8.303,55	8.205,41

Valutna i struktura kamatnih stopa vanjskog duga BiH – K4 2018. godine

Valutna struktura vanjskog duga - 31.12.2018. godine



Struktura kamatnih stopa vanjskog duga - 31.12.2018. godine



Struktura servisiranih obveza vanjskog duga BiH prema alokaciji obveza (u mil. KM)

Servis duga	2013.	2014.	2015.	2016.	2017.	K1 2018.	K2 2018.	K3 2018.	K4 2018.
Vanjski državni dug									
Republika Srpska	238,33	261,06	199,12	251,52	341,59	74,21	73,63	67,70	114,94
Federacija BiH	442,14	494,29	375,23	464,41	632,38	134,23	156,02	111,27	210,82
Distrikt Brčko	0,82	1,52	2,87	2,57	4,58	2,11	0,70	2,58	1,72
Institucije BiH	3,56	4,05	4,11	4,63	4,71	0,89	1,67	0,95	1,91
Ukupno	684,85	760,92	581,33	723,13	983,26	211,44	232,02	182,50	329,39
Vanjski dug entiteta									
Republika Srpska	3,29	3,64	5,11	5,64	6,34	0,83	2,72	0,00	10,54
Federacija BiH	6,03	4,92	6,45	6,63	5,68	3,15	0,96	1,20	0,97
Ukupno	9,32	8,56	11,56	12,27	12,02	3,98	3,68	1,20	11,51
Vanjski dug jedinica lokalne samouprave									
Republika Srpska							0,34		0,38
Ukupno							0,34		0,38
Vanjski dug BiH									
Republika Srpska	241,62	264,70	204,23	257,16	347,93	75,04	76,69	67,70	125,86
Federacija BiH	448,17	499,21	381,68	471,04	638,06	137,38	156,98	112,47	211,79
Distrikt Brčko	0,82	1,52	2,87	2,57	4,58	2,11	0,70	2,58	1,72
Institucije BiH	3,56	4,05	4,11	4,63	4,71	0,89	1,67	0,95	1,91
Ukupno	694,17	769,48	592,89	735,40	995,28	215,42	236,04	183,70	341,28

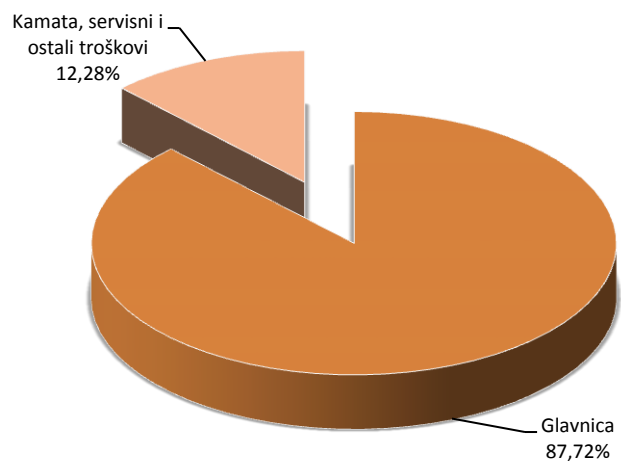
Servisirane obveze vanjskog duga BiH po kreditorima i strukturi obveza (u mil. KM)

Kreditor	Servis duga	2013.	2014.	2015.	2016.	2017.	K1 2018.	K2 2018.	K3 2018.	K4 2018.
WBIBRD	Glavnica	35,69	35,11	41,22	42,91	43,12	9,66	10,48	10,65	10,61
	Kamata, servisni i ostali troškovi	9,36	8,38	10,02	9,93	9,40	2,51	2,77	2,92	3,18
	Ukupno	45,05	43,49	51,24	52,84	52,52	12,17	13,25	13,57	13,79
WBIDA	Glavnica	38,32	43,17	53,22	65,74	82,88	23,75	21,03	17,97	30,18
	Kamata, servisni i ostali troškovi	12,97	13,32	14,75	38,83	38,16	8,89	9,58	5,90	13,29
	Ukupno	51,29	56,49	67,97	104,56	121,04	32,64	30,61	23,87	43,47
MMF	Glavnica	307,67	325,95	95,05	166,49	374,92	92,40	44,46	74,97	125,26
	Kamata, servisni i ostali troškovi	11,05	12,84	11,63	13,01	15,61	4,19	3,76	4,53	3,55
	Ukupno	318,72	338,79	106,68	179,50	390,53	96,59	48,22	79,50	128,81
EBRD	Glavnica	80,33	100,92	110,61	106,00	106,51	12,01	42,13	13,79	42,14
	Kamata, servisni i ostali troškovi	10,66	11,51	10,44	6,89	5,07	0,66	1,82	3,74	1,95
	Ukupno	90,99	112,43	121,04	112,89	111,58	12,67	43,95	17,53	44,09
EIB	Glavnica	23,01	29,35	37,19	58,95	68,99	26,51	11,67	23,06	15,09
	Kamata, servisni i ostali troškovi	17,79	22,23	21,86	20,39	20,00	7,99	2,95	7,89	2,92
	Ukupno	40,80	51,58	59,05	79,35	88,99	34,50	14,62	30,95	18,01
Pariški klub kreditora	Glavnica	18,93	21,70	26,09	29,42	32,69	0,00	17,82	0,00	19,07
	Kamata, servisni i ostali troškovi	12,81	12,11	12,25	11,49	10,37	0,75	4,03	0,75	3,83
	Ukupno	31,74	33,81	38,34	40,91	43,06	0,75	21,85	0,75	22,90
Londonski klub kreditora	Glavnica	62,57	62,56	62,57	73,05	73,04	0,00	18,19	0,00	18,19
	Kamata, servisni i ostali troškovi	5,03	4,61	3,14	2,04	1,11	0,00	0,37	0,00	0,33
	Ukupno	67,60	67,17	65,71	75,09	74,15	0,00	18,56	0,00	18,52
EK	Glavnica	7,82	7,82	7,82	7,82	7,82	7,82	0,00	0,00	0,00
	Kamata, servisni i ostali troškovi	0,31	4,08	4,00	2,04	3,90	1,96	0,00	1,95	0,00
	Ukupno	8,13	11,90	11,82	9,87	11,72	9,78	0,00	1,95	0,00
Ostali kreditori ³	Glavnica	25,65	38,47	52,28	61,31	83,57	10,50	40,51	10,77	38,83
	Kamata, servisni i ostali troškovi	14,17	15,32	18,75	19,07	18,09	5,80	4,47	4,81	12,86
	Ukupno	39,82	53,79	71,03	80,38	101,66	16,30	44,98	15,58	51,69
Ukupno		694,14	769,45	592,88	735,38	995,25	215,40	236,04	183,70	341,28
Provizije i bankarski troškovi		0,03	0,03	0,01	0,02	0,03	0,02	0,00	0,00	0,00
Sveukupno		694,17	769,48	592,89	735,40	995,28	215,42	236,04	183,70	341,28

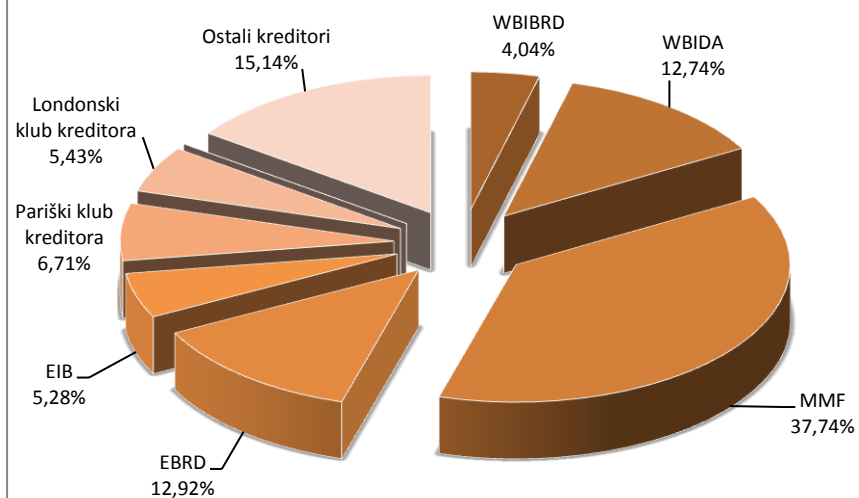
³ Ostali kreditori: ABN AMRO, BAWAG, EBA, KEXIM, KWT, IFAD, KfW, OFID, RBA, CEB, SFD, UCBA, Vlada Belgije, Vlada Japana, Vlada Španije, Vlada Poljske, Vlada Portugala, Republika Srbija, Euroobveznica RS.

Servisirane obveze vanjskog duga BiH po kreditorima i strukturi obveza za K4 2018. godine

Struktura servisirane glavnice i kamate - K4 2018. godine



Struktura servisiranih obveza po kreditorima - K4 2018. godine



Stanje duga po vanjskim državnim jamstvima (u mil. KM)

Kreditor	Zajmoprimatelj	2013.	2014.	2015.	2016.	2017.	K1 2018.	K2 2018.	K3 2018.	K4 2018.
Izvozno-Uvozna banka Mađarske	JKP "Vodovod i kanalizacija" d.o.o Tuzla	5,67	4,54	3,40	2,27	1,13	0,56	0,56	0,00	0,00
EBRD	A.D. „Vodovod i kanalizacija“ Bijeljina	7,77	9,04	8,25	7,42	6,60	6,19	6,19	5,77	5,77
EBRD	JP „Autoputevi Republike Srpske“ Banja Luka	152,38	222,11	279,53	322,93	292,46	292,46	277,23	277,23	281,51
EBRD	„Toplana“ A.D. Prijedor	0,00	0,00	13,67	13,69	13,69	13,69	13,12	13,12	12,55
Ukupno		165,82	235,69	304,85	346,31	313,88	312,90	297,10	296,12	299,83

Pokazatelji rizika vanjskog duga BiH

	2013.	2014.	2015.	2016.	2017.	K1 2018.	K2 2018.	K3 2018.	K4 2018.
BDP⁴ (u mil. KM)	28.240,5	28.334,5	29.695,4	31.033,5	32.298,8	33.800,0	33.800,0	33.800,0	33.800,0
Vanjski dug/BDP (%)	26,2%	29,0%	28,3%	27,5%	24,3%	23,8%	24,8%	24,6%	24,3%
ATM za vanjski dug (godine)	8,0	7,6	7,2	7,2	7,2	7,6	7,7	7,6	7,3
ATR za vanjski dug (godine)	5,2	4,5	4,2	4,4	4,6	4,5	4,7	4,6	4,4
Dug po varijabilnoj kamatnoj stopi (%)	51,3%	50,8%	49,8%	47,3%	43,0%	44,5%	41,9%	41,2%	40,4%
Dug u neEUR stranim valutama (%)	47,8%	47,9%	48,8%	48,9%	44,4%	44,1%	42,5%	41,9%	41,4%

⁴ Izvor: za razdoblje 2013-2017. godine Agencija za statistiku BiH, Bilten od 28.9. 2018. godine; za 2018. godinu Direkcija za ekonomsko planiranje, Dokument okvirnog proračuna, Makroekonomski pokazatelji za razdoblje 2016-2021. godine, rujan 2018. godine.