

BOSNA I HERCEGOVINA
MINISTARSTVO FINANCIJA/
FINANSIJA I TREZORA



БОСНА И ХЕРЦЕГОВИНА
М

BOSNIA AND HERZEGOVINA
MINISTRY OF FINANCE
AND TREASURY

INFORMACIJA O STANJU JAVNE ZADUŽENOSTI
BOSNE I HERCEGOVINE
na dan 31.12.2018. godine

Sarajevo, ožujak 2019. godine

SADRŽAJ

SADRŽAJ	2
1. VANJSKA ZADUŽENOST BOSNE I HERCEGOVINE.....	6
1.1. Stanje vanjske zaduženosti na dan 31.12.2018. godine	6
1.2. Struktura vanjske zaduženosti po razdoblju nastanka obveze i kreditorima.....	7
1.3. Stanje vanjskog duga kroz razdoblje	8
1.4. Vanjska zaduženost (novi krediti) po sektorima/namjeni korištenja kredita	9
1.5. Servisiranje vanjskog duga.....	10
1.6. Kreditni uvjeti, kamatna i valutna struktura vanjskog duga BiH	12
1.7. Pokazatelji izloženosti vanjskog duga rizicima.....	13
1.8. Pregled projekata u postupku zaključenja	14
1.9. Projekcija stanja i obveza vanjskog duga za razdoblje 2019.-2021. godine	15
1.10. Zadufenost nevladinog sektora.....	16
2. UNUTARNJA ZADUŽENOST BOSNE I HERCEGOVINE	17
2.1. Stanje unutarnjeg duga.....	17
2.1.1. Izravni i neizravni unutarnji državni dug.....	18
2.1.2. Unutarnji dug entiteta i Distrikta.....	18
2.1.3. Stara devizna –tednja	18
2.1.4. Obveze po osnovi ratnih potraživanja	18
2.1.5. Opće obveze	19
2.1.6. Dugoročno zaduženje emisijom obveznica.....	19
2.1.7. Trezorski zapisi entiteta	20
2.1.8. Obveze po kreditima.....	20
2.1.9. Refundacija poreza općinama i fondovima po osnovi izmirenja poreza putem obveznica Republike Srpske.....	21
2.1.10. Obveze po osnovi aktiviranih jamstava	21
2.1.11. Unutarnji dug općina, gradova i flupanija	21
2.1.12. Dug fondova socijalne sigurnosti	22
2.1.13. Dug javnih poduzeća	22
2.2. Stanje unutarnjeg duga kroz razdoblje.....	22
3. JAMSTVA PO OSNOVI VANJSKE I UNUTARNJE ZADUŽENOSTI BOSNE I HERCEGOVINE ..	24
3.1. Vanjska državna jamstva.....	24
3.2. Jamstva entiteta i Distrikta	24
4. JAVNA ZADUŽENOST BOSNE I HERCEGOVINE.....	25
4.1. Stanje javne zaduženosti na dan 31.12.2018. godine.....	25
4.2. Stanje javne zaduženosti kroz razdoblje	25
4.3. Pokazatelji zaduženosti po osnovi javnog duga	26

SAFIETAK	27
PRILOG 1	
Analiti ki pregled vanjskog duga Bosne i Hercegovine zaklju no s 31.12.2018. godine.....	28
PRILOG 2	
Pregled neangafiranih kreditnih sredstava po zaklju enim kreditnim sporazumima i pla eni commitment fee zaklju no s 31.12.2018. godine	35
PRILOG 3	
Pregled stanja vanjske zaduflenosti Bosne i Hercegovine kroz razdoblje 1995.-2018. godine	38
PRILOG 4	
Pregled servisiranja vanjskog drflavnog duga po kreditorima i nositeljima obveza za razdoblje 01.01.-31.12.2018. godine	40
PRILOG 5	
Pregled projekata u postupku zaklju ivanja na dan 31.12.2018. godine	42
PRILOG 6	
Stanje nevladinog vanjskog duga po NACE Rev2 klasifikaciji djelatnosti dufnika zaklju no s 30.09.2018. godine	47
PRILOG 7	
Pregled emitiranih obveznica Vlade Federacije BiH i Vlade Republike Srpske	50
PRILOG 8	
Pregled emitiranih trezorskih zapisa Vlade Federacije BiH i Vlade Republike Srpske u 2018. godini	53
PRILOG 9	
Kreditno zaduflenje Vlade Republike Srpske na dan 31.12.2018. godine	55
PRILOG 10	
Stanje unutarnjeg duga flupanija, gradova i op ina u Federaciji BiH i Republici Srpskoj na dan 31.12.2018. godine	58
PRILOG 11	
Pregled stanja duga po osnovi izdanih jamstava Federacije BiH, flupanija, op ina i gradova na dan 31.12.2018. godine	63
PRILOG 12	
Pregled jamstava Vlade Republike Srpske, odobrena, povu ena kreditna sredstva i stanje duga na dan 31.12.2018. godine	65

Uvodne napomene

Predmetna informacija prikazuje stanje javne zaduženosti Bosne i Hercegovine na dan 31.12.2018. godine, a na temelju podataka kojima raspolaže Ministarstvo financija i trezora BiH. Termini korišteni u Informaciji o stanju javne zaduženosti, a na temelju definicija utvrđenih u Zakonu o zaduživanju, dugu i jamstvima BiH, članak 3. o definicije (Štampbeni glasnik BiH, br. 52/05, 103/09 i 90/16), imaju sljedeća značenja:

Državni dug: dug izražen u domaćoj valuti koji je zajmoprimatelj Ministarstvo financija i trezora Bosne i Hercegovine u ime Bosne i Hercegovine.

Vanjski državni dug: državni dug nastao u skladu s međunarodnim sporazumom. Dug nastao u razdoblju od 2. travnja 1992. do 14. prosinca 1995. godine ne smatra se vanjskim dugom države.

Vanjsko državno jamstvo: jamstvo države da će zajam koji je predmet međunarodnog sporazuma otplatiti u cijelosti ili djelomično ako to ne uradi zajmoprimatelj.

Dug entiteta i Distrikta: dug izražen u domaćoj valuti koji je zajmoprimatelj, izravno ili neizravno, ministarstvo financija entiteta u ime entiteta / Direkcija za financije Brčko distrikta BiH u ime Distrikta.

Vanjski dug entiteta i Distrikta: dug entiteta ili Distrikta koji je predmet međunarodnog sporazuma zaključenog u skladu s procedurama definiranim Zakonom o zaduživanju, dugu i jamstvima BiH.

Unutarnji državni dug: državni dug, izuzimajući i vanjski državni dug.

Izravni unutarnji državni dug: unutarnji državni dug nastao izravno u ime Bosne i Hercegovine.

Neizravni unutarnji državni dug: unutarnji državni dug nastao na zahtjev i u ime dužnika, a vraćaju ga država isključivo iz sredstava koja taj dužnik uplati za svoj relevantni unutarnji dug.

Unutarnji dug entiteta i Distrikta: dug entiteta ili Distrikta isključujući i vanjski dug entiteta ili Distrikta.

Servisiranje duga: uplata sredstava svake fiskalne godine za glavnice, kamatu, diskont i druge obveze po osnovi duga, uključujući i ostale prateće troškove.

Jamstva entiteta i Distrikta: jamstva na zajmove plative u domaćoj i stranoj valuti, za koje je ministarstvo financija entiteta u ime entiteta, odnosno Direkcija za financije Brčko distrikta BiH u ime Distrikta, nositelj jamstva.

Ostali korišteni termini¹:

Javni dug BiH (javna zaduženost): zbroj vanjske i unutarnje zaduženosti.

Vanjski dug BiH (vanjska zaduženost): dug koji uključuje vanjski državni dug, vanjski dug entiteta i Distrikta i vanjski dug jedinica lokalne samouprave.

Vanjski dug jedinica lokalne samouprave: dug jedinica lokalne samouprave koji je predmet meunarodnog sporazuma zaključenog izravno između jedinice lokalne samouprave i kreditora, i koji se izravno servisira od jedinice lokalne samouprave.

Unutarnji dug BiH (unutarnja zaduženost): zbroj izravnog i neizravnog unutarnjeg državnog duga, unutarnjeg duga entiteta, unutarnjeg duga Distrikta, unutarnjeg duga flupanija, gradova, općina, fondova socijalne sigurnosti i javnih poduzeća.

„Stari“ dug: vanjski državni dug nastao prije 02.04.1992. godine, odnosno dug koji je Bosna i Hercegovina preuzela kao nasljedne meunarodne obveze, nastale do 02.04.1992. godine, a koje su nakon pregovora s inopovjerenjima rekonstruirane i reprogramirane.

„Novi“ dug: vanjski dug nastao poslije 14.12.1995. godine.

Ugovoreni krediti: ukupni iznosi ugovorenih kredita u skladu s meunarodnim sporazumima.

Angažirani krediti: ukupni iznosi angažiranih kreditnih sredstava do promatranog razdoblja, uključujući i stariji dug.

Neangažirani krediti: ukupni iznosi ugovorenih kredita uključujući i u skladu s meunarodnim sporazumima umanjene za ukupne angažirane iznose.

Stanje zaduženosti: ukupni angažirani iznosi kredita umanjene za otplate glavnice.

Commitment fee (trošak/naknada za odobrenje, a neangažirana sredstva): naknada koja se plaća na neangažiranu kreditnu liniju, odnosno na neangažirani dio kreditnih sredstava. Commitment fee je definiran općim uvjetima poslovanja pojedinih kreditora (KfW, MMF, EBRD i dr.) i obično je određen kao fiksni postotak koji se obračunava na neangažirani iznos kredita. Zajmoprimatelj plaća naknadu (commitment fee) kao kompenzaciju za držanje sredstava na otvorenoj kreditnoj liniji, odnosno za osiguranje isplate kreditnih sredstava na specificirane datume u budućnosti.

¹ Termini su korišteni u svrhu izrade Informacije o stanju javne zaduženosti, radi jednoobraznosti i jednostavnosti predstavljanja podataka.

1. VANJSKA ZADUŽENOST BOSNE I HERCEGOVINE

1.1. Stanje vanjske zaduženosti na dan 31.12.2018. godine

Vanjski dug BiH na dan 31.12.2018. godine iznosi **8.205,41 mil. KM²**, a isti obuhvaća vanjski drflavni dug³ u iznosu od 7.736,19 mil. KM koji je alociran na Federaciju Bosne i Hercegovine (u daljnjem tekstu: Federacija BiH), Republiku Srpsku, Brčko distrikt BiH (u daljnjem tekstu: Distrikt) i Institucije Bosne i Hercegovine (u daljnjem tekstu: Institucije BiH), vanjski dug entiteta i Distrikta⁴ u iznosu od 452,89 mil. KM, te vanjski dug jedinica lokalne samouprave u iznosu 16,33 mil. KM, a kako je prikazano u Tablici 1.

Tablica 1. Stanje vanjskog duga BiH na dan 31.12.2018. godine

(U mil. KM)

Opis	Ukupno	Od toga:			
		Federacija BiH	Republika Srpska	Distrikt	Institucije BiH ⁵
Vanjski drflavni dug	7.736,19	4.636,65	2.975,95	49,64	73,95
Vanjski dug entiteta i Distrikta	452,89	79,00	373,89	0,00	0,00
Vanjski dug jedinica lokalne samouprave	16,33	0,00	16,33	0,00	0,00
Vanjski dug BiH	8.205,41	4.715,65	3.366,17	49,64	73,95

Zaključno s 31.12.2018. godine ugovoreno je vanjskih kredita u ukupnom iznosu od 15.169,66 mil. KM⁶, od čega je angažirano 12.449,41 mil. KM, dok je 2.720,25 mil. KM⁷ raspoloživo za angažiranje u skladu s realizacijom odobrenih projekata i utvrđenom dinamikom i planom angažiranja ugovorenih kredita, odnosno odobrenih financijskih aranžmana.

Analitički pregled vanjskog duga BiH dan je u Prilogu 1, a pregled neangažiranih kreditnih sredstava po zaključnim kreditnim sporazumima i plaćeni *commitment fee* dan je u Prilogu 2.

U 2018. godini angažirano je 1.081,43 mil. KM odobrenih kreditnih sredstava. Od ukupnog iznosa povučenih sredstava 30,38% odnosi se na Euroobveznicu RS, 20,55% na kredite WBIBRD, MMF 13,48%, EBRD 11,12%, dok ostali kreditori sudjeluju s 24,47% (WBIDA, EIB, OPEC, IFAD, CEB, Vlada Japana, KWT, SFD, KfW).

² Preliminarni podaci.

³ Procedure i na in zaključivanja međunarodnih sporazuma po osnovi vanjskog drflavnog duga reguliran je Zakonom o zaduživanju, dugu i jamstvima BiH, Poglavlje III, članak 39. (§Službeni glasnik BiH, br. 52/05, 103/09 i 90/16) i Zakonom o postupku zaključivanja i izvršavanja međunarodnih ugovora (§Službeni glasnik BiH, br. 29/00 i 32/13).

⁴ Vanjski dug entiteta i Distrikta reguliran je članom 49. Zakona o zaduživanju, dugu i jamstvima BiH i zakonima o zaduživanju, dugu i jamstvima entiteta. Obveze nastale po ovom dugu izmiruju se izravno od entiteta i Distrikta. Iako entiteti nisu proveli sve procedure zaduživanja za vanjski dug entiteta definirane članom 49. Zakona, MFiT predstavlja ove podatke, na temelju dostavljenih izvješća o entitetu, a u cilju sveobuhvatnog izvješća o vanjskoj zaduženosti BiH.

⁵ Za Institucije BiH: kredit EBRD o Zračni promet, Izvozni kredit š16 Vlade Belgije, kredit Europske komisije o Makrofinancijska pomoć II, CEB o Drflavni zatvor, Sudijski razvojni fond (SFD) o Obnova stambenih jedinica za raseljene u BiH.

⁶ Navedeni iznos obuhvaća ugovorene iznose vanjskog drflavnog duga, uključujući i sve ugovorene transakcije po MMF EFF aranžmanu, kao i vanjski dug entiteta i Distrikta i vanjski dug jedinica lokalne samouprave. Krediti koji su otplaćeni nisu uključeni.

⁷ Uključene sve ugovorene transakcije prema MMF EFF aranžmanu, odnosno i one transakcije koje su prema planu angažiranja predviđene poslije 2018. godine (cca. 751 mil. KM).

1.2. Struktura vanjske zaduženosti po razdoblju nastanka obveze i kreditorima

Udio štarogö duga u stanju vanjske zaduženosti s 31.12.2018. godine od 12,90% i dalje iskazuje tendenciju smanjenja, s obzirom na to da je udio ovog duga u 2017. godini iznosio 14,64%, a 2016. godine 16,15%. Štariö dug ine naslije eni komercijalni dugovi prema Pari-kom klubu kreditora, Londonskom klubu kreditora, te zajmovi WBIBRD-a.

U okviru šnovogö duga, najve u postotnu zastupljenost ine dugovi prema me unarodnim finansijskim institucijama (Svjetska banka ó IDA i IBRD, EIB, MMF, EBRD).

Tablica 2. Stanje vanjskog duga BiH na dan 31.12.2018. godine prema podjeli kreditora na multilateralne i bilateralne, nositeljima obveza i razdoblju nastanka obveze (U mil. KM)

Kreditor	Federacija BiH	Republika Srpska	Distrikt	Institucije BiH	Ukupan vanjski dug	% udjela u ukupnom stanju duga
Bilateralna	1.107,08	604,40	2,59	9,22	1.723,29	21,00%
„Novi dug“	602,16	361,58	2,59	9,22	975,55	11,89%
Banka za rad i gosp. i Austrijska po-tanska –tedionica (BAWAG)	4,80	0,00	0,00	0,00	4,80	0,06%
Vlada Belgije (BEL)	0,59	1,15	0,00	1,94	3,68	0,04%
ERSTE Banka (EBA)	12,70	2,19	0,00	0,00	14,89	0,18%
Vlada Španjolske (ESP)	116,67	3,71	0,00	0,00	120,38	1,47%
Vlada Japana (JPN)	34,92	128,01	0,00	0,00	162,93	1,99%
Izvozno-uvozna banka Koreje (KEXIM)	48,20	102,76	0,00	0,00	150,96	1,84%
Njema ka razvojna banka (KfW)	127,85	15,97	0,00	0,00	143,82	1,75%
Kuvajtski fond za arapski ekonomski razvoj (KWT)	70,43	0,00	0,00	0,00	70,43	0,86%
Vlada Poljske (POL)	0,00	26,49	0,00	0,00	26,49	0,32%
Republika Portugal (PRT)	62,57	3,47	0,00	0,00	66,04	0,80%
Raiffeisen banka (RBA)	13,02	35,72	0,00	0,00	48,74	0,59%
Saudijski razvojni fond (SFD)	88,68	0,00	0,00	7,28	95,96	1,18%
Republika Srbija (SRB)	0,00	15,36	0,00	0,00	15,36	0,19%
UniCredit Bank Austria (UCBA)	21,73	26,75	2,59	0,00	51,07	0,62%
„Stari dug“	504,92	242,82	0,00	0,00	747,74	9,11%
Londonski klub kreditora	71,20	37,93	0,00	0,00	109,13	1,33%
Pari-ki klub kreditora	433,72	204,89	0,00	0,00	638,61	7,78%
Multilateralna	3.608,57	2.433,19	47,05	64,73	6.153,54	75,00%
„Novi dug“	3.460,70	2.270,62	47,05	64,73	5.843,10	71,22%
Razvojna banka Vije a Europe (CEB)	42,91	34,61	0,88	37,75	116,15	1,42%
Europska banka za obnovu i razvoj (EBRD)	409,72	95,15	37,63	7,43	549,93	6,70%
Europska investicijska banka (EIB)	874,88	1.007,63	0,00	0,00	1.882,51	22,94%
Europska komisija (EK)	127,78	63,89	0,00	19,55	211,22	2,58%
Me unarodni fond za razvoj poljoprivrede (IFAD)	49,54	33,89	0,00	0,00	83,43	1,02%
Me unarodni monetarni fond (MMF)	267,22	145,91	1,00	0,00	414,13	5,05%
OPEC-ov Fond za me unarodni razvoj (OFID)	141,88	4,08	0,66	0,00	146,62	1,79%
Svjetska banka - Me unarodna banka za obnovu i razvoj (WBIBRD)	388,70	257,17	0,00	0,00	645,87	7,87%
Svjetska banka - Me unarodna asocijacija za razvoj (WBIDA)	1.158,07	628,29	6,88	0,00	1.793,24	21,85%
„Stari dug“	147,87	162,57	0,00	0,00	310,44	3,78%
Svjetska banka - Me unarodna banka za obnovu i razvoj (WBIBRD)	147,87	162,57	0,00	0,00	310,44	3,78%
Euroobveznica RS	0,00	328,58	0,00	0,00	328,58	4,00%
„Novi dug“	0,00	328,58	0,00	0,00	328,58	4,00%
Euroobveznica RS	0,00	328,58	0,00	0,00	328,58	4,00%
Ukupno:	4.715,65	3.366,17	49,64	73,95	8.205,41	100,00%

1.3. Stanje vanjskog duga kroz razdoblje

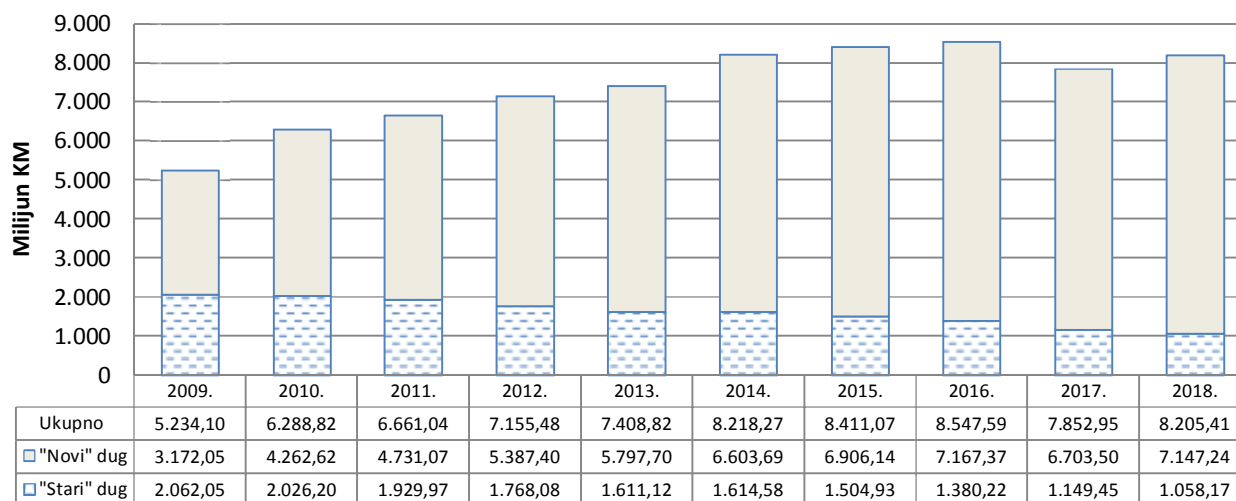
Nije navedena tablica prikazuje kretanje stanja vanjskog duga BiH kroz razdoblje (2009.-2018. godine), uz iskazane nominalne i postotne veličine povećanja/smanjenja vanjskog duga BiH u odnosu na prethodnu godinu.

Tablica 3. Povećanje/smanjenje vanjskog duga BiH u odnosu na prethodnu godinu

Godina		2009	2010	2011	2012	2013	2014	2015	2016	2017.	2018.
Vanjski dug BiH	u mil. KM	5.234,10	6.288,82	6.661,04	7.155,48	7.408,82	8.218,27	8.411,07	8.547,59	7.852,95	8.205,41
Povećanje/smanjenje vanjskog duga BiH u odnosu na prethodnu godinu	u mil. KM	993,71	1.054,72	372,22	494,44	253,34	809,45	192,80	136,52	-694,64	352,46
	u %	23,43%	20,15%	5,92%	7,42%	3,54%	10,93%	2,35%	1,62%	-8,13%	4,49%

Kretanje vanjskog duga BiH prema razdoblju nastanka obveze prikazano je u sljedećem grafikonu.

Grafikon 1. Vanjska zaduženost BiH kroz razdoblje 2009.-2018. godine



Stanje vanjske zaduženosti kroz razdoblje (1995.-2018. godine), alocirane na Federaciju BiH, Republiku Srpsku, Distrikt i Institucije BiH prikazano je u Prilogu 3.

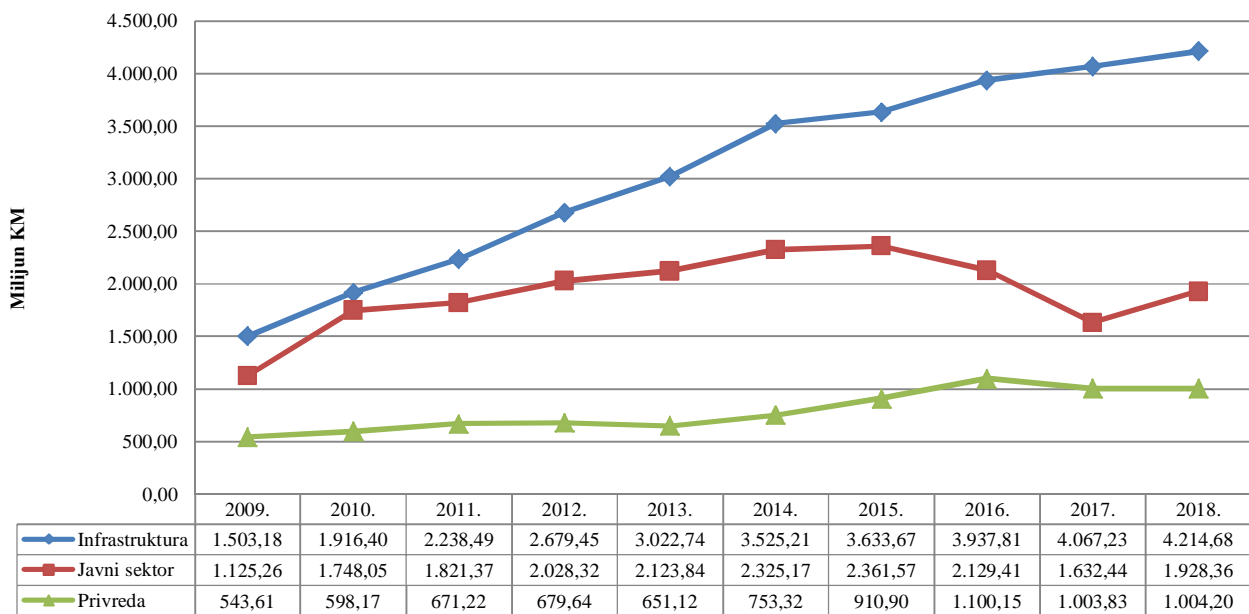
1.4. Vanjska zaduženost (novi krediti) po sektorima/namjeni korištenja kredita

Namjena kredita promatra se kroz zaduflivanje u sektore za potporu infrastrukturnim projektima⁸, projektima za potporu javnog sektora⁹ i gospodarske djelatnosti¹⁰.

U ukupnom stanju vanjske zaduflenosti na dan 31.12.2018. godine, po osnovi novih kredita, 58,97% odnosi se na kredite usmjerene za realizaciju infrastrukturnih projekata, 26,98% na kredite namijenjene javnom sektoru, dok je 14,05% angaffirano za gospodarske djelatnosti.

U razdoblju od 01.01.-31.12.2018. godine angaffirano je 1.081,43 mil. KM kreditnih sredstva, od ega se 60,22% odnosi na javni sektor, 36,92% na infrastrukturne projekte, dok se 2,86% odnosi na projekte usmjerene na gospodarske djelatnosti.

Grafikon 2. Namjena kredita u odnosu na stanje „novog“ duga kroz razdoblje 2009. - 2018. godine



⁸ Infrastruktura obuhvaća kredite za potporu sljedećim projektima: telekomunikacije, projekti za vodu, nabave vlakova i vagona, elektri na energija, cestovna infrastruktura, željeznice, sanacije cesta, javni radovi, lokalno grijanje, plin, stanovanje, lokalni razvoj, transport, projekt hitne rekonstrukcije, upravljanje vrstnim otpadom, projekti cestovne infrastrukture i sigurnosti u BiH itd.

⁹ Javni sektor obuhvaća kredite za potporu sljedećim projektima: obrazovanje, firtve rata, razminiranje, kulturno naslijeđe, zdravstveni sektor, projekti za prilagođavanje socijalnom sektoru, razvoj općina, stand-by i EFF aranžman, pomoć izbjeglim i raseljenim osobama, makrofinancijska pomoć, pomoć socijalnom sektoru, krediti za potporu proračunu itd.

¹⁰ Gospodarske djelatnosti obuhvaćaju kredite za potporu sljedećim projektima: lokalne inicijative, demobilizacija, farme, industrija, umarstvo, izvozna potpora poduzećima, potpora privatizaciji banaka, trgovina i transportne olakšice, projekti za zapošljavanje, lokalne inicijative, tehnička pomoć u privatizaciji, prilagođavanje poslovnog ambijenta, krediti za privatni sektor, razvoj male poljoprivrede, razvoj i zaštitauma itd.

1.5. Servisiranje vanjskog duga

- *Servisirane obveze kroz razdoblje 2009.-2018. godine*

Pregled plaćenih obveza po osnovi vanjskog državnog duga za razdoblje 2009.-2018. godine, kao i vanjskog duga entiteta i jedinica lokalne samouprave, sa strukturom plaćanja glavnica i kamata, servisnih i drugih troškova prikazan je u sljedećoj tablici.

Tablica 4. Pregled plaćenih glavnica i kamata kroz razdoblje 2009.-2018. godine¹¹ (U mil. KM)

		2009	2010	2011	2012	2013	2014	2015	2016	2017	2018	
Servis vanjskog državnog duga BiH	Glavnica	150,83	211,37	235,53	305,38	594,16	659,82	477,99	602,77	864,62	829,97	
	Kamata servisni i drugi troškovi	95,05	89,51	104,49	107,93	90,69	101,1	103,34	120,36	118,64	125,38	
	Ukupno	245,88	300,88	340,02	413,31	684,85	760,92	581,33	723,13	983,26	955,35	
Servis vanjskog duga	Federacija BiH	Glavnica	2,81	2,97	3,04	2,79	3,30	2,44	3,76	4,02	3,26	3,89
		Kamata servisni i drugi troškovi	2,68	2,94	2,87	2,68	2,73	2,48	2,69	2,61	2,42	2,39
		Ukupno	5,49	5,91	5,91	5,47	6,03	4,92	6,45	6,63	5,68	6,28
	Republika Srpska	Glavnica	0,03	0,00	2,9	0,00	2,53	2,81	4,3	4,9	5,67	5,67
		Kamata servisni i drugi troškovi	0,25	0,25	0,47	0,69	0,76	0,83	0,81	0,74	0,67	8,42
		Ukupno	0,28	0,25	3,37	0,69	3,29	3,64	5,11	5,64	6,34	14,09
Servis vanjskog duga jedinica lokalne samouprave	Republika Srpska	Glavnica	-	-	-	-	-	-	-	-	0,00	
		Kamata servisni i drugi troškovi	-	-	-	-	-	-	-	-	-	0,71
		Ukupno	-	-	-	-	-	-	-	-	-	0,71
Ukupno	251,65	307,04	349,30	419,47	694,17	769,48	592,89	735,40	995,28	976,43		

- *Servisiranje vanjskog državnog duga tijekom 2018. godine*

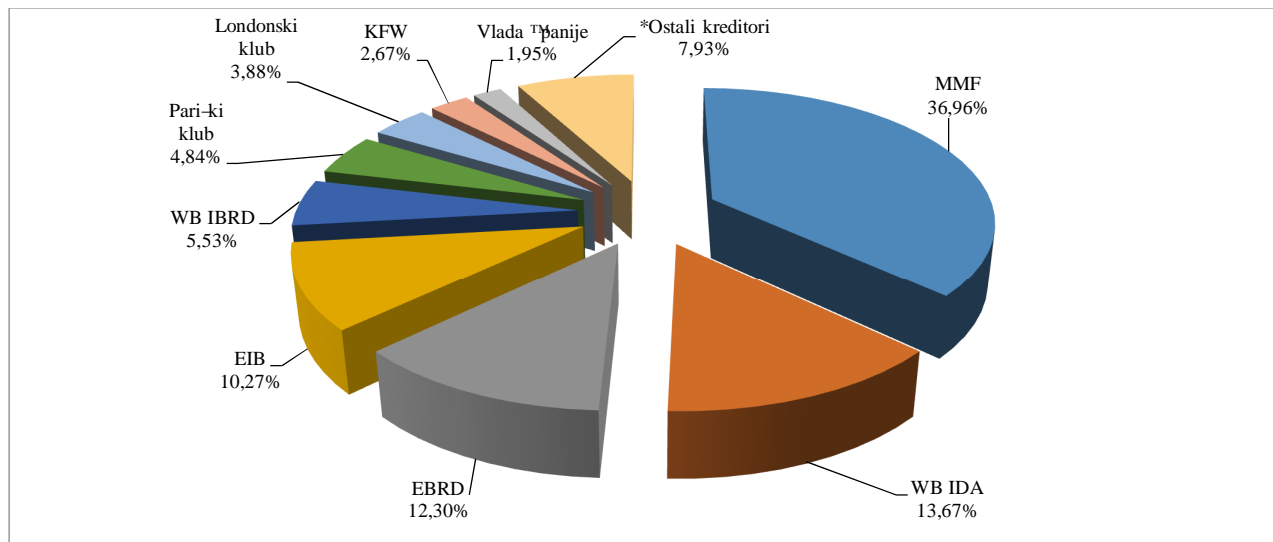
U razdoblju 01.01.-31.12.2018. godine, dospjele obveze po vanjskom državnom dugu servisirane su redovito, u ukupnom iznosu od 955,35 mil. KM¹², od čega se na otplatu glavnice odnosi 829,97 mil. KM ili 86,88%, na otplatu kamate, servisnih i drugih troškova 125,38 mil. KM ili 13,12%.

Na multilateralne kreditore odnosi se 82,15% od ukupno servisiranih obveza po vanjskom državnom dugu, dok se na bilateralne kreditore odnosi 17,85%. Struktura servisiranih obveza po vanjskom državnom dugu prema kreditorima prikazana je u sljedećem grafikonu.

¹¹ Navedeni pregled odnosi se na servis vanjskog državnog duga, kao i servis vanjskog duga entiteta i vanjskog duga jedinica lokalne samouprave u njihovim ingerencijama je servisiranje istih.

¹² Ne sadrži servisirane obveze po kreditima zaključenim izravno od entiteta i jedinica lokalne samouprave, koji iste samostalno servisiraju (FBiH 6,28 mil. KM, RS 14,09 mil. KM i jedinice lokalne samouprave 0,71 mil. KM).

Grafikon 3. Udio kreditora u servisu vanjskog državnog duga



*Ostali kreditori: OFID, KEXIM, Europska komisija, UniCredit Bank Austria, Raiffeisen bank, CEB, IFAD, ABN Amro, Vlada Japana, BAWAG, Erste bank, SFD, Vlada Belgije i KWT.

U ukupno servisiranom iznosu obveza Federacija BiH je sudjelovala s 612,34 mil. KM (64,10%), Republika Srpska 330,48 mil. KM (34,59%), Distrikt 7,11 mil. KM (0,74%), te Institucije BiH 5,42 mil. KM (0,57%).

Detaljan pregled servisiranja vanjskog državnog duga po kreditorima i nositeljima obveza za razdoblje 01.01.-31.12.2018. godine dan je u Prilogu 4.

1.6. Kreditni uvjeti, kamatna i valutna struktura vanjskog duga BiH

Pregled kreditnih uvjeta vanjskog zaduženja Bosne i Hercegovine po osnovi štarogö i šnovogö duga, vrsti kamate, te njihovog udjela u ukupnom vanjskom zaduženju, dan je u Tablici 5.

Tablica 5. Struktura kamatnih stopa vanjskog duga BiH

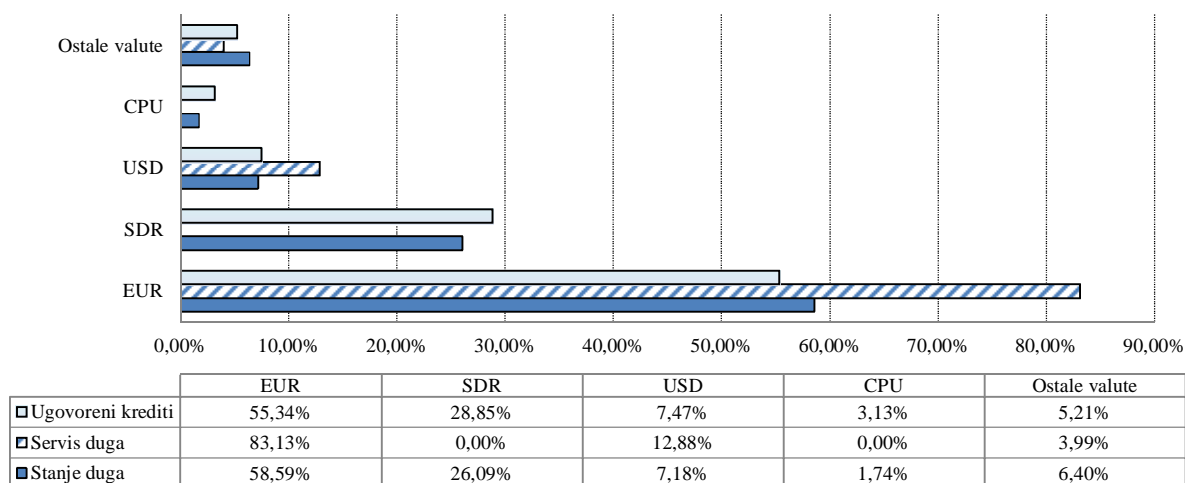
Opis		Ukupno	U „otplati“	U „graceu“	S fiksnom kamatnom stopom	S varijabilnom kamatnom stopom
Stanje vanjskog duga	Iznosi u mil. KM	8.205,41	4.648,34	3.557,07	4.894,41	3.311,00
	% udio	100,00%	56,65%	43,35%	59,65%	40,35%
	Prosje na kamatna stopa	1,58%			2,11%	0,80%
Stanje „starog“ vanjskog duga	Iznosi u mil. KM	1.058,17	1.058,17	0	610,93	447,24
	% udio	100,00%	100,00%	0,00%	57,73%	42,27%
	Prosje na kamatna stopa	1,61%			1,97%	1,12%
Stanje „novog“ vanjskog duga	Iznosi u mil. KM	7.147,24	3.590,17	3.557,07	4.283,48	2.863,76
	% udio	100,00%	50,23%	49,77%	59,93%	40,07%
	Prosje na kamatna stopa	1,58%			2,13%	0,75%

U Grafikonu 4. prikazana je valutna struktura vanjskog duga BiH iz kojeg je vidljiv ve inski udio valuta EUR, SDR¹³ i USD u valutnoj strukturi ugovorenog vanjskog duga, kao i stanja vanjskog duga. Od ukupno ugovorenih kredita 91,66% odnosi se na tri gore navedene valute, dok su u stanju duga zastupljene s 91,86%.

Kada je u pitanju valutna struktura izvr-enog servisa vanjskog duga BiH u promatranom razdoblju, glavnina dospjelih obveza ili 83,13% ispla ena je u EUR, 12,88% u USD, dok je 3,99% realizirano u drugim valutama (po kreditima iz bilateralnih sporazuma ili prema nekim od zemalja Pari-kog kluba kreditora). Priblifno polovinu ispla enih obveza u valuti EUR (43,50%), ine isplate obveza prema MMF-u s obzirom na to da su obra unate obveze u valuti SDR ispla ene u valuti EUR.

¹³ SDR (Special Drawing Right) - Posebna prava vu enja, obra unska jedinica koju koristi MMF, Svjetska banka i nekoliko drugih me unarodnih finansijskih institucija. Sastoji se od ko-are valuta koju sa injavaju (USD 41,73%, EUR 30,93%, CNY 10,92, JPY 8,33% i GBP 8,09%).

Grafikon 4. Valutna struktura vanjskih kredita¹⁴



*CPU- Ugovorena obračunska valuta Svjetske banke za obveze po Konsolidiranom zajmu - IBRD br. 40390, koje su u 2018. godini servisirane u JPY i EUR obuhvaćene su u valutnoj strukturi izvršenog servisa duga u EUR i JPY (ostale valute).

1.7. Pokazatelji izloženosti vanjskog duga rizicima

Osim visine duga, struktura duga predstavlja jedan od razloga nastanka financijskih kriza i nestabilnosti u državi zbog čega je potrebno portfelj vanjskog duga promatrati i kroz njegovu izloženost rizicima. Stoga se može reći da je, između ostalog, svrha analize strukture vanjskog duga BiH identifikacija izloženosti postojećeg portfelja vanjskog duga valutnom riziku, riziku kamatne stope i riziku refinanciranja. Parametri koji pokazuju izloženost vanjskog duga BiH navedenim rizicima prikazani su u sljedećoj tablici.

Tablica 6. Indikatori rizika vanjskog duga BiH u 2017. i 2018. godini

Indikatori rizika		2017.	2018.
Rizik kamatne stope	Udio fiksne kamatne stope (%)	57,0	59,6
	Udio varijabilne kamatne stope (%)	43,0	40,4
	Dug koji se refiksira u roku od godinu dana (% ukupnog)	46,2	44,0
	Prosječno vrijeme refiksiranja (godine)	4,6	4,4
Rizik refinanciranja	Prosječno vrijeme dospelja (godine)	7,2	7,3
	Dug koji dospjeva u roku od godinu dana (% ukupnog)	9,8	8,0
	Prosječno vrijeme grace razdoblja (godine)	6,7	6,7
Valutni rizik	Udio neEUR valuta u ukupnom stanju vanjskog duga (%)	44,4	41,4

¹⁴ Pregled valutne strukture uključuje i podatke o vanjskom dugu entiteta i Distrikta i vanjskom dugu jedinica lokalne samouprave, a u njihovim ingerencijama je servisiranje istih. Ostale valute uključuju: JPY, KRW, CHF, KWD, SAR, CAD, SEK, DKK, GBP.

Rizik refinanciranja prikazuje ro nu strukturu duga i postotak duga koji dospijeva na naplatu u kratkom roku, rizik kamatne stope izlofenost duga promjenama kamatnih stopa, a valutni rizik stupanj izlofenosti strukture ukupnog duga promjenama valutnih te ajeva onih valuta koje se nalaze u portfelju duga.

Za refiksiranje vanjskog duga prosje no je potrebno 4,4 godine. Udio vanjskog duga koji se refiksira u roku od godinu dana je 44,0% ukupnog portfelja vanjskog duga, a –to je rezultat injenice da je ne–to manje od polovine portfelja vanjskog duga ugovoreno s varijabilnom kamatnom stopom (40,4%). Iako su indikatori koji se odnose na rizik kamatne stope pobolj–ani i dalje ostaje izlofenost vanjskog duga **riziku kamatne stope**. U cilju daljnjeg smanjenja izlofenosti ovom riziku pofeljno je zaduflivanje po fiksnoj kamatnoj stopi, pritom vode i ra una o odnosu tro–ka i rizika, s obzirom na to da je trenutno tro–ak varijabilne kamatne stope znatno nifi od tro–ka fiksne kamatne stope.

Indikatori **rizika refinanciranja** u 2018. godini nisu se zna ajnije promijenili u odnosu na prethodnu godinu. Prosje no vrijeme dospije a u 2018. godini iznosi 7,3 godine i neznatno je pobolj–ano u odnosu na prethodnu godinu kada je iznosilo 7,2 godine. Indikator koji se odnosi na udio duga koji dospijeva na naplatu u sljede oj godini iznosi 8,0% i manji je u odnosu na 2017. godinu, kada je iznosio 9,8%. Prosje no grace razdoblje kredita sa stanjem zaduflenosti na dan 31.12.2018. godine iznosi 6,7 godina i isto se nije promijenilo u odnosu na prethodnu godinu.

S obzirom na to da je postoje i model monetarne i politike deviznog te aja, koji provodi Centralna banka BiH, zasnovan na valutnom odboru i fiksnom te aju KM u odnosu na EUR, 41,4% vanjskog duga podlofno je promjenama valutnih te ajeva, odnosno izlofeno **valutnom riziku**. U 2018. godini udio neEUR valuta u ukupnom stanju vanjskog duga u odnosu na 2017. godinu je smanjen, odnosno smanjena je izlofenost valutnom riziku. Daljnje smanjenje valutnog rizika mogu e je kroz pove anje vanjskog zaduflivanja u valuti EUR u odnosu na ostale strane valute.

1.8. Pregled projekata u postupku zaključivanja

Projekti u postupku zaključivanja¹⁵ obuhva aju projekte koji su u postupku inicijative za pregovore, pregovaranja s kreditorima, postupku odobravanja od kreditora, te projekte koji su zaklju eni i nalaze se u postupku ratifikacije. Ovim su obuhva eni projekti iz oblasti putne, fljeljezni ke, vodovodne i komunalne infrastrukture, energetike, zdravstva, poljoprivrede, bankarstva, obrazovanja itd. (Prilog 5).

¹⁵ Izvor: Ministarstvo financija i trezora BiH, Sektor za odnose s finansijskim institucijama.

Ukupna vrijednost projekata planiranih za kreditno financiranje iz vanjskih izvora na dan 31.12.2018. godine iznosi 1.390,72 mil. KM, od čega se na Federaciju BiH odnosi 85,64%, na Republiku Srpsku 12,96%, te na Distrikt 1,40%. Navedeni se projekti planiraju financirati uglavnom iz multilateralnih izvora odnosno 91,53%, od čega najveći udio imaju EBRD, EIB i Svjetska banka, dok se iz bilateralnih izvora planira financirati 8,47%.

Od ukupne vrijednosti projekata planiranih za kreditno financiranje, na infrastrukturne projekte odnosi se 82,98%, na projekte za javni sektor 15,36%, te na projekte za gospodarske djelatnosti 1,66%. U valutnoj strukturi vanjskih kredita koji se planiraju koristiti za financiranje projekata koji su u postupku zaključivanja prevladava valuta EUR s 87,12%.

1.9. Projekcija stanja i obveza vanjskog duga za razdoblje 2019.-2021. godine

Projekcije stanja i servisa vanjskog duga za razdoblje 2019.-2021. godina urađene su na dva načina, i to:

- *Projekcije stanja i obveza vanjskog duga po osnovi postojećih kredita¹⁶*, koje uključuju vanjske kredite koji se vode u bazi podataka za javni dug tj. postojeća kreditna zaduženja ó Scenarij 1 (Tablica 7-a.),
- *Projekcije stanja i obveza vanjskog duga po osnovi postojećih kredita i kredita u postupku zaključivanja¹⁷*, koje uključuju vanjske kredite koji se vode u bazi podataka za javni dug, odnosno postojeća kreditna zaduženja, te kredite u postupku zaključivanja ó Scenarij 2 (Tablica 7-b.).

Tablica 7-a. Projekcija stanja i obveza vanjskog duga BiH po osnovi postojećih kredita (U mil. KM)

Opis	2019.	2020.	2021.
Stanje duga po godinama	8.950,75	8.769,47	8.316,89
Obveze po osnovi glavnice	674,24	630,40	664,15
Obveze po osnovi kamate	141,02	129,26	123,52
Ukupno obveze po godinama	815,26	759,66	787,67

Tablica 7-b. Projekcija stanja i obveza vanjskog duga BiH po osnovi postojećih kredita i kredita u postupku zaključivanja (U mil. KM)

Opis	2019.	2020.	2021.
Stanje duga po godinama	9.049,16	9.209,49	9.139,35
Obveze po osnovi glavnice	674,24	630,40	664,15
Obveze po osnovi kamate	144,63	141,88	136,28
Ukupno obveze po godinama	818,87	772,28	800,43

¹⁶ Projekcija ne uključuje korektivni faktor 5%.

¹⁷ Projekcija ne uključuje korektivni faktor 5%.

- *Projekcije servisiranja vanjskog državnog duga u odnosu na neto prihode od neizravnih poreza na JR UNO:*

Udio projiciranih obveza po osnovi vanjskog državnog duga u odnosu na projicirana kretanja neto prihoda na JR Uprave za neizravno oporezivanje, iz kojih se servisiraju inoobveze, daje se kroz sljede i tabli ni pregled:

Tablica 7-c. Projekcija obveza po osnovi servisiranja vanjskog državnog duga/projekcija neto prihoda na JR UNO

Opis	2019.	2020.	2021.
Neto prihodi od ind. poreza na JR UNO (u mil. KM) ¹⁸	5.899,50	6.068,10	6.253,70
Servisiranje vanjskog državnog duga BiH (Scenarij 1) ¹⁹ / Neto prihodi od neizravnih poreza na JR UNO (u %)	13,33%	12,02%	12,10%
Servisiranje vanjskog državnog duga BiH (Scenarij 2) ²⁰ / Neto prihodi od neizravnih poreza na JR UNO (u %)	13,39%	12,23%	12,31%

1.10. Zaduženost nevladinog sektora

Informacija o stanju javne zaduženosti Bosne i Hercegovine ima za predmet javnu zaduženost, te podaci o zaduženosti nevladinog sektora nisu uključeni u ukupan iznos stanja vanjskog duga, ali se zbog obuhvatnosti i transparentnosti raspoloživih podataka ukupne zaduženosti Bosne i Hercegovine navode kao poseban dio Informacije.

Stanje nevladinog vanjskog duga na dan 30.09.2018. godine iznosi 8.071,98 mil. KM²¹.

Po evidenciji koju Centralna banka BiH dostavlja Ministarstvu financija i trezora, podaci o stanju zaduženosti nevladinog sektora izrađeni su u valuti KM po NACE klasifikaciji djelatnosti dužnika.

U Prilogu 6 naveden je kvartalni analitički prikaz stanja nevladinog vanjskog duga, za razdoblje 31.12.2017.-30.09.2018. godine.

¹⁸ Izvor: Uprava za neizravno oporezivanje i Odjel za makroekonomsku analizu, Revidirane projekcije prihoda od neizravnih poreza za razdoblje 2018.-2021. i OMA bilten 160/161, stu/pro 2018. godine

¹⁹ Ne uključuje obveze po osnovi servisa vanjskog duga entiteta i vanjskog duga jedinica lokalne samouprave.

²⁰ Ne uključuje obveze po osnovi servisa vanjskog duga entiteta i vanjskog duga jedinica lokalne samouprave.

²¹ Izvor: Centralna banka BiH (na temelju Upute o prikupljanju podataka i vođenju evidencije nevladinog vanjskog duga, Centralna banka BiH dostavlja Ministarstvu financija i trezora BiH podatke o nevladinom vanjskom dugu).

2. UNUTARNJA ZADUŽENOST BOSNE I HERCEGOVINE

2.1. Stanje unutarnjeg duga

Prema podacima kojima raspolaže Ministarstvo financija i trezora BiH, a koje su prikazane u Tablici 8., unutarnja zaduženost BiH na dan 31.12.2018. godine iznosi **2.913,18 mil. KM²²**.

Tablica 8. Stanje unutarnje zaduženosti Bosne i Hercegovine na dan 31.12.2018. godine (U mil. KM)

Vrsta obveza	Nositelj obveza			Ukupno
	Bosna i Hercegovina			
Izravni unutarnji državni dug			0,00	0,00
Neizravni unutarnji državni dug			0,00	0,00
Ukupno unutarnji dug po kome je BiH nositelj obveze:			0,00	0,00
	Federacija BiH	Republika Srpska	Distrikt	
Stara devizna štednja	19,47	77,87	0,00	97,34
Ratna potraživanja	203,11	315,29	0,00	518,40
Opće obveze	12,08	2,81	0,00	14,89
Dugoročne obveznice	430,00	730,47	0,00	1.160,47
Dug po trezorskim zapisima	40,00	0,00	0,00	40,00
Obveze po kreditima	0,00	206,31	2,98	209,29
Refund. poreza općina. i fond. po osnovi izmirenja poreza putem obveznica	0,00	2,60	0,00	2,60
Aktivirana jamstva	0,00	3,16	0,00	3,16
Ukupno dug vlada entiteta/Distrikta:	704,66	1.338,51	2,98	2.046,15
	Dug županija			
	Federacija BiH	Republika Srpska	Distrikt	
Obveze po kreditima	163,91	0,00	0,00	163,91
Dugoročne obveznice	18,81	0,00	0,00	18,81
Ukupno dug županija	182,72	0,00	0,00	182,72
	Dug gradova			
	Federacija BiH	Republika Srpska	Distrikt	
Obveze po kreditima	22,23	137,60	0,00	159,83
Dugoročne obveznice	0,00	7,09	0,00	7,09
Ukupno dug gradova	22,23	144,69	0,00	166,92
	Dug općina			
	Federacija BiH	Republika Srpska	Distrikt	
Obveze po kreditima	41,60	115,67	0,00	157,27
Dugoročne obveznice	0,00	37,07	0,00	37,07
Ukupno dug općina	41,60	152,74	0,00	194,34
	Dug fondova			
	Federacija BiH	Republika Srpska	Distrikt	
Dug fondova socijalne sigurnosti	0,00	190,87	0,00	190,87
Ukupno dug fondova	0,00	190,87	0,00	190,87
	Dug javnih poduzeća			
	Federacija BiH	Republika Srpska	Distrikt	
Obveze po kreditima	83,18	0,00	0,00	83,18
Dugoročne obveznice	49,00	0,00	0,00	49,00
Ukupno dug javnih poduzeća	132,18	0,00	0,00	132,18
UNUTARNJA ZADUŽENOST	1.083,39	1.826,81	2,98	2.913,18

²² Izvor podataka: Federalno ministarstvo financija, Ministarstvo financija Republike Srpske, Direkcija za financije Brčko distrikta BiH.

U ukupnom iznosu unutarnje zaduženosti na dan 31.12.2018. godine, Federacija BiH sudjeluje s 37,19%, Republika Srpska 62,70%, te Distrikt s 0,11%.

2.1.1. Izravni i neizravni unutarnji državni dug

Na dan 31.12.2018. godine nije bilo izravnog ni neizravnog unutarnjeg duga po kojem je država nositelj obveza.

2.1.2. Unutarnji dug entiteta i Distrikta

Struktura unutarnjeg duga entiteta i Distrikta obuhvaća:

- obveze po osnovi stare devizne –tednje, ratnih potraživanja, općih obveza
- obveze po osnovi izdanih vrijednosnih papira (dugoročnih i kratkoročnih)
- obveze po osnovi kreditnih zaduženja u zemlji
- obveze po osnovi refundacije poreza, aktiviranih jamstava, obveze fondova socijalne sigurnosti i sl.

2.1.3. Stara devizna štednja

Od početka verifikacije do 31.12.2018. godine verificirano je 1.708,82 mil. KM obveza, što predstavlja oko 89,94% procijenjenih obveza po ovoj osnovi. Do 31.12.2018. godine entiteti i Distrikt su gotovinski isplatili 196,88 mil. KM, a emitirali su obveznice po osnovi stara devizna –tednja u iznosu od 1.511,94 mil. KM. Na taj su iznos obračunate i kamate u iznosu 106,03 mil. KM. Do 31.12.2018. godine otplaćeno je 1.427,81 mil. KM obveza po osnovi glavnice i 101,63 mil. KM obveza po osnovi kamate.

2.1.4. Obveze po osnovi ratnih potraživanja

Po ovoj osnovi Federacija BiH emitirala je četiri emisije obveznica u iznosu 195,42 mil. KM s rokom dospelosti 14 godina, grace razdobljem od 9 godina uz kamatnu stopu 2,5%.

Republika Srpska emitirala je dvanaest emisija obveznica u iznosu 422,04 mil. KM, s rokom dospelosti 13 do 15 godina, grace razdobljem 3 do 5 godina i uz kamatnu stopu 1,5%.

2.1.5. Opće obveze

Opće obveze Federacije BiH na dan 31.12.2018. godine iznose 12,08 mil. KM, a odnose se na neisplaćene naknade dobavljačima bivšeg Federalnog ministarstva obrane u iznosu 7,25 mil. KM i neisplaćene plaće i naknade zaposlenicima bivšeg Federalnog ministarstva obrane i Vojske Federacije BiH u iznosu 4,83 mil. KM.

Na dan 31.12.2018. godine opće obveze Republike Srpske iznose 2,81²³ mil. KM, a od njih: obveze prema dobavljačima 1,00 mil. KM, obveze po izvršenim sudskim odlukama 1,81 mil. KM.

2.1.6. Dugoročno zaduženje emisijom obveznica

Na temelju Zakona o dugu, zaduflivanju i jamstvima u Federaciji Bosne i Hercegovine²⁴, kao i Odluke o uvjetima i procedurama emisije obveznica Federacije BiH²⁵, a u cilju prikupljanja sredstava za financiranje izdataka utvrđenih proračunom Federacije BiH, Vlada Federacije BiH je u tijeku 2018. godine donijela jednu odluku o zaduflivanju Federacije BiH putem emisije obveznica, u nominalnom iznosu 20,00 mil. KM s rokom dospelosti za 5 godina i kamatnom stopom od 0,91%. Stanje duga po ovoj osnovi iznosi 430,00 mil. KM.

Na temelju Zakona o zaduflivanju, dugu i jamstvima Republike Srpske²⁶ i Odluke o dugoročnom zaduflivanju Republike Srpske za 2018. godinu²⁷, a u svrhu osiguranja sredstava za namjenu propisanu člankom 14. Zakona o zaduflivanju, dugu i jamstvima Republike Srpske, Vlada Republike Srpske emitirala je u tijeku 2018. godine jednu emisiju dugoročnih obveznica u nominalnom iznosu od 100,00 mil. KM, s rokom dospelosti za 5 godina i kamatnom stopom od 3,00%. Stanje duga po osnovi emitiranih dugoročnih obveznica na dan 31.12.2018. godine iznosi 730,47 mil. KM.

U Prilogu 7 dan je pregled emitiranih obveznica Vlade Federacije BiH i Vlade Republike Srpske.

²³ Ministarstvo financija Republike Srpske dostavilo je u studenom 2018. godine izvješće o stanju unutarnjeg duga u kojem je primijenilo korigiranu metodologiju, a koja se odnosi na opće obveze.

²⁴ Zakon o dugu, zaduflivanju i jamstvima u Federaciji Bosne i Hercegovine (Službene novine Federacije BiH, br. 86/07, 24/09, 44/10 i 30/16).

²⁵ Odluka o uvjetima i procedurama emisije obveznica Federacije Bosne i Hercegovine (Službene novine Federacije BiH, broj: 31/12).

²⁶ Zakon o zaduflivanju, dugu i jamstvima Republike Srpske (Službeni glasnik Republike Srpske, br. 71/12 i 52/14).

²⁷ Odluka o dugoročnom zaduflivanju Republike Srpske za 2018. godinu (Službeni glasnik Republike Srpske, broj: 114/17).

2.1.7. Trezorski zapisi entiteta

U tijeku 2018. godine, a na temelju Zakona o dugu, zaduflivanju i jamstvima u Federaciji BiH, Vlada Federacije BiH donijela je dvije odluke o zaduflivanju Federacije BiH putem emisije trezorskih zapisa u nominalnom iznosu od 40,00 mil. KM²⁸, s rokom dospije a 9 mjeseci uz kamatnu stopu od 0,134 do 0,105%.

Sredstva prikupljena emisijom trezorskih zapisa koriste se prioritetno za izvr-enje dijela obveza po osnovi unutarnjeg duga utvr enog Zakonom o utvr ivanju i na inu izmirenja unutarnjih obveza Federacije BiH i Zakonom o izmirenju obveza po osnovi ra una stare devizne -tednje u Federaciji BiH. Stanje duga na dan 31.12.2018. godine po ovoj osnovi iznosi 40,00 mil. KM.

U Republici Srpskoj, u cilju razvoja finansijskog trffi-ta, kao i potreba za prevladavanjem kratkoro ne neuskla enosti izme u prihoda i rashoda u prora unu Republike Srpske, Narodna skup-tina Republike Srpske usvojila je Odluku o kratkoro nom zaduflivanju Republike Srpske emisijom trezorskih zapisa.²⁹ Na temelju Zakona o zaduflivanju, dugu i jamstvima Republike Srpske, kao i Uredbe o uvjetima, postupku emisije i elementima primarnog trffi-ta trezorskih zapisa, Odluke o kratkoro nom zaduflivanju Republike Srpske emisijom trezorskih zapisa, ministar financija Republike Srpske donio je u 2018. godini jedno rje-enje o emisiji trezorskih zapisa Republike Srpske, u iznosu od 20,00 mil. KM, uz kamatnu stopu od 0,30% i rokom dospije a 6 mjeseci. Na dan 31.12.2018. godine nema duga Vlade Republike Srpske po ovoj osnovi.

Pregled emitiranih trezorskih zapisa Vlade Federacije BiH i Vlade Republike Srpske u 2018. godini prikazan je u Prilogu 8.

2.1.8. Obveze po kreditima

U promatranom razdoblju vlade entiteta i Distrikta nisu se zaduflivale po osnovi dugoro nih kredita, a pove anje stanja duga po ovoj osnovi u Republici Srpskoj u odnosu na 31.12.2017. godine rezultat je evidentiranja duga Fonda zdravstvenog osiguranja Republike Srpske i Sveu ili-nog klini kog centra Republike Srpske.

Kreditno zadufljenje Vlade Republike Srpske kod banaka u BiH na dan 31.12.2018. godine iznosi 206,31 mil. KM, od ega na izravne obveze po kreditima 115,80 mil. KM, 19,11 mil. KM na preuzete obveze

²⁸ Izvor podataka: Sarajevska burza (www.sase.ba)

²⁹ Izvor podataka: Banjaluka burza (www.blberza.com)

MIO RS, koji je 01.01.2016. godine uao u trezorski sustav poslovanja, 9,56 mil. KM obveze UKC-a i 61,84 mil. KM obveze FZO-a.

Pregled kreditnog zaduženja Vlade Republike Srpske na dan 31.12.2018. godine dan je u Prilogu 9.

Kreditno zaduženje Distrikta po komercijalnom kreditu kod Hypo Alpe Adria Bank a.d. Banja Luka na dan 31.12.2018. godine iznosi 2,98 mil. KM, a odnosi se na Ugovor o projektiranju i izgradnji sustava za pre i- avanje vode rijeke Save u vodu za pi e. Rok otplate kredita je 15 godina, uz kamatnu stopu 6m EURIBOR i kamatnu marflu od 2,6% godi-nje.

2.1.9. Refundacija poreza općinama i fondovima po osnovi izmirenja poreza putem obveznica Republike Srpske

Vlada Republike Srpske donijela je Uredbu o izmirenju poreznih obveza putem obveznica Republike Srpske, kojom se ure uju uvjeti i postupak za izmirenje dospjelih poreznih obveza, nastalih do 31.12.2007. godine, a odnose se na porezne obveze ija je naplata u nadlefnosti Republike Srpske.³⁰ Stanje duga po toj osnovi na dan 31.12.2018. godine iznosi 2,60 mil. KM.

2.1.10. Obveze po osnovi aktiviranih jamstava

Na temelju izdanog jamstva, Republika Srpska je preuzela obvezu vra anja kredita za šNikola Tesla d.o.o. u iznosu od 5 mil. KM uz rok otplate 10 godina, grace razdoblje 1 godina i uz kamatnu stopu 4,60%. Stanje duga po ovoj osnovi iznosi 3,16 mil. KM.

2.1.11. Unutarnji dug općina, gradova i županija

Unutarnji dug op ina, gradova i flupanija odnosi se na dug nastao po osnovi zaduženja kod komercijalnih banaka u zemlji i po osnovi emisije obveznica.

³⁰Porezne obveze izmiruju se obveznicama po nominalnoj vrijednosti u tijeku grace razdoblja, prije dospije a glavnice, a nakon isteka grace razdoblja porezne obveze mogu se izmiriti obveznicama samo u iznosima koji odgovaraju iznosu neotpla enog glavnog duga po obveznicama. Uredba se odnosi na obveznice Republike Srpske emitirane za izmirenje obveza po unutarnjem dugu, odnosno op ih obveza i obveza po osnovi materijalne i nematerijalne -tete nastale u razdoblju ratnih djelovanja.

Prema podacima kojima raspolaže Ministarstvo financija i trezora³¹, stanje duga na dan 31.12.2018. godine po ovoj osnovi iznosi 543,98 mil. KM od čega dug po osnovi izdanih obveznica iznosi 62,97 mil. KM, a dug po osnovi kreditnih zaduženja 481,01 mil. KM, –to je prikazano u Prilogu 10.

2.1.12. Dug fondova socijalne sigurnosti

Narodna skupština Republike Srpske donijela je Odluku o neizravnom zaduženju Republike Srpske za račun fondova socijalne sigurnosti i javne zdravstvene ustanove³² i to za: Fond zdravstvenog osiguranja, Javni fond za dječju zaštitu i Sveučilišni klinički centar Banja Luka.

Stanje duga fondova po ovoj osnovi na dan 31.12.2018. godine iznosi 190,87 mil. KM i to: izravni dug 184,16 mil. KM i neizravni dug 6,71 mil. KM.

2.1.13. Dug javnih poduzeća

Unutarnji dug javnih poduzeća u vešinskom vlasništvu Vlade Federacije BiH na dan 31.12.2018. godine iznosi 119,51 mil. KM, a odnosi se na kredite uzete od banaka u BiH u iznosu 70,51 mil. KM (JP Fieljeznice FBiH u iznosu 19,00 mil. KM i JP Autoceste FBiH u iznosu 51,51 mil. KM) i izdane obveznice u iznosu 49,00 mil. KM (JP Autoceste FBiH).

Unutarnji dug flupanijskih, gradskih i općinskih javnih poduzeća iznosi 12,67 mil. KM.

2.2. Stanje unutarnjeg duga kroz razdoblje

Unutarnja zaduženost na dan 31.12.2018. godine manja je za 7,65% u odnosu na 2017. godinu³³, dok je u 2017. godini bila manja za 11,15 % u odnosu na 2016. godinu. Prema projekcijama entitetskih ministarstava financija i Direkcije za financije Brčko distrikta³⁴ unutarnji dug bi trebao imati tendenciju smanjenja u sljedeće tri godine, –to je prikazano u sljedećoj tablici.

³¹ Odredbama Zakona o zaduživanju, dugu i jamstvima BiH, kao i podzakonskim aktima regulirano je da, na temelju informacija, odnosno dokumentacije koju dostavljaju entiteti i Distrikt, Ministarstvo financija i trezora BiH vodi evidencije u vezi s cjelokupnim dugom i jamstvima entiteta, uključujući i dug i jamstva flupanija, gradova i općina, te dug i jamstva Distrikta.

³² Odluka Narodne skupštine Republike Srpske (Službeni glasnik Republike Srpske, broj: 99/11).

³³ Ministarstvo financija Republike Srpske dostavilo je u studenom 2018. godine izvješće o stanju unutarnjeg duga u kojem je primijenilo korigiranu metodologiju, a koja se odnosi na opće obveze. U vezi s tim je izvršilo i korekciju stanja unutarnjeg duga RS-a na dan 31.12.2017. godine, a –to je uvjetovalo i smanjenje stanja ukupnog unutarnjeg duga na taj datum.

³⁴ Izvor: ERP BiH 2019.-2021. godinu (siječanj 2019. godine)

Tablica 9. Stanje unutarnjeg duga i projekcije stanja u razdoblju 2009.-2021. godine (U mil. KM)

Godina	Federacija BiH	Republika Srpska	Distrikt	Ukupno
2009	1.533,27	1.437,65	67,21	3.038,13
2010	1.584,98	1.568,24	48,82	3.202,04
2011	1.568,33	1.696,61	49,53	3.314,47
2012	1.560,42	1.731,94	40,03	3.332,39
2013	957,62	2.029,31	31,57	3.018,50
2014	1.109,05	2.168,04	20,95	3.298,04
2015	1.263,55	2.265,03	9,45	3.538,03
2016	1.273,87	2.272,64	4,11	3.550,62
2017	1.148,50	2.002,53	3,56	3.154,59
2018	1.083,39	1.826,81	2,98	2.913,18
2019	757,30	1.735,70	2,50	2.495,50
2020	651,90	1.706,50	1,80	2.360,20
2021	547,40	1.679,10	1,20	2.227,70

3. JAMSTVA PO OSNOVI VANJSKE I UNUTARNJE ZADUŽENOSTI BOSNE I HERCEGOVINE

3.1. Vanjska državna jamstva

Imaju i u vidu da izdana jamstva države ne predstavljaju dug Bosne i Hercegovine, kao ni entiteta, nego potencijalni dug, koji će biti plaćen u slučaju neizmirenja obveza od krajnjeg korisnika, iste nisu uključene u ukupno stanje javne zaduženosti.

Zakonom o zaduživanju, dugu i jamstvima BiH (poglavlje IV. Zakona), između ostalog, definirana je i svrha izdavanja državnog jamstva, po kojoj Bosna i Hercegovina može izdati jamstvo namijenjeno financiranju kapitalnih investicija, ili za provedbu prioritetnog projekta koji je od važnosti za ekonomsku stabilnost zemlje.

U dosadašnjem razdoblju dospjele obveze po izdanim vanjskim državnim jamstvima pravodobno su izvršavane od krajnjih korisnika.

Tablica 10. Stanje duga po izdanim vanjskim državnim jamstvima na dan 31.12.2018. godine

Kreditor	Zajmoprimatelj	Davatelj jamstva	Namjena kredita	Ugovoreni iznos u izvornoj valuti u mil. EUR	Ugovoreni iznos u mil. KM	Status jamstva na dan 31.12.2018. godine	Angažirano do 31.12.2018. u mil. KM	Stanje duga po jamstvu u mil. KM
EBRD	JP š Vodovod i kanalizacija a.d.Bijeljina	BiH Podjamstvo RS	Kanalizacijski sustav Bijeljina	5,00	9,78	Efektivna	9,78	5,77
EBRD	JP š Autoputevi Republike Srpske Banja Luka	BiH Podjamstvo RS	Cesta od Banje Luke do Doboja Faza-1	195,00	381,38	Efektivna	381,34	281,51
EBRD	Toplana a.d. Prijedor	BiH Podjamstvo RS	Centralno grijanje	7,00	13,69	Efektivna	13,69	12,55
UKUPNO				207,00	404,85		404,81	299,83

3.2. Jamstva entiteta i Distrikta

Na temelju dostavljenih podataka od entitetskih ministarstava financija, u Prilogu 11 naveden je pregled stanja duga po osnovi izdanih jamstava Federacije BiH, flupanija, općina i gradova u Federaciji BiH zaključno s 31.12.2018. godine, a u Prilogu 12 pregled jamstava Vlade Republike Srpske (odobrena, povučena kreditna sredstva i stanje duga) na dan 31.12.2018. godine.

4. JAVNA ZADUŽENOST BOSNE I HERCEGOVINE

4.1. Stanje javne zaduženosti na dan 31.12.2018. godine

Javna zaduženost Bosne i Hercegovine na dan 31.12.2018. godine iznosi **11.118,59 mil. KM**.

U Tablici 11. prikazano je stanje javnog, vanjskog i unutarnjeg duga, kao i njihova alokacija na Federaciju BiH, Republiku Srpsku, Distrikt i Institucije BiH na dan 31.12.2018. godinu.

Tablica 11. Stanje javne zaduženosti Bosne i Hercegovine na dan 31.12.2018. godine (U mil. KM)

Stanje javnog, vanjskog i unutarnjeg duga na dan 31.12.2018. god.	Od toga:								
	Federacija BiH	%	Republika Srpska	%	Distrikt	%	Institucije BiH	%	
Javni dug	11.118,59	5.799,04	52,16	5.192,98	46,71	52,62	0,47	73,95	0,66
Vanjski dug	8.205,41	4.715,65	57,47	3.366,17	41,02	49,64	0,61	73,95	0,90
Unutarnji dug	2.913,18	1.083,39	37,19	1.826,81	62,71	2,98	0,10	0,00	0,00

Javna zaduženost BiH u 2018. godini u odnosu na 2017. godinu povećala se za 111,05 mil. KM ili 1,01 %.

Udio vanjskog duga u strukturi ukupne javne zaduženosti u 2018. godini iznosi 73,80%, dok je udio unutarnjeg duga 26,20%.

Bosna i Hercegovina ima rejting B sa pozitivnim izgledima, koji je dodijelila rejting kuća S&P, te rejting B3 sa stabilnim izgledima dodijeljen od rejting kuće Moody's.

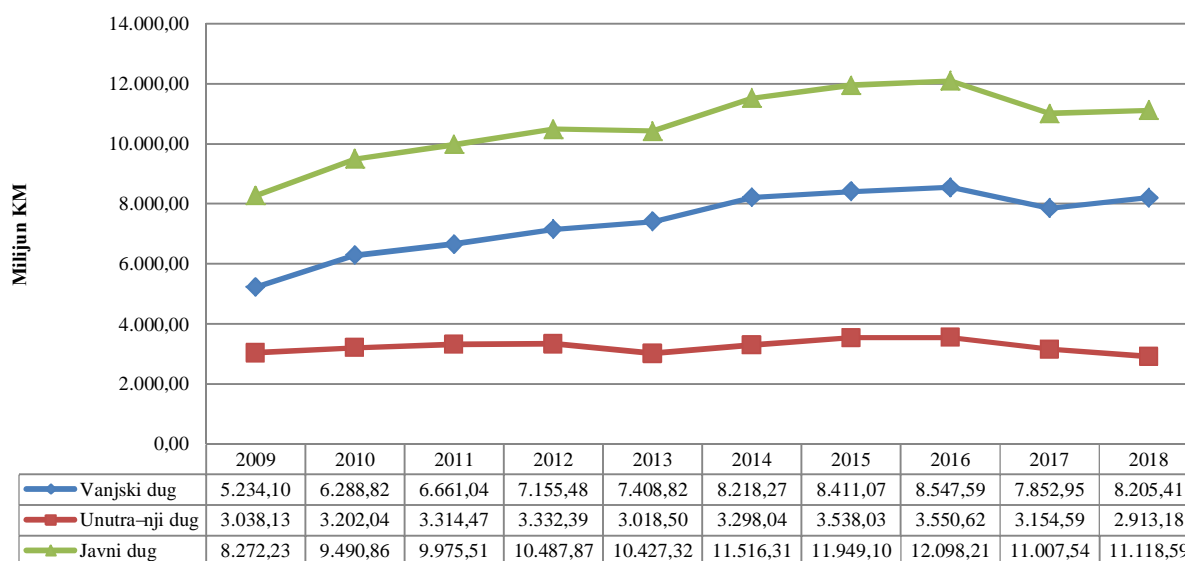
4.2. Stanje javne zaduženosti kroz razdoblje

Prema podacima koji su prikazani u sljedećoj tablici i grafikonu javni dug se u razdoblju 2009.-2018. godine povećao za 34,41%.

Tablica 12. Stanje javne zaduženosti u razdoblju 2009.-2018. godine

Godina		2009	2010	2011	2012	2013	2014	2015	2016	2017.	2018.
Javni dug BiH	U mil. KM	8.272,23	9.490,86	9.975,51	10.487,87	10.427,32	11.516,31	11.949,10	12.098,21	11.007,54	11.118,59
Povećanje/smanjenje javnog duga BiH u odnosu na prethodnu godinu	U mil. KM	870,59	1.218,63	484,65	512,36	-60,55	1.088,99	432,79	149,11	-1.090,67	111,05
	u %	11,76%	14,73%	5,11%	5,14%	-0,58%	10,44%	3,76%	1,25%	-9,02%	1,01%

Grafikon 5. Kretanje zaduženosti kroz razdoblje 2009.-2018. godine



4.3. Pokazatelji zaduženosti po osnovi javnog duga

Pregled najvažnijih pokazatelja javne zaduženosti za razdoblje 2016.-2018. godine dan je u sljedećoj tablici.

Tablica 13. Osnovni pokazatelji zaduženosti BiH 2016.-2018. godine

Opis	2016.	2017.	2018.
Stanje javnog duga (u mil. KM)	12.098,21	11.007,54	11.118,59
Stanje vanjskog duga (u mil. KM)	8.547,59	7.852,95	8.205,41
Stanje unutarnjeg duga (u mil. KM)	3.550,62	3.154,59	2.913,18
Servis vanjskog duga (u mil. KM)	735,40	995,28	976,43
BDP (u mil. KM) ³⁵	31.033,54	32.298,76	33.800,00
Neto prihodi od neizravnih poreza (u mil. KM) ³⁶	5.387,20	5.573,20	5.758,80
Izvoz roba i usluga (u mil. KM) ³⁷	10.623,00	12.180,00	13.538,00
Stanje javnog duga/BDP	38,98%	34,08%	32,90%
Stanje vanjskog duga/BDP	27,54%	24,31%	24,28%
Stanje unutarnjeg duga/BDP	11,44%	9,77%	8,62%
Servis vanjskog duga/BDP	2,37%	3,08%	2,89%
Servis vanjskog duga ³⁸ /Neto prihodi od neizravnih poreza na JR UNO	13,42%	17,64%	16,59%
Stanje vanjskog duga/Izvoz roba i usluga	80,46%	64,47%	60,61%
Servis vanjskog duga/Izvoz roba i usluga	6,92%	8,17%	7,21%

³⁵ Izvor: za 2016. i 2017. godinu Agencija za statistiku BiH, Tematski bilten 01, siječanj 2019. godine; za 2018. godinu Direkcija za ekonomsko planiranje, Dokument okvirnog proračuna, Makroekonomski pokazatelji za razdoblje 2016.-2021., rujan 2018. godine

³⁶ Izvor: UNO 6 Odjel za makroekonomsku analizu, za 2016. godinu OMA bilten br. 148/149 stu/pro 2017. godine, za 2017. i 2018. godinu OMA bilten br. 160/161 stu/pro 2018. godine

³⁷ Izvor: za 2016. i 2017. godinu Agencija za statistiku BiH, Tematski bilten 01, siječanj 2019. godine; za 2018. godinu Direkcija za ekonomsko planiranje, Dokument okvirnog proračuna, Makroekonomski pokazatelji za razdoblje 2016.-2021., rujan 2018. godine

³⁸ Ne sadrži servisirane obveze po kreditima zaključnim izravno od entiteta i jedinica lokalne samouprave, koje se ne servisiraju iz neto prihoda od neizravnih poreza.

SAŽETAK

- Stanje javne zaduženosti Bosne i Hercegovine na dan 31.12.2018. godine iznosi 11.118,59 mil. KM, od čega se na vanjski dug odnosi 8.205,41 mil. KM ili 73,80%, a na unutarnji dug 2.913,18 mil. KM ili 26,20% javne zaduženosti.
- U odnosu na 31.12.2017. godine javni dug se povećao za 111,05 mil. KM ili 1,01 %, s tim da se vanjski dug povećao za 352,46 mil. KM ili 4,49%, dok se unutarnji dug smanjio za 241,41 mil. KM ili 7,65%. U ukupnom stanju javne zaduženosti Federacija BiH sudjeluje s 52,16%, Republika Srpska s 46,71%, Institucije BiH s 0,66% i Distrikt s 0,47% .
- Udio javnog duga Bosne i Hercegovine u Bruto društvenom proizvodu (BDP) u 2018. godini iznosi 32,90%.
- Kada se promatra struktura vanjskog duga po kreditorima najveći udio u stanju vanjskog duga imaju Svjetska banka i IDA i IBRD s 33,51%, Europska investicijska banka s 22,94%, Pariški klub kreditora sa 7,78%, Europska banka za obnovu i razvoj sa 6,70%, Međunarodni monetarni fond sa 5,05%, a to predstavlja 75,98% ukupnog stanja vanjskog duga.
- Servis vanjskog duga BiH u 2018. godini iznosi 976,43 mil. KM od čega se na glavnice odnosi 839,53 mil. KM ili 85,98%, a na kamatu 136,90 mil. KM ili 14,02%. U ukupnom iznosu servisa vanjskog duga BiH Federacija BiH sudjeluje sa 63,35%, Republika Srpska s 35,36%, dok Distrikt i Institucije BiH sudjeluju s 0,73%, odnosno 0,56%.

PRILOG 1

Analitički pregled vanjskog duga Bosne i Hercegovine zaključno s 31.12.2018. godine

(U KM)³⁹

Kreditori po projektima	Ugovoreno	Angažirano	Neangažirano	Stanje duga
Vanjski državni dug				
Banka za rad i gospodarstvo i Austrijska poštanska štedionica (BAWAG)	17.540.187	17.540.187	0	4.797.694
RMC Safet Muji	5.015.863	5.015.863	0	1.567.457
Klinička bolnica Mostar	10.937.842	10.937.842	0	2.734.461
Dom zdravlja Mostar	1.586.482	1.586.482	0	495.776
Razvojna banka Vijeća Europe (CEB)	216.628.191	135.435.429	81.192.762	116.149.114
Socijalni i stambeni fond za raseljene	15.646.640	15.646.640	0	8.087.357
Primarna zdravstvena zaštita	11.747.958	11.747.958	0	6.707.264
Primarna zdravstvena zaštita	9.239.341	9.239.341	0	4.797.993
Mostarska gimnazija	2.013.722	2.013.722	0	320.394
Državni zatvor	37.747.519	37.747.519	0	37.747.519
Jačanje zdravstvenog sektora - faza II	17.993.636	17.993.636	0	17.930.931
Zatvaranje kolektivnih centara	117.349.800	36.157.038	81.192.762	36.157.038
Socijalni program stambenog zbrinjavanja u BiH	4.889.575	4.889.575	0	4.400.618
Europska banka za obnovu i razvoj (EBRD)	1.469.170.612	1.199.225.074	269.945.538	533.604.680
Regionalne ceste	136.908.100	136.908.100	0	14.232.293
Električna energija 3	107.096.551	107.096.551	0	23.014.587
željeznice 2	128.039.667	128.039.667	0	47.684.612
Zračni promet	33.246.593	33.246.593	0	7.428.870
Kanalizacijski sustav Bijeljina	13.683.387	13.683.387	0	4.561.129
Projekt rekonstrukcije cesta	146.298.467	146.298.467	0	47.184.850
Koridor Vc	400.945.150	400.945.150	0	207.705.064
Petlja Mahovljani	38.826.461	38.826.461	0	19.601.183
Gasifikacija SBK	28.954.176	28.954.176	0	14.782.166
Projekt obilaznice Brčko	55.741.155	43.208.029	12.533.126	37.628.738
Gradske prometnice Sarajevo	44.006.175	40.617.942	3.388.233	30.398.613
Vodoopskrba općine	9.779.035	9.779.035	0	7.766.161
Projekt vodovod Visoko	8.801.235	3.732.850	5.068.385	3.732.850
Projekt koridor Vc 2	156.466.400	7.325.051	149.141.349	7.325.051
Projekt koridor Vc - nastavak	148.643.080	60.227.804	88.415.276	60.227.804
Projekt vodoopskrbe Gradačac	11.734.980	335.811	11.399.169	330.709
ERSTE banka (EBA)	16.835.660	16.835.660	0	14.887.770
Oprema za bolnicu Nevesinje	4.139.266	4.139.266	0	2.191.376
Bolnice Unsko-sanske županije	12.696.394	12.696.394	0	12.696.394
Europska komisija (EK)	234.699.600	234.699.600	0	211.229.640
Makrofinancijska pomoć I	39.116.600	39.116.600	0	15.646.640
Makrofinancijska pomoć II	195.583.000	195.583.000	0	195.583.000
Europska investicijska banka (EIB)	2.747.832.847	2.286.076.246	461.756.601	1.882.508.656
Ceste	5.451.701	5.451.701	0	1.865.056
Ceste	110.504.395	110.504.395	0	47.372.514
Električna energija	114.448.196	114.448.196	0	15.259.759

³⁹ Preračun podataka u KM izvršen po srednjem tečaju - tečajna lista broj 256 CB BiH od 29.12.2018. godine.

fieljeznice	78.233.200	78.233.200	0	13.038.867
Banja Luka - Gradi-ka	127.128.950	127.128.950	0	90.328.464
fieljeznice 2	168.201.380	168.201.380	0	147.675.680
Sanacija cesta u RS-u	78.233.200	78.233.200	0	60.396.031
Elektri na energija 2	176.308.108	176.308.108	0	161.122.365
Sanacija cesta u FBiH	97.791.500	97.791.500	0	74.761.471
Vodovod i kanalizacija u FBiH	117.349.800	73.539.208	43.810.592	73.070.838
Koridor Vc	146.687.250	146.687.250	0	134.952.270
Mala i srednja poduze a	97.783.437	97.783.437	0	51.401.115
Voda i sanitacija za RS	97.791.500	70.136.064	27.655.436	70.136.064
Bolnice u RS-u	195.583.000	194.502.597	1.080.403	194.001.102
Hitna pomo u slu aju poplava	107.570.650	70.409.880	37.160.770	70.409.880
Koridor Vc - II Faza	324.667.780	324.667.780	0	324.667.780
Autocesta Banja Luka-Doboj	312.932.800	312.932.800	0	312.932.800
Distribucija elektri ne energije u BiH B	39.116.600	19.558.300	19.558.300	19.558.300
Distribucija elektri ne energije u BiH C	29.337.450	0	29.337.450	0
Po itelj Bija a Koridor Vc	195.583.000	0	195.583.000	0
Modernizacija cesta u FBiH	97.791.500	19.558.300	78.233.200	19.558.300
Bolnice u RS-u ó B	29.337.450	0	29.337.450	0
Međunarodni fond za razvoj poljoprivrede (IFAD)	131.932.817	109.486.978	22.445.839	83.431.692
Male farme 1	10.324.413	10.324.413	0	6.020.003
Male farme 2	23.891.146	23.891.146	0	14.334.686
Sto arstvo	22.672.440	22.672.440	0	17.004.333
Unapre enje ruralnog poduzetni-tva	20.773.018	20.773.018	0	19.039.380
Pobolj-anje flivotnih uvjeta na selu	13.405.452	13.405.452	0	8.612.781
Razvoj ruralnog poslovanja	19.117.518	15.513.641	3.603.877	15.513.641
Programski razvoj konkurentnosti u ruralnim podru jima	21.748.830	2.906.868	18.841.962	2.906.868
Izvozno-uvozna banka Koreje (KEXIM)	184.232.117	184.232.117	0	150.961.612
Modernizacija bolnica	184.232.117	184.232.117	0	150.961.612
Njemačka razvojna banka (KfW)	741.259.570	194.826.981	546.432.589	143.822.144
Voda za Unsko-sansku regiju	9.779.150	9.779.150	0	8.480.479
Sanacija HE Rama	19.558.300	19.558.300	0	8.692.578
Voda za Banju Luku	19.558.300	19.558.300	0	8.899.026
Vjetroelektrana Mesihovina	138.863.930	138.863.930	0	112.826.943
Struja SCADA	21.514.130	3.225.222	18.288.908	3.225.222
Sanacija HE Trebinje 1, Faza III	11.734.980	0	11.734.980	0
Vjetroelektrana Podveleffje	127.128.950	1.640.806	125.488.144	1.297.007
Hidroelektrana Janji i	58.674.900	0	58.674.900	0
Pumpna HE Vrilo	195.583.000	0	195.583.000	0
Voda i kanalizacija u BiH II	21.514.130	2.201.273	19.312.857	400.889
Vjetropark Hrgud	117.349.800	0	117.349.800	0
Kuvajtski fond za arapski ekonomski razvoj (KWT)	59.447.850	55.423.023	4.024.827	55.423.023
Autocesta Kakanj-Donja Gra anica	59.447.850	55.423.023	4.024.827	55.423.023
Londonski klub kreditora	436.524.000	436.524.000	0	109.131.000
Opcijski	436.524.000	436.524.000	0	109.131.000
Međunarodni monetarni fond (MMF)	2.056.123.534	1.305.156.540	750.966.994	414.136.210

MMF SBA IV	1.003.966.569	1.003.966.569	0	112.946.239
MMF EFF	1.052.156.965	301.189.971	750.966.994	301.189.971
OPEC-ov Fond za međunarodni razvoj (OFID)	229.904.305	178.710.179	51.194.126	145.194.780
Razvoj sto arstva i ruralnog financiranja	8.537.760	8.537.760	0	1.707.825
Unapre enje ruralnog poduzetni-tva	10.159.935	10.159.935	0	5.418.711
Sarajevska obilaznica	30.484.715	30.484.715	0	17.204.098
Rekonstrukcija pruge Sarajevo - Bradina	20.490.623	20.314.855	175.768	16.216.730
Projekt ruralnog razvoja	10.240.588	10.240.588	0	7.509.257
Projekt stambene obnove	11.952.864	10.647.802	1.305.062	8.813.635
Poddionica Klop a-Donja Gra anica	81.962.496	81.933.034	29.462	81.933.034
Poddionica Klop a-Donja Gra anica	46.939.920	0	46.939.920	0
Razvoj ruralnog poduzetni-tva	9.135.404	6.391.490	2.743.914	6.391.490
Pariški klub kreditora	910.650.372	910.650.372	0	638.607.281
SAD	44.318.977	44.318.977	0	19.531.221
Belgija	9.568.078	9.568.078	0	7.281.307
Njema ka	106.359.952	106.359.952	0	47.625.024
™icarska	53.772.760	53.772.760	0	41.668.513
Japan	47.107.059	47.107.059	0	35.848.487
Finska	867.776	867.776	0	354.053
Francuska	358.143.291	358.143.291	0	272.547.044
Austrija	186.817.312	186.817.312	0	142.167.974
™edska	11.226.478	11.226.478	0	4.580.404
Velika Britanija	3.823.505	3.823.505	0	1.559.990
™anjska	413.988	413.988	0	315.045
Kanada	6.089.162	6.089.162	0	2.484.378
Danska	1.083.990	1.083.990	0	442.268
Italija	81.058.044	81.058.044	0	62.201.573
Raiffeisen bank A.G. (RBA)	81.601.210	81.601.210	0	48.740.451
Modernizacija Sveu ili-ta u Zenici	9.730.293	9.730.293	0	3.648.860
Voda za Lakta-e	6.913.458	6.913.458	0	3.024.638
Vodoopskrba Livna	6.869.308	6.869.308	0	3.434.654
Nova bolnica Bijeljina	26.403.705	26.403.705	0	13.201.852
Modernizacija Sveu ili-ta u Isto nom Sarajevu	11.637.189	11.637.189	0	7.758.126
Modernizacija Sveu ili-ta u Banjoj Luci	11.734.980	11.734.980	0	11.734.980
Modernizacija Sveu ili-ta u Biha u	8.312.277	8.312.277	0	5.937.341
Saudijski razvojni fond (SFD)	179.032.723	157.239.617	21.793.106	95.965.835
Rekonstrukcija BiH	51.632.473	51.632.473	0	7.731.035
Opremanje 4 bolnice	43.040.625	43.040.625	0	33.360.042
Gradska magistrala u Zenici	43.040.625	42.936.485	104.140	37.560.424
Obnova stambenih jedinica u BiH	30.989.250	14.361.769	16.627.481	12.046.069
Razvoj infrastrukture u Gorafdu	10.329.750	5.268.265	5.061.485	5.268.265
UniCredit Bank Austria (UCBA)	80.871.301	80.871.301	0	51.067.939
Voda za Grude	4.488.493	4.488.493	0	598.466
Voda za Br ko	9.704.787	9.704.787	0	2.587.943
Voda za Posu-je	4.887.399	4.887.399	0	2.280.786
Voda za Srbac	3.314.259	3.314.259	0	1.242.847

Voda i kanalizacija Kiseljak-Fojnica	9.769.526	9.769.526	0	6.513.017
Voda za Gradi-ku	4.789.301	4.789.301	0	2.520.685
Oprema za RAD Sarajevo	4.273.669	4.273.669	0	2.765.315
Oprema za 2 bolnice Sarajevo	6.190.135	6.190.135	0	3.641.256
Kanalizacija za Gradi-ku	4.849.655	4.849.655	0	3.423.286
fiupanijska bolnica Ora-je	3.872.544	3.872.544	0	2.733.560
Voda i kanalizacija za eli	5.173.233	5.173.233	0	3.202.478
Modernizacija Sveu ili-ta u Isto nom Sarajevu II A	19.558.300	19.558.300	0	19.558.300
Vlada Japana	258.952.265	184.783.780	74.168.485	162.930.742
Potpora rudarstvu	63.477.561	63.477.561	0	41.624.523
TE Ugljevik	195.474.704	121.306.219	74.168.485	121.306.219
Vlada Belgije	8.336.072	8.336.072	0	3.680.168
Izvozni kredit 1	4.842.817	4.842.817	0	1.937.127
Izvozni kredit 2	2.923.000	2.923.000	0	1.315.350
Izvozni kredit 3	570.255	570.255	0	427.691
Vlada Španjolske	146.405.371	146.405.371	0	120.384.304
Projekt za vodu	10.699.582	10.699.582	0	10.450.755
Nabava 9 garnitura vlakova	131.699.897	131.699.897	0	107.006.166
Voda za Trški, Ljubu-ki, Fojnicu	4.005.892	4.005.892	0	2.927.383
Svjetska banka - Međunarodna banka za obnovu i razvoj (WBIBRD)	1.998.120.099	1.652.672.243	345.447.856	956.306.213
Konsolidirani B	475.359.767	475.359.767	0	142.477.169
Konsolidirani C	524.424.331	524.424.331	0	167.955.775
Upravljanje vrstnim otpadom II	15.898.220	15.898.220	0	12.637.759
Financiranje malih i srednjih poduze a	93.488.674	93.488.674	0	93.488.674
Otpadne vode za Sarajevo	40.367.498	40.367.498	0	36.613.083
Razvoj politike javna potro-nje	61.217.479	61.217.479	0	61.217.479
Pobolj-anje pristupa malih i srednjih poduze a	146.243.056	146.243.056	0	146.243.056
Razvojna politika poslovnog ambijenta	73.148.042	73.148.042	0	73.148.042
Modernizacija cestovnog sektora u BiH	113.438.140	7.187.217	106.250.923	7.187.217
Projekt potpore zapo-ljavanju	97.791.500	17.271.544	80.519.956	17.271.544
Razvojna politika javnih financija	145.709.335	145.709.335	0	145.709.335
fieljeznice RS-a	100.334.079	52.080.330	48.253.749	52.080.330
Ja anje bankarskog sektora	110.699.978	276.750	110.423.228	276.750
Svjetska banka - Međunarodna asocijacija za razvoj (WBIDA)	2.421.378.483	2.330.515.979	90.862.504	1.793.233.037
Lokalne inicijative	11.625.618	11.625.618	0	7.556.679
Hitni javni radovi i zapo-ljavanje	16.321.454	16.321.454	0	10.200.963
Hitna demobilizacija i reintegracija	12.283.607	12.283.607	0	7.677.294
Hitna obnova centralnog grijanja	33.722.297	33.722.297	0	23.605.614
Hitna obnova obrazovanja	8.311.965	8.311.965	0	5.194.978
Esencijalne bolni ke usluge	24.698.409	24.698.409	0	16.053.966
Hitna obnova sustava prirodnog plina	17.335.726	17.335.726	0	12.135.035
Hitna sanacija stambenog fonda	24.934.904	24.934.904	0	15.584.359
Pomo u rekonstrukciji	29.210.618	29.210.618	0	20.447.433
Pilot lokalni razvoj	26.052.078	26.052.078	0	19.864.711
Rehabilitacija flrtava rata	8.047.715	8.047.715	0	5.029.831

Hitna obnova obrazovanja 2	18.286.322	18.286.322	0	12.343.267
Hitno deminiranje	12.229.860	12.229.860	0	7.643.710
Hitna obnova elektri ne energije	58.743.096	58.743.096	0	36.714.443
Hitna obnova transporta 2	64.810.343	64.810.343	0	43.746.984
Voda, kanalizacija i vrsti otpad	34.151.040	34.151.040	0	23.905.728
Hitna obnova transporta	58.515.245	58.515.245	0	40.960.714
Hitna obnova farmi	34.151.040	34.151.040	0	23.905.728
Hitan oporavak	51.226.560	51.226.560	0	34.834.061
Kredit za pomo u tranziciji	148.190.453	148.190.453	0	92.619.033
Hitno ponovno pokretanje industrije	16.623.929	16.623.929	0	10.805.554
Trgovanje	11.559.519	11.559.519	0	8.380.677
Pilot kredit	8.782.842	8.782.842	0	6.367.585
Obnova elektri ne energije 2	43.777.446	43.777.446	0	30.644.238
Upravljanje vrstim otpadom	33.853.652	33.853.652	0	28.352.433
Upravljanje vrstim otpadom-dodatak	12.453.027	12.453.027	0	8.094.468
Kredit za strukturalno prilago avanje javnih financija	109.717.931	109.717.931	0	79.545.500
Pilot kulturno naslije e	6.961.678	6.961.678	0	5.308.314
Osnovno zdravstvo	17.421.971	17.421.971	0	13.284.275
Izvozna potpora poduze ima	21.136.138	21.136.138	0	16.116.305
Kredit za strukturalno prilago avanje javnih financija 2	126.341.860	126.341.860	0	96.335.669
Kredit za privatizaciju poduze a i banaka	89.294.247	89.294.247	0	68.086.863
Vodoopskrba i kanalizacija za Mostar	21.568.520	21.568.520	0	16.985.244
Razvoj obrazovanja	18.998.776	18.998.776	0	14.961.536
Trgovinske i transportne olak-ice u II Europi	20.661.128	20.661.128	0	16.528.932
Hitna prekvalifikacija - pilot kredit	27.001.048	27.001.048	0	21.263.363
Kredit za prilago avanje socijalnog sektora	36.335.159	36.335.159	0	29.068.127
Tehni ka pomo za socijalni sektor	5.449.428	5.449.428	0	4.359.544
Obnova elektri ne energije 3	57.375.170	57.375.170	0	46.617.326
Lokalne inicijative 2 (Mikrofinanciranje)	36.518.066	36.518.066	0	29.670.955
Tehni ka pomo u privatizaciji	6.840.378	6.840.378	0	5.557.819
Razvoj zajednice	27.961.186	27.961.186	0	22.718.486
Razvoj zajednice-dodatak	7.873.603	7.873.603	0	6.298.882
Upravljanje cestama i sigurnost	55.858.941	55.858.941	0	46.083.626
Kredit za prilago avanje poslovnog ambijenta	83.832.099	83.832.099	0	70.209.383
Kredit za privatni sektor	18.837.495	18.837.495	0	15.540.937
Razvoj male komercijalne poljoprivrede	20.275.998	20.275.998	0	9.124.199
Razvoj i za-tita -uma	6.649.523	6.649.523	0	2.992.285
Razvoj i za-tita -uma-dodatak	4.144.034	4.144.034	0	3.522.429
Tehni ka pomo u socijalnom osiguranju	9.887.956	9.887.956	0	4.449.580
Kredit za prilago avanje ekonomskog upravljanja	16.148.960	16.148.960	0	8.881.949
Potpora zapo-ljavanju 2	19.473.527	19.473.527	0	10.710.440
Urbana infrastruktura i pruflanje usluga	31.097.710	31.097.710	0	17.103.741
Urbana infrastruktura i pruflanje usluga-dodatak	7.023.205	7.023.205	0	5.969.724
Ja anje zdravstvenog sektora	26.441.988	26.441.988	0	17.187.292
Program energetske zajednice II Europe	59.257.253	59.257.253	0	44.442.940
Registracija zemlji-ta	22.627.091	22.627.091	0	16.970.318

Pripremljenost za avijarnu influencu	7.775.729	7.775.729	0	6.609.370
Poljoprivreda i ruralni razvoj	29.983.355	29.983.355	0	25.485.851
Cestovna infrastruktura i sigurnost	38.709.230	38.709.230	0	32.902.845
Upravljanje vrstnim otpadom 2	13.108.305	13.108.305	0	12.452.889
Prvo programsko financiranje za razvojnu politiku javne potrošnje	100.218.543	100.218.543	0	100.218.543
Potpora mrefama socijalne sigurnosti i zapošljavanje	21.830.713	21.830.713	0	21.830.713
Dodatno financiranje za jačanje zdravstvenog sektora	14.852.211	14.852.211	0	14.852.211
Razvoj navodnjavanja	61.271.053	32.497.798	28.773.255	29.464.881
Registracija nekretnina	53.909.027	44.756.648	9.152.379	42.977.650
Hitan oporavak od poplava	154.365.055	131.670.982	22.694.073	131.670.982
Projekt zaštite od poplava rijeke Drine	37.047.613	12.491.976	24.555.637	12.491.976
Energetska učinkovitost dio A	43.222.215	40.683.878	2.538.337	40.683.878
Energetska učinkovitost dio B	6.174.602	3.025.779	3.148.823	3.025.779
Ukupno vanjski državni dug	14.627.479.186	11.907.247.959	2.720.231.227	7.736.193.985
Vanjski dug entiteta i Distrikta				
Kuvajtski fond za arapski ekonomski razvoj (KWT)	46.425.940	46.425.940	0	15.003.505
četiri ceste i most Musala	16.985.100	16.985.100	0	4.246.275
Opskrba vodom	29.440.840	29.440.840	0	10.757.230
OPEC-ov Fond za međunarodni razvoj (OFID)	17.074.759	17.074.759	0	1.422.449
Obrazovanje	17.074.759	17.074.759	0	1.422.449
Republika Srbija	24.447.875	24.447.875	0	15.355.548
Nabava vagona	15.646.640	15.646.640	0	13.280.086
Oprema za obrazovanje	8.801.235	8.801.235	0	2.075.462
Vlada Portugala	70.214.297	70.198.650	15.647	66.038.067
Nabava vagona	62.586.560	62.570.913	15.647	62.570.914
Nabava vagona	7.627.737	7.627.737	0	3.467.153
Vlada Poljske	39.115.917	39.115.917	0	26.489.533
željeznice	39.115.917	39.115.917	0	26.489.533
Euroobveznica RS	328.579.440	328.579.440	0	328.579.440
Ukupno vanjski dug entiteta i Distrikta	525.858.228	525.842.581	15.647	452.888.542
Vanjski dug jedinica lokalne samouprave				
Europska banka za obnovu i razvoj (EBRD)	16.325.313	16.325.313	0	16.325.313
Eko toplane grad Banja Luka	16.325.313	16.325.313	0	16.325.313
Ukupno vanjski dug jedinica lokalne samouprave	16.325.313	16.325.313	0	16.325.313
Ukupno vanjski dug BiH	15.169.662.727	12.449.415.853	2.720.246.874	8.205.407.840

PRILOG 2

*Pregled neangažiranih kreditnih sredstava po zaključenim kreditnim sporazumima i plaćeni
commitment fee zaključno s 31.12.2018. godine*

(U KM)

Kreditori po projektima	Neangažirano do 31.12.2018. godine					Plaćeni commitment fee 1.01.2018.- 31.12.2018.
	Ukupno	Od toga Federacija BiH	Od toga Republika Srpska	Od toga Distrikt	Od toga Institucije BiH	
Vanjski državni dug						
Razvojna banka Vijeća Europe (CEB)	81.192.762	57.342.008	21.373.920	2.476.834	0	0
Zatvaranje kolektivnih centara	81.192.762	57.342.008	21.373.920	2.476.834	0	0
Europska banka za obnovu i razvoj (EBRD)	269.945.538	257.412.412	0	12.533.126	0	3.490.556
Gasifikacija SBK	0	0	0	0	0	21.773
Gradske prometnice Sarajevo	3.388.233	3.388.233	0	0	0	44.089
Projekt Koridor Vc 2	149.141.349	149.141.349	0	0	0	1.845.679
Projekt Koridor Vc - nastavak	88.415.276	88.415.276	0	0	0	1.070.361
Vodoopskrba apljine	0	0	0	0	0	5.443
fieljeznice 2	0	0	0	0	0	69.717
Projekt vodovod Visoko	5.068.385	5.068.385	0	0	0	75.375
Projekt vodoopskrbe Grada ac	11.399.169	11.399.169	0	0	0	217.888
Projekt obilaznice Br ko	12.533.126	0	0	12.533.126	0	140.231
Europska investicijska banka (EIB)	461.756.601	366.522.542	95.234.059	0	0	0
Bolnice u RS-u	29.337.450	0	29.337.450	0	0	0
Distribucija elektri ne energije u BiH B	19.558.300	19.558.300	0	0	0	0
Distribucija elektri ne energije u BiH C	29.337.450	29.337.450	0	0	0	0
Po itelj Bija a Koridor Vc	195.583.000	195.583.000	0	0	0	0
Pomo u slu aju poplava	37.160.770	0	37.160.770	0	0	0
Voda i sanitacija za RS	27.655.436	0	27.655.436	0	0	0
Vodovod i kanalizacija u FBiH	43.810.592	43.810.592	0	0	0	0
Bolnice u RS-u ó B	1.080.403	0	1.080.403	0	0	0
Modernizacija cesta u FBiH	78.233.200	78.233.200	0	0	0	0
Međunarodni fond za razvoj poljoprivrede (IFAD)	22.445.838	10.627.475	11.818.363	0	0	0
Programski razvoj konkurentnosti u ruralnim podru jima	18.841.961	10.627.475	8.214.486	0	0	0
Razvoj ruralnog poslovanja	3.603.877	0	3.603.877	0	0	0
Njemačka razvojna banka (KfW)	546.432.589	413.543.838	132.888.751	0	0	945.825
Hidroelektrana Janji i	58.674.900	58.674.900	0	0	0	146.687
Pumpna HE Vrilo	195.583.000	195.583.000	0	0	0	244.479
Sanacija HE Trebinje 1,faza III	11.734.980	0	11.734.980	0	0	29.337
Struja SCADA	18.288.908	14.484.937	3.803.971	0	0	49.734
Vjetroelektrana Podveleffje	125.488.144	125.488.144	0	0	0	317.112
Vjetroelektrana Mesihovina	0	0	0	0	0	7.672
Voda i kanalizacija u BiH II	19.312.857	19.312.857	0	0	0	50.567
Vjetropark Hrgud	117.349.800	0	117.349.800	0	0	100.237
Kuvajtski fond za arapski ekonomski razvoj (KWT)	4.024.827	4.024.827	0	0	0	0
Autocesta Kakanj-Donja Gra anica	4.024.827	4.024.827	0	0	0	0
Međunarodni monetarni fond (MMF)	750.966.994	500.644.663	250.322.331	0	0	670.904
MMF EFF	750.966.994	500.644.663	250.322.331	0	0	670.904

OPEC-ov Fond za međunarodni razvoj (OFID)	51.194.127	50.492.656	603.591	97.880	0	0
Poddionica Klop a-Donja Gra anica	46.969.382	46.969.382	0	0	0	0
Projekt stambene obnove	1.305.062	603.591	603.591	97.880	0	0
Rekonstrukcija pruge Sarajevo-Bradina	175.769	175.769	0	0	0	0
Razvoj ruralnog poduzetni-tva	2.743.914	2.743.914	0	0	0	0
Saudijski razvojni fond (SFD)	21.793.106	5.180.715	0	0	16.612.391	0
Gradska magistrala u Zenici	104.140	104.140	0	0	0	0
Obnova stambenih jedinica u BiH	16.627.481	15.090	0	0	16.612.391	0
Razvoj infrastrukture u Gorafdu	5.061.485	5.061.485	0	0	0	0
Vlada Japana	74.168.485	0	74.168.485	0	0	0
TE Ugljevik	74.168.485	0	74.168.485	0	0	0
Svjetska banka - Međunarodna banka za obnovu i razvoj (WBIBRD)	345.447.856	152.580.037	192.867.819	0	0	1.214.126
Modernizacija cestovnog sektora u BiH	106.250.923	106.250.923	0	0	0	451.855
Projekt potpore zapo-ljavanju	80.519.956	46.329.114	34.190.842	0	0	334.843
Razvojna politika javnih financija	0	0	0	0	0	294.238
fieljeznice RS-a	48.253.749	0	48.253.749	0	0	133.190
Ja anje bankarskog sektora	110.423.228	0	110.423.228	0	0	0
Svjetska banka - Međunarodna asocijacija za razvoj (WBIDA)	90.862.504	42.215.481	47.804.729	842.294	0	0
Projekt hitnog oporavka od poplava	22.694.073	5.964.983	15.886.796	842.294	0	0
Projekt za-tite od poplava rijeke Drine	24.555.637	6.194.398	18.361.239	0	0	0
Projekt izgradnje sustava za navodnjavanje	28.773.254	19.095.032	9.678.222	0	0	0
Projekt energetske u inkovitosti A	2.538.338	2.538.338	0	0	0	0
Projekt energetske u inkovitosti B	3.148.823	3.148.591	232	0	0	0
Projekt registracije nekretnina	9.152.379	5.274.139	3.878.240	0	0	0
Ukupno vanjski državni dug	2.720.231.227	1.860.586.654	827.082.048	15.950.134	16.612.391	6.321.411
Vanjski dug entiteta i Distrikta						
Vlada Portugala	15.647	15.647	0	0	0	0
Nabava vagona	15.647	15.647	0	0	0	0
Ukupno vanjski dug entiteta i Distrikta	15.647	15.647	0	0	0	0
Vanjski dug jedinica lokalne samouprave						
Europska banka za obnovu i razvoj (EBRD)	0	0	0	0	0	1.360
Eko toplane Banja Luka	0	0	0	0	0	1.360
Ukupno vanjski dug jedinica lokalne samouprave	0	0	0	0	0	1.360
Ukupno vanjski dug BiH	2.720.246.874	1.860.602.301	827.082.048	15.950.134	16.612.391	6.322.771

PRILOG 3

Pregled stanja vanjske zaduženosti Bosne i Hercegovine kroz razdoblje 1995.-2018. godine

(U KM)

Godina	Vanjski državni dug				Vanjski dug entiteta i Distrikta			Vanjski dug jedinica lokalne samouprave	Vanjski dug BiH				
	Federacija BiH	Republika Srpska	Distrikt	Institucije BiH	Federacija BiH	Republika Srpska	Distrikt		Republika Srpska	Federacija BiH	Republika Srpska	Distrikt	Institucije BiH
1995	42.446.361	21.223.181	0	0	0	0	0	0	42.446.361	21.223.181	0	0	63.669.542
1996	900.364.145	570.448.221	0	0	0	0	0	0	900.364.145	570.448.221	0	0	1.470.812.366
1997	1.188.375.714	658.550.021	0	1.206.367	0	0	0	0	1.188.375.714	658.550.021	0	1.206.367	1.848.132.102
1998	1.414.860.125	820.041.670	0	4.844.939	0	0	0	0	1.414.860.125	820.041.670	0	4.844.939	2.239.746.734
1999	2.422.465.992	1.309.157.832	0	4.844.439	8.445.981	0	0	0	2.430.911.973	1.309.157.832	0	4.844.439	3.744.914.244
2000	2.624.855.282	1.403.308.545	0	4.872.807	21.330.897	1.306.103	0	0	2.646.186.179	1.404.614.648	0	4.872.807	4.055.673.634
2001	2.834.120.817	1.531.253.431	0	4.842.841	49.363.347	1.005.700	0	0	2.883.484.164	1.532.259.131	0	4.842.841	4.420.586.136
2002	2.747.349.974	1.480.023.439	0	4.842.841	52.537.884	5.083.406	0	0	2.799.887.858	1.485.106.845	0	4.842.841	4.289.837.544
2003	2.560.800.020	1.387.763.496	0	4.842.841	52.667.553	7.817.280	0	0	2.613.467.573	1.395.580.776	0	4.842.841	4.013.891.190
2004	2.540.813.789	1.422.713.530	0	4.842.841	55.045.781	8.342.969	0	0	2.595.859.570	1.431.056.499	0	4.842.841	4.031.758.910
2005	2.731.548.932	1.521.667.722	0	4.842.841	70.792.049	9.077.103	0	0	2.802.340.981	1.530.744.825	0	4.842.841	4.337.928.647
2006	2.570.598.867	1.425.792.385	768.406	4.842.841	60.525.480	8.540.231	0	0	2.631.124.347	1.434.332.616	768.406	4.842.841	4.071.068.210
2007	2.476.804.776	1.386.867.547	2.262.788	7.613.328	79.810.790	7.988.022	0	0	2.556.615.566	1.394.855.569	2.262.788	7.613.328	3.961.347.251
2008	2.654.491.852	1.451.375.758	8.226.915	10.761.582	107.882.199	7.653.826	0	0	2.762.374.051	1.459.029.584	8.226.915	10.761.582	4.240.392.132
2009	3.270.746.681	1.820.906.265	8.251.091	23.250.866	103.319.192	7.627.737	0	0	3.374.065.873	1.828.534.002	8.251.091	23.250.866	5.234.101.832
2010	3.959.974.057	2.178.129.126	10.878.285	27.765.367	104.445.316	7.627.737	0	0	4.064.419.373	2.185.756.863	10.878.285	27.765.367	6.288.819.888
2011	4.136.252.476	2.334.586.224	10.878.285	27.969.334	101.644.055	49.713.568	0	0	4.237.896.531	2.384.299.792	10.878.285	27.969.334	6.661.043.942
2012	4.386.834.535	2.574.546.190	10.854.815	28.648.131	99.195.260	55.401.361	0	0	4.486.029.795	2.629.947.551	10.854.815	28.648.131	7.155.480.292
2013	4.645.948.739	2.555.997.575	10.242.176	44.992.742	93.877.649	57.759.993	0	0	4.739.826.388	2.613.757.568	10.242.176	44.992.742	7.408.818.874
2014	5.158.953.824	2.825.816.887	15.903.715	58.990.357	92.757.207	65.851.574	0	0	5.251.711.031	2.891.668.461	15.903.715	58.990.357	8.218.273.564
2015	5.226.587.468	2.954.013.506	21.064.963	55.776.668	92.080.894	61.547.979	0	0	5.318.668.362	3.015.561.484	21.064.963	55.776.668	8.411.071.477
2016	5.207.790.498	3.115.515.372	25.102.940	54.153.388	88.377.229	56.652.020	0	0	5.296.167.727	3.172.167.393	25.102.940	54.153.388	8.547.591.448
2017	4.704.846.061	2.903.136.615	36.722.440	75.041.512	82.224.340	50.982.127	0	0	4.787.070.401	2.954.118.742	36.722.440	75.041.512	7.852.953.095
2018	4.636.650.684	2.975.949.299	49.639.953	73.954.050	78.996.867	373.891.674	0	16.325.313	4.715.647.551	3.366.166.286	49.639.953	73.954.050	8.205.407.840

PRILOG 4

*Pregled servisiranja vanjskog državnog duga po kreditorima i nositeljima obveza za razdoblje
01.01.-31.12.2018. godine*

(U KM)

Kreditor	Ukupno servis u razdoblju 01.01.-31.12.2018. godine	Od toga			
		Federacija BiH	Republika Srpska	Distrikt	Institucije BiH
ABN AMRO - Fortis banka	1.533.316	1.533.316	0	0	0
Banka za rad i gospodarstvo i Austrijska poštanska štedionica (BAWAG)	2.289.007	2.289.007	0	0	0
ERSTE banka (EBA)	668.589	139.660	528.929	0	0
Europska banka za obnovu i razvoj (EBRD)	117.528.329	84.040.064	26.974.013	3.471.594	3.042.658
Europska investicijska banka (EIB)	98.079.355	48.890.570	49.188.785	0	0
Europska komisija (EK)	11.726.179	7.557.262	3.778.631	0	390.286
Izvozno-uvozna banka Koreje (KEXIM)	8.609.692	4.122.739	4.486.953	0	0
Kuvajtski fond za arapski ekonomski razvoj (KWT)	1.001.600	1.001.600	0	0	0
Londonski klub kreditora	37.079.593	24.190.727	12.888.866	0	0
Meunarodni fond za razvoj poljoprivrede (IFAD)	4.034.011	2.364.578	1.669.433	0	0
Meunarodni monetarni fond (MMF)	353.115.613	217.418.712	133.660.105	2.036.796	0
Njemačka razvojna banka (KfW)	25.513.037	22.483.239	3.029.798	0	0
OPEC-ov Fond za meunarodni razvoj (OFID)	11.618.295	11.140.228	411.360	66.707	0
Pariški klub kreditora	46.255.609	32.954.004	13.301.605	0	0
Raiffeisen bank A.G. (RBA)	8.016.938	2.941.596	5.075.342	0	0
Razvojna banka Vijeka Europe (CEB)	5.389.887	2.835.883	1.984.114	123.609	446.281
Saudijski razvojni fond (SFD)	9.895.317	8.601.874	0	0	1.293.443
Svjetska banka i Meunarodna asocijacija za razvoj (WBIDA)	130.584.224	85.949.605	44.547.899	86.720	0
Svjetska banka i Meunarodna banka za obnovu i razvoj (WBIBRD)	52.785.427	26.243.753	26.541.674	0	0
UniCredit Bank Austria (UCBA)	8.177.967	5.033.117	1.817.102	1.327.748	0
Vlada Belgije	416.804	65.066	109.597	0	242.141
Vlada Japana	2.395.912	2.010.091	385.821	0	0
Vlada Španjolske	18.605.241	18.513.026	92.215	0	0
UKUPNO	955.319.942	612.319.717	330.472.242	7.113.174	5.414.809
Provizije i bankarski troškovi	29.126	17.854	9.354	173	1.745
SVEUKUPNO	955.349.068	612.337.571	330.481.596	7.113.347	5.416.554

PRILOG 5

Pregled projekata u postupku zaključivanja na dan 31.12.2018. godine

Redni broj	NAZIV PROJEKTA	DATUM ZAHTEVA	DATUM POTPISIVANJA	IZNOS KREDITA/JAMSTVA /GRANTA (u izvornoj valuti)				Faza	Status
				BiH	Federacija BiH	Republika Srpska	Distrikt		
Europska banka za obnovu i razvoj (EBRD)									
1	Ugovor o zajmu (Projekt regionalni vodovod Plava voda)	08.07.2015.	19.11.2015.		11.000.000 €			Efektivnost	Afluriranje uvjeta za stjecanje efektivnosti, neophodno potpisivanje supsidijarnih ugovora, dostavljen FBiH Supsidijarni ugovor 9.2.2016., urgencija 17.7.2017., dostavljen korigirani tekst sporazuma, zahtjev za produljenje roka efektivnosti, EBRD produljen rok za efektivnost
2	Ugovor o zajmu (Projekt sanacije –teta nakon poplava i modernizacija cesta FBiH)	24.03.2016.	13.07.2016.		65.000.000€			Efektivnost	Afluriranje uvjeta za efektivnost, afluriranje ostalih uvjeta za efektivnost (Uvjet Zakon FBiH o raspodjeli za ceste i autoceste iz akcije na gorivo), priprema i usugla-avanje pravnog mi-ljenja, EBRD produljenje roka za efektivnost
3	Ugovor o zajmu (Projekt Luka Br ko)	15.08.2016.	22.12.2016.				10.000.000 €	Efektivnost	Afluriranje uvjeta za efektivnost, pripremljen i dostavljen supsidijarni ugovor BDBiH 2.2.2017., Vlada BD nije donijela odluku o zaduženju, EBRD produljenje roka za efektivnost, prepiska MFTBiH s BD-om oko statusa zajma
4	Ugovor o zajmu (Projekt vodovod Sarajevo)	08.09.2016.	11.05.2017.		25.000.000 €			Efektivnost	Afluriranje uvjeta za efektivnost, ratificiran, objavljen, pripremljen i dostavljen supsidijarni ugovor FBiH 21.06.2017., EBRD produljenje roka za efektivnost, potpisan supsidijarni sporazum, izdano pravno mi-ljenje 11.10.2018., dostava EBRD-u 2.11.2018., EBRD produljenje roka za efektivnost EBRD 29.11.2018.
5	Ugovor o jamstvu (Koridor Vc u RS-u Dio 1)	04.09.2017.	05.01.2018.				70.000.000 €	Efektivnost	Ugovor ratificiran, objavljen, potpisan supsidijarni ugovor, MP izdao pravno mi-ljenje, aktivnosti oko objave Odluke o izdavanju DG-a, dostavljeno LO EBRD-u 13.11.2018.
6	Ugovor o grantu (Projekt pobolj-anja energetske u inkovitosti u Bolnici Zenica) REEP	18.01.2018.	27.06.2018.		1.000.000 €			Ratifikacija	Potpisan 27.6.2018., afluriranje zahtjeva za ratifikaciju prema MVP-u 4.10.2018., pripremljen i dostavljen supsidijarni ugovor FBiH 11.10.2018. godine
7	Ugovor o zajmu (Projekt pobolj-anja energetske u inkovitosti u Bolnici Zenica)	14.12.2017.	27.06.2018.		10.000.000 €			Ratifikacija	Potpisan 27.6.2018., afluriranje zahtjeva za ratifikaciju prema MVP-u 4.10.2018., pripremljen i dostavljen supsidijarni ugovor FBiH 11.10.2018. godine
8	Ugovor o zajmu (Projekt Koridor Vc u FBiH Dio 3)	18.06.2018.	12.08.2018.		180.000.000 €			Ratifikacija	Potpisan 12.09.2018., dostavljen MVP-u na ratifikaciju 14.11.2018., dostavljen supsidijarni sporazum FBiH 14.11.2018. godine
9	Ugovor o grantu (Regionalni vodovod Plava voda) EBRD-SIDA	04.09.2018.			2.000.000 €			Inicijativa	EBRD dostavio nacrt ugovora, afluriranje zahtjeva za pribavljanje mi-ljenja, razgovori o nacrtu ugovora
10	Jamstvo - Sporazum izme u BiH i EBRD za financiranje Agencije za osiguranje depozita	01.06.2018.		30.000.000 €				Pregovori	VMBiH usvojilo Inicijativu za vo enje pregovora 04.09.2018. Afluriranje zahtjeva za dostavu mi-ljenja.
Europska investicijska banka (EIB)									
1	Ugovor o financiranju Koridor Vc- Mostar Jug (Tunel Kvanj-Buna)	09.06.2016.	26.04.2018.		100.000.000 €			Efektivnost	Ratificiran Odlukom Predsjedni-tva 01.08.2018., izdano Pravno mi-ljenje 10.12.2018. godine

2	Ugovor o financiranju Koridor Vc- Tunel Zenica Sjever	09.06.2016.	26.04.2018.		50.000.000 €			Efektivnost	Ratificiran Odlukom Predsjedni-tva 01.08.2018.,dostavljeno MP-u radi izdavanja mi-ljenja 27.11.2018. godine
3	Amandman broj 2 na Ugovor o financiranju (Bolnice u RS/A)	15.06.2018.	25.09.2018.		Produljenje roka zavr-etka projekta			Ratifikacija	06.09.2018. Predsjedni-tvo donijelo Odluku o prihva anju, Amandman dostavljen potpisan MFRS 05.10.2018. dostavljen MVP-u na ratifikaciju 30.11.2018
4	Sporazum o investicijskom grantu (izgradnja mosta Gradi-ka) EIB-WBIF	22.05.2017.	13.03.2018.		6.800.000 €			Efektivnost	Ratificiran 1.8.2018., objavljen, dostavljeni izmijenjeni supsidijarni sporazumi na potpis RS-u 11.9.2018. godine
5	Ugovor o financiranju (autocesta Banja Luka - Doboj B)	22.05.2017.	13.03.2018.		47.000.000 €			Efektivnost	Ratificiran 1.8.2018., objavljen, dostavljeni supsidijarni sporazumi 14.5.2018., izdano Pravno mi-ljenje 29.8.2018, dostavljeni supsidijarni sporazumi 29.11.2018. godine
6	Amandman br. 1 na Sporazum o grantu u okviru SIDA BiH Munic WatSan-Invest Grant	09.03.2018.	25.09.2018.		Produljenje roka zavr-etka projekta			Ratifikacija	6.9.2018. Predsjedni-tvo donijelo Odluku o prihva anju, Odluka Predsjedni-tva o prihva anju na prijevod 13.9.2018, dostavljen potpisan Amandman MFRS 5.10.2018, dostavljen MVP-u na ratifikaciju 30.11.2018
7	Amandman broj 2 na Ugovor o financiranju- Po itelj -Bija a	20.03.2018.	25.09.2018.		Produljenje roka zavr-etka projekta			Ratifikacija	6.9.2018. Predsjedni-tvo donijelo Odluku o prihva anju, dostavljena Odluka Predsjedni-tva o prihva anju na prijevod 13.9.2018.,dostavljen potpisan Amandman MFRS 5.10.2018., dostavljen MVP-u na ratifikaciju 30.11.2018. godine
8	Amandman broj 2 na Ugovor o financiranju- Vodovod i kanalizacija RS-a	20.04.2018.	25.09.2018.		Produljenje roka zavr-etka projekta			Ratifikacija	6.9.2018. Predsjedni-tvo donijelo Odluku o prihva anju, dostavljen potpisan Amandman MFRS 5.10.2018, dostavljen MVP-u na ratifikaciju 30.11.2018. godine
Svjetska banka (WB)									
1	Zajam za ja anje bankarskog sektora u BiH 56,6 mil EUR	08.03.2017.	31.10.2017.			56.600.000 €		Efektivnost	Potpisan je Supsidijarni sporazum sa Republikom Srpskom 24.10.2018. Kredit je efektivan 25.10.2018. godine
2	Sporazum o zajmu (Projekt za unapre enje zdravstvenog sektora) (50,0 milijuna USD okvirno)	20.01.2017. SB misija			25.000.000 €	25.000.000 €		Inicijativa	SB misije, priprema projekta
3	TFSCB Sporazum o grantu (EU-SILC ankete za BiH) Statistika 246.210 USD	06.10.2017.		\$65.635	\$114.692	\$65.883		Inicijativa	SB dostavila sporazum 6.10.2017., afuriranje zahtjeva za pribavljanje mi-ljenja MVP-a, FMF, MFRS, ASBiH, dostava komentara na nacrt sporazuma SB 8.2.2018., SB dostavila izmijenjeni nacrt sporazuma 1.10.2018., afuriranje zahtjeva za pribavljanje mi-ljenja ASBiH i MFRS 18.10.2018., MFRS dostavilo pozitivno mi-ljenje 20.11.2018. godine
4	Sporazum o zajmu (Dodatno financiranje za Projekt energetske u inkovitosti) IBRD	RS 19.02.2018. FBiH 20.02.2018.			16.366.193 €	10.910.796 €		Potpisivanje	Predsjedni-tvo BiH donijelo Odluku o prihva anju sporazuma 12.12.2018. godine
Njemačka razvojna banka (KfW)									
1	Izgradnja VP Hrgud	06.05.2015.	08.11.2018.	Kredit		60.000.000 €		Efektivnost	Afuriranje uvjeta za stjecanje efektivnosti (supsidijarni sporazum BiH/RS i Pravno mi-ljenje), izdano Pravno mi-ljenje 20.11.2018. godine
2	Nota sporazum -teh.suradnja u 2014.	19.12.2014.		Grant 4 mil. EUR	nije jo- alociran	Nije jo- alociran		Ratifikacija	Afuriranje zahtjeva MVP-a (30.11.2017.)

3	Sporazum o fin. i projektu za projekt prikupljanja i tretmana otp.voda u Zenici	20.03.2017.	13.11.2017.	Grant	13.513.697 b			Efektivnost	Afluriranje uvjeta za stjecanje efektivnosti (supsidijarni sporazum BiH/FBiH), dostavljeni potpisani SS FMF 29.11.2018. godine
4	Sporazum o fin i projektu za projekt prikupljanja i tretmana otpadnih voda u Zenici	27.10.2017.	31.07.2018.	Grant	4.750.000 b			Ratifikacija	Potpisan 31.7.2018., upu en na ratifikaciju 13.12.2018
5	Amandman na sporazum za VP Podveleffje	08.11.2017.	31.07.2018.					Ratifikacija	Potpisan 31.7.2018., afluriranje zahtjeva za ratifikaciju (prijevod), dostavljeni SS FMF na potpisivanje 4.10.2018, poslano MVP-u na ratifikaciju 6.11.2018
6	Amandman 6 na Sporazum o osnivanju i financiranju EFBiH	07.06.2017.	05.06.2018.	Prijem sredstava IZ KGF III EUR 4.729.108				Ratifikacija	Dostava MVP-u u postupak ratifikacije 30.10.2018. godine
7	Amandman 1 na Sporazum o financiranju izme u BiH i KfW u vezi s financiranjem KGF III	07.06.2017.	05.06.2018.	Prijenos sredstava u EFBiH EUR 4.729.108				Ratifikacija	Dostava MVP-u u postupak ratifikacije 30.10.2018. godine
Razvojna banka Vijeća Europe (CEB)									
1	Okvirni sporazum - izgradnje regionalnog vodovoda šPlava vodaō	31.10.2011.	16.05.2018.		11.000.000 b			Efektivnost	Afluriranje zahtjeva za efektivnost kredita (priprema Pravnog mi-ljenja)
2	Sporazum o grantu izme u BiH i CEB u vezi s RHP projektom BiH 5-(2017)	25.04.2018.	17.09.2018.	10.197.423 b				Efektivnost	Pravno mi-ljenje izdano 24.10.2018. godine
3	Amandman 1 Sporazuma o grantu za potporu drflavnom projektu stambenog zbrinjavanja izme u BiH-CEB	08.06.2018.		1.155.200 b				Potpisivanje	Predsjedni-tvo je odobrilo amandman 12.12.2018., Potpisivanje izvr-eno 20.12.2018. godine
4	Amandman 2 na Sporazuma o grantu u vezi s RHP projektom BiH-2	28.09.2018.		realokacija tro-kova				Pregovori	Vije e ministara BiH je prihvatilo Amandman na 161. sjednici 21.12.2018., afluriranje zahtjeva prema Predsjedni-tvu BiH za odobrenje
5	Sporazum o zajmu izme u BiH i CEB u vezi s projektom rekonstrukcije, izgradnje i opremanja psihijatrijskih klinika u BiH	12.06.2018.			3.465.536 b	7.669.378 b		Pregovori	Priprema nacrtu sporazuma od kreditora
OPEC-ov Fond za međunarodni razvoj (OFID)									
1	Sporazum o zajmu -Koridor Vc poddionica Vranduk -tunel Zenica šAō	20.06.2016.	30.08.2018.		\$27.150.000			Ratifikacija	Potpisan 30.08.2018., dostavljeno na ratifikaciju
2	Sporazum o zajmu -Koridor Vc poddionica Vranduk -tunel Zenica šBō	20.06.2016.	30.08.2018.		24.300.000 b			Ratifikacija	Potpisan 30.08.2018., dostavljeno na ratifikaciju
SECO									
1	Skupljanje i tretman otpadnih voda u Zenici	30.06.2017.	31.07.2018.		4.750.000 b			Ratifikacija	Potpisan 31.07.2018., poslano MVP-u na ratifikaciju 06.11.2018. godine
Saudijski razvojni fond (SFD)									
1	Sporazum o kreditu sa SFD-om za Projekt izgradnje i obnove odre enog broja bolnica u BiH	26.01.2015.	25.08.2018.		73.130.000 SAR			Efektivnost	Predsjedni-tvo donijelo odluku o ratifikaciji 25.10.2018, potpisani SS, proslje en zahtjev MP-u radi izdavanja Pravnog mi-ljenja 20.12.2018. godine

2	Sporazum o kreditu sa SFD-om za financiranje Projekta razvoja infrastrukture u Općini Stari Grad	25.03.2014.	28.08.2018.		30.000.000 SAR			Efektivnost	Predsjedništvo donijelo odluku o ratifikaciji 25.10.2018. potpisani SS, proslijen zahtjev MP-u radi izdavanja Pravnog mišljenja 20.12.2018. godine
3	MOR za Projekt izgradnje istraživog instituta na sveučilištu Sarajevska –kola za znanost i tehnologiju	21.08.2015.	14.09.2016.		38.000.000 SAR			Ratifikacija	Parlamentarna procedura ratifikacije.
4	MOR za Projekt vodoopskrbe i prečišćavanja u Srebreniku	20.12.2016.			3.500.000 €			Inicijativa	Aplikacija dostavljena SFD 27.3.2017. godine
Kuvajtski fond za arapski ekonomski razvoj (KWT)									
1	Kreditni sporazum između Kuvajtskog fonda za arapski ekonomski razvoj i BiH za projekt na Koridoru Vc.poddionica Nemila-Vranduk	20.06.2016.			36.000.000 €			Potpisivanje	Afluriran zahtjev za potpisivanje
Međunarodni fond za razvoj poljoprivrede (IFAD)									
1	Projekt poljoprivrednog razvoja i ruralnih poduzeća	10.02.2018.			7.062.200 €	4.724.800 €		Inicijativa	Afluriran zahtjev za pribavljanje mišljenja radi slanja na VMBiH, dostavljen na mišljenje UZZ 13.03.2018. godine
USAID									
1	Sporazum o grant sredstvima za razvojne ciljeve između USAID-a i BiH putem Agencije za javne nabave	24.05.2018.		\$8.000.000				Potpisivanje	Sporazum je potpisan 25.10.2018. godine

PRILOG 6

*Stanje nevladinog vanjskog duga po NACE Rev2 klasifikaciji djelatnosti dužnika zaključno s
30.09.2018. godine*

(U 000 KM)

ŠIFRA NACE	NACE ⁴⁰ DJELATNOST	31.12.2017.	31.03.2018.	30.06.2018.	30.09.2018.
01	Biljna i sto arska proizvodnja, lovstvo i uslužne djelatnosti u vezi s njima	21.860	21.860	21.860	21.860
07	Va enje metalnih ruda	11.373	12.557	15.923	17.715
08	Va enje ostalih ruda i kamena	22.693	22.579	22.579	15.680
10	Proizvodnja prehrambenih proizvoda	83.053	81.094	81.094	81.094
11	Proizvodnja pi a	7.129	7.129	32.329	31.988
12	Proizvodnja duhanskih proizvoda	32.267	32.267	32.267	32.267
13	Proizvodnja tekstila
15	Proizvodnja kofe i srodnih proizvoda	24.722	26.286	27.782	29.640
16	Prerada drva i proizvoda od drva i pluta, osim namje-taja; proizvodnja predmeta od slame i pletarskih materijala	30.313	29.893	27.881	27.364
17	Proizvodnja papira i proizvoda od papira	22.679	20.724	20.724	20.724
19	Proizvodnja koks i rafiniranih naftnih proizvoda	1.554.246	1.612.668	1.508.412	1.559.815
20	Proizvodnja kemikalija i kemijskih proizvoda	67.627	67.432	59.202	53.335
22	Proizvodnja proizvoda od gume i plasti nih masa	16.809	17.769	14.456	9.177
23	Proizvodnja ostalih nemetalnih mineralnih proizvoda	53.119	54.097	52.532	44.107
24	Proizvodnja baznih metala	233.456	282.002	285.003	263.387
25	Proizvodnja gotovih metalnih proizvoda, osim strojeva i opreme	13.182	13.182	13.182	13.182
26	Proizvodnja ra unala te elektri nih i opti kih proizvoda	10.565	10.565	10.565	10.565
27	Proizvodnja elektri ne opreme	12.030	11.567	10.956	11.410
28	Proizvodnja strojeva i ure aja, d. n.	14.085	14.085	13.792	13.792
29	Proizvodnja motornih vozila, prikolica i poluprikolica	53.717	53.718	53.680	53.615
31	Proizvodnja namje-taja	1.708	1.708	1.708	1.708
35	Proizvodnja i opskrba elektri nom energijom, plinom, parom i klimatizacija	810.431	800.455	800.181	796.394
38	Skupljanje otpada, djelatnosti obrade i zbrinjavanja otpada; reciklaža materijala	664	664	664	664
41	Gradnja gra evina visokogradnje	2.911	2.911	2.911	2.911
42	Gradnja gra evina niskogradnje	35.491	33.157	32.320	35.400
43	Specijalizirane gra evinske djelatnosti	7.709	7.804	8.262	9.134
45	Trgovina na veliko i na malo motornim vozilima i motociklima; popravak motornih vozila i motocikala	11.917	12.113	8.201	8.201
46	Trgovina na veliko, osim trgovine motornim vozilima i motociklima	232.024	249.103	238.086	236.331
47	Trgovina na malo, osim trgovine motornim vozilima i motociklima	359.204	359.313	227.363	219.612
49	Kopneni i cjevovodni transport	2.350	2.350	2.349	2.349
52	Skladi-tenje i pomo ne djelatnosti u transportu	1.447	1.447	1.447	1.447
55	Smje-taj	28.323	28.323	28.323	28.323
56	Djelatnosti pripreme i usluflivanja hrane i pi a	3.582	3.582	3.582	3.582

⁴⁰ NACE je statisti ka klasifikacija ekonomskih djelatnosti u Europskoj uniji. NACE Rev.1 je osnovna klasifikacija djelatnosti Europske unije, objavljena 24.10.1990. kao šPropis Vije a ministara Europske zajednice broj 3037/90š (Council Regulation (EEC) No 3037/90 on the statistical classification of economic activities in the European Community). Vije e ministara Europske zajednice odobrilo je ovaj propis 9. listopada 1990. godine (www.stat.gov.ba/klasifikacije/KDBiH_2010).

š...u ovoj djelatnosti manje je od 3 poduze a s izravnim ulaganjem, te u skladu sa statisti kim standardima nismo u mogu nosti prikazati iznose ulaganja.š

59	Proizvodnja filmova, videofilmova i televizijskog programa, djelatnosti snimanja zvukovnih zapisa i izdavanja glazbenih zapisa	2.209	2.209	2.209	2.209
61	Telekomunikacije	196.865	192.549	231.698	279.996
62	Računalno programiranje, savjetovanje i djelatnosti u vezi s njima	1	1	3.130	3.130
63	Informacijske uslužne djelatnosti	1.381	1.381	1.381	1.381
64	Financijske uslužne djelatnosti, osim osiguranja i mirovinskih fondova	3.102.609	2.961.423	3.422.973	3.337.275
66	Pomoćne djelatnosti kod financijskih usluga i djelatnosti osiguranja	10.734	10.734	10.734	10.734
68	Poslovanje nekretninama	201.068	203.300	204.382	204.898
70	Upravljačke djelatnosti; savjetovanje u vezi s upravljanjem	83.035	91.699	90.876	83.718
71	Arhitektonske i inženjerske djelatnosti; tehničko ispitivanje i analiza	170.503	171.011	171.520	172.012
73	Promocija (reklama i propaganda) i istraživanje tržišta	25.431	25.431	25.431	25.431
79	Putničke agencije, organizatori putovanja, turoperatori i ostale rezervacijske usluge, te djelatnosti u vezi s njima	261	261	261	261
82	Uredske administrativne i pomoćne djelatnosti, te ostale poslovne pomoćne djelatnosti	2.573	2.573	2.573	2.573
86	Djelatnosti zdravstvene zaštite	4.433	4.293	3.905	3.857
93	Sportske, zabavne i rekreacijske djelatnosti	14.379	14.379	14.379	14.379
	Neraspoređeno	270.374	272.571	273.779	273.353
	Ukupno	7.868.542	7.848.219	8.118.847	8.071.980

PRILOG 7

Pregled emitiranih obveznica Vlade Federacije BiH i Vlade Republike Srpske

Pregled emitiranih obveznica Federacije BiH

Redni broj	Oznaka obveznice	Iznos (u KM)	Datum emisije	Rok dospjeća / god	Isplata glavnice	Isplata kamate	Kamatna stopa %	Ostatak duga na dan 31.12.2018. (u KM)
1	FBH30512	80.000.000	29.05.2012.	3	jednokratno	polugodi-nje	5,25	0
2	FBH50612	17.165.000	27.06.2012.	5	jednokratno	polugodi-nje	6,1	0
3	FBH50612	12.835.000	29.08.2012.	5	jednokratno	polugodi-nje	6,1	0
4	FBH01213	40.000.000	23.12.2013.	3	jednokratno	polugodi-nje	4,55	0
5	FBH30914	50.000.000	02.09.2014.	3	jednokratno	polugodi-nje	4,2	0
6	FBH30914	50.000.000	15.10.2014.	5	jednokratno	polugodi-nje	5,05	50.000.000
7	FBH30124	40.000.000	02.12.2014.	3	jednokratno	polugodi-nje	3,95	0
8	FBH30515	30.000.000	13.05.2015.	3	jednokratno	polugodi-nje	3,16	0
9	FBH30616	30.000.000	03.06.2015.	3	jednokratno	polugodi-nje	2,83	0
10	FBH30815	20.000.000	19.08.2015.	5	jednokratno	polugodi-nje	3,32	20.000.000
11	FBH50015	30.000.000	21.10.2015.	5	jednokratno	polugodi-nje	3,06	30.000.000
12	FBH70115	70.000.000	27.11.2015.	7	jednokratno	polugodi-nje	3,9	70.000.000
13	FBH50125	70.000.000	09.12.2015.	5	jednokratno	polugodi-nje	2,71	70.000.000
14	FBH30125	60.000.000	18.12.2015.	3	jednokratno	polugodi-nje	2,21	0
15	FBH50116	40.000.000	24.05.2016.	5	jednokratno	polugodi-nje	1,87	40.000.000
16	FBH50216	60.000.000	20.12.2016.	5	jednokratno	polugodi-nje	3,42	60.000.000
17	FBH30116	40.000.000	27.12.2016.	3	jednokratno	polugodi-nje	2,99	40.000.000
18	FBH50117	30.000.000	27.12.2017.	5	jednokratno	polugodi-nje	1,2	30.000.000
19	FBH50118	20.000.000	05.12.2018.	5	jednokratno	polugodi-nje	0,91	20.000.000
UKUPNO		790.000.000						430.000.000

Pregled emitiranih obveznica Republike Srpske

Redni broj	Oznaka obveznice	Iznos (u KM)	Datum emisije	Rok dospjeća / god	Isplata glavnice	Isplata kamate	Kamatna stopa %	Ostatak duga na dan 31.12.2018. (u KM)
1	RSBD-O-A	120.000.000	18.11.2011.	7	jednokratno	polugodi-nje	5,07	0
2	RSBD-O-B	23.500.000	26.04.2012.	7	jednokratno	polugodi-nje	5,79	23.500.000
3	RSBD-O-C	6.500.000	27.06.2012.	7	jednokratno	polugodi-nje	5,75	6.500.000
4	RSBD-O-D	65.000.000	09.04.2014.	4	25% godi-nje	godi-nje	4,5	0
5	RSBD-O-E	40.000.000	16.06.2014.	5	20% godi-nje	godi-nje	6	8.000.000
6	RSBD-O-F	30.000.000	22.09.2014.	4	25% godi-nje	godi-nje	6	0
7	RSBD-O-G	50.000.000	01.12.2014.	5	20% godi-nje	godi-nje	5,5	10.000.000
8	RSBD-O-H	60.000.000	11.03.2015.	4	25% godi-nje	godi-nje	4,5	15.000.000
9	RSBD-O-I	56.000.000	03.06.2015.	5	20% godi-nje	godi-nje	4,75	22.400.000
10	RSBD-O-J	45.000.000	08.07.2015.	4	25% godi-nje	godi-nje	4	11.250.000
11	RSBD-O-K	45.000.000	19.10.2015.	5	20% godi-nje	godi-nje	4,25	18.000.000
12	RSBD-O-L	35.258.000	30.12.2015.	5	20% godi-nje	godi-nje	3,5	14.103.200
13	RSBD-O-M	33.000.000	10.02.2016.	3	jednokratno	godi-nje	3,5	33.000.000
14	RSBD-O-N	20.000.000	03.03.2016.	7	jednokratno	godi-nje	4,5	20.000.000
15	RSBD-O-P	40.000.000	06.05.2016.	5	jednokratno	godi-nje	4	40.000.000
16	RSBD-O-R	58.712.000	03.06.2016.	10	jednokratno	godi-nje	5	58.712.000
17	RSBD-O-S	40.000.000	03.08.2016.	5	jednokratno	godi-nje	4	40.000.000
18	RSBD-O-T	40.000.000	07.09.2016.	7	jednokratno	godi-nje	4,5	40.000.000
19	RSBD-O-U	25.000.000	03.11.2016.	5	jednokratno	godi-nje	4	25.000.000
20	RSBD-O-V	25.000.000	07.12.2016.	7	jednokratno	godi-nje	4,5	25.000.000
21	RSBD-O-Z	25.000.000	25.01.2017.	3	jednokratno	godi-nje	3,25	25.000.000
22	RSBD-O-01	35.000.000	13.03.2017.	5	jednokratno	godi-nje	3,75	35.000.000
23	RSBD-O-02	50.000.000	05.05.2017.	5	jednokratno	godi-nje	3,5	50.000.000
24	RSBD-O-03	25.000.000	21.06.2017.	10	jednokratno	godi-nje	4,5	25.000.000
25	RSBD-O-04	25.000.000	04.08.2017.	10	jednokratno	godi-nje	4	25.000.000
26	RSBD-O-05	35.000.000	06.09.2017.	7	jednokratno	godi-nje	3,78	35.000.000
27	RSBD-O-06	15.000.000	01.11.2017.	5	jednokratno	godi-nje	2,76	15.000.000
28	RSBD-O-07	10.000.000	08.12.2017.	7	jednokratno	godi-nje	3,5	10.000.000
29	RSBD-O-07	100.000.000	31.01.2018.	5	25% godi-nje (grace razdoblje 1 godina)	godi-nje	3	100.000.000
Ukupno		1.177.970.000						730.465.200

PRILOG 8

*Pregled emitiranih trezorskih zapisa Vlade Federacije BiH i Vlade Republike Srpske u 2018.
godini*

Pregled emitiranih trezorskih zapisa Vlade Federacije BiH u 2018. godini

Redni broj	Oznaka	Datum aukcije	Rok dospijeca /mjeseci	Vrijednost emisije (u KM)	Kamatna stopa %	Ostatak duga na dan 31.12.2018. (u KM)
1	FBHTZ118	17.10.2018.	9	20.000.000	-0,105	20.000.000
2	FBHTZ218	12.12.2018.	9	20.000.000	-0,134	20.000.000
UKUPNO				40.000.000		40.000.000

Pregled emitiranih trezorskih zapisa Vlade Republike Srpske u 2018. godini

Redni broj	Oznaka	Datum aukcije	Rok dospijeca /mjeseci	Vrijednost emisije (u KM)	Kamatna stopa %	Ostatak duga na dan 31.12.2018. (u KM)
1	RS17-T10	11.01.2018.	6	20.000.000	0,3001	0
UKUPNO				20.000.000		0

PRILOG 9

Kreditno zaduženje Vlade Republike Srpske na dan 31.12.2018. godine

Pregled kreditnog zaduženja Vlade Republike Srpske na dan 31.12.2018. godine

Red br.	Kredit	Iznos kredita (u KM)	Datum ugovora	Kreditni uvjeti			Ostatak duga (u KM)
				Rok otplate / god	Grace razdoblje	Kamatna stopa %	
1	Dugoro ni kredit za MUP Republike Srpske	15.000.000	12.12.2013.	4	1 godina	5,65	0
2	Projekt šDositejō	9.000.000	18.06.2014.	4	1 godina	5,07	0
3	Projekt stambenog zbrinjavanja obitelji poginulih boraca i RVI	25.000.000	19.06.2014.	4	1 godina	5,79	0
4	Projekt izgradnje paviljona u kampusu Sveu ili-ta Banja Luka	6.200.000	19.06.2014.	4	1 godina	5,75	0
5	Refinanciranje duga Sveu ili-ta u I. Sarajevu	12.700.000	06.10.2015.	5	3 mjeseca	4,40	4.901.754
6	Sindicirani kredit za prora un	50.000.000	22.05.2017.	6	1 godina	3,65	45.000.000
7	Dugoro ni kredit za nabavu helikoptera za potrebe Helikopterskog saveza RS-a	9.400.000	28.08.2017.	6	1 godina	2,85	9.400.000
8	Dugoro ni kredit za vojarnu šKraji-kih brigadaō Zalufłani	6.500.000	26.09.2017.	6	3 godine	3,49	6.500.000
9	Dugoro ni kredit za prora un	50.000.000	02.10.2017.	7	1 godina	3,87	50.000.000
	Ukupno:	183.800.000					115.801.754
	Preuzete obveze MIO na 1.1.2016. godine						
10	Nova banka	27.289.416	13.11.2015.	3	-	6 mj EURIBOR +6,24%	0
11	NLB 11	8.558.305	04.08.2014.	4	6 mjeseci	6 mj EURIBOR +5,20%	0
12	NLB 7	6.820.198	12.11.2015.	3	-	6 mj EURIBOR +5,45%	0
13	Komercijalna banka	3.410.940	12.11.2015.	3	-	6 mj EURIBOR +6,30%	0
14	Pavlovi banka	4.873.307	13.11.2015.	3	-	6 mj EURIBOR +6,351%	0
15	UNIBBANK 6,5	6.500.000	09.12.2015.	3	-	6 mj EURIBOR +6,30%	0
16	UNIBBANK 6	5.088.323	19.09.2014.	4	6 mjeseci	6 mj EURIBOR +6,07%	0
17	UNIBBANK 9	7.629.485	19.09.2014.	4	6 mjeseci	6 mj EURIBOR +6,07%	0
18	UNIMBANK 6	5.083.640	16.10.2014.	4	6 mjeseci	6 mj EURIBOR +6,00%	0
19	UNIMBANK 5	4.236.367	16.10.2014.	4	6 mjeseci	6 mj EURIBOR +6,00%	0
20	UNIMBANK 3	2.541.820	16.10.2014.	4	6 mjeseci	6 mj EURIBOR +6,00%	0
21	Komercijalna banka	3.409.135	22.12.2011.	8	1 godina	6 mj EURIBOR +5,85%	943.496
22	NLB	12.053.571	28.12.2011.	10	2 godine	6 mj EURIBOR +5,85%	6.026.786
23	Nova banka	5.833.333	03.01.2012.	7	1 godina	6 mj EURIBOR +5,85%	972.222
24	UNIBBANK	17.166.667	27.07.2012.	12	2 godine	6 mj EURIBOR +6,50%	11.166.667
	Ukupno za MIO:	120.494.507					19.109.171
	Preuzete obveze UKC						
25	UKC-ADDI	4.583.333	21.12.2011.	10	2 godine	6 mj EURIBOR +6,20%	3.645.833
26	UKC-KOM	1.608.751	21.12.2011.	8	1 godina	6 mj EURIBOR +5,85%	943.496
27	UKC-NLB	3.515.625	28.12.2011.	10	2 godine	6 mj EURIBOR +5,85%	486.111
28	UKC-NOVA	1.041.667	03.01.2012.	7	1 godina	6 mj EURIBOR +5,85%	2.812.500
29	UKC-UNI	1.900.000	27.07.2012.	12	2 godine	6 mj EURIBOR	1.675.000

						+6,50%	
	Ukupno za UKC	12.649.376					9.562.940
	Preuzete obveze FZO						
30	FZO-ADDI	15.229.167	22.12.2011.	10	2 godine	6 mj EURIBOR +6,20%	12.395.834
31	FZO-KOM	3.072.763	22.12.2011.	8	1 godina	6 mj EURIBOR +5,85%	1.886.992
32	FZO-NLB	11.294.643	28.12.2011.	10	2 godine	6 mj EURIBOR +5,85%	9.241.071
33	FZO-NOVA	2.916.667	31.01.2012.	7	1 godina	6 mj EURIBOR +5,85%	1.458.333
34	FZO-UNI	34.062.500	27.07.2012.	12	2 godine	6 mj EURIBOR +6,50%	30.429.166
35	FZO-UNI	6.250.000	12.04.2013.	8	1 godina	6 mj EURIBOR +6,50%	4.821.428
36	FZO-UNI	2.083.333	12.04.2013.	8	1 godina	6 mj EURIBOR +6,50%	1.607.143
	Ukupno za FZO	74.909.073					61.839.967
	UKUPNO	391.852.956					206.313.832

PRILOG 10

*Stanje unutarnjeg duga županija, gradova i općina u Federaciji BiH i Republici Srpskoj na
dan 31.12.2018. godine*

Stanje unutarnjeg duga županija u Federaciji BiH na dan 31.12.2018. godine

(U KM)

Redni broj	Naziv županije	Stanje duga (po osnovi kredita)	Stanje duga (po osnovi izdanih obveznica)	Ukupno
1	Bosansko-podrinjska županija	0	0	0
2	Sarajevska županija	24.414.045	18.806.000	43.220.045
3	Hercegova ko-neretvanska županija	8.268.667	0	8.268.667
4	županija 10	2.500.000	0	2.500.000
5	Posavska županija	0	0	0
6	Srednjobosanska županija	39.352.808	0	39.352.808
7	Tuzlanska županija	8.304.533	0	8.304.533
8	Unsko-sanska županija	16.661.350	0	16.661.350
9	Zapadnohercegova ka županija	8.122.594	0	8.122.594
10	Zeni ko-dobojska županija	56.291.814	0	56.291.814
Ukupno		163.915.811	18.806.000	182.721.811

Stanje unutarnjeg duga gradova na dan 31.12.2018. godine

(U KM)

Redni broj	Naziv grada	Stanje duga (po osnovi kredita)	Stanje duga (po osnovi izdanih obveznica)	Ukupno
U Federaciji BiH				
1	Biha	10.281.806	0	10.281.806
2	Cazin	1.216.667	0	1.216.667
3	Goražde	18.699	0	18.699
4	Livno	0	0	0
5	Tuzla	6.591.509	0	6.591.509
6	Mostar	0	0	0
7	Sarajevo	0	0	0
8	Trški Brijeg	2.120.700	0	2.120.700
9	Zenica	0	0	0
Ukupno		20.229.381		20.229.381
U Republici Srpskoj				
1	Bijeljina	21.741.496	1.456.353	23.197.849
2	Banja Luka	63.807.790	5.630.626	69.438.416
3	Doboj	21.370.819	0	21.370.819
4	Isto no Sarajevo	1.803.581	0	1.803.581
5	Prijedor	20.051.551	0	20.051.551
6	Trebinje	8.828.376	0	8.828.376
Ukupno		137.603.613	7.086.979	144.690.592

Stanje unutarnjeg duga općina na dan 31.12.2018. godine

(U KM)

Redni broj	Naziv općine	Stanje duga (po osnovi kredita)	Stanje duga (po osnovi izdanih obveznica)	Ukupno
U Federaciji BiH				
1	Banovići	540.000	0	540.000
2	Bosanska Krupa	330.000	0	330.000
3	Bosanski Petrovac	60.000	0	60.000
4	Bosansko Grahovo	0	0	0
5	Breza	0	0	0
6	Bugojno	38.480	0	38.480
7	Busovača	1.100.000	0	1.100.000
8	Busiće	232.538	0	232.538
9	Centar	0	0	0
10	Čapljina	1.000.000	0	1.000.000
11	Čelić	150.000	0	150.000
12	Čitluk	1.997.140	0	1.997.140
13	Doboj Istok	0	0	0
14	Doboj Jug	0	0	0
15	Dobrović	20.000	0	20.000
16	Domaljevac-Tučmac		0	0
17	Donji Vakuf	830.000	0	830.000
18	Drvar	0	0	0
19	Foča-Ustikolina	0	0	0
20	Fojnica	0	0	0
21	Glamoč	0	0	0
22	Gornji Vakuf-Uskoplje	610.000	0	610.000
23	Gračanica	282.229	0	282.229
24	Gradačac	1.850.000	0	1.850.000
25	Grude	1.466.690	0	1.466.690
26	Hadžići	2.764.479	0	2.764.479
27	Ilidža		0	
28	Ilijaš	101.556	0	101.556
29	Jablanica	200.000	0	200.000
30	Jajce	8.000.000	0	8.000.000
31	Kakanj	1.600.000	0	1.600.000
32	Kalesija	0	0	0
33	Kiseljak	0	0	0
34	Kladanj	360.000	0	360.000
35	Ključ	131.700	0	131.700
36	Konjic	3.040.000	0	3.040.000
37	Kreševa	178.502	0	178.502
38	Kupres	0	0	0
39	Lukavac	1.083.618	0	1.083.618
40	Ljubuški	3.430.000	0	3.430.000
41	Maglaj	0	0	0
42	Neum	0	0	0
43	Novi grad Sarajevo	0	0	0
44	Novi Travnik	1.170.000	0	1.170.000
45	Novo Sarajevo	0	0	0
46	Odlak	263.015	0	263.015

47	Olovo	80.000	0	80.000
48	Ora-je	0	0	0
49	Pale -Pra a	0	0	0
50	Posu-je	0	0	0
51	Prozor-Rama	200.000	0	200.000
52	Ravno	0	0	0
53	Sanski Most	1.029.164	0	1.029.164
54	Sapna	118.657	0	118.657
55	Srebrenik	0	0	0
56	Stari grad Sarajevo	160.000	0	160.000
57	Stolac	0	0	0
58	Teo ak	40.000	0	40.000
59	Te-anj	0	0	0
60	Tomislavgrad	32.102	0	32.102
61	Travnik	5.958.333	0	5.958.333
62	Trnovo	0	0	0
63	Usora	0	0	0
64	Vare-	0	0	0
65	Velika Kladu-a	0	0	0
66	Visoko	0	0	0
67	Vitez	0	0	0
68	Vogo- a	0	0	0
69	Zavidovi i	760.000	0	760.000
70	fiep e	0	0	0
71	fiivnice	390.000	0	390.000
Ukupno		41.598.203		41.598.203
U Republici Srpskoj				
1	Bratunac	1.353.029	0	1.353.029
2	Brod	4.571.955	1.023.591	5.595.546
3	Berkovi i	327.919	0	327.919
4	Bile a	5.948.612	0	5.948.612
5	ajni e	805.784	0	805.784
6	elinac	38.842	0	38.842
7	Derventa	5.133.988	0	5.133.988
8	Donji fiabar	584.351	0	584.351
9	Fo a	1.923.432	0	1.923.432
10	Gacko	3.716.939	0	3.716.939
11	Gradi-ka	18.514.705	0	18.514.705
12	Han Pijesak	177.027	0	177.027
13	Isto ni Drvar	0	0	0
14	Isto na Ilidfa	2.882.715	0	2.882.715
15	Isto no Novo Sarajevo	0	5.000.000	5.000.000
16	Isto ni Mostar	0	0	0
17	Isto ni Stari Grad	310.000	128.959	438.959
18	Jezero	550.734	0	550.734
19	Kalinovik	405.961	0	405.961
20	Kostajnica	174.234	1.554.044	1.728.278
21	Kotor Varo-	0	5.075.122	5.075.122
22	Kozarska Dubica	84.894	9.709.551	9.794.445
23	Kneflevo	1.075.633	5.600.000	6.675.633
24	Krupa na Uni	164.690	0	164.690
25	Kupres	132.323	0	132.323
26	Lakta-i	4.000.000	0	4.000.000

27	Lopare	1.750.125	303.959	2.054.084
28	Ljubinje	767.461	0	767.461
29	Mili i	1.963.228	0	1.963.228
30	Modri a	435.807	0	435.807
31	Mrkonji Grad	1.804.952	0	1.804.952
32	Nevesinje	3.435.360	0	3.435.360
33	Novo Gorafde	2.125.488	0	2.125.488
34	Novi Grad	2.345.884	1.416.026	3.761.910
35	Osmaci	400.000	0	400.000
36	O-tra Luka	266.453	0	266.453
37	Pale	2.418.860	0	2.418.860
38	Pelagi evo	403.583	0	403.583
39	Petrovac	64.951	0	64.951
40	Petrovo	260.100	220.618	480.718
41	Prnjavor	6.634.286	0	6.634.286
42	Ribnik	195.050	0	195.050
43	Rogatica	213.549	900.000	1.113.549
44	Rudo	0	0	0
45	Sokolac	4.059.959	0	4.059.959
46	Srbac	4.340.420	3.500.000	7.840.420
47	Srebrenica	0	0	0
48	Šamac	5.137.692	3.083	5.140.775
49	Šekovi i	0	0	0
50	Šipovo	2.627.419	822.220	3.449.639
51	Tesli	4.145.586	0	4.145.586
52	Trnovo	0	700.293	700.293
53	Ugljevik	3.352.627	0	3.352.627
54	Vi-egrad	3.671.417	0	3.671.417
56	Vlasenica	815.602	0	815.602
57	Vukosavlje	0	0	0
58	Zvornik	9.155.677	1.116.665	10.272.342
Ukupno		115.669.303	37.074.131	152.743.434

PRILOG 11

*Pregled stanja duga po osnovi izdanih jamstava Federacije BiH, županija, općina i gradova
na dan 31.12.2018. godine*

Jamstva Federacije BiH na dan 31.12.2018. godine⁴¹

Dužnik	Naziv kredita	Kreditor	Ugovoreni iznos kredita u izvornoj valuti	Valuta	Vrsta duga	Stanje duga (u KM)
Federacija BiH	Jamstvo za JP željeznice FBiH	UniCredit Bank dd Mostar Intesa Sanpaolo banka dd BiH	40.350.051	EUR	Unutarnji	16.806.574
Ukupno jamstva Federacije BiH			40.350.051			16.806.574

Jamstva županija, gradova i općina u Federaciji BiH na dan 31.12.2018. godine⁴²

(U mil. KM)

Davatelj jamstva	Stanje duga po vanjskim jamstvima	Stanje duga po unutarnjim jamstvima	Ukupno stanje duga po jamstvima
Županije			
Srednjobosanska županija	6,89	6,14	13,03
Hercegova ko-neretvanska županija	0,38	0,00	0,38
Zapadnohercegova ka županija	3,43	0,00	3,43
Sarajevska županija	20,76	0,00	20,76
županija 10	0,53	0,00	0,53
Ukupno	31,99	6,14	38,13
Gradovi			
Grad Mostar	6,07	0,00	6,07
Grad Tuzla	0,00	0,53	0,53
Grad Tuzla	3,11	0,00	3,11
Grad Zenica	2,13	0,00	2,13
Grad Cazin	3,07	0,26	3,33
Grad Livno	2,03	0,00	2,03
Ukupno	16,40	0,79	17,19
Općina			
Općina Banovi i	2,33	0,00	2,33
Općina Bosanska Krupa	2,78	0,00	2,78
Općina Bosanski Petrovac	0,00	2,00	2,00
Općina Čapljina	8,18	0,00	8,18
Općina Fojnica	3,26	0,00	3,26
Općina Kalesija	1,02	0,00	1,02
Općina Lukavac	0,00	0,9	0,9
Općina Sanski Most	0,00	0,35	0,35
Općina Sapna	0,48	0,09	0,58
Općina Stolac	0,45	0,00	0,45
Općina Tešanj	0,39	0,09	0,47
Općina Velika Kladuša	0,00	0,46	0,46
Ukupno	18,88	3,89	22,77

⁴¹ Izvor: Federalno ministarstvo financija

⁴² Izvor: Federalno ministarstvo financija

PRILOG 12

Pregled jamstava Vlade Republike Srpske, odobrena, povučena kreditna sredstva i stanje duga na dan 31.12.2018. godine

Jamstva Vlade Republike Srpske – odobrena, povučena kreditna sredstva⁴³ i stanje duga na dan 31.12.2018. godine

Redni broj	Naziv kredita po osnovi kojeg je izdato jamstvo Vlade Republike Srpske	Odobrena kreditna sredstva		Povučena sredstva		UDIO % (8/4-6)	Otplaćena glavnica		STANJE DUGA 31.12.2018. god.					
		U izvornoj valuti	KM	U izvornoj valuti	KM		U izvornoj valuti	KM	U izvornoj valuti	KM				
1	2	3		4		5	6	7	8	9	10	11		
1	„UniCredit Bank“ a.d. Banja Luka, „UniCredit Bank“ d.d. Mostar i Komercijalna banka a.d. Banja Luka-JZU Sveučilišni klinički centar RS	KM	51.000.000,00	51.000.000,00	KM	51.000.000,00	51.000.000,00	100,00%	KM	0,00	0,00	KM	51.000.000,00	51.000.000,00
2	„UniCredit Bank“ a.d. Banja Luka-Općina Bileća	KM	3.000.000,00	3.000.000,00	KM	3.000.000,00	3.000.000,00	100,00%	KM	118.667,20	118.667,20	KM	2.881.332,80	2.881.332,80
3	„UniCredit Bank“ a.d. Banja Luka, „UniCredit Bank“ d.d. Mostar i Nova banka a.d. Banja Luka-Fond zdravstvenog osiguranja Republike Srpske	KM	133.000.000,00	133.000.000,00	KM	121.000.000,00	121.000.000,00	90,98%	KM	0,00	0,00	KM	121.000.000,00	121.000.000,00
4	„UniCredit Bank“ a.d. Banja Luka, „Nova banka“ a.d. Banja Luka, Komercijalna banka a.d. Banja Luka i „NLB banka“ a.d. Banja Luka-JP Autoputevi RS, kredit za završetak radova na dionici autoceste od Banje Luke do Doboja	KM	40.000.000,00	40.000.000,00	KM	40.000.000,00	40.000.000,00	100,00%	KM	0,00	0,00	KM	40.000.000,00	40.000.000,00
5	„Nova banka“ a.d. Banja Luka-Općina Kostajnica	KM	350.000,00	350.000,00	KM	350.000,00	350.000,00	100,00%	KM	0,00	0,00	KM	350.000,00	350.000,00
6	„UniCredit Bank“ a.d. Banja Luka-JZU Sveučilišna bolnica Foča	KM	5.000.000,00	5.000.000,00	KM	5.000.000,00	5.000.000,00	100,00%	KM	127.545,40	127.545,40	KM	4.872.454,60	4.872.454,60
7	„UniCredit Bank“ a.d. Banja Luka-JZU Bolnica „Sveti apostol Luka“ Doboj	KM	5.000.000,00	5.000.000,00	KM	4.320.000,00	4.320.000,00	86,40%	KM	0,00	0,00	KM	4.320.000,00	4.320.000,00
8	„Nova banka“ a.d. Banja Luka i Komercijalna banka a.d. Banja Luka-JZU Bolnica „Sveti vračević“ Bijeljina	KM	4.000.000,00	4.000.000,00	KM	4.000.000,00	4.000.000,00	100,00%	KM	65.569,80	65.569,80	KM	3.934.430,20	3.934.430,20
9	„Nova banka“ a.d. Banja Luka - JZU Bolnica Nevesinje	KM	1.700.000,00	1.700.000,00	KM	1.700.000,00	1.700.000,00	100,00%	KM	0,00	0,00	KM	1.700.000,00	1.700.000,00
10	„Nova banka“ a.d. Banja Luka - JZU Bolnica Istočno Sarajevo	KM	1.200.000,00	1.200.000,00	KM	1.200.000,00	1.200.000,00	100,00%	KM	0,00	0,00	KM	1.200.000,00	1.200.000,00
11	„NLB Banka“ a.d. Banja Luka-AD „Grad“ Bijeljina	KM	950.000,00	950.000,00	KM	950.000,00	950.000,00	100,00%	KM	0,00	0,00	KM	950.000,00	950.000,00

⁴³ Izvor: Ministarstvo financija Republike Srpske

12	„UniCredit Bank“ a.d. Banja Luka-JZU Bolnica „Dr Mladen Stojanović“ Prijedor	KM	3.500.000,00	3.500.000,00	KM	0,00	0,00	0,00%	KM	0,00	0,00	KM	0,00	0,00
13	„Nova banka“ a.d. Banja Luka-Općina Krupa na Uni	KM	175.000,00	175.000,00	KM	0,00	0,00	0,00%	KM	0,00	0,00	KM	0,00	0,00
14	„Nova banka“ a.d. Banja Luka-JU Nacionalni park „Sutjeska“ Tjentište	KM	1.500.000,00	1.500.000,00	KM	0,00	0,00	0,00%	KM	0,00	0,00	KM	0,00	0,00
Ukupno jamstva Vlade Republike Srpske			-	250.375.000,00	-	232.520.000,00	92,87%	-	311.782,40	-	232.208.217,60			

*Aneksom broj 5 Ugovora o kreditu izmijenjen je odobreni iznos na 4.556.357,08 EUR. Kredit je 12.06.2013. godine zatvoren, a banka e razliku do odobrenog iznosa isknjifiti.

**Jamstvo po osnovi zaduženja šNikola Tesla d.o.o.đ aktivirana je i uklju ena u stanje unutarnjeg duga RS-a.