

**BOSNA I HERCEGOVINA**  
MINISTARSTVO FINANCIJA/  
FINANSIJA I TREZORA



**БОСНА И ХЕРЦЕГОВИНА**  
М

**BOSNIA AND HERZEGOVINA**  
MINISTRY OF FINANCE  
AND TREASURY

***INFORMACIJA O STANJU JAVNE ZADUŽENOSTI***  
***BOSNE I HERCEGOVINE***  
***na dan 31.12.2018. godine***

*Sarajevo, mart 2019. godine*

# SADRŽAJ

SADRŽAJ .....	2
1. VANJSKA ZADUŽENOST BOSNE I HERCEGOVINE.....	6
1.1. Stanje vanjske zaduženosti na dan 31.12.2018. godine .....	6
1.2. Struktura vanjske zaduženosti po periodu nastanka obaveze i kreditorima.....	7
1.3. Stanje vanjskog duga kroz period.....	8
1.4. Vanjska zaduženost (novi krediti) po sektorima/namjenu korištenja kredita .....	9
1.5. Servisiranje vanjskog duga.....	10
1.6. Kreditni uslovi, kamatna i valutna struktura vanjskog duga BiH.....	12
1.7. Pokazatelji izloženosti vanjskog duga rizicima.....	13
1.8. Pregled projekata u postupku zaključenja.....	14
1.9. Projekcija stanja i obaveza vanjskog duga za period 2019.-2021. godine .....	15
1.10. Zadufenost nevladinog sektora.....	16
2. UNUTRAŠNJA ZADUŽENOST BOSNE I HERCEGOVINE .....	17
2.1. Stanje unutrašnjeg duga .....	17
2.1.1. Direktni i indirektni unutrašnji državni dug.....	18
2.1.2. Unutrašnji dug entiteta i Distrikta .....	18
2.1.3. Stara devizna –tednja .....	18
2.1.4. Obaveze po osnovu ratnih potraživanja.....	18
2.1.5. Opće obaveze .....	19
2.1.6. Dugoročno zaduženje emisijom obveznica.....	19
2.1.7. Trezorski zapisi entiteta .....	20
2.1.8. Obaveze po kreditima .....	20
2.1.9. Refundacija poreza općinama i fondovima po osnovu izmirenja poreza putem obveznica Republike Srpske .....	21
2.1.10. Obaveze po osnovu aktiviranih garancija .....	21
2.1.11. Unutrašnji dug općina, gradova i kantona.....	21
2.1.12. Dug fondova socijalne sigurnosti .....	22
2.1.13. Dug javnih preduzeća .....	22
2.2. Stanje unutrašnjeg duga kroz period.....	22
3. GARANCIJE PO OSNOVU VANJSKE I UNUTRAŠNJE ZADUŽENOSTI BOSNE I HERCEGOVINE .....	24
3.1. Vanjske državne garancije.....	24
3.2. Garancije entiteta i Distrikta.....	24
4. JAVNA ZADUŽENOST BOSNE I HERCEGOVINE.....	25
4.1. Stanje javne zaduženosti na dan 31.12.2018. godine.....	25
4.2. Stanje javne zaduženosti kroz period .....	25

4.3. Pokazatelji zaduženosti po osnovu javnog duga .....	26
SAFIETAK .....	27
<b>PRILOG 1</b>	
Analitički pregled vanjskog duga Bosne i Hercegovine zaključno sa 31.12.2018. godine .....	28
<b>PRILOG 2</b>	
Pregled neangafovanih kreditnih sredstava po zaključnim kreditnim sporazumima i plaćeni commitment fee zaključno sa 31.12.2018. godine.....	35
<b>PRILOG 3</b>	
Pregled stanja vanjske zaduženosti Bosne i Hercegovine kroz period 1995-2018. godine.....	38
<b>PRILOG 4</b>	
Pregled servisiranja vanjskog državnog duga po kreditorima i nosiocima obaveza za period 01.01.-31.12.2018. godine .....	40
<b>PRILOG 5</b>	
Pregled projekata u postupku zaključivanja na dan 31.12.2018. godine .....	42
<b>PRILOG 6</b>	
Stanje nevladinog vanjskog duga po NACE Rev2 klasifikaciji djelatnosti dužnika zaključno sa 30.09.2018. godine .....	47
<b>PRILOG 7</b>	
Pregled emitovanih obveznica Vlade Federacije BiH i Vlade Republike Srpske.....	50
<b>PRILOG 8</b>	
Pregled emitovanih trezorskih zapisa Vlade Federacije BiH i Vlade Republike Srpske u 2018. godini	53
<b>PRILOG 9</b>	
Kreditno zaduženje Vlade Republike Srpske na dan 31.12.2018. godine .....	55
<b>PRILOG 10</b>	
Stanje unutrašnjeg duga kantona, gradova i općina u Federaciji BiH i Republici Srpskoj na dan 31.12.2018. godine .....	58
<b>PRILOG 11</b>	
Pregled stanja duga po osnovu izdatih garancija Federacije BiH, kantona, općina i gradova na dan 31.12.2018. godine .....	63
<b>PRILOG 12</b>	
Pregled garancija Vlade Republike Srpske, odobrena, povučena kreditna sredstva i stanje duga na dan 31.12.2018. godine .....	65

## *Uvodne napomene*

Predmetna Informacija prezentira stanje javne zaduženosti Bosne i Hercegovine na dan 31.12.2018. godine, a na osnovu podataka kojima raspolaže Ministarstvo finansija i trezora BiH. Termini korišćeni u Informaciji o stanju javne zaduženosti, a na osnovu definicija utvrđenih u Zakonu o zaduživanju, dugu i garancijama BiH, član 3. 6 definicije (šlufbeni glasnik BiH, br. 52/05, 103/09 i 90/16), imaju sljedeća značenja:

**Državni dug:** dug izražen u domaćoj valuti koji je zajmoprimac Ministarstvo finansija i trezora Bosne i Hercegovine u ime Bosne i Hercegovine.

**Vanjski državni dug:** državni dug nastao u skladu s međunarodnim sporazumom. Dug nastao u periodu od 2. aprila 1992. do 14. decembra 1995. godine ne smatra se vanjskim dugom države.

**Vanjska državna garancija:** garancija države da će zajam koji je predmet međunarodnog sporazuma otplatiti u cijelosti ili djelimično ukoliko to ne uradi zajmoprimac.

**Dug entiteta i Distrikta:** dug izražen u domaćoj valuti koji je zajmoprimac, direktno ili indirektno, ministarstvo finansija entiteta u ime entiteta / Direkcija za finansije Brčko distrikta BiH u ime Distrikta.

**Vanjski dug entiteta i Distrikta:** dug entiteta ili Distrikta koji je predmet međunarodnog sporazuma zaključenog u skladu sa procedurama definisanim Zakonom o zaduživanju dugu i garancijama BiH.

**Unutrašnji državni dug:** državni dug, izuzimajući i vanjski državni dug.

**Direktni unutrašnji državni dug:** unutrašnji državni dug nastao direktno u ime Bosne i Hercegovine.

**Indirektni unutrašnji državni dug:** unutrašnji državni dug nastao na zahtjev i u ime dužnika, a vraćaju ga država isključivo iz sredstava koja taj dužnik uplati za svoj relevantni unutrašnji dug.

**Unutrašnji dug entiteta i Distrikta:** dug entiteta ili Distrikta isključujući i vanjski dug entiteta ili Distrikta.

**Servisiranje duga:** uplata sredstava svake fiskalne godine za glavnicu, kamatu, diskont i druge obaveze po osnovu duga, uključujući i ostale prateće troškove.

**Garancije entiteta i Distrikta:** garancije na zajmove plative u domaćoj i stranoj valuti, za koje je ministarstvo finansija entiteta u ime entiteta, odnosno Direkcija za finansije Brčko distrikta BiH u ime Distrikta, nosilac garancije.

### ***Ostali korišteni termini<sup>1</sup>:***

**Javni dug BiH (javna zaduženost):** zbir vanjske i unutra-nje zaduženosti.

**Vanjski dug BiH (vanjska zaduženost):** dug koji uključuje vanjski državni dug, vanjski dug entiteta i Distrikta i vanjski dug jedinica lokalne samouprave.

**Vanjski dug jedinica lokalne samouprave:** dug jedinica lokalne samouprave koji je predmet meunarodnog sporazuma zaključenog direktno između jedinice lokalne samouprave i kreditora, i koji se direktno servisira od strane jedinice lokalne samouprave.

**Unutrašnji dug BiH (unutrašnja zaduženost):** zbir direktnog i indirektnog unutrašnjeg državnog duga, unutrašnjeg duga entiteta, unutrašnjeg duga Distrikta, unutrašnjeg duga kantona, gradova, općina, fondova socijalne sigurnosti i javnih preduzeća.

**„Stari“ dug:** vanjski državni dug nastao prije 02.04.1992. godine, odnosno dug koji je Bosna i Hercegovina preuzela kao nasljedne meunarodne obaveze, nastale do 02.04.1992. godine, a koje su nakon pregovora sino-povjericima rekonstruisane i reprogramirane.

**„Novi“ dug:** vanjski dug nastao poslije 14.12.1995. godine.

**Ugovoreni krediti:** ukupni iznosi ugovorenih kredita u skladu sa meunarodnim sporazumima.

**Angažovani krediti:** ukupni iznosi angažovanih kreditnih sredstava do posmatranog perioda, uključujući i "stari" dug.

**Neangažovani krediti:** ukupni iznosi ugovorenih kredita uključujući i u skladu sa meunarodnim sporazumima umanjeni za ukupne angažovane iznose.

**Stanje zaduženosti:** ukupni angažovani iznosi kredita umanjeni za otplaćene glavnice.

**Commitment fee (trošak/naknada za odobrenu, a neangažovana sredstva):** Naknada koja se plaća na neangažovanu kreditnu liniju, odnosno na neangažovani dio kreditnih sredstava. Commitment fee je definisan generalnim uslovima poslovanja pojedinih kreditora (KfW, MMF, EBRD i dr.) i obično je određen kao fiksni procent koji se obračunava na neangažovani iznos kredita. Zajmoprimac plaća naknadu (commitment fee) kao kompenzaciju za držanje sredstava na otvorenoj kreditnoj liniji, odnosno za osiguranje isplate kreditnih sredstava na specificirane datume u budućnosti.

---

<sup>1</sup> Termini su korišteni u svrhu izrade Informacije o stanju javne zaduženosti, radi jednoobraznosti i jednostavnosti prezentovanja podataka.

# 1. VANJSKA ZADUŽENOST BOSNE I HERCEGOVINE

## 1.1. Stanje vanjske zaduženosti na dan 31.12.2018. godine

Vanjski dug BiH na dan 31.12.2018. godine iznosi **8.205,41 mil KM<sup>2</sup>**, a isti obuhvata vanjski drflavni dug<sup>3</sup> u iznosu od 7.736,19 mil KM koji je alociran na Federaciju Bosne i Hercegovine (u daljem tekstu: Federacija BiH), Republiku Srpsku, Br ko distrikt BiH (u daljem tekstu: Distrikt) i Institucije Bosne i Hercegovine (u daljem tekstu: Institucije BiH), vanjski dug entiteta i Distrikta<sup>4</sup> u iznosu od 452,89 mil KM, te vanjski dug jedinica lokalne samouprave u iznosu 16,33 mil KM, a kako je prikazano u Tabeli 1.

Tabela 1. Stanje vanjskog duga BiH na dan 31.12.2018. godine (u mil KM)

Opis	Ukupno	od toga:			
		Federacija BiH	Republika Srpska	Distrikt	Institucije BiH <sup>5</sup>
Vanjski drflavni dug	<b>7.736,19</b>	4.636,65	2.975,95	49,64	73,95
Vanjski dug entiteta i Distrikta	<b>452,89</b>	79,00	373,89	0,00	0,00
Vanjski dug jedinica lokalne samouprave	<b>16,33</b>	0,00	16,33	0,00	0,00
<b>Vanjski dug BiH</b>	<b>8.205,41</b>	<b>4.715,65</b>	<b>3.366,17</b>	<b>49,64</b>	<b>73,95</b>

Zaklju no sa 31.12.2018. godine ugovoreno je vanjskih kredita u ukupnom iznosu od 15.169,66 mil KM<sup>6</sup>, od ega je angaflovano 12.449,41 mil KM, dok je 2.720,25 mil KM<sup>7</sup> raspolofljivo za angaflovanje u skladu sa realizacijom odobrenih projekata i utvr enom dinamikom - planom angaflovanja ugovorenih kredita, odnosno odobrenih finansijskih aranflmana.

Analiti ki pregled vanjskog duga BiH dat je u Prilogu 1, a pregled neangaflovanih kreditnih sredstava po zaklju enim kreditnim sporazumima i pla eni commitment fee dat je u Prilogu 2.

U 2018. godini angaflovano je 1.081,43 mil KM odobrenih kreditnih sredstava. Od ukupnog iznosa povu enih sredstava 30,38% se odnosi na Euroobveznicu RS, 20,55% na kredite WBIBRD, MMF 13,48%, EBRD 11,12 %, dok ostali kreditori u estvuju sa 24,47% (WBIDA, EIB, OPEC, IFAD, CEB, Vlada Japana, KWT, SFD, KfW).

<sup>2</sup> Preliminarni podaci.

<sup>3</sup> Procedure i na in zaklju ivanja me unarodnih sporazuma po osnovu vanjskog drflavnog duga regulisan je Zakonom o zadufivanju, dugu i garancijama BiH, Poglavlje III, lan 39. ("Slufbeni glasnik BiH", br. 52/05, 103/09 i 90/16) i Zakonom o postupku zaklju ivanja i izvr-avanja me unarodnih ugovora ("Slufbeni glasnik BiH", br. 29/00 i 32/13).

<sup>4</sup> Vanjski dug entiteta i Distrikta regulisan je lanom 49. Zakona o zadufivanju, dugu i garancijama BiH i zakonima o zadufivanju, dugu i garancijama entiteta. Obaveze nastale po ovom dugu izmiruju se direktno od strane entiteta i Distrikta. Iako entiteti nisu proveli sve procedure zadufivanja za vanjski dug entiteta definisane lanom 49. Zakona, MFiF prezentira ove podatke, na osnovu dostavljenih izvje-taja entiteta, a u cilju sveobuhvatnog izvje-tavanja o vanjskoj zadufenosti BiH.

<sup>5</sup> Za Institucije BiH: kredit EBRD - Vazdu-ni saobra aj, Izvozni kredit š 16 Vlade Belgije, kredit Evropske komisije - Makrofinansijska pomo II, CEB ó Drflavni zatvor, Sudijski razvojni fond (SFD) - Obnova stambenih jedinica za raseljene u BiH.

<sup>6</sup> Navedeni iznos obuhvata ugovorene iznose vanjskog drflavnog duga, uklju uju i i sve ugovorene tran-e po MMF EFF aranflmanu, kao i vanjski dug entiteta i Distrikta i vanjski dug jedinica lokalne samouprave. Krediti koji su otpla eni nisu uklju eni.

<sup>7</sup> Uklju ene sve ugovorene tran-e prema MMF EFF aranflmanu, odnosno i one tran-e koje su prema planu angaflovanja predvi ene poslije 2018. godine (cca 751 mil KM).

## 1.2. Struktura vanjske zaduženosti po periodu nastanka obaveze i kreditorima

U e- e štarogö duga u stanju vanjske zaduženosti sa 31.12.2018. godine od 12,90% i dalje iskazuje tendenciju smanjenja, obzirom da je u e- e ovog duga u 2017. godini iznosilo 14,64%, a 2016. godine 16,15%. Štariö dug ine naslje eni komercijalni dugovi prema Pari-om klubu kreditora, Londonskom klubu kreditora, te zajmovi WBIBRD-a.

U okviru šnovogö duga, najve u procentualnu zastupljenost ine dugovi prema me unarodnim finansijskim institucijama (Svjetska banka ó IDA i IBRD, EIB, MMF, EBRD).

Tabela 2. Stanje vanjskog duga BiH na dan 31.12.2018. godine prema podjeli kreditora na multilateralne i bilateralne, nosiocima obaveza i periodu nastanka obaveze (u mil KM)

Kreditor	Federacija BiH	Republika Srpska	Distrikt	Institucije BiH	Ukupan vanjski dug	% učešća u ukupnom stanju duga
<b>Bilateralna</b>	<b>1.107,08</b>	<b>604,40</b>	<b>2,59</b>	<b>9,22</b>	<b>1.723,29</b>	<b>21,00%</b>
<b>"Novi dug"</b>	<b>602,16</b>	<b>361,58</b>	<b>2,59</b>	<b>9,22</b>	<b>975,55</b>	<b>11,89%</b>
Banka za rad i gosp. i Austrijska po-tanska -tedionica (BAWAG)	4,80	0,00	0,00	0,00	4,80	0,06%
Vlada Belgije (BEL)	0,59	1,15	0,00	1,94	3,68	0,04%
ERSTE Banka (EBA)	12,70	2,19	0,00	0,00	14,89	0,18%
Vlada Španije (ESP)	116,67	3,71	0,00	0,00	120,38	1,47%
Vlada Japana (JPN)	34,92	128,01	0,00	0,00	162,93	1,99%
Izvozno - uvozna banka Koreje (KEXIM)	48,20	102,76	0,00	0,00	150,96	1,84%
Njema ka razvojna banka (KfW)	127,85	15,97	0,00	0,00	143,82	1,75%
Kuvajtski fond za arapski ekonomski razvoj (KWT)	70,43	0,00	0,00	0,00	70,43	0,86%
Vlada Poljske (POL)	0,00	26,49	0,00	0,00	26,49	0,32%
Republika Portugal (PRT)	62,57	3,47	0,00	0,00	66,04	0,80%
Raiffeisen banka (RBA)	13,02	35,72	0,00	0,00	48,74	0,59%
Saudijski razvojni fond (SFD)	88,68	0,00	0,00	7,28	95,96	1,18%
Republika Srbija (SRB)	0,00	15,36	0,00	0,00	15,36	0,19%
UniCredit Bank Austria (UCBA)	21,73	26,75	2,59	0,00	51,07	0,62%
<b>"Stari dug"</b>	<b>504,92</b>	<b>242,82</b>	<b>0,00</b>	<b>0,00</b>	<b>747,74</b>	<b>9,11%</b>
Londonski klub kreditora	71,20	37,93	0,00	0,00	109,13	1,33%
Pari-ki klub kreditora	433,72	204,89	0,00	0,00	638,61	7,78%
<b>Multilateralna</b>	<b>3.608,57</b>	<b>2.433,19</b>	<b>47,05</b>	<b>64,73</b>	<b>6.153,54</b>	<b>75,00%</b>
<b>"Novi dug"</b>	<b>3.460,70</b>	<b>2.270,62</b>	<b>47,05</b>	<b>64,73</b>	<b>5.843,10</b>	<b>71,22%</b>
Razvojna banka Vije a Evrope (CEB)	42,91	34,61	0,88	37,75	116,15	1,42%
Evropska banka za obnovu i razvoj (EBRD)	409,72	95,15	37,63	7,43	549,93	6,70%
Evropska investiciona banka (EIB)	874,88	1.007,63	0,00	0,00	1.882,51	22,94%
Evropska komisija (EK)	127,78	63,89	0,00	19,55	211,22	2,58%
Me unarodni fond za razvoj poljoprivrede (IFAD)	49,54	33,89	0,00	0,00	83,43	1,02%
Me unarodni monetarni fond (MMF)	267,22	145,91	1,00	0,00	414,13	5,05%
Opec fond za me unarodni razvoj (OFID)	141,88	4,08	0,66	0,00	146,62	1,79%
Svjetska banka - Me unarodna banka za obnovu i razvoj (WBIBRD)	388,70	257,17	0,00	0,00	645,87	7,87%
Svjetska banka - Me unarodna asocijacija za razvoj (WBIDA)	1.158,07	628,29	6,88	0,00	1.793,24	21,85%
<b>"Stari dug"</b>	<b>147,87</b>	<b>162,57</b>	<b>0,00</b>	<b>0,00</b>	<b>310,44</b>	<b>3,78%</b>
Svjetska banka - Me unarodna banka za obnovu i razvoj (WBIBRD)	147,87	162,57	0,00	0,00	310,44	3,78%
<b>Euroobveznica RS</b>	<b>0,00</b>	<b>328,58</b>	<b>0,00</b>	<b>0,00</b>	<b>328,58</b>	<b>4,00%</b>
<b>"Novi dug"</b>	<b>0,00</b>	<b>328,58</b>	<b>0,00</b>	<b>0,00</b>	<b>328,58</b>	<b>4,00%</b>
Euroobveznica RS	0,00	328,58	0,00	0,00	328,58	4,00%
<b>Ukupno:</b>	<b>4.715,65</b>	<b>3.366,17</b>	<b>49,64</b>	<b>73,95</b>	<b>8.205,41</b>	<b>100,00%</b>

### 1.3. Stanje vanjskog duga kroz period

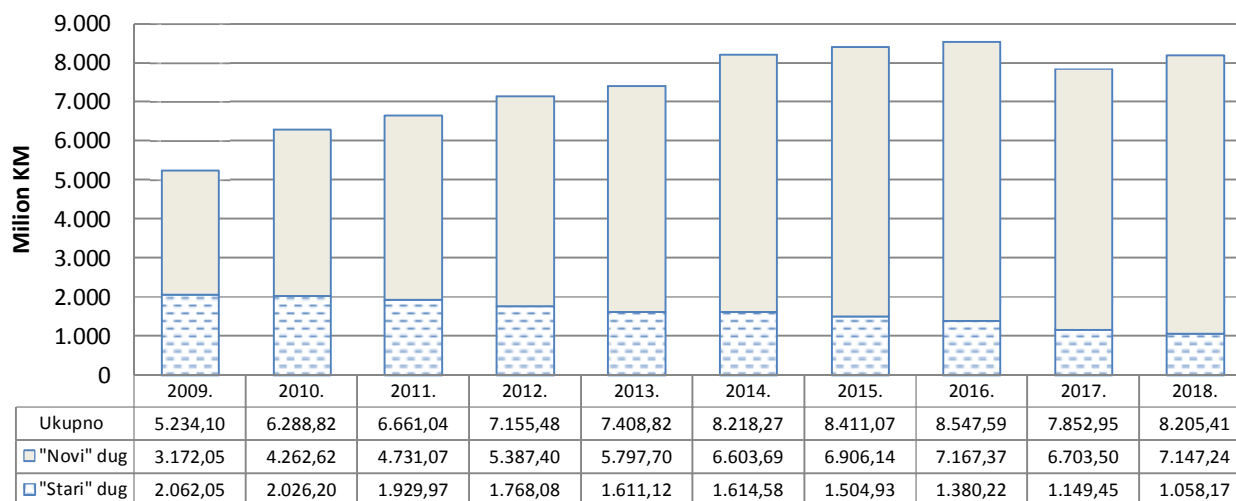
Nifile navedena tabela prezentira kretanje stanja vanjskog duga BiH kroz period (2009.-2018. godina), uz iskazane nominalne i procentualne veličine povećanja/smanjenja vanjskog duga BiH u odnosu na prethodnu godinu.

Tabela 3. Povećanje/smanjenje vanjskog duga BiH u odnosu na prethodnu godinu

Godina		2009	2010	2011	2012	2013	2014	2015	2016	2017.	2018.
Vanjski dug BiH	u mil KM	5.234,10	6.288,82	6.661,04	7.155,48	7.408,82	8.218,27	8.411,07	8.547,59	7.852,95	8.205,41
Povećanje/smanjenje vanjskog duga BiH u odnosu na prethodnu godinu	u mil KM	993,71	1.054,72	372,22	494,44	253,34	809,45	192,80	136,52	-694,64	352,46
	u %	23,43%	20,15%	5,92%	7,42%	3,54%	10,93%	2,35%	1,62%	-8,13%	4,49%

Kretanje vanjskog duga BiH prema periodu nastanka obaveze prikazano je u narednom grafikonu.

Grafikon 1. Vanjska zaduženost BiH kroz period 2009.- 2018. godina



Stanje vanjske zaduženosti kroz period (1995-2018. godina), alocirane na Federaciju BiH, Republiku Srpsku, Distrikt i Institucije BiH prikazano je u Prilogu 3.



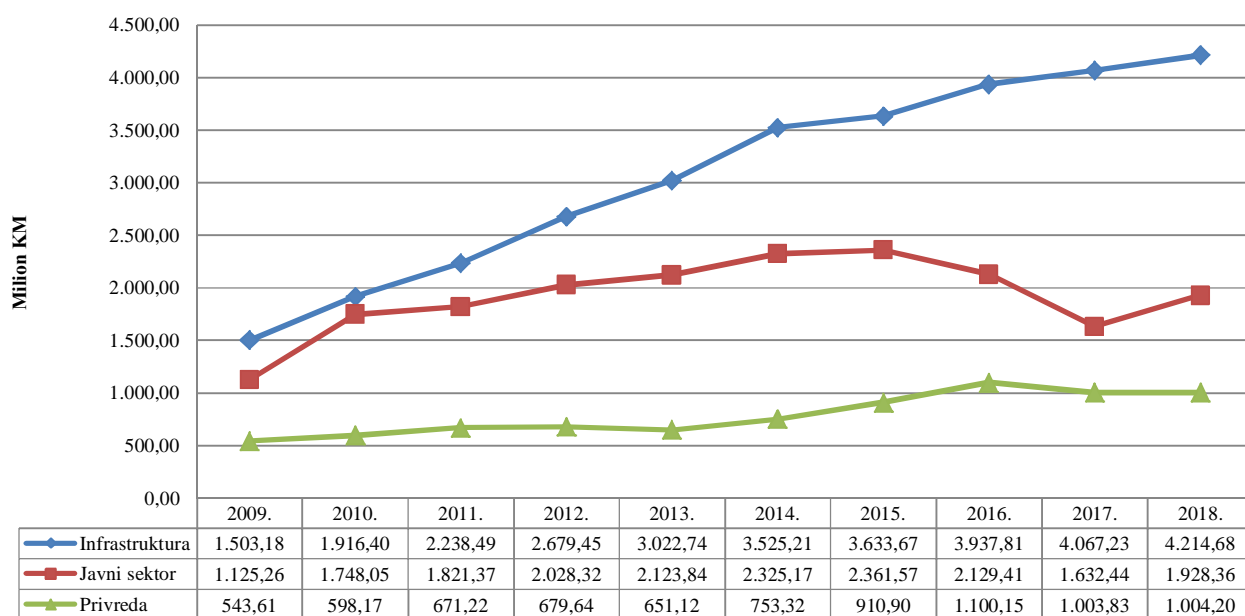
#### 1.4. Vanjska zaduženost (novi krediti) po sektorima/namjeni korištenja kredita

Namjena kredita posmatra se kroz zaduflivanje u sektore za podršku infrastrukturnim projektima<sup>8</sup>, projektima za podršku javnog sektora<sup>9</sup> i privredne djelatnosti<sup>10</sup>.

U ukupnom stanju vanjske zaduflenosti na dan 31.12.2018. godine, po osnovu novih kredita, 58,97% odnosi se na kredite usmjerene za realizaciju infrastrukturnih projekata, 26,98% na kredite namijenjene javnom sektoru, dok je 14,05% angaflavano za privredne djelatnosti.

U periodu od 01.01.-31.12.2018. godine angaflavano je 1.081,43 mil KM kreditnih sredstva, od ega se 60,22% odnosi na javni sektor, 36,92% na infrastrukturne projekte, dok se 2,86% odnosi na projekte usmjerene na privredne djelatnosti.

Grafikon 2. Namjena kredita u odnosu na stanje „novog“ duga kroz period 2009. - 2018. godine



<sup>8</sup> Infrastruktura obuhvata kredite za podršku sljedećim projektima: telekomunikacije, projekti za vodu, nabavke vozova i vagona, elektri na energija, cestovna infrastruktura, željeznice, sanacije cesta, javni radovi, lokalno grijanje, plin, stanovanje, lokalni razvoj, transport, projekat hitne rekonstrukcije, upravljanje vrstnim otpadom, projekti cestovne infrastrukture i sigurnosti u BiH itd.

<sup>9</sup> Javni sektor obuhvata kredite za podršku sljedećim projektima: obrazovanje, firtve rata, razminiranje, kulturno naslijeđe, zdravstveni sektor, projekti za prilagođavanje socijalnom sektoru, razvoj općina, stand-by i EFF aranflman, pomoć izbjeglim i raseljenim licima, makrofinansijska pomoć, pomoć socijalnom sektoru, krediti za podršku budfletu itd.

<sup>10</sup> Privredne djelatnosti obuhvataju kredite za podršku sljedećim projektima: lokalne inicijative, demobilizacija, farme, industrija, -umarstvo, izvozna podrška preduzećima, podrška privatizaciji banaka, trgovina i transportne olakšice, projekti za zapošljavanje, lokalne inicijative, tehnička pomoć u privatizaciji, prilagođavanje poslovnog ambijenta, krediti za privatni sektor, razvoj male poljoprivrede, razvoj i zaštita -uma itd.

## 1.5. Servisiranje vanjskog duga

- *Servisirane obaveze kroz period 2009.-2018. godine*

Pregled plaćenih obaveza po osnovu vanjskog drflavnog duga za period 2009. - 2018. godine, kao i vanjskog duga entiteta i jedinica lokalne samouprave, sa strukturom plaćanja glavnica i kamata, servisnih i drugih tro-kova prikazan je u narednoj tabeli.

Tabela 4. Pregled plaćenih glavnica i kamata kroz period 2009. – 2018. godina<sup>11</sup> (u mil KM)

		2009	2010	2011	2012	2013	2014	2015	2016	2017	2018	
Servis vanjskog državnog duga BiH	Glavnica	150,83	211,37	235,53	305,38	594,16	659,82	477,99	602,77	864,62	829,97	
	Kamata servisni i drugi tro-kovi	95,05	89,51	104,49	107,93	90,69	101,1	103,34	120,36	118,64	125,38	
	<b>Ukupno</b>	<b>245,88</b>	<b>300,88</b>	<b>340,02</b>	<b>413,31</b>	<b>684,85</b>	<b>760,92</b>	<b>581,33</b>	<b>723,13</b>	<b>983,26</b>	<b>955,35</b>	
Servis vanjskog duga	Federacija BiH	Glavnica	2,81	2,97	3,04	2,79	3,30	2,44	3,76	4,02	3,26	3,89
		Kamata servisni i drugi tro-kovi	2,68	2,94	2,87	2,68	2,73	2,48	2,69	2,61	2,42	2,39
		<b>Ukupno</b>	<b>5,49</b>	<b>5,91</b>	<b>5,91</b>	<b>5,47</b>	<b>6,03</b>	<b>4,92</b>	<b>6,45</b>	<b>6,63</b>	<b>5,68</b>	<b>6,28</b>
	Republika Srpska	Glavnica	0,03	0,00	2,9	0,00	2,53	2,81	4,3	4,9	5,67	5,67
		Kamata servisni i drugi tro-kovi	0,25	0,25	0,47	0,69	0,76	0,83	0,81	0,74	0,67	8,42
		<b>Ukupno</b>	<b>0,28</b>	<b>0,25</b>	<b>3,37</b>	<b>0,69</b>	<b>3,29</b>	<b>3,64</b>	<b>5,11</b>	<b>5,64</b>	<b>6,34</b>	<b>14,09</b>
Servis vanjskog duga jedinica lokalne samouprave	Republika Srpska	Glavnica	-	-	-	-	-	-	-	-	0,00	
		Kamata servisni i drugi tro-kovi	-	-	-	-	-	-	-	-	-	0,71
		<b>Ukupno</b>	<b>-</b>	<b>-</b>	<b>-</b>	<b>-</b>	<b>-</b>	<b>-</b>	<b>-</b>	<b>-</b>	<b>-</b>	<b>0,71</b>
<b>Ukupno</b>	<b>251,65</b>	<b>307,04</b>	<b>349,30</b>	<b>419,47</b>	<b>694,17</b>	<b>769,48</b>	<b>592,89</b>	<b>735,40</b>	<b>995,28</b>	<b>976,43</b>		

- *Servisiranje vanjskog državnog duga tokom 2018. godine*

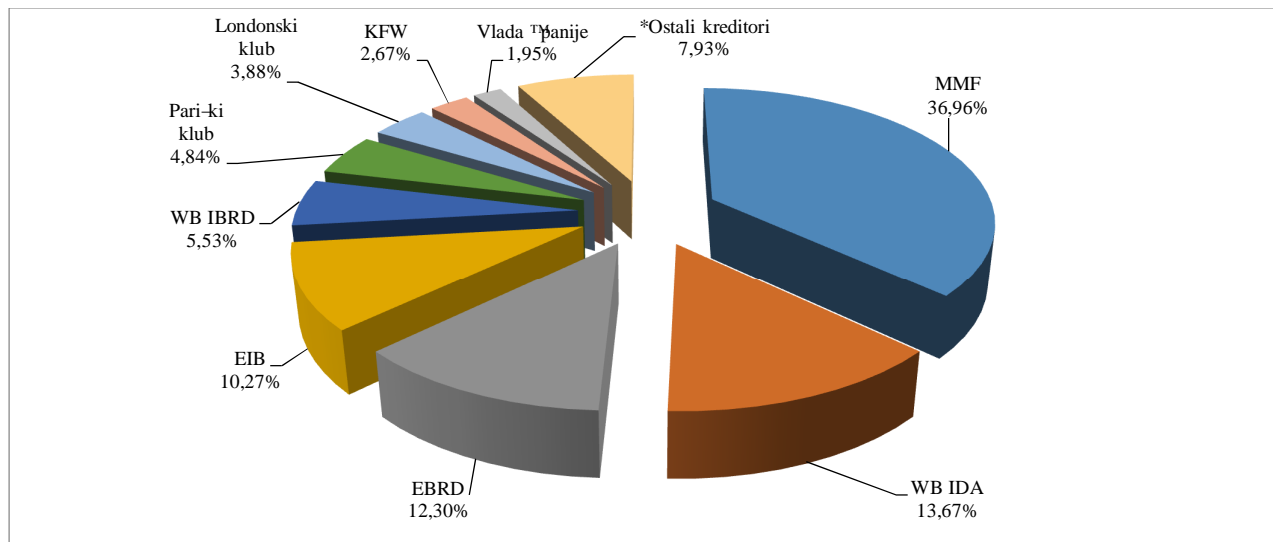
U periodu 01.01.-31.12.2018. godine, dospjele obaveze po vanjskom drflavnom dugu servisirane su redovno, u ukupnom iznosu od 955,35 mil KM<sup>12</sup>, od čega se na otplatu glavnice odnosi 829,97 mil KM ili 86,88%, na otplatu kamate, servisnih i drugih tro-kova 125,38 mil KM ili 13,12%.

Na multilateralne kreditore se odnosi 82,15% od ukupno servisiranih obaveza po vanjskom drflavnom dugu, dok se na bilateralne kreditore odnosi 17,85%. Struktura servisiranih obaveza po vanjskom drflavnom dugu prema kreditorima prikazana je u sljedećem grafikonu.

<sup>11</sup> Navedeni pregled odnosi se na servis vanjskog drflavnog duga, kao i servis vanjskog duga entiteta i vanjskog duga jedinica lokalne samouprave u njihovim ingerencijama je servisiranje istih.

<sup>12</sup> Ne sadrži servisirane obaveze po kreditima zaključenim direktno od strane entiteta i jedinica lokalne samouprave, koji iste samostalno servisiraju (FBiH 6,28 mil KM, RS 14,09 mil KM i jedinice lokalne samouprave 0,71 mil KM).

Grafikon 3. Učešće kreditora u servisu vanjskog državnog duga



\*Ostali kreditori: OFID, KEXIM, Evropska komisija, UniCredit Bank Austria, Raiffeisen bank, CEB, IFAD, ABN Amro, Vlada Japana, BAWAG, Erste bank, SFD, Vlada Belgije i KWT.

U ukupno servisiranom iznosu obaveza, Federacija BiH je u estvovala sa 612,34 mil KM (64,10%), Republika Srpska 330,48 mil KM (34,59%), Distrikt 7,11 mil KM (0,74%), te Institucije BiH 5,42 mil KM (0,57%).

Detaljan pregled servisiranja vanjskog državnog duga po kreditorima i nosiocima obaveza za period 01.01.-31.12.2018. godine dat je u Prilogu 4.

## 1.6. Kreditni uslovi, kamatna i valutna struktura vanjskog duga BiH

Pregled kreditnih uslova vanjskog zaduženja Bosne i Hercegovine po osnovu štarogö i šnovogö duga, vrsti kamate, te njihovog u e– a u ukupnom vanjskom zaduženju, dat je u Tabeli 5.

Tabela 5. Struktura kamatnih stopa vanjskog duga BiH

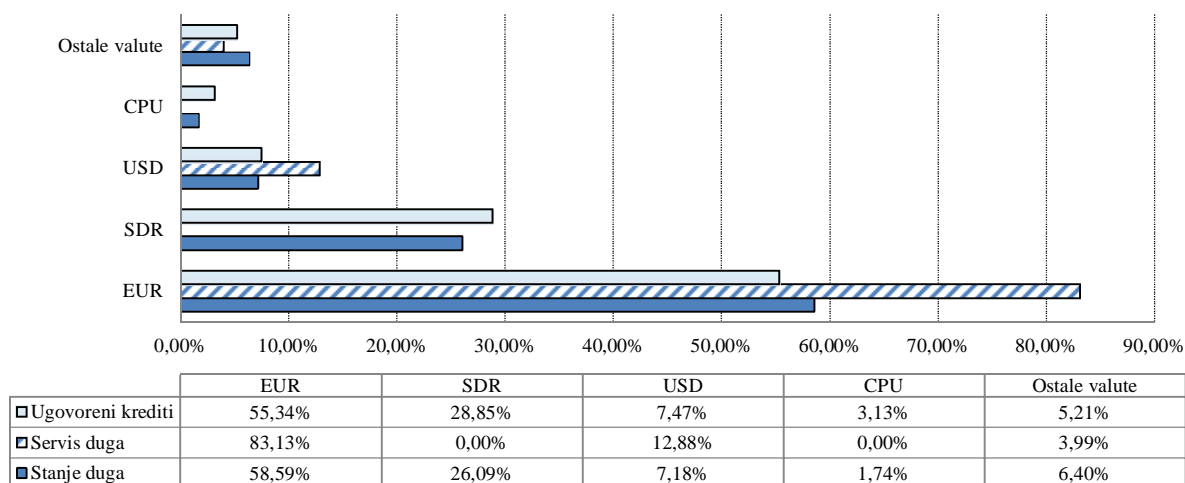
Opis		Ukupno	u "otplati"	u "grejsu"	sa fiksnom kamatnom stopom	sa varijabilnom kamatnom stopom
Stanje vanjskog duga	Iznosi u mil KM	8.205,41	4.648,34	3.557,07	4.894,41	3.311,00
	% u e– e	100,00%	56,65%	43,35%	59,65%	40,35%
	Prosje na kamatna stopa	<b>1,58%</b>			<b>2,11%</b>	<b>0,80%</b>
Stanje "starog" vanjskog duga	Iznosi u mil KM	1.058,17	1.058,17	0	610,93	447,24
	% u e– e	100,00%	100,00%	0,00%	57,73%	42,27%
	Prosje na kamatna stopa	<b>1,61%</b>			<b>1,97%</b>	<b>1,12%</b>
Stanje "novog" vanjskog duga	Iznosi u mil KM	7.147,24	3.590,17	3.557,07	4.283,48	2.863,76
	% u e– e	100,00%	50,23%	49,77%	59,93%	40,07%
	Prosje na kamatna stopa	<b>1,58%</b>			<b>2,13%</b>	<b>0,75%</b>

U Grafikonu 4. prikazana je valutna struktura vanjskog duga BiH iz kojeg je vidljivo ve insko u e– e valuta EUR, SDR<sup>13</sup> i USD u valutnoj strukturi ugovorenog vanjskog duga, kao i stanja vanjskog duga. Od ukupno ugovorenih kredita 91,66% se odnosi na tri gore navedene valute, dok su u stanju duga zastupljene sa 91,86%.

Kada je u pitanju valutna struktura izvr–enog servisa vanjskog duga BiH u posmatranom periodu, glavnina dospjelih obaveza ili 83,13% je ispla ena u EUR, 12,88% u USD, dok je 3,99% realizovano u drugim valutama (po kreditima iz bilateralnih sporazuma ili prema nekim od zemalja Pari–kog kluba kreditora). Priblifno polovinu ispla enih obaveza u valuti EUR (43,50%), ine isplate obaveza prema MMF-u s obzirom da su obra unate obaveze u valuti SDR ispla ene u valuti EUR.

<sup>13</sup> SDR (Special Drawing Right) - Specijalna prava vu enja, obra unska jedinica koju koristi MMF, Svjetska banka i nekoliko drugih me unarodnih finansijskih institucija. Sastoji se od korpe valuta koju sa injavaju (USD 41,73%, EUR 30,93%, CNY 10,92, JPY 8,33% i GBP 8,09%).

Grafikon 4. Valutna struktura vanjskih kredita<sup>14</sup>



\*CPU- Ugovorena obračunska valuta Svjetske banke za obaveze po Konsolidiranom zajmu - IBRD br. 40390, koje su u 2018. godini servisirane u JPY i EUR obuhvaćene su u valutnoj strukturi izvršenog servisa duga u EUR i JPY (ostale valute).

### 1.7. Pokazatelji izloženosti vanjskog duga rizicima

Pored visine duga, struktura duga predstavlja jedan od razloga nastanka finansijskih kriza i nestabilnosti u drflavi zbog toga je potrebno portfolio vanjskog duga posmatrati i kroz njegovu izloženost rizicima. Stoga se može reći da je, između ostalog, svrha analize strukture vanjskog duga BiH identifikacija izloženosti postojećeg portfolija vanjskog duga valutnom riziku, riziku kamatne stope i riziku refinansiranja. Parametri koji pokazuju izloženost vanjskog duga BiH navedenim rizicima prikazani su u narednoj tabeli.

Tabela 6. Indikatori rizika vanjskog duga BiH u 2017. i 2018. godini

Indikatori rizika		2017.	2018.
Rizik kamatne stope	U e- e fiksne kamatne stope (%)	57,0	59,6
	U e- e varijabilne kamatne stope (%)	43,0	40,4
	Dug koji se refiksira u roku od godinu dana (% ukupnog)	46,2	44,0
	Prosječno vrijeme refiksiranja (godine)	4,6	4,4
Rizik refinansiranja	Prosječno vrijeme dospelja (godine)	7,2	7,3
	Dug koji dospeljeva u roku od godinu dana (% ukupnog)	9,8	8,0
	Prosječno vrijeme "grejs" perioda (godine)	6,7	6,7
Valutni rizik	U e- e neEUR valuta u ukupnom stanju vanjskog duga (%)	44,4	41,4

<sup>14</sup> Pregled valutne strukture uključuje i podatke o vanjskom dugu entiteta i Distrikta i vanjskom dugu jedinica lokalne samouprave, a u njihovim ingerencijama je servisiranje istih. Ostale valute uključuju: JPY, KRW, CHF, KWD, SAR, CAD, SEK, DKK, GBP.

Rizik refinansiranja prikazuje ro nu strukturu duga i procenat duga koji dospijeva na naplatu u kratkom roku, rizik kamatne stope izlofenost duga promjenama kamatnih stopa, a valutni rizik stepen izlofenosti strukture ukupnog duga promjenama valutnih kurseva onih valuta koje se nalaze u portfoliju duga.

Za refiksiranje vanjskog duga prosje no je potrebno 4,4 godine. U e– e vanjskog duga koji se refiksira u roku od godinu dana je 44,0% ukupnog portfolija vanjskog duga, a –to je rezultat injenice da je ne–to manje od polovine portfolija vanjskog duga ugovoreno sa varijabilnom kamatnom stopom (40,4%). Iako su indikatori koji se odnose na rizik kamatne stope pobolj–ani i dalje ostaje izlofenost vanjskog duga **riziku kamatne stope**. U cilju daljeg smanjenja izlofenosti ovom riziku poffeljno je zaduffivanje po fiksnoj kamatnoj stopi pritom vode i ra una o odnosu tro–ka i rizika, s obzirom da je trenutno tro–ak varijabilne kamatne stope znatno nifi od tro–ka fiksne kamatne stope.

Indikatori **rizika refinansiranja** u 2018. godini nisu se zna ajnije promijenili u odnosu na prethodnu godinu. Prosje no vrijeme dospije a u 2018. godini iznosi 7,3 godine i neznatno je pobolj–ano u odnosu na prethodnu godinu kada je iznosilo 7,2 godine. Indikator koji se odnosi na u e– e duga koji dospijeva na naplatu u narednoj godini iznosi 8,0% i manji je u odnosu na 2017. godinu, kada je iznosio 9,8%. Prosje ni šgrejsõ period kredita sa stanjem zaduffenosti na dan 31.12.2018. godine iznosi 6,7 godina i isti se nije promijenio u odnosu na prethodnu godinu.

Obzirom da je postoje i model monetarne i politike deviznog kursa, koji sprovodi Centralna banka BiH, zasnovan na valutnom odboru i fiksnom kursu KM-a u odnosu na EUR-o, 41,4% vanjskog duga podlofno je promjenama valutnih kurseva, odnosno izlofeno **valutnom riziku**. U 2018. godini u e– e neEUR valuta u ukupnom stanju vanjskog duga u odnosu na 2017. godinu je smanjeno, odnosno smanjena je izlofenost valutnom riziku. Dalje smanjenje valutnog rizika mogu e je kroz pove anje vanjskog zaduffivanja u valuti EUR u odnosu na ostale strane valute.

### ***1.8. Pregled projekata u postupku zaključivanja***

***Projekti u postupku zaključivanja***<sup>15</sup> obuhvataju projekte koji su u postupku inicijative za pregovore, pregovaranja sa kreditorima, postupku odobravanja od strane kreditora, te projekte koji su zaklju eni i nalaze se u postupku ratifikacije. Ovim su obuhva eni projekti iz oblasti putne, fljelzni ke, vodovodne i komunalne infrastrukture, energetike, zdravstva, poljoprivrede, bankarstva, obrazovanja itd. (Prilog 5).

---

<sup>15</sup> Izvor: Ministarstvo finansija i trezora BiH, Sektor za odnose sa finansijskim institucijama.

Ukupna vrijednost projekata planiranih za kreditno finansiranje iz vanjskih izvora na dan 31.12.2018. godine iznosi 1.390,72 mil KM, od čega se na Federaciju BiH odnosi 85,64%, na Republiku Srpsku 12,96%, te na Distrikt 1,40%. Navedeni projekti se planiraju finansirati uglavnom iz multilateralnih izvora odnosno 91,53%, od čega najveće udjele imaju EBRD, EIB i Svjetska banka, dok se iz bilateralnih izvora planira finansirati 8,47%.

Od ukupne vrijednosti projekata planiranih za kreditno finansiranje, na infrastrukturne projekte se odnosi 82,98%, na projekte za javni sektor 15,36%, te na projekte za privredne djelatnosti 1,66%. U valutnoj strukturi vanjskih kredita koji se planiraju koristiti za finansiranje projekata koji su u postupku zaključivanja preovladava valuta EUR sa 87,12%.

### 1.9. Projekcija stanja i obaveza vanjskog duga za period 2019.-2021. godine

Projekcije stanja i servisa vanjskog duga za period 2019.-2021. godina urađene su na dva načina, i to:

- Projekcije stanja i obaveza vanjskog duga po osnovu postojećih kredita<sup>16</sup>, koje uključuju vanjske kredite koji se vode u bazi podataka za javni dug tj. postojeća kreditna zaduženja ó Scenario 1 (Tabela 7-a.),
- Projekcije stanja i obaveza vanjskog duga po osnovu postojećih kredita i kredita u postupku zaključivanja<sup>17</sup>, koje uključuju vanjske kredite koji se vode u bazi podataka za javni dug, odnosno postojeća kreditna zaduženja, te kredite u postupku zaključivanja ó Scenario 2 (Tabela 7-b.).

Tabela 7-a. Projekcija stanja i obaveza vanjskog duga BiH po osnovu postojećih kredita (u mil KM)

Opis	2019.	2020.	2021.
<b>Stanje duga po godinama</b>	<b>8.950,75</b>	<b>8.769,47</b>	<b>8.316,89</b>
Obaveze po osnovu glavnice	674,24	630,40	664,15
Obaveze po osnovu kamate	141,02	129,26	123,52
<b>Ukupno obaveze po godinama</b>	<b>815,26</b>	<b>759,66</b>	<b>787,67</b>

Tabela 7-b. Projekcija stanja i obaveza vanjskog duga BiH po osnovu postojećih kredita i kredita u postupku zaključivanja (u mil KM)

Opis	2019.	2020.	2021.
<b>Stanje duga po godinama</b>	<b>9.049,16</b>	<b>9.209,49</b>	<b>9.139,35</b>
Obaveze po osnovu glavnice	674,24	630,40	664,15
Obaveze po osnovu kamate	144,63	141,88	136,28
<b>Ukupno obaveze po godinama</b>	<b>818,87</b>	<b>772,28</b>	<b>800,43</b>

<sup>16</sup> Projekcija ne uključuje korektivni faktor 5%.

<sup>17</sup> Projekcija ne uključuje korektivni faktor 5%.

- *Projekcije servisiranja vanjskog državnog duga u odnosu na neto prihode od indirektnih poreza na JR UIO:*

U e- e projiciranih obaveza po osnovu vanjskog državnog duga u odnosu na projicirana kretanja neto prihoda na JR Uprave za indirektno oporezivanje, iz kojih se servisiraju ino-obaveze, daje se kroz sljede i tabelarni pregled:

*Tabela 7-c. Projekcija obaveza po osnovu servisiranja vanjskog državnog duga/projekcija neto prihoda na JR UIO*

Opis	2019.	2020.	2021.
Neto prihodi od ind. poreza na JR UIO (u mil KM) <sup>18</sup>	5.899,50	6.068,10	6.253,70
Servisiranje vanjskog državnog duga BiH (Scenario 1) <sup>19</sup> / Neto prihodi od indirektnih poreza na JR UIO (u %)	13,33%	12,02%	12,10%
Servisiranje vanjskog državnog duga BiH (Scenario 2) <sup>20</sup> / Neto prihodi od indirektnih poreza na JR UIO (u %)	13,39%	12,23%	12,31%

### **1.10. Zaduzenost nevladinog sektora**

Informacija o stanju javne zaduženosti Bosne i Hercegovine ima za predmet javnu zaduženost, te podaci o zaduženosti nevladinog sektora nisu uključeni u ukupan iznos stanja vanjskog duga, ali se zbog obuhvatnosti i transparentnosti raspoloživih podataka ukupne zaduženosti Bosne i Hercegovine navode kao poseban dio Informacije.

Stanje nevladinog vanjskog duga na dan 30.09.2018. godine iznosi 8.071,98 mil KM<sup>21</sup>.

Po evidenciji koju Centralna banka BiH dostavlja Ministarstvu finansija i trezora, podaci o stanju zaduženosti nevladinog sektora su izrađeni u valuti KM po NACE klasifikaciji djelatnosti dužnika.

U Prilogu 6 naveden je kvartalni analitički prikaz stanja nevladinog vanjskog duga, za period 31.12.2017. do 30.09.2018. godine.

<sup>18</sup> Izvor: Uprava za indirektno/neizravno oporezivanje i Odjeljenje za makroekonomsku analizu, Revidirane projekcije prihoda od indirektnih poreza za period 2018-2021 i OMA bilten 160/161, nov/dec 2018. godine

<sup>19</sup> Ne uključuje obaveze po osnovu servisa vanjskog duga entiteta i vanjskog duga jedinica lokalne samouprave.

<sup>20</sup> Ne uključuje obaveze po osnovu servisa vanjskog duga entiteta i vanjskog duga jedinica lokalne samouprave.

<sup>21</sup> Izvor: Centralna banka BiH (na osnovu Uputstva o prikupljanju podataka i vođenju evidencije nevladinog vanjskog duga, Centralna banka BiH dostavlja Ministarstvu finansija i trezora BiH podatke o nevladinom vanjskom dugu).



## 2. UNUTRAŠNJA ZADUŽENOST BOSNE I HERCEGOVINE

### 2.1. Stanje unutrašnjeg duga

Prema podacima kojima raspolaže Ministarstvo finansija i trezora BiH, a koje su prikazane u Tabeli 8., unutrašnja zaduženost BiH na dan 31.12.2018. godine iznosi **2.913,18 mil KM**<sup>22</sup>.

Tabela 8. Stanje unutrašnje zaduženosti Bosne i Hercegovine na dan 31.12.2018. godine (u mil KM)

Vrsta obaveza	Nosilac obaveza			Ukupno
	<b>Bosna i Hercegovina</b>			
Direktni unutrašnji državni dug			0,00	0,00
Indirektni unutrašnji državni dug			0,00	0,00
Ukupno unutrašnji dug po kome je BiH nosilac obaveze:			0,00	0,00
	<b>Federacija BiH</b>	<b>Republika Srpska</b>	<b>Distrikt</b>	
Stara devizna štednja	19,47	77,87	0,00	97,34
Ratna potraživanja	203,11	315,29	0,00	518,40
Opće obaveze	12,08	2,81	0,00	14,89
Dugoročne obveznice	430,00	730,47	0,00	1.160,47
Dug po trezorskim zapisima	40,00	0,00	0,00	40,00
Obaveze po kreditima	0,00	206,31	2,98	209,29
Refund. poreza općina. i fond. po osnovu izmirenja poreza putem obveznica	0,00	2,60	0,00	2,60
Aktivirane garancije	0,00	3,16	0,00	3,16
<b>Ukupno dug vlada entiteta/Distrikta:</b>	<b>704,66</b>	<b>1.338,51</b>	<b>2,98</b>	<b>2.046,15</b>
	<b>Dug kantona</b>			
	<b>Federacija BiH</b>	<b>Republika Srpska</b>	<b>Distrikt</b>	
Obaveze po kreditima	163,91	0,00	0,00	163,91
Dugoročne obveznice	18,81	0,00	0,00	18,81
<b>Ukupno dug kantona</b>	<b>182,72</b>	<b>0,00</b>	<b>0,00</b>	<b>182,72</b>
	<b>Dug gradova</b>			
	<b>Federacija BiH</b>	<b>Republika Srpska</b>	<b>Distrikt</b>	
Obaveze po kreditima	22,23	137,60	0,00	159,83
Dugoročne obveznice	0,00	7,09	0,00	7,09
<b>Ukupno dug gradova</b>	<b>22,23</b>	<b>144,69</b>	<b>0,00</b>	<b>166,92</b>
	<b>Dug općina</b>			
	<b>Federacija BiH</b>	<b>Republika Srpska</b>	<b>Distrikt</b>	
Obaveze po kreditima	41,60	115,67	0,00	157,27
Dugoročne obveznice	0,00	37,07	0,00	37,07
<b>Ukupno dug općina</b>	<b>41,60</b>	<b>152,74</b>	<b>0,00</b>	<b>194,34</b>
	<b>Dug fondova</b>			
	<b>Federacija BiH</b>	<b>Republika Srpska</b>	<b>Distrikt</b>	
Dug fondova socijalne sigurnosti	0,00	190,87	0,00	190,87
<b>Ukupno dug fondova</b>	<b>0,00</b>	<b>190,87</b>	<b>0,00</b>	<b>190,87</b>
	<b>Dug javnih preduzeća</b>			
	<b>Federacija BiH</b>	<b>Republika Srpska</b>	<b>Distrikt</b>	
Obaveze po kreditima	83,18	0,00	0,00	83,18
Dugoročne obveznice	49,00	0,00	0,00	49,00
<b>Ukupno dug javnih preduzeća</b>	<b>132,18</b>	<b>0,00</b>	<b>0,00</b>	<b>132,18</b>
<b>UNUTRAŠNJA ZADUŽENOST</b>	<b>1.083,39</b>	<b>1.826,81</b>	<b>2,98</b>	<b>2.913,18</b>

<sup>22</sup> Izvor podataka: Federalno ministarstvo finansija, Ministarstvo finansija Republike Srpske, Direkcija za finansije Br ko distrikta BiH.

U ukupnom iznosu unutra-nje zaduženosti na dan 31.12.2018. godine, Federacija BiH u estvuje sa 37,19%, Republika Srpska 62,70%, te Distrikt sa 0,11%.

### ***2.1.1. Direktni i indirektni unutrašnji državni dug***

Na dan 31.12.2018. godine nije bilo direktnog ni indirektnog unutra-njeg duga po kojem je drflava nosilac obaveza.

### ***2.1.2. Unutrašnji dug entiteta i Distrikta***

Struktura unutra-njeg duga entiteta i Distrikta obuhvata:

- obaveze po osnovu stare devizne -tednje, ratnih potraffivanja, op ih obaveza,
- obaveze po osnovu izdatih vrijednosnih papira (dugoro nih i kratkoro nih),
- obaveze po osnovu kreditnih zaduflenja u zemlji i
- obaveze po osnovu refundacije poreza, aktiviranih garancija, obaveze fondova socijalne sigurnosti i sl.

### ***2.1.3. Stara devizna štednja***

Od po etka verifikacije do 31.12.2018. godine verifikovano je 1.708,82 mil KM obaveza, -to predstavlja oko 89,94% procijenjenih obaveza po ovom osnovu. Do 31.12.2018. godine entiteti i Distrikt su gotovinski isplatili 196,88 mil KM, a emitovali su obveznice po osnovu ra una stare devizne -tednje u iznosu od 1.511,94 mil KM. Na taj iznos su obra unate i kamate u iznosu 106,03 mil KM. Do 31.12.2018. godine otpla eno je 1.427,81 mil KM obaveza po osnovu glavnice i 101,63 mil KM obaveza po osnovu kamate.

### ***2.1.4. Obaveze po osnovu ratnih potraživanja***

Po ovom osnovu Federacija BiH je emitovala etiri emisije obveznica u iznosu 195,42 mil KM s rokom dospije a 14 godina, šgrejsō periodom od 9 godina uz kamatnu stopu 2,5%.

Republika Srpska je emitovala dvanaest emisija obveznica u iznosu 422,04 mil KM, s rokom dospije a 13 do 15 godina, šgrejsō periodom 3 do 5 godina i uz kamatnu stopu 1,5%.

### **2.1.5. Opće obaveze**

Opće obaveze Federacije BiH na dan 31.12.2018. godine iznose 12,08 mil KM, a odnose se na neisplaćene naknade dobavljačima bivšeg Federalnog ministarstva odbrane u iznosu 7,25 mil KM i neisplaćene plate i naknade uposlenicima bivšeg Federalnog ministarstva odbrane i Vojske Federacije BiH u iznosu 4,83 mil KM.

Na dan 31.12.2018. godine opće obaveze Republike Srpske iznose 2,81<sup>23</sup> mil KM, a od njih: obaveze prema dobavljačima 1,00 mil KM, obaveze po izvršenim sudskim odlukama 1,81 mil KM.

### **2.1.6. Dugoročno zaduženje emisijom obveznica**

Na osnovu Zakona o dugu, zaduživanju i garancijama u Federaciji Bosne i Hercegovine<sup>24</sup>, kao i Odluke o uslovima i procedurama emisije obveznica Federacije BiH<sup>25</sup>, a u cilju prikupljanja sredstava za finansiranje izdataka utvrđenih budžetom Federacije BiH, Vlada Federacije BiH je u toku 2018. godine donijela jednu odluku o zaduživanju Federacije BiH putem emisije obveznica, u nominalnom iznosu 20,00 mil KM s rokom dospelosti za 5 godina i kamatnom stopom od 0,91%. Stanje duga po ovom osnovu iznosi 430,00 mil KM.

Na osnovu Zakona o zaduživanju, dugu i garancijama Republike Srpske<sup>26</sup> i Odluke o dugoročnom zaduživanju Republike Srpske za 2018 godinu<sup>27</sup>, a u svrhu obezbjeđenja sredstava za namjene propisane članom 14. Zakona o zaduživanju, dugu i garancijama Republike Srpske, Vlada Republike Srpske u toku 2018. godine emitovala je jednu emisiju dugoročnih obveznica u nominalnom iznosu 100,00 mil KM, s rokom dospelosti za 5 godina i kamatnom stopom od 3,00%. Stanje duga po osnovu emitovanih dugoročnih obveznica na dan 31.12.2018. godine iznosi 730,47 mil KM.

U Prilogu 7 dat je pregled emitovanih obveznica Vlade Federacije BiH i Vlade Republike Srpske.

<sup>23</sup> Ministarstvo finansija Republike Srpske je u novembru 2018. godine dostavilo izvještaj o stanju unutrašnjeg duga u kojem je primijenilo korigovanu metodologiju, a koja se odnosi na opće obaveze.

<sup>24</sup> Zakon o dugu, zaduživanju i garancijama u Federaciji Bosne i Hercegovine (Službene novine Federacije BiH, br. 86/07, 24/09, 44/10 i 30/16).

<sup>25</sup> Odluka o uslovima i procedurama emisije obveznica Federacije Bosne i Hercegovine (Službene novine Federacije BiH, broj: 31/12).

<sup>26</sup> Zakon o zaduživanju, dugu i garancijama Republike Srpske (Službeni glasnik Republike Srpske, br. 71/12 i 52/14)

<sup>27</sup> Odluka o dugoročnom zaduživanju Republike Srpske za 2018. godinu (Službeni glasnik Republike Srpske, broj: 114/17)

### **2.1.7. Trezorski zapisi entiteta**

U toku 2018. godine, a na osnovu Zakona o dugu, zaduflivanju i garancijama u Federaciji BiH, Vlada Federacije BiH je donijela dvije odluke o zaduflivanju Federacije BiH putem emisije trezorskih zapisa u nominalnom iznosu 40,00 mil KM<sup>28</sup>, s rokom dospije a 9 mjeseci uz kamatnu stopu od -0,134 do -0,105%.

Sredstva prikupljena emisijom trezorskih zapisa koriste se prioriteto za izvr-enje dijela obaveza po osnovu unutra-njeg duga utvr enog Zakonom o utvr ivanju i na inu izmirenja unutra-njih obaveza Federacije BiH i Zakonom o izmirenju obaveza po osnovu ra una stare devizne -tednje u Federaciji BiH. Stanje duga na dan 31.12.2018. godine po ovom osnovu iznosi 40,00 mil KM.

U Republici Srpskoj, u cilju razvoja finansijskog trfli-ta, kao i potreba za prevazilafljenjem kratkoro ne neuskla enosti izme u prihoda i rashoda u budfltu Republike Srpske, Narodna skup-tina Republike Srpske usvojila je Odluku o kratkoro nom zaduflivanju Republike Srpske emisijom trezorskih zapisa.<sup>29</sup> Na osnovu Zakona o zaduflivanju, dugu i garancijama Republike Srpske, kao i Uredbe o uslovima, postupku emisije i elementima primarnog trfli-ta trezorskih zapisa, Odluke o kratkoro nom zaduflivanju Republike Srpske emisijom trezorskih zapisa, Ministar finansija Republike Srpske je u 2018. godini donio jedno rje-enje o emisiji trezorskih zapisa Republike Srpske, u iznosu od 20,00 mil KM, uz kamatnu stopu od 0,30% i rokom dospije a 6 mjeseci. Na dan 31.12.2018. godine nema duga Vlade Republike Srpske po ovom osnovu.

Pregled emitovanih trezorskih zapisa Vlade Federacije BiH i Vlade Republike Srpske u 2018. Godini prikazan je u Prilogu 8.

### **2.1.8. Obaveze po kreditima**

U posmatranom periodu vlade entiteta i Distrikta nisu se zaduflivale po osnovu dugoro nih kredita, a pove anje stanja duga po ovom osnovu u Republici Srpskoj u odnosu na 31.12.2017. godine rezultat je evidentiranja duga Fonda zdravstvenog osiguranja Republike Srpske i Univerzitetskog klini kog centra Republike Srpske.

Kreditno zadufljenje Vlade Republike Srpske kod banaka u BiH na dan 31.12.2018. godine iznosi 206,31 mil KM, od ega na direktne obaveze po kreditima 115,80 mil KM, 19,11 mil KM na preuzete obaveze

<sup>28</sup> Izvor podataka: Sarajevska berza (www.sase.ba)

<sup>29</sup> Izvor podataka: Banjaluka berza (www.blberza.com)

PIO RS, koji je 01.01.2016. godine uao u trezorski sistem poslovanja, 9,56 mil KM obaveze UKC i 61,84 mil KM obaveze FZO.

Pregled kreditnog zaduženja Vlade Republike Srpske na dan 31.12.2018. godine dat je u Prilogu 9.

Kreditno zaduženje Distrikta po komercijalnom kreditu kod Hypo Alpe Adria Bank a.d. Banja Luka, na dan 31.12.2018. godine iznosi 2,98 mil KM, a odnosi se na Ugovor o projektovanju i izgradnji sistema za pre i- avanje vode rijeke Save u vodu za pi e. Rok otplate kredita je 15 godina, uz kamatnu stopu 6m EURIBOR i kamatnu marflu od 2,6% godi-nje.

### ***2.1.9. Refundacija poreza općinama i fondovima po osnovu izmirenja poreza putem obveznica Republike Srpske***

Vlada Republike Srpske je donijela Uredbu o izmirenju poreskih obaveza putem obveznica Republike Srpske, kojom se ure uju uslovi i postupak za izmirenje dospjelih poreskih obaveza, nastalih do 31.12.2007. godine, a odnose se na poreske obaveze ija je naplata u nadlefnosti Republike Srpske.<sup>30</sup> Stanje duga po tom osnovu na dan 31.12.2018. godine iznosi 2,60 mil KM.

### ***2.1.10. Obaveze po osnovu aktiviranih garancija***

Na osnovu izdate garancije, Republika Srpska je preuzela obavezu vra anja kredita za šNikola Tesla d.o.o. u iznosu od 5 mil KM uz rok otplate 10 godina, šgrejsō period 1 godina i uz kamatnu stopu 4,60%. Stanje duga po ovom osnovu iznosi 3,16 mil KM.

### ***2.1.11. Unutrašnji dug općina, gradova i kantona***

Unutra-nji dug op ina, gradova i kantona se odnosi na dug nastao po osnovu zaduženja kod komercijalnih banaka u zemlji i po osnovu emisije obveznica.

---

<sup>30</sup>Poreske obaveze se izmiruju obveznicama po nominalnoj vrijednosti u toku šgrejsō perioda, prije dospije a glavnice, a nakon isteka šgrejsō perioda poreske obaveze se mogu izmiriti obveznicama samo u iznosima koji odgovaraju iznosu neotpla enog glavnog duga po obveznicama. Uredba se odnosi na obveznice Republike Srpske emitovane za izmirenje obaveza po unutra-njem dugu, odnosno op ih obaveza i obaveza po osnovu materijalne i nematerijalne -tete nastale u periodu ratnih dejstava.

Prema podacima kojima raspolaže Ministarstvo finansija i trezora<sup>31</sup>, stanje duga na dan 31.12.2018. godine po ovom osnovu iznosi 543,98 mil KM od čega dug po osnovu izdatih obveznica iznosi 62,97 mil KM, a dug po osnovu kreditnih zaduženja 481,01 mil KM, –to je prikazano u Prilogu 10.

### ***2.1.12. Dug fondova socijalne sigurnosti***

Narodna skupština Republike Srpske donijela je Odluku o indirektnom zaduženju Republike Srpske za račun fondova socijalne sigurnosti i javne zdravstvene ustanove<sup>32</sup> i to za: Fond zdravstvenog osiguranja, Javni fond za dječiju zaštitu i Univerzitetski klinički centar Banja Luka.

Stanje duga fondova po ovom osnovu na dan 31.12.2018. godine iznosi 190,87 mil KM i to: direktni dug 184,16 mil KM i indirektni dug 6,71 mil KM.

### ***2.1.13. Dug javnih preduzeća***

Unutrašnji dug javnih preduzeća u vešinskom vlasništvu Vlade Federacije BiH na dan 31.12.2018. godine iznosi 119,51 mil KM, a odnosi se na kredite uzete od banaka u BiH u iznosu 70,51 mil KM (JP Fieljeznice FBiH u iznosu 19,00 mil KM i JP Autoceste FBiH u iznosu 51,51 mil KM) i izdate obveznice u iznosu 49,00 mil KM (JP Autoceste FBiH).

Unutrašnji dug kantonalnih, gradskih i općinskih javnih preduzeća iznosi 12,67 mil KM.

## ***2.2. Stanje unutrašnjeg duga kroz period***

Unutrašnja zaduženost na dan 31.12.2018. godine je za 7,65% manja u odnosu na 2017. godinu<sup>33</sup>, dok je u 2017. godini bila manja za 11,15 % u odnosu na 2016. godinu. Prema projekcijama entitetskih ministarstava finansija i Direkcije za finansije Brčko distrikta<sup>34</sup> unutrašnji dug bi trebao imati tendenciju smanjenja u naredne tri godine, –to je prikazano u narednoj tabeli.

<sup>31</sup> Odredbama Zakona o zaduživanju, dugu i garancijama BiH, kao i podzakonskim aktima regulisano je da, na osnovu informacija, odnosno dokumentacije koju dostavljaju entiteti i Distrikt, Ministarstvo finansija i trezora BiH vodi evidencije u vezi sa cjelokupnim dugom i garancijama entiteta, uključujući i dug i garancije kantona, gradova i općina, te dug i garancije Distrikta.

<sup>32</sup> Odluka Narodne skupštine Republike Srpske (§Službeni glasnik Republike Srpske, broj: 99/11).

<sup>33</sup> Ministarstvo finansija Republike Srpske je u novembru 2018. godine dostavilo izvještaj o stanju unutrašnjeg duga u kojem je primjenilo korigovanu metodologiju, a koja se odnosi na općebeze. U vezi s tim je izvršilo i korekciju stanja unutrašnjeg duga RS na dan 31.12.2017. godine, a –to je uslovalo i smanjenje stanja ukupnog unutrašnjeg duga na taj datum.

<sup>34</sup> Izvor: ERP BiH 2019-2021. godinu (januar 2019. godine)

*Tabela 9. Stanje unutrašnjeg duga i projekcije stanja u periodu 2009 – 2021. godina (u mil KM)*

<b>Godina</b>	<b>Federacija BiH</b>	<b>Republika Srpska</b>	<b>Distrikt</b>	<b>Ukupno</b>
2009	1.533,27	1.437,65	67,21	3.038,13
2010	1.584,98	1.568,24	48,82	3.202,04
2011	1.568,33	1.696,61	49,53	3.314,47
2012	1.560,42	1.731,94	40,03	3.332,39
2013	957,62	2.029,31	31,57	3.018,50
2014	1.109,05	2.168,04	20,95	3.298,04
2015	1.263,55	2.265,03	9,45	3.538,03
2016	1.273,87	2.272,64	4,11	3.550,62
2017	1.148,50	2.002,53	3,56	3.154,59
2018	1.083,39	1.826,81	2,98	2.913,18
2019	757,30	1.735,70	2,50	2.495,50
2020	651,90	1.706,50	1,80	2.360,20
2021	547,40	1.679,10	1,20	2.227,70

### 3. GARANCIJE PO OSNOVU VANJSKE I UNUTRAŠNJE ZADUŽENOSTI BOSNE I HERCEGOVINE

#### 3.1. Vanjske državne garancije

Imaju i u vidu da izdate garancije drflave ne predstavljaju dug Bosne i Hercegovine, kao ni entiteta, ve potencijalni dug, koji e biti pla en u slu aju neizmirivanja obaveza od strane krajnjeg korisnika, iste nisu uklju ene u ukupno stanje javne zaduženosti.

Zakonom o zaduflivanju, dugu i garancijama BiH (poglavlje IV Zakona), izme u ostalog, definisana je i svrha izdavanja drflavne garancije, po kojoj Bosna i Hercegovina mođe izdati garanciju namijenjenu finansiranju kapitalnih investicija, ili za provo enje prioritnog projekta koji je od zna aja za ekonomsku stabilnost zemlje.

U dosada-njem periodu dospjele obaveze po izdatim vanjskim drflavnim garancijama su blagovremeno izvr-avane od strane krajnjih korisnika

*Tabela 10. Stanje duga po izdatim vanjskim državnim garancijama na dan 31.12.2018. godine*

Kreditor	Zajmoprimac	Davalac garancije	Namjena kredita	Ugovoreni iznos u originalnoj valuti u mil EUR	Ugovoreni iznos u mil KM	Status garancije na dan 31.12.2018. godine	Angažovano do 31.12.2018. u mil KM	Stanje duga po garanciji u mil KM
EBRD	JP š Vodovod i kanalizacija a.d.Bijeljinaö	BiH Podgarancija RS	Kanalizacioni sistem Bijeljina	5,00	9,78	Efektivna	9,78	5,77
EBRD	JP š Autoputevi Republike Srpskeö Banja Luka	BiH Podgarancija RS	Cesta od Banja Luke do Doboja Faza-1	195,00	381,38	Efektivna	381,34	281,51
EBRD	Toplana a.d. Prijedor	BiH Podgarancija RS	Centralno grijanje	7,00	13,69	Efektivna	13,69	12,55
<b>UKUPNO</b>				<b>207,00</b>	<b>404,85</b>		<b>404,81</b>	<b>299,83</b>

#### 3.2. Garancije entiteta i Distrikta

Na osnovu dostavljenih podataka od strane entitetskih ministarstava finansija, u Prilogu 11 naveden je pregled stanja duga po osnovu izdatih garancija Federacije BiH, kantona, op ina i gradova u Federaciji BiH zaklju no sa 31.12.2018. godine, a u Prilogu 12 pregled garancija Vlade Republike Srpske (odobrena, povu ena kreditna sredstva i stanje duga) na dan 31.12.2018. godine.



## 4. JAVNA ZADUŽENOST BOSNE I HERCEGOVINE

### 4.1. Stanje javne zaduženosti na dan 31.12.2018. godine

Javna zaduženost Bosne i Hercegovine na dan 31.12.2018. godine iznosi **11.118,59 mil KM**.

U Tabeli 11. je prikazano stanje javnog, vanjskog i unutrašnjeg duga, kao i njihova alokacija na Federaciju BiH, Republiku Srpsku, Distrikt i Institucije BiH na dan 31.12.2018. godinu.

Tabela 11. Stanje javne zaduženosti Bosne i Hercegovine na dan 31.12.2018. godine (u mil KM)

Stanje javnog, vanjskog i unutrašnjeg duga na dan 31.12.2018. god.	od toga:								
	Federacija BiH	%	Republika Srpska	%	Distrikt	%	Institucije BiH	%	
<b>Javni dug</b>	11.118,59	5.799,04	52,16	5.192,98	46,71	52,62	0,47	73,95	0,66
<b>Vanjski dug</b>	8.205,41	4.715,65	57,47	3.366,17	41,02	49,64	0,61	73,95	0,90
<b>Unutrašnji dug</b>	2.913,18	1.083,39	37,19	1.826,81	62,71	2,98	0,10	0,00	0,00

Javna zaduženost BiH u 2018. godini u odnosu na 2017. godinu se povećala za 111,05 mil KM ili 1,01 %.

Učesto vanjskog duga u strukturi ukupne javne zaduženosti u 2018. godini je 73,80%, dok je učesto unutrašnjeg duga 26,20%.

Bosna i Hercegovina ima rejting B sa pozitivnim izgledima, koji je dodijelila rejting kuća S&P, te rejting B3 sa stabilnim izgledima dodijeljen od rejting kuće Moody's.

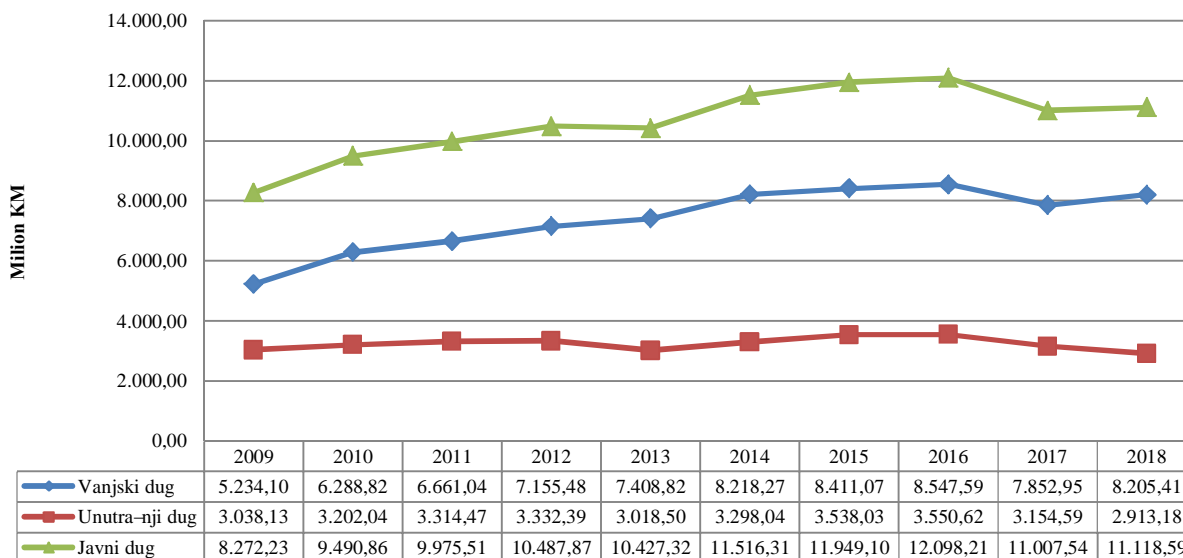
### 4.2. Stanje javne zaduženosti kroz period

Prema podacima koji su prikazani u narednoj tabeli i grafikonu javni dug se u periodu 2009-2018. godina povećao za 34,41%.

Tabela 12. Stanje javne zaduženosti u periodu 2009 – 2018. godina

Godina		2009	2010	2011	2012	2013	2014	2015	2016	2017.	2018.
Javni dug BiH	u mil KM	8.272,23	9.490,86	9.975,51	10.487,87	10.427,32	11.516,31	11.949,10	12.098,21	11.007,54	11.118,59
Povećanje/smanjenje javnog duga BiH u odnosu na prethodnu godinu	u mil KM	870,59	1.218,63	484,65	512,36	-60,55	1.088,99	432,79	149,11	-1.090,67	111,05
	u %	11,76%	14,73%	5,11%	5,14%	-0,58%	10,44%	3,76%	1,25%	-9,02%	1,01%

Grafikon 5. Kretanje zaduženosti kroz period 2009. - 2018. godine



#### 4.3. Pokazatelji zaduženosti po osnovu javnog duga

Pregled naj e- e kori-tenih pokazatelja javne zaduženosti za period 2016-2018. godina dat je u narednoj tabeli.

Tabela 13. Osnovni pokazatelji zaduženosti BiH 2016-2018. godina

Opis	2016.	2017.	2018.
Stanje javnog duga (u mil KM)	12.098,21	11.007,54	11.118,59
Stanje vanjskog duga (u mil KM)	8.547,59	7.852,95	8.205,41
Stanje unutra-njeg duga (u mil KM)	3.550,62	3.154,59	2.913,18
Servis vanjskog duga (u mil KM)	735,40	995,28	976,43
BDP (u mil KM) <sup>35</sup>	31.033,54	32.298,76	33.800,00
Neto prihodi od indirektnih poreza (u mil KM) <sup>36</sup>	5.387,20	5.573,20	5.758,80
Izvoz roba i usluga (u mil KM) <sup>37</sup>	10.623,00	12.180,00	13.538,00
Stanje javnog duga/BDP	38,98%	34,08%	32,90%
Stanje vanjskog duga/BDP	27,54%	24,31%	24,28%
Stanje unutrašnjeg duga/BDP	11,44%	9,77%	8,62%
Servis vanjskog duga/BDP	2,37%	3,08%	2,89%
Servis vanjskog duga <sup>38</sup> /Neto prihodi od indirektnih poreza na JR UIO	13,42%	17,64%	16,59%
Stanje vanjskog duga/Izvoz roba i usluga	80,46%	64,47%	60,61%
Servis vanjskog duga/Izvoz roba i usluga	6,92%	8,17%	7,21%

<sup>35</sup> Izvor: za 2016. i 2017. godinu Agencija za statistiku BiH, Tematski bilten 01, januar 2019. godine; za 2018. godinu Direkcija za ekonomsko planiranje, Dokument okvirnog budžeta, Makroekonomski pokazatelji za period 2016-2021., septembar 2018. godine

<sup>36</sup> Izvor: UINO ó Odjeljenje za makroekonomsku analizu, za 2016. godinu OMA bilten br. 148/149 nove/dec 2017. godine, za 2017. i 2018. godinu OMA bilten br 160/161 nov/dec 2018. godine

<sup>37</sup> Izvor: za 2016. i 2017. godinu Agencija za statistiku BiH, Tematski bilten 01, januar 2019. godine; za 2018. godinu ,Direkcija za ekonomsko planiranje, Dokument okvirnog budžeta, Makroekonomski pokazatelji za period 2016-2021., septembar 2018. godine

<sup>38</sup> Ne sadrži servisirane obaveze po kreditima zaklju enim direktno od strane entiteta i jedinica lokalne samouprave, koje se ne servisiraju iz neto prihoda od indirektnih poreza.

## SAŽETAK

- Stanje javne zaduženosti Bosne i Hercegovine na dan 31.12.2018. godine iznosi 11.118,59 mil KM, od čega se na vanjski dug odnosi 8.205,41 mil KM ili 73,80%, a na unutrašnji dug 2.913,18 mil KM ili 26,20% javne zaduženosti.
- U odnosu na 31.12.2017. godine javni dug se povećao za 111,05 mil KM ili 1,01 %, s tim da se vanjski dug povećao za 352,46 mil KM ili 4,49%, dok se unutrašnji dug smanjio za 241,41 mil KM ili 7,65%. U ukupnom stanju javne zaduženosti Federacija BiH u čestvuje sa 52,16%, Republika Srpska sa 46,71%, Institucije BiH sa 0,66% i Distrikt sa 0,47% .
- U čestvuje javnog duga Bosne i Hercegovine u Bruto društvenom proizvodu (BDP) u 2018. godini iznosi 32,90%.
- Kada se posmatra struktura vanjskog duga po kreditorima najveće u čestvuje u stanju vanjskog duga imaju Svjetska banka i IDA i IBRD sa 33,51%, Evropska investiciona banka sa 22,94%, Pariški klub kreditora sa 7,78%, Evropska banka za obnovu i razvoj sa 6,70%, Međunarodni monetarni fond sa 5,05%, a čestvuje predstavlja 75,98% ukupnog stanja vanjskog duga.
- Servis vanjskog duga BiH u 2018. godini iznosi 976,43 mil KM od čega se na glavnice odnosi 839,53 mil KM ili 85,98%, a na kamatu 136,90 mil KM ili 14,02%. U ukupnom iznosu servisa vanjskog duga BiH Federacija BiH u čestvuje sa 63,35%, Republika Srpska sa 35,36%, dok Distrikt i Institucije BiH u čestvuje sa 0,73%, odnosno 0,56%.

## PRILOG 1

*Analitički pregled vanjskog duga Bosne i Hercegovine zaključno sa 31.12.2018. godine*

(u KM)<sup>39</sup>

Kreditori po projektima	Ugovoreno	Angažovano	Neangažovano	Stanje duga
<b>Vanjski državni dug</b>				
<b>Banka za rad i gospodarstvo i Austrijska poštanska štedionica (BAWAG)</b>	<b>17.540.187</b>	<b>17.540.187</b>	<b>0</b>	<b>4.797.694</b>
RMC Safet Muji	5.015.863	5.015.863	0	1.567.457
Klinička bolnica Mostar	10.937.842	10.937.842	0	2.734.461
Dom zdravlja Mostar	1.586.482	1.586.482	0	495.776
<b>Razvojna banka Vijeća Evrope (CEB)</b>	<b>216.628.191</b>	<b>135.435.429</b>	<b>81.192.762</b>	<b>116.149.114</b>
Socijalni i stambeni fond za raseljene	15.646.640	15.646.640	0	8.087.357
Primarna zdravstvena zaštita	11.747.958	11.747.958	0	6.707.264
Primarna zdravstvena zaštita	9.239.341	9.239.341	0	4.797.993
Mostarska gimnazija	2.013.722	2.013.722	0	320.394
Državni zatvor	37.747.519	37.747.519	0	37.747.519
Jačanje zdravstvenog sektora - faza II	17.993.636	17.993.636	0	17.930.931
Zatvaranje kolektivnih centara	117.349.800	36.157.038	81.192.762	36.157.038
Socijalni program stambenog zbrinjavanja u BiH	4.889.575	4.889.575	0	4.400.618
<b>Evropska banka za obnovu i razvoj (EBRD)</b>	<b>1.469.170.612</b>	<b>1.199.225.074</b>	<b>269.945.538</b>	<b>533.604.680</b>
Regionalni putevi	136.908.100	136.908.100	0	14.232.293
Električna energija 3	107.096.551	107.096.551	0	23.014.587
Električne mreže 2	128.039.667	128.039.667	0	47.684.612
Vazdušni saobraćaj	33.246.593	33.246.593	0	7.428.870
Kanalizacioni sistem Bijeljina	13.683.387	13.683.387	0	4.561.129
Projekat rekonstrukcije puteva	146.298.467	146.298.467	0	47.184.850
Koridor Vc	400.945.150	400.945.150	0	207.705.064
Petlja Mahovljani	38.826.461	38.826.461	0	19.601.183
Gasifikacija SBK	28.954.176	28.954.176	0	14.782.166
Projekat obilaznice Brčko	55.741.155	43.208.029	12.533.126	37.628.738
Gradske saobraćajnice Sarajevo	44.006.175	40.617.942	3.388.233	30.398.613
Vodosnabdijevanje općine	9.779.035	9.779.035	0	7.766.161
Projekat vodovod Visoko	8.801.235	3.732.850	5.068.385	3.732.850
Projekat koridor Vc 2	156.466.400	7.325.051	149.141.349	7.325.051
Projekat koridor Vc - nastavak	148.643.080	60.227.804	88.415.276	60.227.804
Projekat vodosnabdijevanja Gradačac	11.734.980	335.811	11.399.169	330.709
<b>ERSTE banka (EBA)</b>	<b>16.835.660</b>	<b>16.835.660</b>	<b>0</b>	<b>14.887.770</b>
Oprema za bolnicu Nevesinje	4.139.266	4.139.266	0	2.191.376
Bolnice Unsko-sanskog kantona	12.696.394	12.696.394	0	12.696.394
<b>Evropska komisija (EK)</b>	<b>234.699.600</b>	<b>234.699.600</b>	<b>0</b>	<b>211.229.640</b>
Makrofinansijska pomoć I	39.116.600	39.116.600	0	15.646.640
Makrofinansijska pomoć II	195.583.000	195.583.000	0	195.583.000
<b>Evropska Investiciona banka (EIB)</b>	<b>2.747.832.847</b>	<b>2.286.076.246</b>	<b>461.756.601</b>	<b>1.882.508.656</b>
Putevi	5.451.701	5.451.701	0	1.865.056
Putevi	110.504.395	110.504.395	0	47.372.514
Električna energija	114.448.196	114.448.196	0	15.259.759

<sup>39</sup> Preračun podataka u KM izvršen po srednjem kursu - kursna lista broj 256 CB BiH od 29.12.2018. godine.

fieljeznice	78.233.200	78.233.200	0	13.038.867
Banja Luka - Gradi-ka	127.128.950	127.128.950	0	90.328.464
fieljeznice 2	168.201.380	168.201.380	0	147.675.680
Sanacija puteva u RS	78.233.200	78.233.200	0	60.396.031
Elektri na energija 2	176.308.108	176.308.108	0	161.122.365
Sanacija puteva u FBiH	97.791.500	97.791.500	0	74.761.471
Vodovod i kanalizacija u FBiH	117.349.800	73.539.208	43.810.592	73.070.838
Koridor V c	146.687.250	146.687.250	0	134.952.270
Mala i srednja preduze a	97.783.437	97.783.437	0	51.401.115
Voda i sanitacija za RS	97.791.500	70.136.064	27.655.436	70.136.064
Bolnice u RS	195.583.000	194.502.597	1.080.403	194.001.102
Hitna pomo u slu aju poplava	107.570.650	70.409.880	37.160.770	70.409.880
Koridor V c - II Faza	324.667.780	324.667.780	0	324.667.780
Autoput Banja Luka-Doboj	312.932.800	312.932.800	0	312.932.800
Distribucija elektri ne energije u BiH B	39.116.600	19.558.300	19.558.300	19.558.300
Distribucija elektri ne energije u BiH C	29.337.450	0	29.337.450	0
Po itelj Bija a Koridor Vc	195.583.000	0	195.583.000	0
Modernizacija cesta u FBiH	97.791.500	19.558.300	78.233.200	19.558.300
Bolnice u RS -B	29.337.450	0	29.337.450	0
<b>Međunarodni fond za razvoj poljoprivrede (IFAD)</b>	<b>131.932.817</b>	<b>109.486.978</b>	<b>22.445.839</b>	<b>83.431.692</b>
Male farme 1	10.324.413	10.324.413	0	6.020.003
Male farme 2	23.891.146	23.891.146	0	14.334.686
Sto arstvo	22.672.440	22.672.440	0	17.004.333
Unaprije enje ruralnog poduzetni-tva	20.773.018	20.773.018	0	19.039.380
Pobolj-anje flivotnih uslova na selu	13.405.452	13.405.452	0	8.612.781
Razvoj ruralnog poslovanja	19.117.518	15.513.641	3.603.877	15.513.641
Programski razvoj konkurentnosti u ruralnim podru ijima	21.748.830	2.906.868	18.841.962	2.906.868
<b>Izvozno - uvozna banka Koreje (KEXIM)</b>	<b>184.232.117</b>	<b>184.232.117</b>	<b>0</b>	<b>150.961.612</b>
Modernizacija bolnica	184.232.117	184.232.117	0	150.961.612
<b>Njemačka razvojna banka (KfW)</b>	<b>741.259.570</b>	<b>194.826.981</b>	<b>546.432.589</b>	<b>143.822.144</b>
Voda za Unsko-sanski region	9.779.150	9.779.150	0	8.480.479
Sanacija HE Rama	19.558.300	19.558.300	0	8.692.578
Voda za Banja Luku	19.558.300	19.558.300	0	8.899.026
Vjetroelektrana Mesihovina	138.863.930	138.863.930	0	112.826.943
Struja SCADA	21.514.130	3.225.222	18.288.908	3.225.222
Sanacija HE Trebinje 1, Faza III	11.734.980	0	11.734.980	0
Vjetroelektrana Podveleffje	127.128.950	1.640.806	125.488.144	1.297.007
Hidroelektrana Janji i	58.674.900	0	58.674.900	0
Pumpna HE Vrilo	195.583.000	0	195.583.000	0
Voda i kanalizacija u BiH II	21.514.130	2.201.273	19.312.857	400.889
Vjetropark Hrgud	117.349.800	0	117.349.800	0
<b>Kuvajtski fond za Arapski ekonomski razvoj (KWT)</b>	<b>59.447.850</b>	<b>55.423.023</b>	<b>4.024.827</b>	<b>55.423.023</b>
Autoput Kakanj-Donja Gra anica	59.447.850	55.423.023	4.024.827	55.423.023
<b>Londonski klub kreditora</b>	<b>436.524.000</b>	<b>436.524.000</b>	<b>0</b>	<b>109.131.000</b>
Opcioni	436.524.000	436.524.000	0	109.131.000
<b>Međunarodni monetarni fond (MMF)</b>	<b>2.056.123.534</b>	<b>1.305.156.540</b>	<b>750.966.994</b>	<b>414.136.210</b>

MMF SBA IV	1.003.966.569	1.003.966.569	0	112.946.239
MMF EFF	1.052.156.965	301.189.971	750.966.994	301.189.971
<b>Opec fond za međunarodni razvoj (OFID)</b>	<b>229.904.305</b>	<b>178.710.179</b>	<b>51.194.126</b>	<b>145.194.780</b>
Razvoj sto arstva i ruralnog finansiranja	8.537.760	8.537.760	0	1.707.825
Unaprije enje ruralnog poduzetni-tva	10.159.935	10.159.935	0	5.418.711
Sarajevska zaobilaznica	30.484.715	30.484.715	0	17.204.098
Rekonstrukcija pruge Sarajevo - Bradina	20.490.623	20.314.855	175.768	16.216.730
Projekat ruralnog razvoja	10.240.588	10.240.588	0	7.509.257
Projekat stambene obnove	11.952.864	10.647.802	1.305.062	8.813.635
Poddionica Klop a-Donja Gra anica	81.962.496	81.933.034	29.462	81.933.034
Poddionica Klop a-Donja Gra anica	46.939.920	0	46.939.920	0
Razvoj ruralnog poduzetni-tva	9.135.404	6.391.490	2.743.914	6.391.490
<b>Pariški klub kreditora</b>	<b>910.650.372</b>	<b>910.650.372</b>	<b>0</b>	<b>638.607.281</b>
SAD	44.318.977	44.318.977	0	19.531.221
Belgija	9.568.078	9.568.078	0	7.281.307
Njema ka	106.359.952	106.359.952	0	47.625.024
™icarska	53.772.760	53.772.760	0	41.668.513
Japan	47.107.059	47.107.059	0	35.848.487
Finska	867.776	867.776	0	354.053
Francuska	358.143.291	358.143.291	0	272.547.044
Austrija	186.817.312	186.817.312	0	142.167.974
™edska	11.226.478	11.226.478	0	4.580.404
Velika Britanija	3.823.505	3.823.505	0	1.559.990
™panija	413.988	413.988	0	315.045
Kanada	6.089.162	6.089.162	0	2.484.378
Danska	1.083.990	1.083.990	0	442.268
Italija	81.058.044	81.058.044	0	62.201.573
<b>Raiffeisen bank A.G. (RBA)</b>	<b>81.601.210</b>	<b>81.601.210</b>	<b>0</b>	<b>48.740.451</b>
Modernizacija Univerziteta u Zenici	9.730.293	9.730.293	0	3.648.860
Voda za Lakta-e	6.913.458	6.913.458	0	3.024.638
Vodosnadbijevanje Livna	6.869.308	6.869.308	0	3.434.654
Nova bolnica Bijeljina	26.403.705	26.403.705	0	13.201.852
Modernizacija Univerziteta u Isto nom Sarajevu	11.637.189	11.637.189	0	7.758.126
Modernizacija Univerziteta u Banja Luci	11.734.980	11.734.980	0	11.734.980
Modernizacija Univerziteta u Biha u	8.312.277	8.312.277	0	5.937.341
<b>Saudijski razvojni fond (SFD)</b>	<b>179.032.723</b>	<b>157.239.617</b>	<b>21.793.106</b>	<b>95.965.835</b>
Rekonstrukcija BiH	51.632.473	51.632.473	0	7.731.035
Opremanje 4 bolnice	43.040.625	43.040.625	0	33.360.042
Gradska magistrala u Zenici	43.040.625	42.936.485	104.140	37.560.424
Obnova stambenih jedinica u BiH	30.989.250	14.361.769	16.627.481	12.046.069
Razvoj infrastrukture u Gorafdu	10.329.750	5.268.265	5.061.485	5.268.265
<b>UniCredit Bank Austria (UCBA)</b>	<b>80.871.301</b>	<b>80.871.301</b>	<b>0</b>	<b>51.067.939</b>
Voda za Grude	4.488.493	4.488.493	0	598.466
Voda za Br ko	9.704.787	9.704.787	0	2.587.943
Voda za Posu-je	4.887.399	4.887.399	0	2.280.786
Voda za Srbac	3.314.259	3.314.259	0	1.242.847

Voda i kanalizacija Kiseljak-Fojnica	9.769.526	9.769.526	0	6.513.017
Voda za Gradi-ku	4.789.301	4.789.301	0	2.520.685
Oprema za RAD Sarajevo	4.273.669	4.273.669	0	2.765.315
Oprema za 2 bolnice Sarajevo	6.190.135	6.190.135	0	3.641.256
Kanalizacija za Gradi-ku	4.849.655	4.849.655	0	3.423.286
Kantonalna bolnica Ora-je	3.872.544	3.872.544	0	2.733.560
Voda i kanalizacija za eli	5.173.233	5.173.233	0	3.202.478
Modernizacija Univerziteta u Isto nom Sarajevu II A	19.558.300	19.558.300	0	19.558.300
<b>Vlada Japana</b>	<b>258.952.265</b>	<b>184.783.780</b>	<b>74.168.485</b>	<b>162.930.742</b>
Podr-ka rudarstvu	63.477.561	63.477.561	0	41.624.523
TE Ugljevik	195.474.704	121.306.219	74.168.485	121.306.219
<b>Vlada Belgije</b>	<b>8.336.072</b>	<b>8.336.072</b>	<b>0</b>	<b>3.680.168</b>
Izvozni kredit 1	4.842.817	4.842.817	0	1.937.127
Izvozni kredit 2	2.923.000	2.923.000	0	1.315.350
Izvozni kredit 3	570.255	570.255	0	427.691
<b>Vlada Španije</b>	<b>146.405.371</b>	<b>146.405.371</b>	<b>0</b>	<b>120.384.304</b>
Projekat za vodu	10.699.582	10.699.582	0	10.450.755
Nabavka 9 garnitura vozova	131.699.897	131.699.897	0	107.006.166
Voda za Trški, Ljubu-ki, Fojnicu	4.005.892	4.005.892	0	2.927.383
<b>Svjetska banka - Međunarodna banka za obnovu i razvoj (WBIBRD)</b>	<b>1.998.120.099</b>	<b>1.652.672.243</b>	<b>345.447.856</b>	<b>956.306.213</b>
Konsolidirani B	475.359.767	475.359.767	0	142.477.169
Konsolidirani C	524.424.331	524.424.331	0	167.955.775
Upravljanje vrstnim otpadom II	15.898.220	15.898.220	0	12.637.759
Finansiranje malih i srednjih preduze a	93.488.674	93.488.674	0	93.488.674
Otpadne vode za Sarajevo	40.367.498	40.367.498	0	36.613.083
Razvoj politike javna potro-nje	61.217.479	61.217.479	0	61.217.479
Pobolj-anje pristupa malih i srednjih preduze a	146.243.056	146.243.056	0	146.243.056
Razvojna politika poslovnog ambijenta	73.148.042	73.148.042	0	73.148.042
Modernizacija putnog sektora u BiH	113.438.140	7.187.217	106.250.923	7.187.217
Projekat podr-ke zapo-ljavanju	97.791.500	17.271.544	80.519.956	17.271.544
Razvojna politika javnih finansija	145.709.335	145.709.335	0	145.709.335
filjeznice RS	100.334.079	52.080.330	48.253.749	52.080.330
Ja anje bankarskog sektora	110.699.978	276.750	110.423.228	276.750
<b>Svjetska banka - Međunarodna asocijacija za razvoj (WBIDA)</b>	<b>2.421.378.483</b>	<b>2.330.515.979</b>	<b>90.862.504</b>	<b>1.793.233.037</b>
Lokalne inicijative	11.625.618	11.625.618	0	7.556.679
Hitni javni radovi i zapo-ljavanje	16.321.454	16.321.454	0	10.200.963
Hitna demobilizacija i reintegracija	12.283.607	12.283.607	0	7.677.294
Hitna obnova centralnog grijanja	33.722.297	33.722.297	0	23.605.614
Hitna obnova obrazovanja	8.311.965	8.311.965	0	5.194.978
Esencijalne bolni ke usluge	24.698.409	24.698.409	0	16.053.966
Hitna obnova sistema prirodnog gasa	17.335.726	17.335.726	0	12.135.035
Hitna sanacija stambenog fonda	24.934.904	24.934.904	0	15.584.359
Pomo u rekonstrukciji	29.210.618	29.210.618	0	20.447.433
Pilot lokalni razvoj	26.052.078	26.052.078	0	19.864.711
Rehabilitacija flrtava rata	8.047.715	8.047.715	0	5.029.831



Hitna obnova obrazovanja 2	18.286.322	18.286.322	0	12.343.267
Hitno deminiranje	12.229.860	12.229.860	0	7.643.710
Hitna obnova električne energije	58.743.096	58.743.096	0	36.714.443
Hitna obnova transporta 2	64.810.343	64.810.343	0	43.746.984
Voda, kanalizacija i vrsti otpad	34.151.040	34.151.040	0	23.905.728
Hitna obnova transporta	58.515.245	58.515.245	0	40.960.714
Hitna obnova farmi	34.151.040	34.151.040	0	23.905.728
Hitna oporavak	51.226.560	51.226.560	0	34.834.061
Kredit za pomoć u tranziciji	148.190.453	148.190.453	0	92.619.033
Hitno ponovno pokretanje industrije	16.623.929	16.623.929	0	10.805.554
Trgovanje	11.559.519	11.559.519	0	8.380.677
Pilot kredit	8.782.842	8.782.842	0	6.367.585
Obnova električne energije 2	43.777.446	43.777.446	0	30.644.238
Upravljanje vrstnim otpadom	33.853.652	33.853.652	0	28.352.433
Upravljanje vrstnim otpadom-dodatak	12.453.027	12.453.027	0	8.094.468
Kredit za strukturalno prilagođavanje javnih finansija	109.717.931	109.717.931	0	79.545.500
Pilot kulturno naslijeđe	6.961.678	6.961.678	0	5.308.314
Osnovno zdravstvo	17.421.971	17.421.971	0	13.284.275
Izvozna podrška preduzećima	21.136.138	21.136.138	0	16.116.305
Kredit za strukturalno prilagođavanje javnih finansija 2	126.341.860	126.341.860	0	96.335.669
Kredit za privatizaciju preduzeća i banaka	89.294.247	89.294.247	0	68.086.863
Vodosnabdijevanje i kanalizacija za Mostar	21.568.520	21.568.520	0	16.985.244
Razvoj obrazovanja	18.998.776	18.998.776	0	14.961.536
Trgovinske i transportne olakšice u II Evropi	20.661.128	20.661.128	0	16.528.932
Hitna prekvalifikacija - pilot kredit	27.001.048	27.001.048	0	21.263.363
Kredit za prilagođavanje socijalnog sektora	36.335.159	36.335.159	0	29.068.127
Tehnika pomoć za socijalni sektor	5.449.428	5.449.428	0	4.359.544
Obnova električne energije 3	57.375.170	57.375.170	0	46.617.326
Lokalne inicijative 2 (Mikrofinansiranje)	36.518.066	36.518.066	0	29.670.955
Tehnika pomoć u privatizaciji	6.840.378	6.840.378	0	5.557.819
Razvoj zajednice	27.961.186	27.961.186	0	22.718.486
Razvoj zajednice-dodatak	7.873.603	7.873.603	0	6.298.882
Upravljanje cestama i sigurnost	55.858.941	55.858.941	0	46.083.626
Kredit za prilagođavanje poslovnog ambijenta	83.832.099	83.832.099	0	70.209.383
Kredit za privatni sektor	18.837.495	18.837.495	0	15.540.937
Razvoj male komercijalne poljoprivrede	20.275.998	20.275.998	0	9.124.199
Razvoj i zaštita žrtava	6.649.523	6.649.523	0	2.992.285
Razvoj i zaštita žrtava-dodatak	4.144.034	4.144.034	0	3.522.429
Tehnika pomoć u socijalnom osiguranju	9.887.956	9.887.956	0	4.449.580
Kredit za prilagođavanje ekonomskog upravljanja	16.148.960	16.148.960	0	8.881.949
Podrška zapošljavanju 2	19.473.527	19.473.527	0	10.710.440
Urbana infrastruktura i pružanje usluga	31.097.710	31.097.710	0	17.103.741
Urbana infrastruktura i pružanje usluga-dodatak	7.023.205	7.023.205	0	5.969.724
Jačanje zdravstvenog sektora	26.441.988	26.441.988	0	17.187.292
Program energetske zajednice II Evrope	59.257.253	59.257.253	0	44.442.940
Registracija zemljišta	22.627.091	22.627.091	0	16.970.318

Pripremljenost za avijarnu influencu	7.775.729	7.775.729	0	6.609.370
Poljoprivreda i ruralni razvoj	29.983.355	29.983.355	0	25.485.851
Putna infrastruktura i sigurnost	38.709.230	38.709.230	0	32.902.845
Upravljanje vrstnim otpadom 2	13.108.305	13.108.305	0	12.452.889
Prvo programsko finansiranje za razvojnu politiku javne potrošnje	100.218.543	100.218.543	0	100.218.543
Podrška mreflama socijalne sigurnosti i zapošljavanje	21.830.713	21.830.713	0	21.830.713
Dodatno finansiranje za jačanje zdravstvenog sektora	14.852.211	14.852.211	0	14.852.211
Razvoj navodnjavanja	61.271.053	32.497.798	28.773.255	29.464.881
Registracija nekretnina	53.909.027	44.756.648	9.152.379	42.977.650
Hitan oporavak od poplava	154.365.055	131.670.982	22.694.073	131.670.982
Projekat zaštite od poplava rijeke Drine	37.047.613	12.491.976	24.555.637	12.491.976
Energetska efektnost dio A	43.222.215	40.683.878	2.538.337	40.683.878
Energetska efektnost dio B	6.174.602	3.025.779	3.148.823	3.025.779
<b>Ukupno vanjski državni dug</b>	<b>14.627.479.186</b>	<b>11.907.247.959</b>	<b>2.720.231.227</b>	<b>7.736.193.985</b>
<b>Vanjski dug entiteta i Distrikta</b>				
<b>Kuvajtski fond za Arapski ekonomski razvoj (KWT)</b>	<b>46.425.940</b>	<b>46.425.940</b>	<b>0</b>	<b>15.003.505</b>
četiri ceste i most Musala	16.985.100	16.985.100	0	4.246.275
Opskrba vodom	29.440.840	29.440.840	0	10.757.230
<b>Opec fond za međunarodni razvoj (OFID)</b>	<b>17.074.759</b>	<b>17.074.759</b>	<b>0</b>	<b>1.422.449</b>
Obrazovanje	17.074.759	17.074.759	0	1.422.449
<b>Republika Srbija</b>	<b>24.447.875</b>	<b>24.447.875</b>	<b>0</b>	<b>15.355.548</b>
Nabavka vagona	15.646.640	15.646.640	0	13.280.086
Oprema za obrazovanje	8.801.235	8.801.235	0	2.075.462
<b>Vlada Portugala</b>	<b>70.214.297</b>	<b>70.198.650</b>	<b>15.647</b>	<b>66.038.067</b>
Nabavka vagona	62.586.560	62.570.913	15.647	62.570.914
Nabavka vagona	7.627.737	7.627.737	0	3.467.153
<b>Vlada Poljske</b>	<b>39.115.917</b>	<b>39.115.917</b>	<b>0</b>	<b>26.489.533</b>
željeznice	39.115.917	39.115.917	0	26.489.533
<b>Euroobveznica RS</b>	<b>328.579.440</b>	<b>328.579.440</b>	<b>0</b>	<b>328.579.440</b>
<b>Ukupno vanjski dug entiteta i Distrikta</b>	<b>525.858.228</b>	<b>525.842.581</b>	<b>15.647</b>	<b>452.888.542</b>
<b>Vanjski dug jedinica lokalne samouprave</b>				
<b>Evropska banka za obnovu i razvoj (EBRD)</b>	<b>16.325.313</b>	<b>16.325.313</b>	<b>0</b>	<b>16.325.313</b>
Eko toplane grad Banja Luka	16.325.313	16.325.313	0	16.325.313
<b>Ukupno vanjski dug jedinica lokalne samouprave</b>	<b>16.325.313</b>	<b>16.325.313</b>	<b>0</b>	<b>16.325.313</b>
<b>Ukupno vanjski dug BiH</b>	<b>15.169.662.727</b>	<b>12.449.415.853</b>	<b>2.720.246.874</b>	<b>8.205.407.840</b>

## PRILOG 2

*Pregled neangažovanih kreditnih sredstava po zaključenim kreditnim sporazumima i plaćeni  
commitment fee zaključno sa 31.12.2018. godine*

Kreditori po projektima	Neangažovano do 31.12.2018. godine					(u KM)
	Ukupno	Od toga Federacija BiH	Od toga Republika Srpska	Od toga Distrikt	Od toga Institucije BiH	Plaćeni commitment fee 1.01.2018.-31.12.2018.
<b>Vanjski državni dug</b>						
<b>Razvojna banka Vijeća Evrope (CEB)</b>	<b>81.192.762</b>	<b>57.342.008</b>	<b>21.373.920</b>	<b>2.476.834</b>	<b>0</b>	<b>0</b>
Zatvaranje kolektivnih centara	81.192.762	57.342.008	21.373.920	2.476.834	0	0
<b>Evropska banka za obnovu i razvoj (EBRD)</b>	<b>269.945.538</b>	<b>257.412.412</b>	<b>0</b>	<b>12.533.126</b>	<b>0</b>	<b>3.490.556</b>
Gasifikacija SBK	0	0	0	0	0	21.773
Gradske saobraćajnice Sarajevo	3.388.233	3.388.233	0	0	0	44.089
Projekat Koridor Vc 2	149.141.349	149.141.349	0	0	0	1.845.679
Projekat Koridor Vc - nastavak	88.415.276	88.415.276	0	0	0	1.070.361
Vodosnadbijevanje opljine	0	0	0	0	0	5.443
fieljeznice 2	0	0	0	0	0	69.717
Projekat vodovod Visoko	5.068.385	5.068.385	0	0	0	75.375
Projekat vodoosnadbijevanja Grada ac	11.399.169	11.399.169	0	0	0	217.888
Projekat obilaznice Br ko	12.533.126	0	0	12.533.126	0	140.231
<b>Evropska investiciona banka (EIB)</b>	<b>461.756.601</b>	<b>366.522.542</b>	<b>95.234.059</b>	<b>0</b>	<b>0</b>	<b>0</b>
Bolnice u RS	29.337.450	0	29.337.450	0	0	0
Distribucija električne energije u BiH B	19.558.300	19.558.300	0	0	0	0
Distribucija električne energije u BiH C	29.337.450	29.337.450	0	0	0	0
Po itelj Bija a Koridor Vc	195.583.000	195.583.000	0	0	0	0
Pomo u slu aju poplava	37.160.770	0	37.160.770	0	0	0
Voda i sanitacija za RS	27.655.436	0	27.655.436	0	0	0
Vodovod i kanalizacija u FBiH	43.810.592	43.810.592	0	0	0	0
Bolnice u RS -B	1.080.403	0	1.080.403	0	0	0
Modernizacija cesta u FBiH	78.233.200	78.233.200	0	0	0	0
<b>Međunarodni fond za razvoj poljoprivrede (IFAD)</b>	<b>22.445.838</b>	<b>10.627.475</b>	<b>11.818.363</b>	<b>0</b>	<b>0</b>	<b>0</b>
Programski razvoj konkurentnosti u ruralnim područjima	18.841.961	10.627.475	8.214.486	0	0	0
Razvoj ruralnog poslovanja	3.603.877	0	3.603.877	0	0	0
<b>Njemačka razvojna banka (KfW)</b>	<b>546.432.589</b>	<b>413.543.838</b>	<b>132.888.751</b>	<b>0</b>	<b>0</b>	<b>945.825</b>
Hidroelektrana Janji i	58.674.900	58.674.900	0	0	0	146.687
Pumpna HE Vrilo	195.583.000	195.583.000	0	0	0	244.479
Sanacija HE Trebinje 1, faza III	11.734.980	0	11.734.980	0	0	29.337
Struja SCADA	18.288.908	14.484.937	3.803.971	0	0	49.734
Vjetroelektrana Podveleffje	125.488.144	125.488.144	0	0	0	317.112
Vjetroelektrana Mesihovina	0	0	0	0	0	7.672
Voda i kanalizacija u BiH II	19.312.857	19.312.857	0	0	0	50.567
Vjetroпарк Hrgud	117.349.800	0	117.349.800	0	0	100.237
<b>Kuvajtski fond za arapski ekonomski razvoj (KWT)</b>	<b>4.024.827</b>	<b>4.024.827</b>	<b>0</b>	<b>0</b>	<b>0</b>	<b>0</b>
Autoput Kakanj-Donja Graonica	4.024.827	4.024.827	0	0	0	0
<b>Međunarodni monetarni fond (MMF)</b>	<b>750.966.994</b>	<b>500.644.663</b>	<b>250.322.331</b>	<b>0</b>	<b>0</b>	<b>670.904</b>
MMF EFF	750.966.994	500.644.663	250.322.331	0	0	670.904

<b>Opec fond za međunarodni razvoj (OFID)</b>	<b>51.194.127</b>	<b>50.492.656</b>	<b>603.591</b>	<b>97.880</b>	<b>0</b>	<b>0</b>
Poddionica Klop a-Donja Gra anica	46.969.382	46.969.382	0	0	0	0
Projekat stambene obnove	1.305.062	603.591	603.591	97.880	0	0
Rekonstrukcija pruge Sarajevo-Bradina	175.769	175.769	0	0	0	0
Razvoj ruralnog poduzetni-tva	2.743.914	2.743.914	0	0	0	0
<b>Saudijski razvojni fond (SFD)</b>	<b>21.793.106</b>	<b>5.180.715</b>	<b>0</b>	<b>0</b>	<b>16.612.391</b>	<b>0</b>
Gradska magistrala u Zenici	104.140	104.140	0	0	0	0
Obnova stambenih jedinica u BiH	16.627.481	15.090	0	0	16.612.391	0
Razvoj infrastrukture u Gorafdu	5.061.485	5.061.485	0	0	0	0
<b>Vlada Japana</b>	<b>74.168.485</b>	<b>0</b>	<b>74.168.485</b>	<b>0</b>	<b>0</b>	<b>0</b>
TE Ugljevik	74.168.485	0	74.168.485	0	0	0
<b>Svjetska banka - Međunarodna banka za obnovu i razvoj (WBIBRD)</b>	<b>345.447.856</b>	<b>152.580.037</b>	<b>192.867.819</b>	<b>0</b>	<b>0</b>	<b>1.214.126</b>
Modernizacija putnog sektora u BiH	106.250.923	106.250.923	0	0	0	451.855
Projekat podr-ke zapo-ljavanju	80.519.956	46.329.114	34.190.842	0	0	334.843
Razvojna politika javnih finansija	0	0	0	0	0	294.238
fieljeznice RS	48.253.749	0	48.253.749	0	0	133.190
Ja anje bankarskog sektora	110.423.228	0	110.423.228	0	0	0
<b>Svjetska banka - Međunarodna asocijacija za razvoj (WBIDA)</b>	<b>90.862.504</b>	<b>42.215.481</b>	<b>47.804.729</b>	<b>842.294</b>	<b>0</b>	<b>0</b>
Projekat hitnog oporavka od poplava	22.694.073	5.964.983	15.886.796	842.294	0	0
Projekat za-tite od poplava rijeke Drine	24.555.637	6.194.398	18.361.239	0	0	0
Projekat izgradnje sistema za navodnjavanje	28.773.254	19.095.032	9.678.222	0	0	0
Projekat energetske efikasnosti A	2.538.338	2.538.338	0	0	0	0
Projekat energetske efikasnosti B	3.148.823	3.148.591	232	0	0	0
Projekat registracije nekretnina	9.152.379	5.274.139	3.878.240	0	0	0
<b>Ukupno vanjski državni dug</b>	<b>2.720.231.227</b>	<b>1.860.586.654</b>	<b>827.082.048</b>	<b>15.950.134</b>	<b>16.612.391</b>	<b>6.321.411</b>
<b>Vanjski dug entiteta i Distrikta</b>						
<b>Vlada Portugala</b>	<b>15.647</b>	<b>15.647</b>	<b>0</b>	<b>0</b>	<b>0</b>	<b>0</b>
Nabavka vagona	15.647	15.647	0	0	0	0
<b>Ukupno vanjski dug entiteta i Distrikta</b>	<b>15.647</b>	<b>15.647</b>	<b>0</b>	<b>0</b>	<b>0</b>	<b>0</b>
<b>Vanjski dug jedinica lokalne samouprave</b>						
<b>Europska banka za obnovu i razvoj (EBRD)</b>	<b>0</b>	<b>0</b>	<b>0</b>	<b>0</b>	<b>0</b>	<b>1.360</b>
Eko toplane Banja Luka	0	0	0	0	0	1.360
<b>Ukupno vanjski dug jedinica lokalne samouprave</b>	<b>0</b>	<b>0</b>	<b>0</b>	<b>0</b>	<b>0</b>	<b>1.360</b>
<b>Ukupno vanjski dug BiH</b>	<b>2.720.246.874</b>	<b>1.860.602.301</b>	<b>827.082.048</b>	<b>15.950.134</b>	<b>16.612.391</b>	<b>6.322.771</b>

## PRILOG 3

*Pregled stanja vanjske zaduženosti Bosne i Hercegovine kroz period 1995-2018. godine*

(u KM)

Godina	Vanjski državni dug				Vanjski dug entiteta i Distrikta			Vanjski dug jedinica lokalne samouprave	Vanjski dug BiH				
	Federacija BiH	Republika Srpska	Distrikt	Institucije BiH	Federacija BiH	Republika Srpska	Distrikt		Republika Srpska	Federacija BiH	Republika Srpska	Distrikt	Institucije BiH
1995	42.446.361	21.223.181	0	0	0	0	0	0	42.446.361	21.223.181	0	0	63.669.542
1996	900.364.145	570.448.221	0	0	0	0	0	0	900.364.145	570.448.221	0	0	1.470.812.366
1997	1.188.375.714	658.550.021	0	1.206.367	0	0	0	0	1.188.375.714	658.550.021	0	1.206.367	1.848.132.102
1998	1.414.860.125	820.041.670	0	4.844.939	0	0	0	0	1.414.860.125	820.041.670	0	4.844.939	2.239.746.734
1999	2.422.465.992	1.309.157.832	0	4.844.439	8.445.981	0	0	0	2.430.911.973	1.309.157.832	0	4.844.439	3.744.914.244
2000	2.624.855.282	1.403.308.545	0	4.872.807	21.330.897	1.306.103	0	0	2.646.186.179	1.404.614.648	0	4.872.807	4.055.673.634
2001	2.834.120.817	1.531.253.431	0	4.842.841	49.363.347	1.005.700	0	0	2.883.484.164	1.532.259.131	0	4.842.841	4.420.586.136
2002	2.747.349.974	1.480.023.439	0	4.842.841	52.537.884	5.083.406	0	0	2.799.887.858	1.485.106.845	0	4.842.841	4.289.837.544
2003	2.560.800.020	1.387.763.496	0	4.842.841	52.667.553	7.817.280	0	0	2.613.467.573	1.395.580.776	0	4.842.841	4.013.891.190
2004	2.540.813.789	1.422.713.530	0	4.842.841	55.045.781	8.342.969	0	0	2.595.859.570	1.431.056.499	0	4.842.841	4.031.758.910
2005	2.731.548.932	1.521.667.722	0	4.842.841	70.792.049	9.077.103	0	0	2.802.340.981	1.530.744.825	0	4.842.841	4.337.928.647
2006	2.570.598.867	1.425.792.385	768.406	4.842.841	60.525.480	8.540.231	0	0	2.631.124.347	1.434.332.616	768.406	4.842.841	4.071.068.210
2007	2.476.804.776	1.386.867.547	2.262.788	7.613.328	79.810.790	7.988.022	0	0	2.556.615.566	1.394.855.569	2.262.788	7.613.328	3.961.347.251
2008	2.654.491.852	1.451.375.758	8.226.915	10.761.582	107.882.199	7.653.826	0	0	2.762.374.051	1.459.029.584	8.226.915	10.761.582	4.240.392.132
2009	3.270.746.681	1.820.906.265	8.251.091	23.250.866	103.319.192	7.627.737	0	0	3.374.065.873	1.828.534.002	8.251.091	23.250.866	5.234.101.832
2010	3.959.974.057	2.178.129.126	10.878.285	27.765.367	104.445.316	7.627.737	0	0	4.064.419.373	2.185.756.863	10.878.285	27.765.367	6.288.819.888
2011	4.136.252.476	2.334.586.224	10.878.285	27.969.334	101.644.055	49.713.568	0	0	4.237.896.531	2.384.299.792	10.878.285	27.969.334	6.661.043.942
2012	4.386.834.535	2.574.546.190	10.854.815	28.648.131	99.195.260	55.401.361	0	0	4.486.029.795	2.629.947.551	10.854.815	28.648.131	7.155.480.292
2013	4.645.948.739	2.555.997.575	10.242.176	44.992.742	93.877.649	57.759.993	0	0	4.739.826.388	2.613.757.568	10.242.176	44.992.742	7.408.818.874
2014	5.158.953.824	2.825.816.887	15.903.715	58.990.357	92.757.207	65.851.574	0	0	5.251.711.031	2.891.668.461	15.903.715	58.990.357	8.218.273.564
2015	5.226.587.468	2.954.013.506	21.064.963	55.776.668	92.080.894	61.547.979	0	0	5.318.668.362	3.015.561.484	21.064.963	55.776.668	8.411.071.477
2016	5.207.790.498	3.115.515.372	25.102.940	54.153.388	88.377.229	56.652.020	0	0	5.296.167.727	3.172.167.393	25.102.940	54.153.388	8.547.591.448
2017	4.704.846.061	2.903.136.615	36.722.440	75.041.512	82.224.340	50.982.127	0	0	4.787.070.401	2.954.118.742	36.722.440	75.041.512	7.852.953.095
2018	4.636.650.684	2.975.949.299	49.639.953	73.954.050	78.996.867	373.891.674	0	16.325.313	4.715.647.551	3.366.166.286	49.639.953	73.954.050	8.205.407.840

## PRILOG 4

*Pregled servisiranja vanjskog državnog duga po kreditorima i nosiocima obaveza za period  
01.01.-31.12.2018. godine*



(u KM)

Kreditor	Ukupno servis u periodu od 01.01.-31.12.2018. godine	od toga			
		Federacija BiH	Republika Srpska	Distrikt	Institucije BiH
ABN AMRO - Fortis banka	1.533.316	1.533.316	0	0	0
Banka za rad i gospodarstvo i Austrijska poštanska štedionica (BAWAG)	2.289.007	2.289.007	0	0	0
ERSTE banka (EBA)	668.589	139.660	528.929	0	0
Evropska banka za obnovu i razvoj (EBRD)	117.528.329	84.040.064	26.974.013	3.471.594	3.042.658
Evropska investiciona banka (EIB)	98.079.355	48.890.570	49.188.785	0	0
Evropska komisija (EK)	11.726.179	7.557.262	3.778.631	0	390.286
Izvozno-uvozna banka Koreje (KEXIM)	8.609.692	4.122.739	4.486.953	0	0
Kuvajtski fond za arapski ekonomski razvoj (KWT)	1.001.600	1.001.600	0	0	0
Londonski klub kreditora	37.079.593	24.190.727	12.888.866	0	0
Meunarodni fond za razvoj poljoprivrede (IFAD)	4.034.011	2.364.578	1.669.433	0	0
Meunarodni monetarni fond (MMF)	353.115.613	217.418.712	133.660.105	2.036.796	0
Njemačka razvojna banka (KfW)	25.513.037	22.483.239	3.029.798	0	0
Opec fond za meunarodni razvoj (OFID)	11.618.295	11.140.228	411.360	66.707	0
Pariški klub kreditora	46.255.609	32.954.004	13.301.605	0	0
Raiffeisen bank A.G. (RBA)	8.016.938	2.941.596	5.075.342	0	0
Razvojna banka Vijeća Evrope (CEB)	5.389.887	2.835.883	1.984.114	123.609	446.281
Saudijski razvojni fond (SFD)	9.895.317	8.601.874	0	0	1.293.443
Svjetska banka i Meunarodna asocijacija za razvoj (WBIDA)	130.584.224	85.949.605	44.547.899	86.720	0
Svjetska banka i Meunarodna banka za obnovu i razvoj (WBIBRD)	52.785.427	26.243.753	26.541.674	0	0
UniCredit Bank Austria (UCBA)	8.177.967	5.033.117	1.817.102	1.327.748	0
Vlada Belgije	416.804	65.066	109.597	0	242.141
Vlada Japana	2.395.912	2.010.091	385.821	0	0
Vlada Španije	18.605.241	18.513.026	92.215	0	0
<b>UKUPNO</b>	<b>955.319.942</b>	<b>612.319.717</b>	<b>330.472.242</b>	<b>7.113.174</b>	<b>5.414.809</b>
Provizije i bankarski troškovi	29.126	17.854	9.354	173	1.745
<b>SVEUKUPNO</b>	<b>955.349.068</b>	<b>612.337.571</b>	<b>330.481.596</b>	<b>7.113.347</b>	<b>5.416.554</b>

## **PRILOG 5**

*Pregled projekata u postupku zaključivanja na dan 31.12.2018. godine*

Redni broj	NAZIV PROJEKTA	DATUM ZAHTEVA	DATUM POTPIŠIVANJA	IZNOS KREDITA/GARANCIJE /GRANTA (u originalnoj valuti)				Faza	Status
				BiH	Federacija BiH	Republika Srpska	Distrikt		
<b>Evropska banka za obnovu i razvoj (EBRD)</b>									
1	Ugovor o zajmu (Projekat regionalni vodovod Plava voda)	08.07.2015.	19.11.2015.		11.000.000 €			Efektivnost	Afluriranje uslova za sticanje efektivnosti, neophodno potpisivanje supsidijarnih ugovora, dostavljen FBiH Supsidijarni ugovor 9.2.2016., urgencija 17.7.2017., dostavljen korigovani tekst s. sporazuma, zahtjev za produženje roka efektivnosti, EBRD produžen rok za efektivnost
2	Ugovor o zajmu (Projekat sanacije –teta nakon poplava i modernizacija cesta FBiH)	24.03.2016.	13.07.2016.		65.000.000€			Efektivnost	Afluriranje uslova za efektivnost, afluriranje ostalih uslova za efektivnost (Uslov Zakon FBiH o raspodjeli za puteve i autoputeve iz akcije na gorivo), priprema i usagla-avanje Pravnog mi-ljenja, EBRD produženje roka za efektivnost
3	Ugovor o zajmu (Projekat Luka Br ko)	15.08.2016.	22.12.2016.				10.000.000 €	Efektivnost	Afluriranje uslova za efektivnost, pripremljen i dostavljen supsidijarni ugovor BDBiH 2.2.2017., Vlada BD nije donijela odluku o zaduženju, EBRD produženje roka za efektivnost, prepiska MFTBiH sa BD oko statusa zajma
4	Ugovor o zajmu (Projekat vodovod Sarajevo)	08.09.2016.	11.05.2017.		25.000.000 €			Efektivnost	Afluriranje uslova za efektivnost, ratifikovan, objavljen, pripremljen i dostavljen supsidijarni ugovor FBiH 21.06.2017., EBRD produženje roka za efektivnost, potpisan supsidijarni sporazum, izdato pravno mi-ljenje 11.10.2018., dostava EBRD-u 2.11.2018., EBRD produženje roka za efektivnost EBRD 29.11.2018.
5	Ugovor o garanciji (Koridor Vc u RS-u Dio 1)	04.09.2017.	05.01.2018.			70.000.000 €		Efektivnost	Ugovor ratifikovan, objavljen, potpisan supsidijarni ugovor, MP izdao pravno mi-ljenje, aktivnosti oko objave Odluke o izdavanju DG, dostavljeno LO EBRD-u 13.11.2018.
6	Ugovor o grantu (Projekat poboljšanja energetske efikasnosti u Bolnici Zenica) REEP	18.01.2018.	27.06.2018.		1.000.000 €			Ratifikacija	Potpisan 27.6.2018., afluriranje zahtjeva za ratifikaciju prema MIP-u 4.10.2018., pripremljen i dostavljen supsidijarni ugovor FBiH 11.10.2018. godine
7	Ugovor o zajmu (Projekat poboljšanja energetske efikasnosti u Bolnici Zenica)	14.12.2017.	27.06.2018.		10.000.000 €			Ratifikacija	Potpisan 27.6.2018., afluriranje zahtjeva za ratifikaciju prema MIP-u 4.10.2018., pripremljen i dostavljen supsidijarni ugovor FBiH 11.10.2018. godine
8	Ugovor o zajmu (Projekat Koridor Vc u FBiH Dio 3)	18.06.2018.	12.08.2018.		180.000.000 €			Ratifikacija	Potpisan 12.09.2018., dostavljen MIP-u na ratifikaciju 14.11.2018., dostavljen supsidijarni sporazum FBiH 14.11.2018. godine
9	Ugovor o grantu (Regionalni vodovod Plava voda) EBRD-SIDA	04.09.2018.			2.000.000 €			Inicijativa	EBRD dostavio nacrt ugovora, afluriranje zahtjeva za pribavljanje mi-ljenja, razgovori o nacrtu ugovora
10	Garancija - Sporazum između BiH i EBRD za finansiranje Agencije za osiguranje depozita	01.06.2018.		30.000.000 €				Pregovori	VMBiH usvojilo Inicijativu za vo enje pregovora 04.09.2018. Afluriranje zahtjeva za dostavu mi-ljenja.
<b>Evropska investiciona banka (EIB)</b>									
1	Ugovor o finansiranju Koridor Vc- Mostar Jug (Tunel Kvanj-Buna)	09.06.2016.	26.04.2018.		100.000.000 €			Efektivnost	Ratifikovan Odlukom Predsjedništva 01.08.2018., izdato Pravno mi-ljenje 10.12.2018. godine

2	Ugovor o finansiranju Koridor Vc- Tunel Zenica Sjever	09.06.2016.	26.04.2018.		50.000.000 p			Efektivnost	Ratifikovan Odlukom Predsjedništva 01.08.2018.,dostavljeno MP radi izdavanja mi-ljenje 27.11.2018. godine
3	Amandman broj 2 na Ugovor o finansiranju (Bolnice u RS/A)	15.06.2018.	25.09.2018.		produzenje roka zavr-etka projekta			Ratifikacija	06.09.2018. Predsjedni-tvo donijelo Odluku o prihvatanju, Amandman dostavljen potpisan MFRS 05.10.2018. dostavljen MIP-u na ratifikaciju 30.11.2018
4	Sporazum i investicionom grantu (izgradnja mosta Gradi-ka) EIB-WBIF	22.05.2017.	13.03.2018.			6.800.000 p		Efektivnost	Ratifikovan 1.8.2018., objavljen, dostavljeni izmjenjeni supsidijarni sporazumi na potpis RS-u 11.9.2018. godine
5	Ugovor o finansiranju (autoput Banja Luka - Doboj B	22.05.2017.	13.03.2018.			47.000.000 p		Efektivnost	Ratifikovan 1.8.2018., objavljen, dostavljeni supsidijarni sporazumi 14.5.2018., izdato Pravno mi-ljenje 29.8.2018, dostavljeni supsidijarni sporazumi 29.11.2018. godine
6	Amandman br. 1 na Sporazum o grantu u okviru SIDA BIH Munic WatSan-Invest Grant	09.03.2018.	25.09.2018.		produzenje roka zavrsetka projekta			Ratifikacija	6.9.2018. Predsjedni-tvo donijelo Odluku o prihvatanju, Odluka Predsjedništva o prihvatanju na prevod 13.9.2018, dostavljen potpisan Amandman MF RS 5.10.2018, dostavljen MIP-u na ratifikaciju 30.11.2018
7	Amandman broj 2 na Ugovor o financiranju- Po itelj -Bija a	20.03.2018.	25.09.2018.		produzenje roka zavrsetka projekta			Ratifikacija	6.9.2018. Predsjedni-tvo donijelo Odluku o prihvatanju, dostvljena Odluka Predsjedništva o prihvatanju na prevod 13.9.2018.,dostavljen potpisan Amandman MF RS 5.10.2018., dostavljen MIP-u na ratifikaciju 30.11.2018. godine
8	Amandman broj 2 na Ugovor o financiranju- Vodovod i kanalizacija RS	20.04.2018.	25.09.2018.		produzenje roka zavrsetka projekta			Ratifikacija	6.9.2018. Predsjedni-tvo donijelo Odluku o prihvatanju, dostavljen potpisan Amandman MF RS 5.10.2018, dostavljen MIP-u na ratifikaciju 30.11.2018. godine
<b>Svjetska banka (WB)</b>									
1	Zajam za ja anje bankarskog sektora u BiH 56,6 mil EUR	08.03.2017.	31.10.2017.			56.600.000 p		Efektivnost	Potpisan je Supsidijarni sporazum sa Republikom Srpskom 24.10.2018. Kredit je efektivan 25.10.2018. godine
2	Sporazum o zajmu (Projekat za unapredjenje zdravstvenog sektora) (50,0 miliona USD okvirno)	20.01.2017. SB misija			25.000.000 p	25.000.000 p		Inicijativa	SB misije, priprema projekta
3	TFSCB Sporazum o grantu (EU-SILC ankete za BiH) Statistika 246.210 USD	06.10.2017.		\$65.635	\$114.692	\$65.883		Inicijativa	SB dostavila sporazum 6.10.2017., afuriranje zahtjeva za pribavljanje mi-ljenja MIP-a, FMF, MFRS, ASBiH, dostava komentara na nacrt sporazuma SB 8.2.2018., SB dostavila izmjenjeni nacrt sporazuma 1.10.2018., afuriranje zahtjeva za pribavljanje mi-ljenja ASBiH i MFRS 18.10.2018., MFRS dostavilo pozitivno mi-ljenje 20.11.2018. godine
4	Sporazum o zajmu (Dodatno finansiranje za Projekat energetske efikasnosti) IBRD	RS 19.02.2018. FBiH 20.02.2018.			16.366.193 p	10.910.796 p		Potpisivanje	Predsjedni-tvo BiH donijelo Odluku o prihvatanju sporazuma 12.12.2018. godine
<b>Njemačka razvojna banka (KfW)</b>									
1	Izgradnja VP Hrgud	06.05.2015.	08.11.2018.	kredit		60.000.000 p		Efektivnost	Afuriranje uslova za sticanje efektivnosti (supsidijarni sporazum BiH/RS i Pravno mi-ljenje), izdato Pravno mi-ljenje 20.11.2018. godine
2	Nota sporazum -teh.saradnja u 2014	19.12.2014.		grant 4 mil Eur-a	nije jo- alociran	nije jo- alociran		Ratifikacija	Afuriranje zahtjeva MVP-a (30.11.2017.)

3	Sporazum o fin. i projektu za projekt prikupljanja i tretmana otp.voda u Zenici	20.03.2017.	13.11.2017.	grant	13.513.697 €			Efektivnost	Afluriranje uslova za sticanje efektivnosti (supsidijarni sporazum BiH/FBiH), dostavljeni potpisani SS FMF 29.11.2018. godine
4	Sporazum o fin i projektu za projekt prikupljanja i tretmana otpadnih voda u Zenici	27.10.2017.	31.07.2018.	grant	4.750.000 €			Ratifikacija	Potpisan 31.7.2018., upu en na ratifikaciju 13.12.2018
5	Amandman na sporazum za VP Podveleffje	08.11.2017.	31.07.2018.					Ratifikacija	Potpisan 31.7.2018., azuriranje zahtjeva za ratifikaciju (prevod), dostavljeni SS FMF na potpisivanje 4.10.2018, poslato MIP-u na ratifikaciju 6.11.2018
6	Amandman 6 na Sporazum o osnivanju i finansiranju EFBiH	07.06.2017.	05.06.2018.	prijem sredstava IZ KGF III EUR 4.729.108				Ratifikacija	Dostava MIP-u u postupak ratifikacije 30.10.2018. godine
7	Amandman 1 na Sporazum o finansiranju izme uz BiH i KFW u vezi finansiranja KGF III	07.06.2017.	05.06.2018.	prenos sredstava u EFBiH EUR 4.729.108				Ratifikacija	Dostava MIP-u u postupak ratifikacije 30.10.2018. godine
<b>Razvojna banka Vijeća Evrope (CEB)</b>									
1	Okvirni sporazum - izgradnje regionalnog vodovoda šPlava vodaō	31.10.2011.	16.05.2018.		11.000.000 €			Efektivnost	Afluriranje zahtjeva za efektivnost kredita (priprema Pravnog mi-ljenja)
2	Sporazum o grantu izme u BiH i CEB u vezi sa RHP projektom BiH 5-(2017)	25.04.2018.	17.09.2018.	10.197.423 €				Efektivnost	Pravno mi-ljenje izdato 24.10.2018. godine
3	Amandam 1 Sporazuma o grantu za podr-ku drflavnom projektu stambenog zbrinjavanja izme u BiH-CEB	08.06.2018.		1.155.200 €				Poptisivanje	Predsjedni-tvo je odobrilo amandman 12.12.2018., Potpisivanje izvr-eno 20.12.2018. godine
4	Amandman 2 na Sporazuma o grantu u vezi sa RHP projektom BiH-2	28.09.2018.		realokacija troskova				Pregovori	Vije e ministara BiH je prihvatilo Amandman na 161. sjednici 21.12.2018., afluriranje zahtjeva prema Predsjedni-tvu BiH za odobrenje
5	Sporazum o zajmu izme u BiH i CEB u vezi sa projektom rekonstrukcije, izgradnje i opremanja psihijatrijskih klinika u BiH	12.06.2018.			3.465.536 €	7.669.378 €		Pregovori	Priprema nacrtu sporazuma od strane kreditora
<b>Opec fond za medunarodni razvoj (OFID)</b>									
1	Sporazum o zajmu -Koridor Vc poddionica Vranduk -tunel Zenica "A"	20.06.2016.	30.08.2018.		\$27.150.000			Ratifikacija	Potpisan 30.08.2018., dostavljeno na ratifikaciju
2	Sporazum o zajmu -Koridor Vc poddionica Vranduk -tunel Zenica ōB"	20.06.2016.	30.08.2018.		24.300.000 €			Ratifikacija	Potpisan 30.08.2018., dostavljeno na ratifikaciju
<b>SECO</b>									
1	Sakupljanje i tretman otpadnih voda u Zenici	30.06.2017.	31.07.2018.		4.750.000 €			Ratifikacija	Poptisan 31.07.2018., Poslato MIP-u na ratifikaciju 06.11.2018. godine
<b>Saudijski razvojni fond (SFD)</b>									
1	Sporazum o kreditu sa SFD za Projekat izgradnje i obnove odre enog broja bolnica u BiH	26.01.2015.	25.08.2018.		73.130.000 SAR			Efektivnost	Predsjedni-tvo donijelo odluku o ratifikaciji 25.10.2018, potpisani SS, proslje en zahtjev MP radi izdavanja Pravnog mi-ljenja 20.12.2018. godine

2	Sporazum o kreditu sa SFD za finansiranje Projekta razvoja infrastrukture u opštini Stari grad	25.03.2014.	28.08.2018.		30.000.000 SAR			Efektivnost	Predsjedni-tvo donijelo odluku o ratifikaciji 25.10.2018. potpisani SS, proslijen zahtjev MP radi izdavanja Pravnog mišljenja 20.12.2018. godine
3	MOR za Projekat izgradnje istraživog instituta na univerzitetu Sarajevska škola za znanost i tehnologiju	21.08.2015.	14.09.2016.		38.000.000 SAR			Ratifikacija	Parlamentarna procedura ratifikacije.
4	MOR za Projekat vodoopskrbe i prečišćavanja u Srebreniku	20.12.2016.			3.500.000 €			Inicijativa	Aplikacija dostavljena SFD 27.3.2017. godine
<b>Kuvajtski fond za arapski ekonomski razvoj (KWT)</b>									
1	Kreditni sporazum između Kuvajtskog fonda za arapski ekonomski razvoj i BiH za projekat na Koridoru Vc.poddionica Nemila-Vranduk	20.06.2016.			36.000.000 €			Potpisivanje	Afluriran zahtjev za potpisivanje
<b>Medunarodni fond za razvoj poljoprivrede (IFAD)</b>									
1	Projekat poljoprivrednog razvoja i ruralnih preduzeća	10.02.2018.			7.062.200 €	4.724.800 €		Inicijativa	Afluriranje zahtjeva za pribavljanje mišljenja radi slanja na VMBiH, dostavljen na mišljenje UZZ 13.03.2018. godine
<b>USAID</b>									
1	Sporazum o grant sredstvima za razvojne ciljeve između USAID i BiH putem Agencije za javne nabavke	24.05.2018.			\$8.000.000			Potpisivanje	Sporazum je potpisan 25.10.2018. godine

## PRILOG 6

*Stanje nevladinog vanjskog duga po NACE Rev2 klasifikaciji djelatnosti dužnika zaključno  
sa 30.09.2018. godine*

(u 000 KM)

ŠIFRA NACE	NACE <sup>40</sup> DJELATNOST	31.12.2017.	31.03.2018.	30.06.2018.	30.09.2018.
01	Biljna i sto arska proizvodnja, lovstvo i uslužne djelatnosti u vezi s njima	21.860	21.860	21.860	21.860
07	Va enje metalnih ruda	11.373	12.557	15.923	17.715
08	Va enje ostalih ruda i kamena	22.693	22.579	22.579	15.680
10	Proizvodnja prehrambenih proizvoda	83.053	81.094	81.094	81.094
11	Proizvodnja pi a	7.129	7.129	32.329	31.988
12	Proizvodnja duhanskih proizvoda	32.267	32.267	32.267	32.267
13	Proizvodnja tekstila	...	...	...	...
15	Proizvodnja kofe i srodnih proizvoda	24.722	26.286	27.782	29.640
16	Prerada drva i proizvoda od drva i pluta, osim namje-taja; proizvodnja predmeta od slame i pletarskih materijala	30.313	29.893	27.881	27.364
17	Proizvodnja papira i proizvoda od papira	22.679	20.724	20.724	20.724
19	Proizvodnja koks i rafiniranih naftnih proizvoda	1.554.246	1.612.668	1.508.412	1.559.815
20	Proizvodnja hemikalija i hemijskih proizvoda	67.627	67.432	59.202	53.335
22	Proizvodnja proizvoda od gume i plasti nih masa	16.809	17.769	14.456	9.177
23	Proizvodnja ostalih nemetalnih mineralnih proizvoda	53.119	54.097	52.532	44.107
24	Proizvodnja baznih metala	233.456	282.002	285.003	263.387
25	Proizvodnja gotovih metalnih proizvoda, osim ma-ina i opreme	13.182	13.182	13.182	13.182
26	Proizvodnja ra unara te elektri nih i opti kih proizvoda	10.565	10.565	10.565	10.565
27	Proizvodnja elektri ne opreme	12.030	11.567	10.956	11.410
28	Proizvodnja ma-ina i ure aja, d. n.	14.085	14.085	13.792	13.792
29	Proizvodnja motornih vozila, prikolica i poluprikolica	53.717	53.718	53.680	53.615
31	Proizvodnja namje-taja	1.708	1.708	1.708	1.708
35	Proizvodnja i snabdijevanje elektri nom energijom, plinom, parom i klimatizacija	810.431	800.455	800.181	796.394
38	Sakupljanje otpada, djelatnosti obrade i zbrinjavanja otpada; reciklaža materijala	664	664	664	664
41	Gradnja gra evina visokogradnje	2.911	2.911	2.911	2.911
42	Gradnja gra evina niskogradnje	35.491	33.157	32.320	35.400
43	Specijalizovane gra evinske djelatnosti	7.709	7.804	8.262	9.134
45	Trgovina na veliko i na malo motornim vozilima i motociklima; popravak motornih vozila i motocikala	11.917	12.113	8.201	8.201
46	Trgovina na veliko, osim trgovine motornim vozilima i motociklima	232.024	249.103	238.086	236.331
47	Trgovina na malo, osim trgovine motornim vozilima i motociklima	359.204	359.313	227.363	219.612
49	Kopneni prevoz i cjevovodni transport	2.350	2.350	2.349	2.349
52	Skladi-tenje i pomo ne djelatnosti u prevozu	1.447	1.447	1.447	1.447
55	Smje-taj	28.323	28.323	28.323	28.323
56	Djelatnosti pripreme i usluflivanja hrane i pi a	3.582	3.582	3.582	3.582

<sup>40</sup> NACE je statisti ka klasifikacija ekonomskih djelatnosti u Evropskoj uniji. NACE Rev.1 je osnovna klasifikacija djelatnosti Evropske unije, objavljena 24.10.1990. kao "Propis Vije a ministara Evropske zajednice broj 3037/90" (Council Regulation (EEC) No 3037/90 on the statistical classification of economic activities in the European Community). Vije e ministara Evropske zajednice je odobrilo ovaj propis 9. oktobra 1990. godine ([www.stat.gov.ba/klasifikacije/KDBiH\\_2010](http://www.stat.gov.ba/klasifikacije/KDBiH_2010)).

Što ovoj djelatnosti manje je od 3 preduze a sa direktnim ulaganjem, te u skladu sa statisti kim standardima nismo u mogu nosti prikazati iznose ulaganja.



59	Proizvodnja filmova, videofilmova i televizijskog programa, djelatnosti snimanja zvukovnih zapisa i izdavanja muzičkih zapisa	2.209	2.209	2.209	2.209
61	Telekomunikacije	196.865	192.549	231.698	279.996
62	Računarsko programiranje, savjetovanje i djelatnosti u vezi s njima	1	1	3.130	3.130
63	Informacijske uslužne djelatnosti	1.381	1.381	1.381	1.381
64	Financijske uslužne djelatnosti, osim osiguranja i penzijskih fondova	3.102.609	2.961.423	3.422.973	3.337.275
66	Pomoćne djelatnosti kod finansijskih usluga i djelatnosti osiguranja	10.734	10.734	10.734	10.734
68	Poslovanje nekretninama	201.068	203.300	204.382	204.898
70	Upravljačke djelatnosti; savjetovanje u vezi s upravljanjem	83.035	91.699	90.876	83.718
71	Arhitektonske i inženjerske djelatnosti; tehničko ispitivanje i analiza	170.503	171.011	171.520	172.012
73	Promocija (reklama i propaganda) i istraživanje tržišta	25.431	25.431	25.431	25.431
79	Putničke agencije, organizatori putovanja, turoperatori i ostale rezervacijske usluge, te djelatnosti u vezi s njima	261	261	261	261
82	Kancelarijske administrativne i pomoćne djelatnosti, te ostale poslovne pomoćne djelatnosti	2.573	2.573	2.573	2.573
86	Djelatnosti zdravstvene zaštite	4.433	4.293	3.905	3.857
93	Sportske, zabavne i rekreacijske djelatnosti	14.379	14.379	14.379	14.379
	Neraspoređeno	270.374	272.571	273.779	273.353
	<b>Ukupno</b>	<b>7.868.542</b>	<b>7.848.219</b>	<b>8.118.847</b>	<b>8.071.980</b>

## **PRILOG 7**

*Pregled emitovanih obveznica Vlade Federacije BiH i Vlade Republike Srpske*

**Pregled emitovanih obveznica Federacije BiH**

Redni broj	Oznaka obveznice	Iznos (u KM)	Datum emisije	Rok dospijeća / god	Isplata glavnice	Isplata kamate	Kamatna stopa %	Ostatak duga na dan 31.12.2018. (u KM)
1	FBH30512	80.000.000	29.05.2012.	3	jednokratno	polugodi-nje	5,25	0
2	FBH50612	17.165.000	27.06.2012.	5	jednokratno	polugodi-nje	6,1	0
3	FBH50612	12.835.000	29.08.2012.	5	jednokratno	polugodi-nje	6,1	0
4	FBH01213	40.000.000	23.12.2013.	3	jednokratno	polugodi-nje	4,55	0
5	FBH30914	50.000.000	02.09.2014.	3	jednokratno	polugodi-nje	4,2	0
6	FBH30914	50.000.000	15.10.2014.	5	jednokratno	polugodi-nje	5,05	50.000.000
7	FBH30124	40.000.000	02.12.2014.	3	jednokratno	polugodi-nje	3,95	0
8	FBH30515	30.000.000	13.05.2015.	3	jednokratno	polugodi-nje	3,16	0
9	FBH30616	30.000.000	03.06.2015.	3	jednokratno	polugodi-nje	2,83	0
10	FBH30815	20.000.000	19.08.2015.	5	jednokratno	polugodi-nje	3,32	20.000.000
11	FBH50015	30.000.000	21.10.2015.	5	jednokratno	polugodi-nje	3,06	30.000.000
12	FBH70115	70.000.000	27.11.2015.	7	jednokratno	polugodi-nje	3,9	70.000.000
13	FBH50125	70.000.000	09.12.2015.	5	jednokratno	polugodi-nje	2,71	70.000.000
14	FBH30125	60.000.000	18.12.2015.	3	jednokratno	polugodi-nje	2,21	0
15	FBH50116	40.000.000	24.05.2016.	5	jednokratno	polugodi-nje	1,87	40.000.000
16	FBH50216	60.000.000	20.12.2016.	5	jednokratno	polugodi-nje	3,42	60.000.000
17	FBH30116	40.000.000	27.12.2016.	3	jednokratno	polugodi-nje	2,99	40.000.000
18	FBH50117	30.000.000	27.12.2017.	5	jednokratno	polugodi-nje	1,2	30.000.000
19	FBH50118	20.000.000	05.12.2018.	5	jednokratno	polugodi-nje	0,91	20.000.000
<b>UKUPNO</b>		<b>790.000.000</b>						<b>430.000.000</b>

Pregled emitovanih obveznica Republike Srpske

Redni broj	Oznaka obveznice	Iznos (u KM)	Datum emisije	Rok dospjeća / god	Isplata glavnice	Isplata kamate	Kamatna stopa %	Ostatak duga na dan 31.12.2018. (u KM)
1	RSBD-O-A	120.000.000	18.11.2011.	7	jednokratno	polugodi-nje	5,07	0
2	RSBD-O-B	23.500.000	26.04.2012.	7	jednokratno	polugodi-nje	5,79	23.500.000
3	RSBD-O-C	6.500.000	27.06.2012.	7	jednokratno	polugodi-nje	5,75	6.500.000
4	RSBD-O-D	65.000.000	09.04.2014.	4	25% godi-nje	godi-nje	4,5	0
5	RSBD-O-E	40.000.000	16.06.2014.	5	20% godi-nje	godi-nje	6	8.000.000
6	RSBD-O-F	30.000.000	22.09.2014.	4	25% godi-nje	godi-nje	6	0
7	RSBD-O-G	50.000.000	01.12.2014.	5	20% godi-nje	godi-nje	5,5	10.000.000
8	RSBD-O-H	60.000.000	11.03.2015.	4	25% godi-nje	godi-nje	4,5	15.000.000
9	RSBD-O-I	56.000.000	03.06.2015.	5	20% godi-nje	godi-nje	4,75	22.400.000
10	RSBD-O-J	45.000.000	08.07.2015.	4	25% godi-nje	godi-nje	4	11.250.000
11	RSBD-O-K	45.000.000	19.10.2015.	5	20% godi-nje	godi-nje	4,25	18.000.000
12	RSBD-O-L	35.258.000	30.12.2015.	5	20% godi-nje	godi-nje	3,5	14.103.200
13	RSBD-O-M	33.000.000	10.02.2016.	3	jednokratno	godi-nje	3,5	33.000.000
14	RSBD-O-N	20.000.000	03.03.2016.	7	jednokratno	godi-nje	4,5	20.000.000
15	RSBD-O-P	40.000.000	06.05.2016.	5	jednokratno	godi-nje	4	40.000.000
16	RSBD-O-R	58.712.000	03.06.2016.	10	jednokratno	godi-nje	5	58.712.000
17	RSBD-O-S	40.000.000	03.08.2016.	5	jednokratno	godi-nje	4	40.000.000
18	RSBD-O-T	40.000.000	07.09.2016.	7	jednokratno	godi-nje	4,5	40.000.000
19	RSBD-O-U	25.000.000	03.11.2016.	5	jednokratno	godi-nje	4	25.000.000
20	RSBD-O-V	25.000.000	07.12.2016.	7	jednokratno	godi-nje	4,5	25.000.000
21	RSBD-O-Z	25.000.000	25.01.2017.	3	jednokratno	godi-nje	3,25	25.000.000
22	RSBD-O-01	35.000.000	13.03.2017.	5	jednokratno	godi-nje	3,75	35.000.000
23	RSBD-O-02	50.000.000	05.05.2017.	5	jednokratno	godi-nje	3,5	50.000.000
24	RSBD-O-03	25.000.000	21.06.2017.	10	jednokratno	godi-nje	4,5	25.000.000
25	RSBD-O-04	25.000.000	04.08.2017.	10	jednokratno	godi-nje	4	25.000.000
26	RSBD-O-05	35.000.000	06.09.2017.	7	jednokratno	godi-nje	3,78	35.000.000
27	RSBD-O-06	15.000.000	01.11.2017.	5	jednokratno	godi-nje	2,76	15.000.000
28	RSBD-O-07	10.000.000	08.12.2017.	7	jednokratno	godi-nje	3,5	10.000.000
29	RSBD-O-07	100.000.000	31.01.2018.	5	25% godi-nje (grace period 1 godina)	godi-nje	3	100.000.000
<b>Ukupno</b>		<b>1.177.970.000</b>						<b>730.465.200</b>

## **PRILOG 8**

*Pregled emitovanih trezorskih zapisa Vlade Federacije BiH i Vlade Republike Srpske u  
2018. godini*

**Pregled emitovanih trezorskih zapisa Vlade Federacije BiH u 2018. godini**

Redni broj	Oznaka	Datum aukcije	Rok dospijeca /mjeseci	Vrijednost emisije (u KM)	Kamatna stopa %	Ostatak duga na dan 31.12.2018. (u KM)
1	FBHTZ118	17.10.2018.	9	20.000.000	-0,105	20.000.000
2	FBHTZ218	12.12.2018.	9	20.000.000	-0,134	20.000.000
<b>UKUPNO</b>				<b>40.000.000</b>		<b>40.000.000</b>

**Pregled emitovanih trezorskih zapisa Vlade Republike Srpske u 2018. godini**

Redni broj	Oznaka	Datum aukcije	Rok dospijeca /mjeseci	Vrijednost emisije (u KM)	Kamatna stopa %	Ostatak duga na dan 31.12.2018. (u KM)
1	RS17-T10	11.01.2018.	6	20.000.000	0,3001	0
<b>UKUPNO</b>				<b>20.000.000</b>		<b>0</b>

## **PRILOG 9**

*Kreditno zaduženje Vlade Republike Srpske na dan 31.12.2018. godine*

Pregled kreditnog zaduženja Vlade Republike Srpske na dan 31.12.2018. godine

Red br.	Kredit	Iznos kredita (u KM)	Datum ugovora	Kreditni uslovi			Ostatak duga (u KM)
				Rok otplate / god	„grejs“ period	Kamatna stopa %	
1	Dugoro ni kredit za MUP Republike Srpske	15.000.000	12.12.2013.	4	1 godina	5,65	0
2	Projekat šDositejō	9.000.000	18.06.2014.	4	1 godina	5,07	0
3	Projekat stambenog zbrinjavanja porodica poginulih boraca i RVI	25.000.000	19.06.2014.	4	1 godina	5,79	0
4	Projekat izgradnje paviljona u kampusu Univerziteta Banja Luka	6.200.000	19.06.2014.	4	1 godina	5,75	0
5	Refinansiranje duga Univerziteta u I. Sarajevu	12.700.000	06.10.2015.	5	3 mjeseca	4,40	4.901.754
6	Sindicirani kredit za budžet	50.000.000	22.05.2017.	6	1 godina	3,65	45.000.000
7	Dugoro ni kredit za nabavku helikoptera za potrebe Helikopterskog saveza RS	9.400.000	28.08.2017.	6	1 godina	2,85	9.400.000
8	Dugoro ni kredit za kasarnu šKraji-kih brigadaō Zalufani	6.500.000	26.09.2017.	6	3 godine	3,49	6.500.000
9	Dugoro ni kredit za budžet	50.000.000	02.10.2017.	7	1 godina	3,87	50.000.000
	<b>Ukupno:</b>	<b>183.800.000</b>					<b>115.801.754</b>
	<b>Preuzete obaveze PIO na dan 01.01.2016.godine</b>						
10	Nova banka	27.289.416	13.11.2015.	3	-	6 mj EURIBOR +6,24%	0
11	NLB 11	8.558.305	04.08.2014.	4	6 mjeseci	6 mj EURIBOR +5,20%	0
12	NLB 7	6.820.198	12.11.2015.	3	-	6 mj EURIBOR +5,45%	0
13	Komercijalna banka	3.410.940	12.11.2015.	3	-	6 mj EURIBOR +6,30%	0
14	Pavlovi banka	4.873.307	13.11.2015.	3	-	6 mj EURIBOR +6,351%	0
15	UNIBBANK 6,5	6.500.000	09.12.2015.	3	-	6 mj EURIBOR +6,30%	0
16	UNIBBANK 6	5.088.323	19.09.2014.	4	6 mjeseci	6 mj EURIBOR +6,07%	0
17	UNIBBANK 9	7.629.485	19.09.2014.	4	6 mjeseci	6 mj EURIBOR +6,07%	0
18	UNIMBANK 6	5.083.640	16.10.2014.	4	6 mjeseci	6 mj EURIBOR +6,00%	0
19	UNIMBANK 5	4.236.367	16.10.2014.	4	6 mjeseci	6 mj EURIBOR +6,00%	0
20	UNIMBANK 3	2.541.820	16.10.2014.	4	6 mjeseci	6 mj EURIBOR +6,00%	0
21	Komercijalna banka	3.409.135	22.12.2011.	8	1 godina	6 mj EURIBOR +5,85%	943.496
22	NLB	12.053.571	28.12.2011.	10	2 godine	6 mj EURIBOR +5,85%	6.026.786
23	Nova banka	5.833.333	03.01.2012.	7	1 godina	6 mj EURIBOR +5,85%	972.222
24	UNIBBANK	17.166.667	27.07.2012.	12	2 godine	6 mj EURIBOR +6,50%	11.166.667
	<b>Ukupno za PIO:</b>	<b>120.494.507</b>					<b>19.109.171</b>
	<b>Preuzete obaveze UKC</b>						
25	UKC-ADDI	4.583.333	21.12.2011.	10	2 godine	6 mj EURIBOR +6,20%	3.645.833
26	UKC-KOM	1.608.751	21.12.2011.	8	1 godina	6 mj EURIBOR +5,85%	943.496
27	UKC-NLB	3.515.625	28.12.2011.	10	2 godine	6 mj EURIBOR +5,85%	486.111
28	UKC-NOVA	1.041.667	03.01.2012.	7	1 godina	6 mj EURIBOR +5,85%	2.812.500
29	UKC-UNI	1.900.000	27.07.2012.	12	2 godine	6 mj EURIBOR +6,50%	1.675.000
	<b>Ukupno za UKC</b>	<b>12.649.376</b>					<b>9.562.940</b>



	<b>Preuzete obaveze FZO</b>						
30	FZO-ADDI	15.229.167	22.12.2011.	10	2 godine	6 mj EURIBOR +6.20%	12.395.834
31	FZO-KOM	3.072.763	22.12.2011.	8	1 godina	6 mj EURIBOR +5.85%	1.886.992
32	FZO-NLB	11.294.643	28.12.2011.	10	2 godine	6 mj EURIBOR +5.85%	9.241.071
33	FZO-NOVA	2.916.667	31.01.2012.	7	1 godina	6 mj EURIBOR +5.85%	1.458.333
34	FZO-UNI	34.062.500	27.07.2012.	12	2 godine	6 mj EURIBOR +6.50%	30.429.166
35	FZO-UNI	6.250.000	12.04.2013.	8	1 godina	6 mj EURIBOR +6.50%	4.821.428
36	FZO-UNI	2.083.333	12.04.2013.	8	1 godina	6 mj EURIBOR +6.50%	1.607.143
	<b>Ukupno za FZO</b>	<b>74.909.073</b>					<b>61.839.967</b>
	<b>UKUPNO</b>	<b>391.852.956</b>					<b>206.313.832</b>

## **PRILOG 10**

*Stanje unutrašnjeg duga kantona, gradova i općina u Federaciji BiH i Republici Srpskoj  
na dan 31.12.2018. godine*

**Stanje unutrašnjeg duga kantona u Federaciji BiH na dan 31.12.2018. godine**

(u KM)

Redni broj	Naziv kantona	Stanje duga (po osnovu kredita)	Stanje duga (po osnovu izdatih obveznica)	Ukupno
1	Bosansko-podrinjski kanton	0	0	0
2	Sarajevski kanton	24.414.045	18.806.000	43.220.045
3	Hercegova ko-neretvanski kanton	8.268.667	0	8.268.667
4	Kanton 10	2.500.000	0	2.500.000
5	Posavski kanton	0	0	0
6	Srednjobosanski kanton	39.352.808	0	39.352.808
7	Tuzlanski kanton	8.304.533	0	8.304.533
8	Unsko-sanski kanton	16.661.350	0	16.661.350
9	Zapadnohercegova ki kanton	8.122.594	0	8.122.594
10	Zeni ko-dobojski kanton	56.291.814	0	56.291.814
<b>Ukupno</b>		<b>163.915.811</b>	<b>18.806.000</b>	<b>182.721.811</b>

**Stanje unutrašnjeg duga gradova na dan 31.12.2018. godine**

(u KM)

Redni broj	Naziv grada	Stanje duga (po osnovu kredita)	Stanje duga (po osnovu izdatih obveznica)	Ukupno
<b>U Federaciji BiH</b>				
1	Biha	10.281.806	0	10.281.806
2	Cazin	1.216.667	0	1.216.667
3	Goražde	18.699	0	18.699
4	Livno	0	0	0
5	Tuzla	6.591.509	0	6.591.509
6	Mostar	0	0	0
7	Sarajevo	0	0	0
8	Trnški Brijeg	2.120.700	0	2.120.700
9	Zenica	0	0	0
<b>Ukupno</b>		<b>20.229.381</b>		<b>20.229.381</b>
<b>U Republici Srpskoj</b>				
1	Bijeljina	21.741.496	1.456.353	23.197.849
2	Banja Luka	63.807.790	5.630.626	69.438.416
3	Doboj	21.370.819	0	21.370.819
4	Isto no Sarajevo	1.803.581	0	1.803.581
5	Prijedor	20.051.551	0	20.051.551
6	Trebinje	8.828.376	0	8.828.376
<b>Ukupno</b>		<b>137.603.613</b>	<b>7.086.979</b>	<b>144.690.592</b>

Stanje unutrašnjeg duga općina na dan 31.12.2018. godine

(u KM)

Redni broj	Naziv općine	Stanje duga (po osnovu kredita)	Stanje duga (po osnovu izdatih obveznica)	Ukupno
<b>U Federaciji BiH</b>				
1	Banovi i	540.000	0	540.000
2	Bosanska Krupa	330.000	0	330.000
3	Bosanski Petrovac	60.000	0	60.000
4	Bosansko Grahovo	0	0	0
5	Breza	0	0	0
6	Bugojno	38.480	0	38.480
7	Busova a	1.100.000	0	1.100.000
8	Buffim	232.538	0	232.538
9	Centar	0	0	0
10	apljina	1.000.000	0	1.000.000
11	eli	150.000	0	150.000
12	itluk	1.997.140	0	1.997.140
13	Doboj Istok	0	0	0
14	Doboj Jug	0	0	0
15	Dobreti i	20.000	0	20.000
16	Domaljevac- <sup>TM</sup> mac		0	0
17	Donji Vakuf	830.000	0	830.000
18	Drvar	0	0	0
19	Fo a-Ustikolina	0	0	0
20	Fojnica	0	0	0
21	Glamo	0	0	0
22	Gornji Vakuf-Uskoplje	610.000	0	610.000
23	Gra anica	282.229	0	282.229
24	Grada ac	1.850.000	0	1.850.000
25	Grude	1.466.690	0	1.466.690
26	Hadfli i	2.764.479	0	2.764.479
27	Ilidfla		0	
28	Ilija-	101.556	0	101.556
29	Jablanica	200.000	0	200.000
30	Jajce	8.000.000	0	8.000.000
31	Kakanj	1.600.000	0	1.600.000
32	Kalesija	0	0	0
33	Kiseljak	0	0	0
34	Kladanj	360.000	0	360.000
35	Klju	131.700	0	131.700
36	Konjic	3.040.000	0	3.040.000
37	Kre-evo	178.502	0	178.502
38	Kupres	0	0	0
39	Lukavac	1.083.618	0	1.083.618
40	Ljubu-ki	3.430.000	0	3.430.000
41	Maglaj	0	0	0
42	Neum	0	0	0
43	Novi grad Sarajevo	0	0	0
44	Novi Travnik	1.170.000	0	1.170.000
45	Novo Sarajevo	0	0	0
46	Odfak	263.015	0	263.015
47	Olovo	80.000	0	80.000
48	Ora-je	0	0	0

49	Pale -Pra a	0	0	0
50	Posu-je	0	0	0
51	Prozor-Rama	200.000	0	200.000
52	Ravno	0	0	0
53	Sanski Most	1.029.164	0	1.029.164
54	Sapna	118.657	0	118.657
55	Srebrenik	0	0	0
56	Stari grad Sarajevo	160.000	0	160.000
57	Stolac	0	0	0
58	Teo ak	40.000	0	40.000
59	Te-anj	0	0	0
60	Tomislavgrad	32.102	0	32.102
61	Travnik	5.958.333	0	5.958.333
62	Trnovo	0	0	0
63	Usora	0	0	0
64	Vare-	0	0	0
65	Velika Kladu-a	0	0	0
66	Visoko	0	0	0
67	Vitez	0	0	0
68	Vogo- a	0	0	0
69	Zavidovi i	760.000	0	760.000
70	fiep e	0	0	0
71	fiivinice	390.000	0	390.000
<b>Ukupno</b>		<b>41.598.203</b>		<b>41.598.203</b>
<b>U Republici Srpskoj</b>				
1	Bratunac	1.353.029	0	1.353.029
2	Brod	4.571.955	1.023.591	5.595.546
3	Berkovi i	327.919	0	327.919
4	Bile a	5.948.612	0	5.948.612
5	ajni e	805.784	0	805.784
6	elinac	38.842	0	38.842
7	Derventa	5.133.988	0	5.133.988
8	Donji fiabar	584.351	0	584.351
9	Fo a	1.923.432	0	1.923.432
10	Gacko	3.716.939	0	3.716.939
11	Gradi-ka	18.514.705	0	18.514.705
12	Han Pijesak	177.027	0	177.027
13	Isto ni Drvar	0	0	0
14	Isto na Ilidfla	2.882.715	0	2.882.715
15	Isto no Novo Sarajevo	0	5.000.000	5.000.000
16	Isto ni Mostar	0	0	0
17	Isto ni Stari Grad	310.000	128.959	438.959
18	Jezero	550.734	0	550.734
19	Kalinovik	405.961	0	405.961
20	Kostajnica	174.234	1.554.044	1.728.278
21	Kotor Varo-	0	5.075.122	5.075.122
22	Kozarska Dubica	84.894	9.709.551	9.794.445
23	Kneflevo	1.075.633	5.600.000	6.675.633
24	Krupa na Uni	164.690	0	164.690
25	Kupres	132.323	0	132.323
26	Lakta-i	4.000.000	0	4.000.000
27	Lopare	1.750.125	303.959	2.054.084
28	Ljubinje	767.461	0	767.461

29	Mili i	1.963.228	0	1.963.228
30	Modri a	435.807	0	435.807
31	Mrkonji Grad	1.804.952	0	1.804.952
32	Nevesinje	3.435.360	0	3.435.360
33	Novo Gorafde	2.125.488	0	2.125.488
34	Novi Grad	2.345.884	1.416.026	3.761.910
35	Osmaci	400.000	0	400.000
36	O-tra Luka	266.453	0	266.453
37	Pale	2.418.860	0	2.418.860
38	Pelagi evo	403.583	0	403.583
39	Petrovac	64.951	0	64.951
40	Petrovo	260.100	220.618	480.718
41	Prnjavor	6.634.286	0	6.634.286
42	Ribnik	195.050	0	195.050
43	Rogatica	213.549	900.000	1.113.549
44	Rudo	0	0	0
45	Sokolac	4.059.959	0	4.059.959
46	Srbac	4.340.420	3.500.000	7.840.420
47	Srebrenica	0	0	0
48	Šamac	5.137.692	3.083	5.140.775
49	Šekovi i	0	0	0
50	Šipovo	2.627.419	822.220	3.449.639
51	Tesli	4.145.586	0	4.145.586
52	Trnovo	0	700.293	700.293
53	Ugljevik	3.352.627	0	3.352.627
54	Vi-egrad	3.671.417	0	3.671.417
56	Vlasenica	815.602	0	815.602
57	Vukosavlje	0	0	0
58	Zvornik	9.155.677	1.116.665	10.272.342
<b>Ukupno</b>		<b>115.669.303</b>	<b>37.074.131</b>	<b>152.743.434</b>

## **PRILOG 11**

*Pregled stanja duga po osnovu izdatih garancija Federacije BiH, kantona, općina i gradova  
na dan 31.12.2018. godine*

**Garancije Federacije BiH na dan 31.12.2018. godine<sup>41</sup>**

Dužnik	Naziv kredita	Kreditor	Ugovoreni iznos kredita u originalnoj valuti	Valuta	Vrsta duga	Stanje duga (u KM)
Federacija BiH	Garancija za JP željeznice FBiH	UniCredit Bank dd Mostar Intesa Sanpaolo banka dd BiH	40.350.051	EUR	Unutra-nji	16.806.574
<b>Ukupno garancije Federacije BiH</b>			<b>40.350.051</b>			<b>16.806.574</b>

**Garancije kantona, gradova i općina u Federaciji BiH na dan 31.12.2018. godine<sup>42</sup>**

(u mil KM)

Davalac garancije	Stanje duga po vanjskim garancijama	Stanje duga po unutrašnjim garancijama	Ukupno stanje duga po garancijama
<b>Kantoni</b>			
Srednjobosanski kanton	6,89	6,14	13,03
Hercegova ko-neretvanski kanton	0,38	0,00	0,38
Zapadnohercegova ki kanton	3,43	0,00	3,43
Kanton Sarajevo	20,76	0,00	20,76
Kanton 10	0,53	0,00	0,53
<b>Ukupno</b>	<b>31,99</b>	<b>6,14</b>	<b>38,13</b>
<b>Gradovi</b>			
Grad Mostar	6,07	0,00	6,07
Grad Tuzla	0,00	0,53	0,53
Grad Tuzla	3,11	0,00	3,11
Grad Zenica	2,13	0,00	2,13
Grad Cazin	3,07	0,26	3,33
Grad Livno	2,03	0,00	2,03
<b>Ukupno</b>	<b>16,40</b>	<b>0,79</b>	<b>17,19</b>
<b>Općina</b>			
Općina Banovi i	2,33	0,00	2,33
Općina Bosanska Krupa	2,78	0,00	2,78
Općina Bosanski Petrovac	0,00	2,00	2,00
Općina Čapljina	8,18	0,00	8,18
Općina Fojnica	3,26	0,00	3,26
Općina Kalesija	1,02	0,00	1,02
Općina Lukavac	0,00	0,9	0,9
Općina Sanski Most	0,00	0,35	0,35
Općina Sapna	0,48	0,09	0,58
Općina Stolac	0,45	0,00	0,45
Općina Tešanj	0,39	0,09	0,47
Općina Velika Kladuša	0,00	0,46	0,46
<b>Ukupno</b>	<b>18,88</b>	<b>3,89</b>	<b>22,77</b>

<sup>41</sup> Izvor: Federalno ministarstvo finansija/financija

<sup>42</sup> Izvor: Federalno ministarstvo finansija/financija



## PRILOG 12

*Pregled garancija Vlade Republike Srpske, odobrena, povučena kreditna sredstva i stanje duga  
na dan 31.12.2018. godine*

**Garancije Vlade Republike Srpske - odobrena, povučena kreditna sredstva<sup>43</sup> i stanje duga na dan 31.12.2018. godine**

Redni broj	Naziv kredita po osnovu kojeg je izdata garancija Vlade Republike Srpske	Odobrena kreditna sredstva		Povučena sredstva		UČEŠĆE % (8/4-6)	Otplaćena glavica		STANJE DUGA 31.12.2018.god.					
		u originalnoj valuti	KM	u originalnoj valuti	KM		u originalnoj valuti	KM	u originalnoj valuti	KM				
1	2	3	4	5	6	7	8	9	10	11				
1	„UniCredit Bank“ a.d. Banja Luka, „UniCredit Bank“ d.d. Mostar i Komercijalna banka a.d. Banja Luka-JZU Univerzitetski klinički centar RS	KM	51.000.000,00	<b>51.000.000,00</b>	KM	51.000.000,00	<b>51.000.000,00</b>	<b>100,00%</b>	KM	0,00	<b>0,00</b>	KM	51.000.000,00	<b>51.000.000,00</b>
2	„UniCredit Bank“ a.d. Banja Luka-Općina Bileća	KM	3.000.000,00	<b>3.000.000,00</b>	KM	3.000.000,00	<b>3.000.000,00</b>	<b>100,00%</b>	KM	118.667,20	<b>118.667,20</b>	KM	2.881.332,80	<b>2.881.332,80</b>
3	„UniCredit Bank“ a.d. Banja Luka, „UniCredit Bank“ d.d. Mostar i Nova banka a.d. Banja Luka-Fond zdravstvenog osiguranja Republike Srpske	KM	133.000.000,00	<b>133.000.000,00</b>	KM	121.000.000,00	<b>121.000.000,00</b>	<b>90,98%</b>	KM	0,00	<b>0,00</b>	KM	121.000.000,00	<b>121.000.000,00</b>
4	„UniCredit Bank“ a.d. Banja Luka, „Nova banka“ a.d. Banja Luka, Komercijalna banka a.d. Banja Luka i "NLB banka" a.d. Banja Luka-JP Auto putevi RS, kredit za završetak radova na dionici autoputa od Banja Luke do Doboja	KM	40.000.000,00	<b>40.000.000,00</b>	KM	40.000.000,00	<b>40.000.000,00</b>	<b>100,00%</b>	KM	0,00	<b>0,00</b>	KM	40.000.000,00	<b>40.000.000,00</b>
5	"Nova banka" a.d. Banja Luka-Općina Kostajnica	KM	350.000,00	<b>350.000,00</b>	KM	350.000,00	<b>350.000,00</b>	<b>100,00%</b>	KM	0,00	<b>0,00</b>	KM	350.000,00	<b>350.000,00</b>
6	„UniCredit Bank“ a.d. Banja Luka-JZU Univerzitetska bolnica Foča	KM	5.000.000,00	<b>5.000.000,00</b>	KM	5.000.000,00	<b>5.000.000,00</b>	<b>100,00%</b>	KM	127.545,40	<b>127.545,40</b>	KM	4.872.454,60	<b>4.872.454,60</b>
7	„UniCredit Bank“ a.d. Banja Luka-JZU Bolnica "Sveti apostol Luka" Doboje	KM	5.000.000,00	<b>5.000.000,00</b>	KM	4.320.000,00	<b>4.320.000,00</b>	<b>86,40%</b>	KM	0,00	<b>0,00</b>	KM	4.320.000,00	<b>4.320.000,00</b>
8	„Nova banka“ a.d. Banja Luka i Komercijalna banka a.d. Banja Luka-JZU Bolnica "Sveti vračevi" Bijeljina	KM	4.000.000,00	<b>4.000.000,00</b>	KM	4.000.000,00	<b>4.000.000,00</b>	<b>100,00%</b>	KM	65.569,80	<b>65.569,80</b>	KM	3.934.430,20	<b>3.934.430,20</b>
9	„Nova banka“ a.d. Banja Luka - JZU Bolnica Nevesinje	KM	1.700.000,00	<b>1.700.000,00</b>	KM	1.700.000,00	<b>1.700.000,00</b>	<b>100,00%</b>	KM	0,00	<b>0,00</b>	KM	1.700.000,00	<b>1.700.000,00</b>
10	„Nova banka“ a.d. Banja Luka - JZU Bolnica Istočno Sarajevo	KM	1.200.000,00	<b>1.200.000,00</b>	KM	1.200.000,00	<b>1.200.000,00</b>	<b>100,00%</b>	KM	0,00	<b>0,00</b>	KM	1.200.000,00	<b>1.200.000,00</b>
11	"NLB Banka" a.d. Banja Luka-AD "Grad" Bijeljina	KM	950.000,00	<b>950.000,00</b>	KM	950.000,00	<b>950.000,00</b>	<b>100,00%</b>	KM	0,00	<b>0,00</b>	KM	950.000,00	<b>950.000,00</b>

<sup>43</sup> Izvor: Ministarstvo finansija Republike Srpske

12	„UniCredit Bank“ a.d. Banja Luka-JZU Bolnica "Dr Mladen Stojanović" Prijedor	KM	3.500.000,00	<b>3.500.000,00</b>	KM	0,00	<b>0,00</b>	<b>0,00%</b>	KM	0,00	<b>0,00</b>	KM	0,00	<b>0,00</b>
13	"Nova banka" a.d. Banja Luka-Općina Krupa na Uni	KM	175.000,00	<b>175.000,00</b>	KM	0,00	<b>0,00</b>	<b>0,00%</b>	KM	0,00	<b>0,00</b>	KM	0,00	<b>0,00</b>
14	"Nova banka" a.d. Banja Luka-JU Nacionalni park "Sutjeska" Tjentište	KM	1.500.000,00	<b>1.500.000,00</b>	KM	0,00	<b>0,00</b>	<b>0,00%</b>	KM	0,00	<b>0,00</b>	KM	0,00	<b>0,00</b>
<b>Ukupno garancije Vlade Republike Srpske</b>			-	<b>250.375.000,00</b>	-	<b>232.520.000,00</b>	<b>92,87%</b>	-	<b>311.782,40</b>	-	<b>232.208.217,60</b>			

\*Aneksom broj 5 Ugovora o kreditu je izmijenjen odobren iznos na 4.556.357,08 EUR. Kredit je 12.06.2013. godine zatvoren, a banka e razliku do odobrenog iznosa isknjifiti.

\*\*Garancija po osnovu zaduženja "Nikola Tesla d.o.o." je aktivirana i uklju ena je u stanje unutra-njeg duga RS