

BOSNA I HERCEGOVINA
MINISTARSTVO FINANSIJA/
FINANCIJA I TREZORA



БОСНА И ХЕРЦЕГОВИНА
М

BOSNIA AND HERZEGOVINA
MINISTRY OF FINANCE
AND TREASURY

INFORMACIJA O STANJU JAVNE ZADUŽENOSTI
BOSNE I HERCEGOVINE
na dan 30.6.2017. godine

Sarajevo, rujan 2017. godine

SADRŽAJ

SADRŽAJ	2
UVOD	3
1. VANJSKA ZADUŽENOST BOSNE I HERCEGOVINE	3
1.1. Stanje vanjske zaduženosti na dan 30.6.2017. godine	3
1.2. Struktura vanjske zaduženosti prema razdoblju nastanka obveze i kreditorima	4
1.3. Stanje vanjske zaduženosti kroz razdoblje	5
1.4. Vanjska zaduženost (novi krediti) po sektorima/namjeni korištenja kredita.....	6
1.5. Servisiranje vanjskog duga BiH.....	7
1.6. Kreditni uvjeti i valutna struktura kredita.....	8
1.7. Pregled projekata u postupku zaključenja	9
2. UNUTARNJA ZADUŽENOST BOSNE I HERCEGOVINE.....	11
2.1. Stanje unutarnje zaduženosti	11
3. JAMSTVA PO OSNOVI VANJSKE I UNUTARNJE ZADUŽENOSTI BOSNE I HERCEGOVINE..	13
3.1. Vanjska državna jamstva	13
3.2. Jamstva entiteta i Distrikta.....	14
4. JAVNA ZADUŽENOST BOSNE I HERCEGOVINE	14
4.1. Stanje javne zaduženosti na dan 30.6.2017. godine	14
4.2. Pokazatelji javne zaduženosti	15
SAŽETAK	16
PRILOG 1	19
Analitički pregled vanjskog državnog duga i vanjskog duga entiteta i Distrikta zaključno s 30.6.2017. godine	19
PRILOG 2	24
Pregled projekata u postupku zaključenja na dan 30.6.2017. godine	24
PRILOG 3	30
Pregled stanja duga po osnovi izdanih jamstava Federacije BiH, županija, gradova i općina na dan 30.6.2017. godine	30
PRILOG 4	33
Pregled jamstava Vlade Republike Srpske, odobrena, povučena kreditna sredstva i stanje duga na dan 30.6.2017. godine	33

UVOD

Prilikom razmatranja izvještaja o radu Ministarstva financija i trezora za 2015. godinu, Zastupnički dom Parlamentarne skupštine BiH usvojio je, na 30. sjednici održanoj 24.5.2016. godine, Zaključak kojim se traži od Ministarstva financija i trezora BiH da informaciju o stanju javne zaduženosti Bosne i Hercegovine dostavlja najkasnije do 30.6.2017. godine.

S tim u vezi, Ministarstvo financija i trezora Bosne i Hercegovine sačinilo je polugodišnju informaciju koja prikazuje stanje i strukturu javne zaduženosti na dan 30.6.2017. godine, na temelju podataka kojima raspolaze.

1. VANJSKA ZADUŽENOST BOSNE I HERCEGOVINE

1.1. Stanje vanjske zaduženosti na dan 30.6.2017. godine

Vanjski dug Bosne i Hercegovine na dan 30.6.2017. godine iznosi **8.075,89 mil. KM¹**, a isti obuhvaća vanjski državni dug² u iznosu od 7.937,25 mil. KM koji je alociran na Federaciju Bosne i Hercegovine (u daljnjem tekstu: Federacija BiH), Republiku Srpsku, Brčko distrikt BiH (u daljnjem tekstu: Distrikt) i Institucije Bosne i Hercegovine (u daljnjem tekstu: Institucije BiH), te vanjski dug entiteta i Distrikta³ u iznosu od 138,64 mil. KM, a kako je prikazano u Tablici 1..

Tablica 1. Stanje vanjskog duga BiH na dan 30.6.2017. godine (u mil. KM)

Opis	Ukupno	Od toga:			
		Federacija BiH	Republika Srpska	Distrikt	Institucije BiH ⁴
Vanjski državni dug	7.937,25	4.860,99	2.971,55	29,73	74,98
Vanjski dug entiteta i Distrikta	138,64	85,17	53,47	0,00	0,00
Vanjski dug BiH	8.075,89	4.946,16	3.025,02	29,73	74,98

Zaključno s 30.6.2017. godine ugovoreno je vanjskih kredita u ukupnom iznosu od 14.219,87 mil. KM⁵, od čega je angažirano 11.304,82 mil. KM, dok je 2.915,05 mil. KM⁶ raspoloživo za angažiranje u skladu s realizacijom odobrenih projekata.

¹ Preliminarni podaci.

² Procedure i na in zaključak izvanja meunarodnih sporazuma po osnovi vanjskog državnog duga reguliran je Zakonom o zaduživanju, dugu i jamstvima BiH, Poglavlje III, članak 39. (§Službeni glasnik BiH, br. 52/05, 103/09 i 90/16) i Zakonom o postupku zaključak izvanja i izvršavanja meunarodnih ugovora (§Službeni glasnik BiH, br. 29/00 i 32/13).

³ Vanjski dug entiteta i Distrikta reguliran je člankom 49. Zakona o zaduživanju, dugu i jamstvima BiH i zakonima o zaduživanju, dugu i jamstvima entiteta. Obveze nastale po ovom dugu izmiruju se izravno od entiteta i Distrikta.

⁴ Za Institucije BiH: kredit EBRD i Zračni promet, Izvozni kredit §16 Vlade Belgije, kredit Europske komisije i Makrofinancijska pomoć II, CEB i Državni zatvor, Saudijski razvojni fond i Obnova stambenih jedinica za raseljene u BiH.

⁵ Navedeni iznos uključuje ugovorene iznose vanjskog državnog duga, kao i vanjskog duga entiteta i Distrikta. Krediti koji su otplaćeni nisu uključeni.

⁶ Ukjučene sve ugovorene transakcije prema MMF EFF aranžmanu, odnosno i one transakcije koje su prema planu povlačenja predviđene poslije 30.06.2017. godine (cca. 905 mil. KM).

Tablica 2. Stanje vanjskog duga BiH na dan 30.6.2017. godine u odnosu na stanje vanjskog duga BiH na dan 31.12.2016. godine

	Stanje vanjskog duga BiH na dan (mil. KM)		Povećanje/smanjenje	
	31.12.2016.	30.6.2017.	mil. KM	%
Federacija BiH	5.296,17	4.946,16	-350,01	-6,61
Republika Srpska	3.172,17	3.025,02	-147,15	-4,64
Distrikt	25,10	29,73	4,63	18,45
Institucije BiH	54,15	74,98	20,83	38,47
Ukupno	8.547,59	8.075,89	-471,70	-5,52

Analiti ki pregled vanjskog drflavnog duga i vanjskog duga entiteta i Distrikta dan je u Prilogu 1.

1.2. Struktura vanjske zaduženosti prema razdoblju nastanka obveze i kreditorima

Udio štarogö duga u stanju vanjske zaduženosti s 30.6.2017. godine od 15,43% i dalje iskazuje tendenciju smanjenja, s obzirom na to da je udio ovog duga u 2016. godini iznosio 16,15%, a 2015. godine 17,89%. Štariö dug ine naslije eni komercijalni dugovi prema Pari-kom klubu kreditora, Londonskom klubu kreditora, te zajmovi IBRD-a.

U okviru šnovogö duga, najve u postotnu zastupljenost ine dugovi prema me unarodnim finansijskim institucijama (Svjetska banka ó IDA i IBRD, EIB, MMF, EBRD, Europska komisija).

Tablica 3. Stanje vanjskog duga BiH na dan 30.6.2017. godine prema podjeli kreditora na multilateralne i bilateralne, nositeljima obveza i razdoblju nastanka obveze (u mil. KM)

Kreditor	Federacija BiH	Republika Srpska	Distrikt	Institucije BiH	Ukupan vanjski dug BiH	% udjela u stanju duga
Bilateralna	1.140,02	574,69	4,53	5,79	1.725,03	21,36%
„Novi“ dug	550,38	288,06	4,53	5,79	848,76	10,51%
ABN AMRO - Fortis banka	3,06	0,00	0,00	0,00	3,06	0,04%
BAWAG - Banka za rad i gosp. i Aust.po-t. -ted.	8,09	0,00	0,00	0,00	8,09	0,10%
BEL - Vlada Belgije	0,72	1,38	0,00	2,42	4,51	0,06%
EBA - ERSTE banka	12,70	2,92	0,00	0,00	15,62	0,19%
ESP - Vlada Španjolske	141,99	3,80	0,00	0,00	145,79	1,81%
JPN - Vlada Japana	36,90	29,76	0,00	0,00	66,66	0,83%
KEXIM - Izvozno - uvozna banka Koreje	53,58	108,53	0,00	0,00	162,11	2,01%
KFW - Njema ka razvojna banka	40,92	16,95	0,00	0,00	57,87	0,72%
KWT - Kuvajtski fond za arapski ekonomski razvoj	49,25	0,00	0,00	0,00	49,25	0,61%
POL - Vlada Poljske	0,00	29,75	0,00	0,00	29,75	0,37%
PRT - Republika Portugal	62,57	4,16	0,00	0,00	66,73	0,83%
RBA - Raiffeisen banka	17,18	42,27	0,00	0,00	59,45	0,74%
SFD - Saudijski razvojni fond	94,60	0,00	0,00	3,37	97,97	1,21%
SRB - Republika Srbija	0,00	19,56	0,00	0,00	19,56	0,24%

UCBA - UniCredit Bank Austria	28,83	28,98	4,53	0,00	62,34	0,77%
„Stari“ dug	589,64	286,63	0,00	0,00	876,27	10,85%
Londoni klub kreditora (LK)	118,76	63,27	0,00	0,00	182,03	2,25%
Pari-ki klub kreditora	470,89	223,35	0,00	0,00	694,24	8,60%
Multilateralna	3.806,14	2.450,33	25,20	69,19	6.350,86	78,64%
„Novi“ dug	3.629,82	2.256,48	25,20	69,19	5.980,69	74,06%
CEB - Razvojna banka Vijeća Europe	32,82	26,65	1,07	37,75	98,29	1,22%
EBRD - Europska banka za obnovu i razvoj	442,89	109,63	15,65	11,89	580,07	7,18%
EIB - Europska investicijska banka	841,72	922,04	0,00	0,00	1.763,76	21,84%
EK - Europska komisija	133,00	66,50	0,00	19,56	219,05	2,71%
IFAD - Međunarodni fond za razvoj poljoprivrede	42,54	32,34	0,00	0,00	74,88	0,93%
MMF - Međunarodni monetarni fond	527,23	313,01	4,03	0,00	844,28	10,45%
OFID i OPEC-ov Fond za međunarodni razvoj	99,94	3,83	0,62	0,00	104,39	1,29%
WBIBRD - Svjetska banka IBRD	288,30	140,89	0,00	0,00	429,19	5,31%
WBIDA - Svjetska banka IDA	1.221,38	641,59	3,83	0,00	1.866,80	23,12%
„Stari“ dug	176,32	193,85	0,00	0,00	370,17	4,58%
Svjetska banka (IBRD)	176,32	193,85	0,00	0,00	370,17	4,58%
Ukupno:	4.946,16	3.025,02	29,73	74,98	8.075,89	100,00%

Ako se promatra podjela kreditora na multilateralne i bilateralne, zaključno s 30.6.2017. godine udio multilateralnih kreditora je iznosio 78,64%, dok se na bilateralne odnosi 21,36% ukupnog stanja vanjskog duga.

1.3. Stanje vanjske zaduženosti kroz razdoblje

Nije navedena tablica prikazuje kretanje stanja vanjskog duga BiH kroz razdoblje (2007. do 30.6.2017.), uz iskazane nominalne i postotne veličine povećanja/smanjenja vanjskog duga BiH u odnosu na prethodnu godinu. Iz navedenog je vidljivo da je vanjski dug BiH u promatranom razdoblju smanjen za 471,70 milijuna KM ili za 5,52% u odnosu na stanje duga 31.12.2016. godine

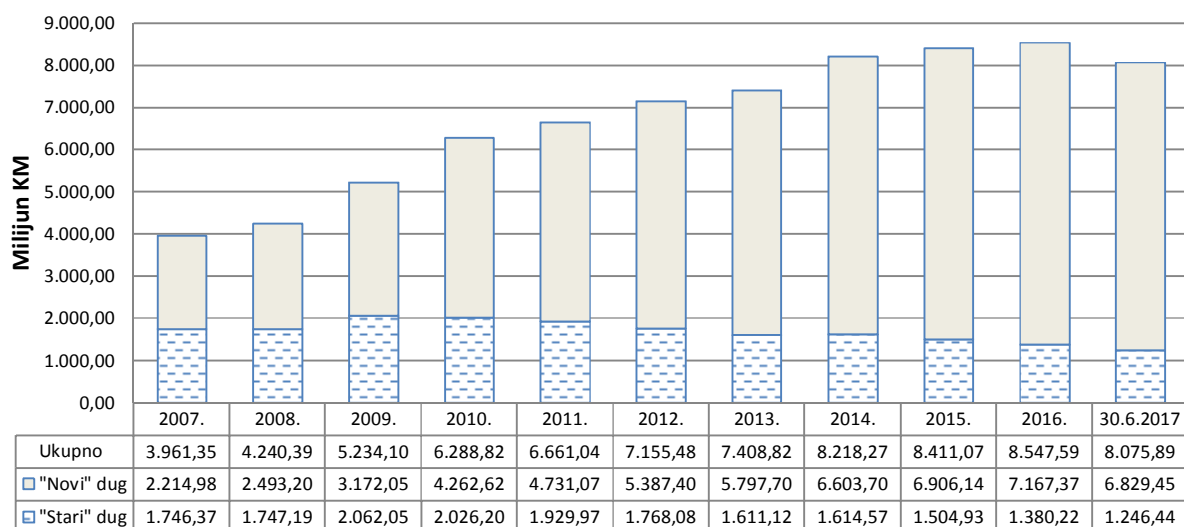
Tablica 4. Povećanje/smanjenje vanjskog duga BiH u odnosu na prethodnu godinu

Godina		2007.	2008.	2009.	2010.	2011.	2012.	2013.	2014.	2015.	2016.	30.6.2017.
Vanjski dug BiH	U mil. KM	3.961,35	4.240,39	5.234,10	6.288,82	6.661,04	7.155,48	7.408,82	8.218,27	8.411,07	8.547,59	8.075,89
Povećanje/smanjenje vanjskog duga BiH u odnosu na prethodnu godinu	U mil. KM	-109,72	279,04	993,71	1.054,72	372,22	494,44	253,34	809,45	192,80	136,52	-471,70
	U %	-2,70%	7,04%	23,43%	20,15%	5,92%	7,42%	3,54%	10,93%	2,35%	1,62%	-5,52%

U razdoblju 1.1.2017. do 30.6.2017. godine angažirano je 155,54 mil. KM odobrenih kreditnih sredstava.

Od ukupnog iznosa povučenih kreditnih sredstava 22,63% se odnosi na EIB, 21,26% na IDA kredite, 15,23% na KfW, 13,20% na CEB, na OPEC i EBRD 12,96%, odnosno 5,60% itd.

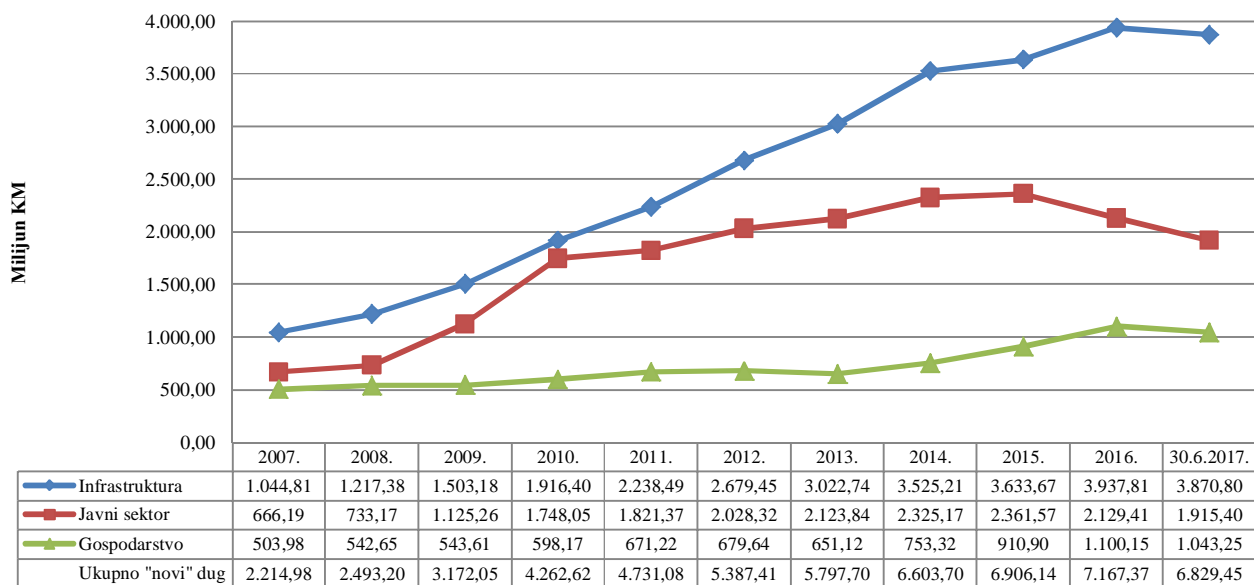
Grafikon 1. Vanjski dug BiH kroz razdoblje 2007. – 30.6.2017. godina



1.4. Vanjska zaduženost (novi krediti) po sektorima/namjeni korištenja kredita

Namjena kredita promatra se kroz zaduflivanje u sektore za potporu infrastrukturnim projektima⁷, projektima za potporu javnog sektora⁸ i gospodarske djelatnosti⁹.

Grafikon 2. Namjena kredita u odnosu na stanje „novog“ duga kroz razdoblje 2007. – 30.6.2017. god.



⁷ Infrastruktura obuhvaća kredite za potporu sljedećim projektima: telekomunikacije, projekti za vodu, nabave vlakova i vagona, električna energija, cestovna infrastruktura, željeznice, sanacija cesta, javni radovi, lokalno grijanje, plin, stanovanje, lokalni razvoj, transport, projekt hitne rekonstrukcije, upravljanje vrstnim otpadom, projekti cestovne infrastrukture i sigurnosti u BiH itd.

⁸ Javni sektor obuhvaća kredite za potporu sljedećim projektima: obrazovanje, fiktivne rate, razminiranje, kulturno naslijeđe, zdravstveni sektor, projekti za prilagođavanje socijalnom sektoru, razvoj općina, stand-by i EFF aranžman, pomoć izbjeglim i raseljenim osobama, makrofinancijska pomoć, pomoć socijalnom sektoru, krediti za potporu proračunu itd.

⁹ Gospodarske djelatnosti obuhvaćaju kredite za potporu sljedećim projektima: lokalne inicijative, demobilizacija, farme, industrija, umarstvo, izvozna potpora poduzećima, potpora privatizaciji banaka, trgovina i transportne usluge, projekti za zapošljavanje, tehnička pomoć u privatizaciji, prilagođavanje poslovnog ambijenta, krediti za privatni sektor, razvoj male poljoprivrede, razvoj i zaštita prirode itd.

U ukupnom stanju vanjske zaduženosti na dan 30.6.2017. godine, po osnovi novih kredita, 56,68% odnosi se na kredite usmjerene za realizaciju infrastrukturnih projekata, 28,04% na kredite namijenjene javnom sektoru, dok je 15,28% angažirano za gospodarske djelatnosti.

Od ukupno povu enih sredstava u razdoblju sije anj ó lipanj 2017. godine, 82,72% odnosi se na infrastrukturne projekte, 1,09% na projekte usmjerene na gospodarske djelatnosti, dok se 16,19% odnosi na javni sektor.

1.5. Servisiranje vanjskog duga BiH

- *Servisirane obveze kroz razdoblje 2007. – 30.6.2017. godine*

Nife navedena Tablica 5. daje pregled pla enih obveza po osnovi vanjskog drflavnog duga za razdoblje 2007. ó 30.6.2017. godine, kao i vanjskog duga entiteta, sa strukturom pla anja glavnica i kamata, servisnih i drugih tro–kova.

Tablica 5. Pregled plaćenih glavnica i kamata kroz razdoblje 2007. – 30.6.2017. godine (u mil. KM)

		2007	2008	2009	2010	2011	2012	2013	2014	2015	2016	30.6.2017	
Servis vanjskog državnog duga	Glavnica	138,35	121,30	150,83	211,37	235,53	305,38	594,16	659,82	477,99	602,77	379,24	
	Kamata serv.i dr.tro–k.	100,74	108,75	95,05	89,51	104,49	107,93	90,69	101,10	103,34	120,36	59,35	
	Ukupno	239,09	230,05	245,88	300,88	340,02	413,31	684,85	760,92	581,33	723,13	438,59	
Servis vanjskog duga entiteta	Federacija BiH	Glavnica	2,22	21,76	2,81	2,97	3,04	2,79	3,30	2,44	3,76	4,02	2,09
		Kamata serv.i dr.tro–k.	1,83	1,68	2,68	2,94	2,87	2,68	2,73	2,48	2,69	2,61	2,26
		Ukupno	4,05	23,44	5,49	5,91	5,91	5,47	6,03	4,92	6,45	6,63	4,35
	Republika Srpska	Glavnica	0,55	0,33	0,03	0,00	2,90	0,00	2,53	2,81	4,30	4,90	3,18
		Kamata serv.i dr.tro–k.	0,27	0,26	0,25	0,25	0,47	0,69	0,76	0,83	0,80	0,74	0,42
		Ukupno	0,82	0,59	0,28	0,25	3,37	0,69	3,29	3,64	5,11	5,64	3,60
Ukupno		243,96	254,08	251,65	307,04	349,30	419,47	694,17	769,48	592,89	735,40	446,54	

- *Servisiranje vanjskog državnog duga u razdoblju 1.1.2017. – 30.6.2017. godine*

U razdoblju 1.1.2017. ó 30.6.2017. godine dospjele obveze po vanjskom drflavnom dugu servisirane su redovito, u ukupnom iznosu od 438,59 mil. KM¹⁰, od ega se na otplatu glavnice odnosi 379,24 mil. KM ili 86,47%, a na otplatu kamate, servisnih i drugih tro–kova 59,35 mil. KM ili 13,53%.

¹⁰ Ne sadrži servisirane obveze po kreditima zaklju enim izravno od entiteta, koji isti samostalno servisiraju (FBiH 4,35 mil. KM, RS 3,60 mil. KM).

Tablica 6. Pregled servisiranja vanjskog državnog duga po kreditorima i nositeljima obveza za razdoblje 1.1.2017. – 30.6.2017. godine (u KM)

Kreditor	Ukupno servis u razdoblju 1.1.- 30.6.2017.god.	Od toga			
		Federacija BiH	Republika Srpska	Distrikt	Institucije BiH
Meunarodni monetarni fond - MMF	149.636.431,42	99.517.529,11	50.091.722,10	27.180,21	0,00
Svjetska banka - IDA	58.676.774,95	40.376.731,81	18.265.252,15	34.790,99	0,00
Europska banka za obnovu i razvoj - EBRD	55.624.189,41	40.298.198,11	13.020.937,47	765.629,25	1.539.424,58
Europska investicijska banka - EIB	43.223.028,37	18.666.587,19	24.556.441,18	0,00	0,00
Londonski klub kreditora	37.155.763,05	24.240.419,82	12.915.343,23	0,00	0,00
Svjetska banka - IBRD	27.045.079,32	13.256.138,54	13.788.940,78	0,00	0,00
Pari-ki klub kreditora	21.294.864,16	14.870.159,01	6.424.705,15	0,00	0,00
Europska komisija	9.779.150,00	6.389.044,66	3.194.522,34	0,00	195.583,00
Vlada Njemačke	1.026.746,30	1.024.804,30	1.942,00	0,00	0,00
Saudijski razvojni fond - SFD	4.718.801,70	4.711.928,74	0,00	0,00	6.872,96
KfW	2.952.870,46	1.756.937,13	1.195.933,33	0,00	0,00
Koreja (Exim Bank)	4.687.127,71	2.244.732,48	2.442.395,23	0,00	0,00
OPEC-ov Fond	5.244.957,93	4.979.832,13	228.131,49	36.994,31	0,00
UniCredit Bank Austria	4.146.580,46	2.552.515,64	921.455,35	672.609,47	0,00
Raiffeisen bank A.G.	4.074.902,14	1.490.382,18	2.584.519,96	0,00	0,00
Razvojna banka Vijeća Europe - CEB	2.411.826,42	1.369.083,96	857.192,73	38.393,08	147.156,65
Meunarodni fond za razvoj poljoprivrede - IFAD	2.255.681,04	1.195.860,57	1.059.820,47	0,00	0,00
ABN AMRO - Fortis banka	1.542.747,91	1.542.747,91	0,00	0,00	0,00
Vlada Japana	1.239.637,47	1.040.014,70	199.622,77	0,00	0,00
Bawag	1.178.652,51	1.178.652,51	0,00	0,00	0,00
Kuvajtski fond za arapski ekonomski razvoj	305.994,02	305.994,02	0,00	0,00	0,00
ERSTE banka	344.453,96	69.830,18	274.623,78	0,00	0,00
Vlada Belgije	0,00	0,00	0,00	0,00	0,00
UKUPNO	438.566.260,71	283.078.124,70	152.023.501,51	1.575.597,31	1.889.037,19
Provizije i bankarski troškovi	23.154,27	13.666,34	7.543,31	125,85	1.818,77
SVEUKUPNO	438.589.414,98	283.091.791,04	152.031.044,82	1.575.723,16	1.890.855,96

1.6. Kreditni uvjeti i valutna struktura kredita

Pregled kreditnih uvjeta vanjskog zaduženja Bosne i Hercegovine po osnovi prosječne kamate, udjelu fiksne i varijabilne kamatne stope u stanju vanjskog duga, te prosječne dužine dospijeća kredita, dan je u Tablici 7.

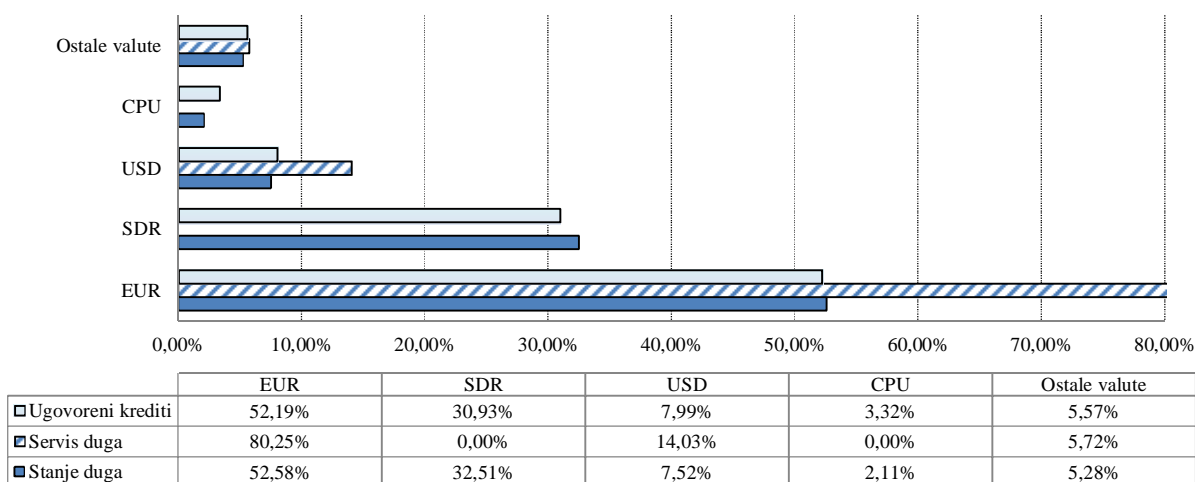
Tablica 7. Kamatna struktura i dospijeće vanjskog duga BiH

Opis	31.12.2016.	30.6.2017.
Prosječna kamatna stopa (%)	1,4	1,4
Udio fiksne kamatne stope (%)	52,7	54,1
Udio varijabilne kamatne stope (%)	47,3	45,9
Prosječno vrijeme dospijeća (godine)	7,2	7,6

U Grafikonu 3. prikazana je valutna struktura vanjskog duga BiH iz kojeg je vidljiv ve inski udio valuta EUR, SDR¹¹ i USD u valutnoj strukturi ugovorenog vanjskog duga, kao i stanja vanjskog duga. Od ukupno ugovorenih kredita 91,11% se odnosi na tri gore navedene valute, dok su u stanju duga zastupljene sa 92,61%.

Kada je u pitanju valutna struktura izvr-enog servisa vanjskog duga BiH u promatranom razdoblju, glavnina dospjelih obveza ili 80,25% ispla ena je u EUR, 14,03% u USD, dok je 5,72% realizirano u drugim valutama (po kreditima iz bilateralnih sporazuma ili prema nekim od zemalja Pari-kog kluba kreditora). Od ukupnih ispla enih obveza u valuti EUR 41,76% ine isplate obveza prema MMF-u s obzirom na to da su obveze obra unate u SDR ispla ene u valuti EUR.

Grafikon 3. Valutna struktura vanjskih kredita¹²



*CPU- Ugovorena obra unaska valuta Svjetske banke za obveze po Konsolidiranom zajmu - IBRD br. 40390.

1.7. Pregled projekata u postupku zakljuivanja

Projekti u postupku zakljuivanja¹³ odnose se na sporazume o vanjskim kreditima koji su u postupku inicijative za pregovore, pregovaranja s kreditorima, postupku odobravanja od kreditora, te sporazume o kreditima koji su zaklju eni i nalaze se u postupku ratifikacije. Vanjski krediti koji se nalaze u postupku zaklju ivanja zaklju no s 30.6.2017. godine odnose se na financiranje projekata iz oblasti zdravstva, cestovne, vodovodne i komunalne infrastrukture, projekte potpore zapo-ljavanja, te projekte za razvojnu politiku javnih financija i ja anje bankarskog sektora (Prilog 2).

¹¹ SDR (Special Drawing Right) ó Posebna prava vu enja, obra unaska jedinica koju koristi MMF, Svjetska banka i nekoliko drugih me unarodnih finansijskih institucija. Sastoji se od ko-are valuta koju sa injavaju (USD 41,73%, EUR 30,93%, CNY 10,92%, JPY 8,33% i GBP 8,09%).

¹² Pregled valutne strukture uklju uje i podatke o vanjskom dugu entiteta i Distrikta, a u ijoj ingerenciji je servisiranje istih. Ostale valute ine: JPY, KRW, CHF, KWD, SAR, CAD, SEK, DKK, GBP.

¹³ Izvor: Ministarstvo financija i trezora BiH, Sektor za suradnju s finansijskim institucijama.

Ukupna vrijednost projekata planiranih za kreditno financiranje iz vanjskih izvora zaključno s 30.6.2017. godine iznosi 2.051,44 mil. KM, od čega se na Federaciju BiH odnosi 76,53%, na Republiku Srpsku 22,51%, te na Distrikt 0,96%.

Navedeni se projekti planiraju financirati uglavnom iz multilateralnih izvora (84,25%), od čega najveći udio imaju EBRD, EIB, Svjetska banka i KfW, dok se iz bilateralnih izvora planira financirati 15,75% istih.

Od ukupne vrijednosti projekata planiranih za kreditno financiranje na infrastrukturne projekte odnosi se 81,10%, na projekte za javni sektor 14,13%, te na projekte za gospodarske djelatnosti 4,77%. U valutnoj strukturi vanjskih kredita koji se planiraju koristiti za financiranje projekata koji su u postupku zaključivanja prevladava valuta EUR s 92,09%.

2. UNUTARNJA ZADUŽENOST BOSNE I HERCEGOVINE

2.1. Stanje unutarnje zaduženosti

Prema podacima kojima raspolaže Ministarstvo financija i trezora BiH, unutarnji dug BiH na dan 30.6.2017. godine iznosi **3.632,44 mil. KM¹⁴** i povećan je za 82,45 mil. KM ili 2,32% u odnosu na stanje na dan 31.12.2016. godine.

Tablica 8. Stanje unutarnje zaduženosti Bosne i Hercegovine na dan 30.6.2017. godine (u mil. KM)

Vrsta obveza	Nositelj obveza			Ukupno
	Bosna i Hercegovina			
Izravni unutarnji državni dug			0,00	0,00
Neizravni unutarnji državni dug			0,00	0,00
Ukupno unutarnji dug po kome je BiH nositelj obveze:			0,00	0,00
	Entiteti/Distrikt			
	Federacija BiH	Republika Srpska	Distrikt	
Stara devizna štednja	68,30	253,37	0,00	321,67
Ratna potraživanja	197,38	410,87	0,00	608,25
Opće obveze ¹⁵	12,13	152,51	0,00	164,64
Dugoročne obveznice	590,00	805,52	0,00	1.395,52
Dug po trezorskim zapisima	225,80	91,88	0,00	317,68
Obveze po kreditima	0,00	144,96	3,83	148,79
Refund. poreza općin. i fond. po osnovi izmirenja poreza putem obveznica	0,00	1,37	0,00	1,37
Aktivirana jamstva	0,00	4,02	0,00	4,02
Ukupno dug vlada entiteta/Distrikta:	1.093,61	1.864,50	3,83	2.961,94
	Županije			
	Federacija BiH	Republika Srpska	Distrikt	
Obveze po kreditima	145,41	0,00	0,00	145,41
Dugoročne obveznice	0,00	0,00	0,00	0,00
Ukupno dug županija	145,41	0,00	0,00	145,41
	Gradovi			
	Federacija BiH	Republika Srpska	Distrikt	
Obveze po kreditima	20,87	138,85	0,00	159,72
Dugoročne obveznice	0,00	3,47	0,00	3,47
Ukupno dug gradova	20,87	142,32	0,00	163,19
	Općine			
	Federacija BiH	Republika Srpska	Distrikt	
Obveze po kreditima	43,12	104,14	0,00	147,26
Dugoročne obveznice	0,50	30,81	0,00	31,31
Ukupno dug općina	43,62	134,95	0,00	178,57
	Dug fondova			
	Federacija BiH	Republika Srpska	Distrikt	
Dug fondova socijalne sigurnosti	0,00	183,33	0,00	183,33
UNUTARNJA ZADUŽENOST	1.303,51	2.325,10	3,83	3.632,44

¹⁴ Izvor podataka: Federalno ministarstvo financija, Ministarstvo financija Republike Srpske, Direkcija za financije Brčko distrikta BiH.

¹⁵ Opće obveze: obveze prema dobavljačima, mirovine, invalidnine, obveze nastale u postupku privatizacije, izvršene sudske odluke.

U ukupnom iznosu unutarnje zaduženosti na dan 30.6.2017. godine, Federacija BiH sudjeluje s 35,89%, Republika Srpska sa 64,00%, te Distrikt s 0,11%.

Tablica 9. Stanje unutarnjeg duga BiH na dan 30.6.2017. godine u odnosu na stanje duga na dan 31.12.2016.

Entitet/Distrikt	Stanje unutarnjeg duga BiH na dan (mil. KM)		Povećanje/smanjenje	
	31.12.2016.	30.6.2017.	mil. KM	%
Federacija BiH	1.273,87	1.303,51	29,64	2,33
Republika Srpska	2.272,01	2.325,10	53,09	2,34
Distrikt	4,11	3,83	- 0,28	- 6,81
Ukupno	3.549,99	3.632,44	82,45	2,32

U razdoblju siječanj – lipanj 2017. godine smanjen je dug po osnovi stare devizne –tednje za 22,71 mil. KM, a po osnovi ratnih potraživanja za 15,91 mil. KM u odnosu na 31.12.2016. godine.

U navedenom razdoblju Vlada Republike Srpske emitirala je obveznice u iznosu od 135 mil. KM, a Vlada Federacije BiH nije imala nijednu emisiju obveznica. U istom razdoblju bilo je 11 aukcija trezorskih zapisa u iznosu 241,88 mil. KM i to: u Federaciji BiH 6 ukupne vrijednosti 160 mil. KM, a u Republici Srpskoj 5 ukupne vrijednosti 81,88 mil. KM.

U promatranom razdoblju vlade entiteta i Distrikta nisu se zaduživale po osnovi dugoročnih kredita.

U razdoblju siječanj – lipanj 2017. godine vlade entiteta i Distrikta servisirale su obveze po osnovi unutarnjeg duga BiH u iznosu 327,34 mil. KM i to po osnovi glavnice 290,43 mil. KM, a po osnovi kamate 36,91 mil. KM. Federacija BiH platila je 85,09 mil. KM po osnovi glavnice i 11,50 mil. KM po osnovi kamate, Republika Srpska 205,07 mil. KM po osnovi glavnice i 25,33 po osnovi kamate i drugih troškova, a Distrikt 0,27 mil. KM po osnovi glavnice i 0,08 mil. KM po osnovi kamata.

3. JAMSTVA PO OSNOVI VANJSKE I UNUTARNJE ZADUŽENOSTI BOSNE I HERCEGOVINE

3.1. Vanjska državna jamstva

Imaju i u vidu da izdana jamstva države ne predstavljaju dug Bosne i Hercegovine, kao ni entiteta, nego potencijalni dug, koji će biti plaćen u slučaju neizmirenja obveza od krajnjeg korisnika, iste nisu uključene u ukupno stanje javne zaduženosti.

U dosadašnjem razdoblju dospjele obveze po izdanim vanjskim državnim jamstvima pravodobno su izvršavane od krajnjih korisnika.

Tablica 10. Stanje duga po vanjskim državnim jamstvima na dan 30.6.2017. godine

Kreditor	Zajmoprimatelj	Davatelj jamstva	Namjena kredita	Ugovoreni iznos u izvornoj valuti u mil. EUR	Ugovoreni iznos u mil. KM	Status jamstva na dan 30.6.2017.	Angažirano do 30.6.2017. u mil. KM	Stanje duga po jamstvu u mil. KM
Izvozno-uvozna banka Maarske	JKP šVodovod i kanalizacija Tuzlaõ	BiH Podjamstvo FBiH	Voda za Tuzlu iz jezera Modrac	5,80	11,34	Efektivna	11,34	1,70
EBRD	Agencija za osiguranje depozita	BiH	Kreditna linija Agenciji za osiguranje depozita	50,00	97,79	Efektivna	0,00	0,00
EBRD	JP šVodovod i kanalizacija a.d.Bijeljinaõ	BiH Podjamstvo RS	Kanalizacijski sustav Bijeljina	5,00	9,78	Efektivna	9,78	7,01
EBRD	JP šAutoputevi Republike Srpskeõ Banja Luka	BiH Podjamstvo RS	Cesta od Banje Luke do Doboja Faza-1	185,00	361,83	Efektivna	361,83	307,69
EBRD	Toplana a.d. Prijedor	BiH Podjamstvo RS	Centralno grijanje Prijedor	7,00	13,69	Efektivna	13,69	13,69
UKUPNO				252,80	494,43		396,64	330,09

Stanje duga po izdanim vanjskim državnim jamstvima zaključno s 30.6.2017. godine je manje za 16,22 mil. KM ili 4,68% u odnosu 31.12.2016. godine, a to se može vidjeti iz sljedeće tablice.

Tablica 11. Usporedni pregled stanja duga po vanjskim državnim jamstvima na dan 30.6.2017. godine u odnosu na 31.12.2016. godine

Kreditor	Zajmoprimatelj	Davatelj jamstva	Namjena kredita	Stanje duga na dan (mil. KM)		Povećanje/smanjenje	
				31.12.2016.	30.6.2017.	Mil. KM	%
Izvozno-uvozna banka Maarske	JKP šVodovod i kanalizacija Tuzlaõ	BiH Podjamstvo FBiH	Voda za Tuzlu iz jezera Modrac	2,27	1,70	-0,57	-25,11%
EBRD	Agencija za osiguranje depozita	BiH	Kreditna linija Agenciji za osiguranje depozita	0,00	0,00	0,00	0,00%
EBRD	JP šVodovod i kanalizacija a.d.Bijeljinaõ	BiH Podjamstvo RS	Kanalizacijski sustav Bijeljina	7,42	7,01	-0,41	-5,53%
EBRD	JP šAutoputevi Republike Srpskeõ Banja Luka	BiH Podjamstvo RS	Cesta od Banje Luke do Doboja Faza-1	322,93	307,69	-15,24	-4,72%
EBRD	Toplana a.d. Prijedor	BiH Podjamstvo RS	Centralno grijanje Prijedor	13,69	13,69	0,00	0,01%
Ukupno				346,31	330,09	-16,22	-4,68%

3.2. Jamstva entiteta i Distrikta

Na temelju dostavljenih podataka od entitetskih ministarstava financija, u Prilogu 3 naveden je pregled stanja duga po osnovi izdanih jamstava Federacije BiH, flupanija, gradova i općina u Federaciji BiH zaključno s 30.6.2017. godine, a u Prilogu 4 pregled jamstava Vlade Republike Srpske (odobrena, povučena kreditna sredstva i stanje duga) na dan 30.6.2017. godine.

4. JAVNA ZADUŽENOST BOSNE I HERCEGOVINE

4.1. Stanje javne zaduženosti na dan 30.6.2017. godine

Javna zaduženost Bosne i Hercegovine na dan 30.6.2017. godine iznosi **11.708,33 mil. KM**.¹⁶

U Tablici 12. prikazano je stanje javnog, vanjskog i unutarnjeg duga, kao i njihova alokacija na Federaciju BiH, Republiku Srpsku, Distrikt i Institucije BiH na dan 30.6.2017. godine.

Tablica 12. Stanje javnog duga Bosne i Hercegovine na dan 30.6.2017. godine (u mil. KM)

Stanje javnog, vanjskog i unutarnjeg duga BiH na dan 30.6.2017.	Od toga:								
	Federacija BiH	%	Republika Srpska	%	Distrikt	%	Institucije BiH	%	
Javni dug	11.708,33	6.249,67	53,38	5.350,12	45,69	33,56	0,29	74,98	0,64
Vanjski dug	8.075,89	4.946,16	61,24	3.025,02	37,46	29,73	0,37	74,98	0,93
Unutarnji dug	3.632,44	1.303,51	35,89	2.325,10	64,01	3,83	0,10	0,00	0,00

Usporedni pregled stanja javnog duga BiH na dan 30.6.2017. godine u odnosu na stanje javnog duga BiH na dan 31.12.2016. godine prikazan je u sljedećoj tablici.

Tablica 13. Stanje javnog duga BiH na dan 30.6.2017. godine u odnosu na stanje javnog duga BiH na dan 31.12.2016. godine

Entitet/Distrikt	Stanje javnog duga BiH na dan (mil. KM)		Povećanje/smanjenje	
	31.12.2016.	30.6.2017.	mil. KM	%
Federacija BiH	6.570,04	6.249,67	-320,37	-4,88
Republika Srpska	5.444,18	5.350,12	-94,06	-1,73
Distrikt	29,21	33,56	4,35	14,89
Institucije BiH	54,15	74,98	20,83	38,47
Ukupno	12.097,58	11.708,33	-389,25	-3,22

¹⁶ Preliminarni podaci

4.2. Pokazatelji javne zaduženosti

Pregled pokazatelja javne zaduženosti dan je u tablici ispod za 2016. i 2017. godinu, s trenutna no raspoloživim podacima o stanju vanjskog, unutarnjeg i javnog duga BiH za prvu polovinu 2017. godine.

Tablica 14. Pokazatelji javne zaduženosti BiH za 2016. i prvu polovinu 2017. godine

Opis	2016.	30.6.2017.
Stanje javnog duga (mil. KM)	12.097,58	11.708,33
Stanje vanjskog duga (mil. KM)	8.547,59	8.075,89
Stanje unutarnjeg duga (mil. KM)	3.549,99	3.632,44
BDP (mil. KM) ¹⁷	30.862,00	31.871,00
Izvoz roba i usluga (mil. KM) ¹⁸	10.588,00	11.875,00
<i>Stanje javnog duga/BDP</i>	<i>39,20%</i>	<i>36,74%</i>
<i>Stanje vanjskog duga/BDP</i>	<i>27,70%</i>	<i>25,34%</i>
<i>Stanje unutarnjeg duga/BDP</i>	<i>11,50%</i>	<i>11,40%</i>
<i>Stanje vanjskog duga/izvoz roba i usluga</i>	<i>80,73%</i>	<i>68,01%</i>

¹⁷Izvor: DEP (Dokument okvirnog proračuna i Makroekonomske projekcije 2018. ó 2020. godina, rujan 2017. godine).

¹⁸Izvor: DEP (Dokument okvirnog proračuna i Makroekonomske projekcije 2018. ó 2020. godina, rujan 2017. godine).

SAŽETAK

- Stanje javne zaduženosti Bosne i Hercegovine na dan 30.6.2017. godine iznosi 11.708,33 mil. KM, od čega je vanjski dug 8.075,89 mil. KM ili 68,98%, dok je unutarnji dug 3.632,44 mil. KM ili 31,02% od ukupne javne zaduženosti.
- U odnosu na 31.12.2016. godine javni dug BiH je manji za 389,25 mil. KM ili 3,22 %, s tim da je vanjski dug smanjen za 471,70 mil. KM ili 5,52%, dok se unutarnji dug povećao za 2,32% ili 82,45 mil. KM. U ukupnom stanju javne zaduženosti Federacija BiH sudjeluje s 53,38%, Republika Srpska s 45,69%, Distrikt s 0,29% i Institucije BiH s 0,64%.
- Udio javnog duga Bosne i Hercegovine u bruto društvenom proizvodu (BDP) iznosi 36,74%.
- U stanju vanjskog duga najveći udio imaju Svjetska banka i IDA i IBRD 33,01%, Europska investicijska banka s 21,84%, Međunarodni monetarni fond s 10,45%, Pariški klub s 8,6% i Europska banka za obnovu i razvoj sa 7,17%, a to predstavlja 81,08% ukupnog stanja vanjskog duga.
- Servis vanjskog duga u prvoj polovini 2017. godine iznosio je 446,54 mil. KM, od čega se na glavnici odnosi 384,51 mil. KM ili 86,11%, a na kamatu 62,03 mil. KM ili 13,89%. U ukupnom iznosu servisa vanjskog duga Federacija BiH sudjeluje sa 64,37%, Republika Srpska s 34,86%, dok Institucije BiH i Distrikt sudjeluju s 0,42%, odnosno 0,35%.

Termini korišteni u Informaciji

Termini korišteni u Informaciji o stanju javne zaduženosti, a na temelju definicija utvrđenih u Zakonu o zaduživanju, dugu i jamstvima BiH, članak 3. o definicije (Štampani glasnik BiH, br. 52/05, 103/09 i 90/16), imaju sljedeća značenja:

Državni dug: državni dug je dug izražen u domaćoj valuti koji je zajmoprimatelj Ministarstvo financija i trezora Bosne i Hercegovine u ime Bosne i Hercegovine.

Vanjski državni dug: državni dug nastao u skladu s međunarodnim sporazumom. Dug nastao u razdoblju od 2. travnja 1992. do 14. prosinca 1995. godine ne smatra se vanjskim dugom države.

Vanjsko državno jamstvo: jamstvo države da će zajam koji je predmet međunarodnog sporazuma otplatiti u cijelosti ili djelomično ako to ne uradi zajmoprimatelj.

Dug entiteta, Distrikta: dug izražen u domaćoj valuti koji je zajmoprimatelj, izravno ili neizravno, ministarstvo financija entiteta u ime entiteta / Direkcija za financije Brčko distrikta BiH u ime Distrikta.

Vanjski dug entiteta, Distrikta: dug entiteta, Distrikta koji je predmet međunarodnog sporazuma zaključenog u skladu s procedurama definiranim Zakonom o zaduživanju, dugu i jamstvima BiH.

Unutarnji državni dug: državni dug, izuzimajući i vanjski državni dug.

Izravni unutarnji državni dug: unutarnji državni dug nastao izravno u ime Bosne i Hercegovine.

Neizravni unutarnji državni dug: unutarnji državni dug nastao na zahtjev i u ime dužnika, a vraćaju ga država isključivo iz sredstava koja taj dužnik uplati za svoj relevantni unutarnji dug.

Unutarnji dug entiteta, Distrikta: dug entiteta ili Distrikta isključujući i vanjski dug entiteta ili Distrikta.

Servisiranje duga: uplata sredstava svake fiskalne godine za glavnice, kamatu, diskont i druge obveze po osnovi duga, uključujući i ostale prateće troškove.

Jamstva entiteta, Distrikta: jamstva na zajmove plative i u domaćoj i stranoj valuti, za koje je Ministarstvo u ime entiteta, odnosno Direkcija za financije Brčko distrikta BiH u ime Distrikta, nositelj jamstva.

Ostali korišteni termini¹⁹:

Javni dug BiH (javna zaduženost): zbroj vanjske i unutarnje zaduženosti.

Vanjski dug BiH (vanjska zaduženost): dug koji uključuje vanjski državni dug i vanjski dug entiteta i Distrikta.

Unutarnji dug BiH (unutarnja zaduženost): zbroj izravnog i neizravnog unutarnjeg državnog duga, unutarnjeg duga entiteta, unutarnjeg duga Distrikta, duga flupanija, općina i gradova i duga fondova socijalne sigurnosti.

„Stari“ dug: vanjski državni dug nastao prije 2.4.1992. godine, odnosno dug koji je Bosna i Hercegovina preuzela kao naslijeđene međunarodne obveze, nastale do 2.4.1992. godine, a koje su nakon pregovora s inopovjerenicima rekonstruirane i reprogramirane.

„Novi“ dug: vanjski dug BiH nastao poslije 14.12.1995. godine.

Ugovoreni krediti: ukupni iznosi ugovorenih kredita u skladu s međunarodnim sporazumima.

Angažirani krediti: ukupni iznosi špovanih kredita do promatranog razdoblja, uključujući i stariji dug.

Neangažirani krediti: ukupni iznosi ugovorenih kredita zaključnih u skladu s međunarodnim sporazumima umanjene za ukupne angažirane iznose.

Stanje zaduženosti (stanje duga): ukupni angažirani iznosi kredita umanjene za otplaćene glavnice.

¹⁹ Termini su korišteni u svrhu izrade Informacije o stanju javne zaduženosti, radi jednoobraznosti i jednostavnosti prikazivanja podataka.

PRILOG 1

*Analitički pregled vanjskog državnog duga i vanjskog duga entiteta i Distrikta zaključno s
30.6.2017. godine*

Kreditor/naziv projekta	(u mil. KM) ²⁰			
	Ugovoreno	Angažirano	Neangažirano	Stanje duga
Vanjski državni dug				
ABN AMRO - Fortis banka	30,58	30,58	0,00	3,06
Klini ki centar u Tuzli	30,58	30,58	0,00	3,06
Banka za rad i gosp. i Austrijska pošt. štedionica (BAWAG)	17,54	17,54	0,00	8,09
Medicinska oprema za Dom zdravlja Mostar	1,59	1,59	0,00	0,79
Medicinska oprema za Klini ku bolnicu Mostar	10,94	10,94	0,00	4,79
Medicinska oprema za RMC Safet Muji	5,02	5,02	0,00	2,51
ERSTE banka (EBA)	16,84	16,84	0,00	15,62
Oprema za bolnicu Nevesinje	4,14	4,14	0,00	2,92
Oprema za zdravstvene ustanove Unsko-sanske flupanije	12,70	12,70	0,00	12,70
Europska banka za obnovu i razvoj (EBRD)	1.176,06	1.113,16	62,90	580,07
Elektri na energija 3	107,10	107,10	0,00	36,82
Elektroenergetski sustav	31,10	31,10	0,00	5,02
Gradske prometnice Sarajevo	32,27	31,20	1,07	25,75
Kanalizacijski sustav Bijeljina	13,68	13,68	0,00	6,27
Obilaznica Br ko distrikt BiH	55,74	17,09	38,65	15,65
Petlja Mahovljani	38,83	38,83	0,00	24,50
Projekt gasifikacije Srednjobosanske flupanije	33,25	28,95	4,29	18,48
Projekt koridor Vc	400,95	400,95	0,00	264,35
Projekt rekonstrukcije cesta	146,30	146,30	0,00	67,41
Regionalne ceste	136,91	136,91	0,00	35,58
Zra ni promet	33,25	33,25	0,00	11,89
Vodoopskrba apljine	9,78	7,74	2,04	6,95
fieljeznice 2	136,91	120,07	16,84	61,40
Europska investicijska banka (EIB)	2.791,86	2.055,29	736,57	1.763,76
Autocesta Banja Luka - Doboj	312,93	234,70	78,23	234,70
Bolnice u RS-u	195,58	170,16	25,43	170,16
Distribucija el.energije u BiH (B)	39,12	0,00	39,12	0,00
Distribucija el.energije u BiH (C)	29,34	0,00	29,34	0,00
Elektri na energija	114,45	114,45	0,00	26,70
Elektri na energija 2	176,31	176,31	0,00	169,65
HE Vranduk ó Obnovljiva energija	73,34	0,00	73,34	0,00
Hitna pomo u slu aju poplave i prevencija	107,57	58,67	48,90	58,67
Koridor 5c ó druga faza	324,67	324,67	0,00	324,67
Koridor Vc	146,69	146,69	0,00	144,38
Koridor Vc Po itelj ó Bija a	195,58	0,00	195,58	0,00
Mala i srednja poduze a	97,78	97,78	0,00	71,58
Modernizacija cesta u FBiH	97,79	0,00	97,79	0,00
Nacionalna cesta B.Luka ó Gradi-ka	127,13	127,13	0,00	100,36
Ceste	115,98	115,98	0,00	60,61
Sanacija cesta u Federaciji BiH	97,79	97,79	0,00	88,48
Sanacija cesta u RS-u	78,23	78,23	0,00	68,85
Voda i sanitacija RS	97,79	48,70	49,09	48,70
Vodovod i kanalizacija u FBiH	117,35	34,42	82,93	34,42
fieljeznice	78,23	78,23	0,00	20,86
fieljeznice 2	168,20	151,38	16,82	140,95
Europska komisija (EK)	234,70	234,70	0,00	219,05
Kredit europske zajednice za makrofinancijsku pomo (prvi dio)	39,12	39,12	0,00	23,47
Makrofinancijska pomo II	195,58	195,58	0,00	195,58
Izvozno-uvozna banka Koreje (KEXIM)	184,23	184,23	0,00	162,11
Modernizacija bolnica	184,23	184,23	0,00	162,11
Kuvajtski fond za arapski ekonomski razvoj (KWT)	60,09	30,22	29,87	30,22
Autocesta Kakanj ó Donja Gra anica	60,09	30,22	29,87	30,22
Londonski klub kreditora (LK)	698,44	698,44	0,00	182,03
London klub - Osnovni	261,92	261,92	0,00	18,33
Londoni klub - Opcijski	436,52	436,52	0,00	163,70
Međunarodni fond za razvoj poljoprivrede (IFAD)	132,39	95,90	36,48	74,88
Male farme 1	10,37	10,37	0,00	6,56
Male farme 2	23,99	23,99	0,00	15,59
Pobolj-anje flivotnih uvjeta na selu	13,46	13,46	0,00	9,88
Program razvoja konkurentnosti u ruralnim podru jima	21,75	0,00	21,75	0,00
Projekt razvoja ruralnog poslovanja	19,20	4,46	14,74	4,46
Sto arstvo	22,77	22,77	0,00	18,21
Unapre enje ruralnog poduzetni-tva	20,86	20,86	0,00	20,16

²⁰ Prera na podataka u KM izvr-en po srednjem te aju ó te ajna lista 126 CB BiH od 30.6.2017.god.

Međunarodni monetarni fond (MMF)	2.064,57	1.159,31	905,27	844,28
Extended Fund Facility	1.056,48	151,21	905,27	151,21
Stand-by aranflman 4	1.008,09	1.008,09	0,00	693,06
Njemačka razvojna banka (KFW)	623,91	74,28	549,63	57,87
Hidroelektrana Janji i	58,67	0,00	58,67	0,00
Pumpna HE Vrilo	195,58	0,00	195,58	0,00
Sanacija HE Rama	19,56	19,56	0,00	11,95
Sanacija HE Trebinje 1 Faza 3	11,73	0,00	11,73	0,00
Sanacija vodovoda Unsko-sanske regije	9,78	9,78	0,00	8,97
Struja SCADA	21,51	0,00	21,51	0,00
Vjetroelektrana Mesihovina	138,86	24,94	113,93	24,94
Vjetroelektrana Podveleffje	127,13	0,00	127,13	0,00
Voda i kanalizacija u BiH II	21,51	0,45	21,07	0,45
Vodoopskrba i kanalizacija za Banju Luku	19,56	19,56	0,00	11,57
OPEC-ov Fond za međunarodni razvoj (OFID)	230,56	124,26	106,30	100,82
5C Poddionica Klop e ó Donja Gra anica	129,20	44,93	84,27	44,93
Projekt ruralnog razvoja	10,28	10,28	0,00	8,56
Projekt stambene obnove	12,00	9,20	2,79	8,28
Razvoj ruralnog poduzetni-tva	9,17	0,00	9,17	0,00
Razvoj sto arstva i ruralnog financiranja	8,57	8,57	0,00	2,57
Rekonstrukcija feljeznica Sarajevo ó Bradina	20,56	10,49	10,07	8,43
Sarajevska obilaznica	30,59	30,59	0,00	21,58
Unapre enje ruralnog poduzetni-tva	10,20	10,20	0,00	6,46
Pariški klub kreditora	913,14	913,14	0,00	694,24
Austrija (Pari-ki klub)	186,82	186,82	0,00	149,58
Belgija (Pari-ki klub)	9,58	9,58	0,00	7,67
Danska (Pari-ki klub)	1,09	1,09	0,00	0,61
Finska (Pari-ki klub)	0,87	0,87	0,00	0,48
Francuska (Pari-ki klub)	358,24	358,24	0,00	286,84
Italija (Pari-ki klub)	81,22	81,22	0,00	65,52
Japan (Pari-ki klub)	47,28	47,28	0,00	37,85
Kanada (Pari-ki klub)	6,39	6,39	0,00	3,56
Njema ka (Pari-ki klub)	106,36	106,36	0,00	62,53
Þpanjolska (Pari-ki klub)	0,42	0,42	0,00	0,33
Þvedska (Pari-ki klub)	11,34	11,34	0,00	6,32
Þvicarska (Pari-ki klub)	55,21	55,21	0,00	44,86
USA (Pari-ki klub)	44,48	44,48	0,00	25,91
Velika Britanija (Pari-ki klub)	3,85	3,85	0,00	2,15
Raiffeisen bank A.G. (RBA)	81,60	81,60	0,00	59,45
Modernizacija Sveu ili-ta u Banjoj Luci	11,73	11,73	0,00	11,73
Modernizacija Sveu ili-ta u Biha u	8,31	8,31	0,00	7,12
Modernizacija Sveu ili-ta u Isto nom Sarajevu	11,64	11,64	0,00	9,05
Modernizacija Sveu ili-ta u Zenici	9,73	9,73	0,00	5,47
Nova bolnica u Bijeljini	26,40	26,40	0,00	17,16
Voda za op inu Lakta-i	6,91	6,91	0,00	4,32
Vodoopskrba u Livnu	6,87	6,87	0,00	4,58
Razvojna banka Vijeća Europe (CEB)	221,56	110,53	111,03	98,29
Drflavni zatvor	37,75	37,75	0,00	37,75
Ja anje sektora zdravstva ó Faza 2	17,99	17,99	0,00	17,99
Mostarska gimnazija	2,01	2,01	0,00	0,84
Rekonstrukcija stambenih jedinica za povratak izbjeglih i raseljenih osoba	15,65	15,65	0,00	10,53
Restrukcija sustava primarne zdravstvene za-tite	21,03	20,50	0,53	14,56
Socijalni program stambenog zbrinjavanja u BiH, u RS-u (koji provodi IRBRS)	9,78	4,89	4,89	4,89
Zatvaranje kolektivnih centara	117,35	11,73	105,61	11,73
Saudijski razvojni fond (SFD)	180,73	147,05	33,68	97,97
Gradska magistrala u Zenici	43,44	43,34	0,11	41,17
Obnova stambenih jedinica za raseljene u BiH	31,28	8,56	22,71	8,56
Opremanje etiri bolnice	43,44	43,03	0,41	36,52
Razvoj infrastrukture u Gorafdu	10,43	0,00	10,43	0,00
Rekonstrukcija BiH	52,13	52,12	0,02	11,71
Svjetska banka – Međunarodna banka za obnovu i razvoj (WBIBRD)	1.437,52	1.431,40	6,12	799,36
Financiranje malih i srednjih poduze a	93,49	93,49	0,00	93,49
II. projekt upravljanja vrstnim otpadom	18,29	15,87	2,42	14,61
Konsolidirani zajam B	472,67	472,67	0,00	170,04
Konsolidirani zajam C	526,31	526,31	0,00	200,13
Programski razvoj politike javne potro-nje	61,22	61,22	0,00	61,22
Projekt pobolj-anja pristupa malih i srednjih poduze a finansijskim sredstvima	146,24	146,24	0,00	146,24
Projekt za otpadne vode u Sarajevu	46,16	42,46	3,70	40,49
Razvojna politika poslovnog ambijenta	73,15	73,15	0,00	73,15

Svjetska banka – Međunarodna asocijacija za razvoj (WBIDA)	2.435,55	2.267,83	167,72	1.866,80
Dodatno financiranje za jačanje zdravstvenog sektora	14,91	14,91	0,00	14,91
Energetska učinkovitost dio A	43,40	28,86	14,54	28,86
Esencijalne bolničke usluge	24,80	24,80	0,00	17,98
Hitan oporavak	51,41	51,41	0,00	38,04
Hitan oporavak od poplava	155,00	100,53	54,47	100,53
Hitna demobilizacija i reintegracija	12,33	12,33	0,00	8,63
Hitna obnova centralnog grijanja	33,84	33,84	0,00	25,72
Hitna obnova električne energije	58,98	58,98	0,00	41,29
Hitna obnova farmi	34,27	34,27	0,00	26,05
Hitna obnova obrazovanja	8,35	8,35	0,00	5,84
Hitna obnova obrazovanja 2	18,36	18,36	0,00	13,77
Hitna obnova sustava prirodnog plina	17,41	17,41	0,00	13,27
Hitna obnova transporta	58,73	58,73	0,00	44,63
Hitna obnova transporta 2	65,08	65,08	0,00	48,81
Hitna prekvalifikacija i Pilot kredit	27,11	27,11	0,00	22,37
Hitna sanacija stambenog fonda	25,04	25,04	0,00	17,53
Hitni javni radovi i zapošljavanje	16,39	16,39	0,00	11,47
Hitno deminiranje	12,28	12,28	0,00	8,60
Hitno ponovno pokretanje industrije, uključujući i jamstva za politički rizik	16,69	16,69	0,00	12,10
Izvozna potpora poduzećima	21,22	21,22	0,00	16,98
Jačanje zdravstvenog sektora	26,55	26,55	0,00	21,24
Kredit za pomoć u tranziciji	148,80	148,80	0,00	104,16
Kredit za prilagodbu avanje ekonomskog upravljanja	16,22	16,22	0,00	11,35
Kredit za prilagodbu avanje poslovnog ambijenta	84,18	84,18	0,00	73,65
Kredit za prilagodbu avanje socijalnog sektora	36,48	36,48	0,00	30,56
Kredit za privatizaciju poduzeća i banaka	89,66	89,66	0,00	71,73
Kredit za privatni sektor	18,91	18,91	0,00	16,31
Kredit za strukturalno prilagodbu avanje javnih financija	110,17	110,17	0,00	85,38
Kredit za strukturalno prilagodbu avanje javnih financija 2	126,86	126,86	0,00	101,49
Lokalne inicijative	11,67	11,67	0,00	8,46
Lokalne inicijative 2 (mikrofinanciranje)	36,67	36,67	0,00	31,17
Obnova električne energije 2	43,96	43,96	0,00	33,52
Obnova električne energije 3	57,61	57,61	0,00	48,97
Osnovno zdravstvo	17,49	17,49	0,00	13,99
Pilot-kredit	8,82	8,82	0,00	6,83
Pilot-kulturno naslijeđe	6,99	6,99	0,00	5,59
Pilot-lokalni razvoj	26,16	26,16	0,00	20,93
Potpora mrežama socijalne sigurnosti i zapošljavanje	21,92	21,92	0,00	21,92
Potpora zapošljavanju 2	19,55	19,55	0,00	13,69
Poljoprivreda i ruralni razvoj	30,11	30,11	0,00	30,11
Pomoć u rekonstrukciji	29,33	29,33	0,00	22,36
Pripremljenost za avijarnu influencu	7,81	7,81	0,00	7,81
Program energetske zajednice JI Europe	59,50	59,50	0,00	53,55
Projekt energetske učinkovitosti dio B	6,20	0,00	6,20	0,00
Projekt zaštite od poplava rijeke Drine	37,20	11,77	25,43	11,77
Prvo programsko financiranje za razvojnu politiku javne potrošnje	100,63	100,63	0,00	100,63
Cestovna infrastruktura i sigurnost	38,87	38,87	0,00	38,87
Razvoj i zaštita ruma	6,68	6,68	0,00	4,01
Razvoj i zaštita ruma - Dodatak	4,16	4,16	0,00	4,16
Razvoj male komercijalne poljoprivrede	20,36	20,36	0,00	12,22
Razvoj navodnjavanja	61,52	19,03	42,49	19,03
Razvoj obrazovanja	19,08	19,08	0,00	15,74
Razvoj zajednice	28,08	28,08	0,00	23,86
Razvoj zajednice i Dodatak	7,91	7,91	0,00	7,51
Registracija nekretnina	54,13	33,68	20,45	33,68
Registracija zemljišta	22,72	22,72	0,00	20,45
Rehabilitacija fiktivna rata	8,08	8,08	0,00	5,66
Trgovaštvo	11,61	11,61	0,00	9,00
Tehnika pomoć za socijalni sektor	5,47	5,47	0,00	4,58
Tehnika pomoć u privatizaciji	6,87	6,87	0,00	5,84
Tehnika pomoć u socijalnom osiguranju	9,93	9,93	0,00	5,96
Trgovinske i transportne olakšice u JI Europi	20,75	20,75	0,00	17,37
Upravljanje cestom i sigurnost	56,09	56,09	0,00	48,38
Upravljanje vrstnim otpadom	33,99	33,99	0,00	29,74
Upravljanje vrstnim otpadom i Dodatak	12,50	12,50	0,00	10,00
Upravljanje vrstnim otpadom 2	17,49	13,35	4,14	13,35
Urbana infrastruktura i pružanje usluga	31,23	31,23	0,00	21,86
Urbana infrastruktura i pružanje usluga i Dodatak	7,05	7,05	0,00	7,05

Voda, kanalizacija i vrsti otpad	34,27	34,27	0,00	26,05
Vodopostrojenje i kanalizacija za Mostar	21,66	21,66	0,00	17,87
UniCredit Bank Austria (UCBA)	80,87	80,87	0,00	62,34
fiipanijska bolnica Ora-je	3,87	3,87	0,00	3,42
Modernizacija Sveu ili-ta u Ist.Sarajevu	19,56	19,56	0,00	19,56
Nabava opreme za dvije bolnice u Sarajevu	6,19	6,19	0,00	4,73
Nabava opreme za RAD Sarajevu	4,27	4,27	0,00	3,52
Rekonstrukcija kanalizacijske mreže u Gradi-ci	4,85	4,85	0,00	4,28
Voda i kanalizacija za eli	5,17	5,17	0,00	3,94
Voda za Br ko distrikt BiH	9,70	9,70	0,00	4,53
Voda za Gradi-ku	4,79	4,79	0,00	3,28
Voda za op inu Grude	4,49	4,49	0,00	1,50
Voda za Posu-je	4,89	4,89	0,00	3,26
Voda za Srbac	3,31	3,31	0,00	1,86
Vodovod Fojnica ó Kiseljak	9,77	9,77	0,00	8,47
Vlada Belgije (BEL)	8,34	8,34	0,00	4,51
Belgijski izvozni kredit broj 2	2,92	2,92	0,00	1,61
Belgijski izvozni kredit broj 3	0,57	0,57	0,00	0,48
Izvozni kredit broj 1	4,84	4,84	0,00	2,42
Vlada Japana (JPN)	254,54	85,08	169,47	66,66
Potpora rudarstvu	62,40	62,40	0,00	43,98
TE Ugljevik	192,15	22,68	169,47	22,68
Vlada Španjolske (ESP)	146,41	146,41	0,00	145,79
Nabava devet garnitura vlakova i vagona	131,70	131,70	0,00	131,70
Projekt za vodu	10,70	10,70	0,00	10,70
Voda za Trški, Ljubu-ki, Fojnicu	4,01	4,01	0,00	3,39
Ukupno vanjski državni dug	14.022,03	11.106,99	2.915,04	7.937,25
Vanjski dug entiteta i Distrikta				
Kuvajtski fond za arapski ekonomski razvoj (KWT)	46,93	46,93	0,00	19,03
etiri ceste i most Musala	17,17	17,17	0,00	5,58
Opskrba vodom	29,76	29,76	0,00	13,45
OPEC-ov Fond za međunarodni razvoj (OFID)	17,14	17,14	0,00	3,57
Obrazovanje	17,14	17,14	0,00	3,57
Republika Portugal (PRT)	70,21	70,20	0,01	66,73
Projekt nabave vagona ó željeznice	70,21	70,20	0,01	66,73
Republika Srbija (SRB)	24,44	24,44	0,00	19,56
Nabava vagona	15,64	15,64	0,00	14,84
Oprema i usluge za obrazovanje	8,80	8,80	0,00	4,72
Vlada Poljske (POL)	39,12	39,12	0,00	29,75
željeznice	39,12	39,12	0,00	29,75
Ukupno vanjski dug entiteta i Distrikta	197,84	197,83	0,01	138,64
Ukupno vanjski dug BiH	14.219,87	11.304,82	2.915,05	8.075,89

PRILOG 2

Pregled projekata u postupku zaključivanja na dan 30.6.2017. godine

R. br.	NAZIV PROJEKTA	DATUM ZAHTEJVA	DATUM POTPISIVANJA	IZNOS KREDITA/JAMSTVA/GRANTA (u izvornoj valuti)				Faza	Status
				BiH	Federacija BiH	Republika Srpska	Distrikt		
Europska banka za obnovu i razvoj (EBRD)									
1.	Ugovor o kreditu (Projekt kanalizacije Cazin)	19.9.2012.	2.7.2013.		5.000.000,00 €			Efektivnost	Afluriranje zahtjeva za stjecanje efektivnosti (potrebno potpisivanje Ugovora o potpori projekta, supsidijarni sporazum BiH/FBiH, EBRD - Produljenje roka za efektivnost)
2.	Ugovor o zajmu (Projekt vodoopskrbe Grada ac)	5.9.2013	24.12.2014		6.000.000,00 €			Efektivnost	Ratificiran, objavljen, afluriranje uvjeta za efektivnost (dostava sups. Sporazuma na potpis FBiH 19.2.2015.)
3.	Amandman na sporazum Regionalni projekt željeznica	22.6.2010.	1.10.2010.		10.000.000,00 €			Efektivnost	Afluriranje zahtjeva za stjecanje efektivnosti (ratificiran, objavljen, Federacija BiH nije donijela odluku o zaduženju), otkazivanje
4.	Ugovor o grantu SIDA/EBRD (Projekt vodoopskrbe Grada ac)	18.8.2014.	15.12.2015.		1.400.000,00 €			Efektivnost	Ratificiran, objavljen, pripremljen i dostavljen FBiH Supsidijarni ugovor 17.2.2016.
5.	Ugovor o zajmu (Projekt Koridor Vc 2)	15.10.2015.	22.12.2015.		80.000.000,00 €			Efektivnost	Ratificiran, objavljen, potpisan supsidijarni ugovor, uvjet za efektivnost pove anje akcize na gorivo, izdavanje pravnog mi-ljenja
6.	Ugovor o zajmu (Projekt regionalni vodovod Plava voda)	8.0.2015.	19.11.2015.		11.000.000,00 €			Efektivnost	Ratificiran, objavljen, neophodno potpisivanje supsidijarnih ugovora (pripremljen i dostavljen FBiH Supsidijarni ugovor 9.2.2016.)
7.	Ugovor o zajmu (Projekt vodovodnog sustava Visoko)	29.2.2016	31.8.2016		4.500.000,00 €			Efektivnost	Ratificiran, objavljen, dostavljen supsidijarni ugovor FBiH 26.10.2016.
8.	Ugovor o zajmu (Koridor Vc 2 - nastavak)	31.3.2016.	22.12.2016.		76.000.000,00 €			Ratifikacija	Ratificiran, neophodna objava ugovora, pripremljen i dostavljen supsidijarni ugovor FBiH 13.2.2017.
9.	Ugovor o zajmu (Projekt sanacije -teta nakon poplava i modernizacija cesta FBiH)	24.3.2016.	13.7.2016.		65.000.000,00 €			Efektivnost	Ratificiran, objavljen, pove anje akcize na gorivo uvjet za II. tran-u, dostavljen supsidijarni ugovor FBiH 31.8.2016., korigiran 19.4.2017.
10.	Ugovor o zajmu (Projekt Luka Br ko)	15.8.2016.	22.12.2016.				10.000.000,00 €	Ratifikacija	Ratificiran, neophodna objava ugovora, pripremljen i dostavljen supsidijarni ugovor BDBiH 2.2.2017.
11.	Ugovor o zajmu (Projekt vodovod Sarajevo)	8.9.2016.	11.5.2017.		25.000.000,00 €			Ratifikacija	Potpisan, afluriranje zahtjeva za ratifikaciju MIP-u 16.6.2017., pripremljen i dostavljen supsidijarni ugovor FBiH 21.6.2017.
12.	Ugovor broj 1 o Amandmanu na Ugovor o zajmu od 27.10.2011. (Sarajevo Projekt gradskih	31.12.2015	13.7.2016.		6.000.000,00 €			Efektivnost	Ratificiran, objavljen, potpisan supsidijarni ugovor 5.4.2017., izdano pravno mi-ljenje, dostavljeno EBRD-u

	prometnica)								2.6.2017.
Europska investicijska banka (EIB)									
1.	Sporazum o kreditu-Modernizacija cesta FBiH	20.1.2014.	26.2/23.3.2016.		50.000.000,00 €			Efektivnost	Ratificiran, potpisan Supsidijarni ugovor, izdano mi-ljenje MPBiH, pripreme za slanje EIB-u
2.	Amandman broj 1. na Ugovor o financiranju za projekt Vodovod i kanalizacija u RS-u	19.1.2016.	8.7./20.7. i 9.8.2016		Produljenje roka zavr-etka projekta			Efektivnost	Odluka o ratifikaciji dostavljena EIB-u, efektivan
3.	Ugovor o financiranju Koridor Vc ó Mostar jug (Tunel Kvanj-Buna)	9.6.2016			100.000.000,00 €			Pregovori	Afluriranje zahtjeva za pribavljanje mi-ljenja radi slanja na VMBiH
4.	Ugovor o financiranju Koridor Vc ó Tunel Zenica Sjever	9.6.2016			50.000.000,00 €			Pregovori	Afluriranje zahtjeva za pribavljanje mi-ljenja radi slanja na VMBiH
5.	Ugovor o financiranju Bolnice RS/B	30.9.2016.	27.12.2016. 29.12.2016.			15.000.000,00 €		Ratifikacija	Potpisan, afluriranje zahtjeva MIP-u za ratifikaciju 31.3.2017. (parlamentarna procedura), dostavljeni supsidijarni ugovor RS-u, usugla-avanje
6.	Sporazum o investicijskom grantu (Koridor Vc izgradnja dionice Svilaj ó Odfak (WBIF-IPA)	15.2.2017.	25.4.2017. 27.4.2017.	Nealocirano MKTBIH ; FMF; UNO BIH	25.090.000,00 €			Ratifikacija	Potpisan, afluriranje zahtjeva MIP-u za ratifikaciju 6.6.2017, aktivnosti na pripremi supsidijarnog sporazuma
7.	Amandman broj 4 na Ugovor o financiranju (fieljeznice u BiH II)	13.2.2017.	12.5.2017. 25.5.2017.		Produljenje roka zavr-etka projekta			Ratifikacija	Potpisan, dostavljen EIB-u, afluriranje zahtjeva MiP-u za ratifikaciju 20.6.2017
8.	Amandman broj 1 na Ugovor o financiranju (Projekt hitnog oporavka od poplava A)	1.3.2017.			Produljenje roka zavr-etka projekta			Potpisivanje	Predsjedni-tvo prihvatilo Amandman, aktivnosti na potpisivanju Amandmana
9.	Amandman broj 3 na Ugovor o financiranju (Projekt vodovod i kanalizacija FBiH)	31.3.2017.			Produljenje roka zavr-etka projekta			Pregovori	Afluriranje zahtjeva prema Predsjedni-tvu BiH
10.	Amandman broj 1 na Ugovor o financiranju Distribucija elektri ne energije B	27.2.2017. 29.3.2017.			Produljenje roka zavr-etka projekta			Inicijativa	Afluriranje zahtjeva za pribavljanje mi-ljenja
11.	Amandman broj 1 na Ugovor o financiranju Distribucija elektri ne energije C	27.2.2017. 29.3.2017.			Produljenje roka zavr-etka projekta			Inicijativa	Afluriranje zahtjeva za pribavljanje mi-ljenja
12.	Sporazum o investicijskom grantu (izgradnja mosta Gradi-ka) EIB-WBIF	22.5.2017.			6.800.000,00 €			Inicijativa	Afluriranje zahtjeva za pribavljanje mi-ljenja

13.	Ugovor o financiranju (Autocesta Banja Luka ó Dobož B	22.5.2017.			47.000.000,00 €			Inicijativa	Afluriranje zahtjeva za pribavljanje mi-ljenja
14.	Amandman broj 1 na Ugovor o financiranju za projekt Autocesta Banja Luka ó Dobož	11.11.2016.	11.11.2016. 9.3.2017.		Produljenje roka zavr-etka projekta			Ratifikacija	Potpisan, dostavljen EIB-u, afluriranje zahtjeva MIP-u za ratifikaciju 26.5.2017.
Svjetska banka (WB)									
1.	Ugovor o zajmu (Projekt modernizacije cestovnog sektora u FBiH) BiH/IBRD	25.4.2016.	9.11.2016.		58.000.000,00 €			Ratifikacija	Ratificiran, neophodna objava sporazuma, dostavljen supsidijarni ugovor FBiH 2.2.2017., korigirani 19.4.2017., zahtjev za produljenje roka za efektivnost (produljiran 7.8.2017.).
2.	Ugovor o zajmu (Projekt potpore zapo-ljavanju) 50 mil. EUR	15.7.2016.	3.5.2017.		29.000.000,00 €	21.000.000,00 €		Ratifikacija	Potpisan, afluriranje zahtjeva za ratifikaciju MIP-u 2.6.2017., pripremljeni i dostavljeni supsidijarni sporazumi FBiH i RS 5.6.2017., usugla-avanje RS
3.	Zajam za razvojnu politiku javnih financija (DPL) 74,5 mil. EUR ekv. 80 mil. USD	26.12.2016.	25.5.2017.		44.700.000,00 €	29.800.000,00 €		Ratifikacija	Potpisan, afluriranje zahtjeva za ratifikaciju MIP-u 20.6.2017., priprema supsidijarnih sporazuma, usugla-avanje SB
4.	Zajam za ja-anje bankarskog sektora u BiH 56,6 mil. EUR	8.3.2017			28.300.000,00 €	28.300.000,00 €		Pregovori	Vije e ministara prihvatilo sporazum 22.6.2017. na 106. sjednici VMBiH ó afluriranje zahtjeva za prihva-anje za Predsjedni-tvo BiH
5.	Izmjena sporazuma o grantu GEF (Projekt I smanjenja zaga-enja Jadranskog mora)	21.4.2016.	3.3.2017. 8.3.2017.		Produljenje datuma raspolofnosti sredstava			Ratifikacija	Potpisan i dostavljen SB ó efektivan, afluriranje zahtjeva za ratifikaciju MIP-u 25.5.2017.
6.	Sporazum o zajmu (Projekt restrukturiranja fljeznica u RS-u) 40,0 mil. USD	25.3.2016. 18.4.2017.						Inicijativa	RS dostavio pismo zainteresiranosti, MFT dostavio zahtjev SB, misije SB
7.	SDC Sporazum o grantu (Projekt smanjenja faktora zdravstvenih rizika) IBRD (SIDA)	13.4.2017.			718.938,00 \$	690.744,00 \$		Inicijativa	Afluriranje zahtjeva za pribavljanje mi-ljenja radi slanja na VMBiH (dostavljanje KZZVMBiH)
KfW – NJEMAČKA									
1.	Sporazum o fin.suradnji za 2013.	25.5.2015.		Kred. 75 mil. EUR grant 1,5 mil. EUR	Nije jo-alociran	Nije jo-alociran		Ratifikacija	Afluriranje nacrtu Odluke o ratif./PS 5/7 od 15.6.17.
2.	Izgradnja VP Hrgud - kredit KfW	6.5.2015.		Kredit		60.000.000,00 €		Potpisivanje	Afluriranje doga-aja o potpisivanju
3.	Nota sporazum - teh.suradnja u 2014.	19.12.2014.		Grant 4 mil. EUR	Nije jo-alociran	Nije jo-alociran		Pregovori	Afluriranje zaklju aka SM BiH radi dostavljanja na prihva-anje
4.	Nota sporazum o fin. suradnji 2016.	5.12.2016.		Grant 19,016 mil. EUR	Nije sve alocirano	Nije sve alocirano		Pregovori	Odluka Predsjedni-tva BiH o prihva-anju 27.6.17.

5.	Sporazum o fin. za projekt prikupljanja i tretmana otp.voda u Zenici	20.3.2017.		Grant 4 mil. EUR	13.513.696,80 ₺			Pregovori	Afluriranje zaklju aka VM BiH radi dostavljanja na prihva anje
6.	Sporazum o fin. za projekt obnove HE Salakovac	19.6.2017.		Kredit	45.000.000,00 ₺			Inicijativa	Afluriranje zahtjeva za pribavljanje mi-ljenja radi slanja na VMBiH, MIP-u i FBiH
7.	Amandman 6 na Sporazum o osnivanju i financiranju EFBiH	7.6.2017.		Prijem sredstava iz KGF III EUR 4.729.107,65				Inicijativa	Afluriranje zahtjeva za pribavljanje mi-ljenja radi slanja na VMBiH
8.	Amandman 1 na Sporazum o financiranju izme u BiH i KFW u vezi s financiranjem KGF III	7.6.2017.		Prijenos sredstava u EFBiH EUR 4.729.107,65				Inicijativa	Afluriranje zahtjeva za pribavljanje mi-ljenja radi slanja na VMBiH
Razvojna banka Vijeća Europe (CEB)									
1.	Okvirni sporazum ó izgradnje regionalnog vodovoda šPlava vodaó	31.10.2011.			11.000.000,00 ₺			Inicijativa	Administrativno Vije e CEB-a usvojilo kreditnu aplikaciju
2.	Amandman na Okvirni sporazum ó ja anja sektora zdravstva ó Faza 2	7.12.2016	30.5.2017		Izmjene u pogledu pitanja povrata PDV-a			Ratifikacija	Afluriran zahjtev za upu ivanje u ratifikaciju prema MIP-u 27.6.2017
3.	Amandman na Okvirni sporazum ó zatvaranje kolektivnih centara	18.1.2017			Izmjene u pogledu pitanja povrata PDV-a			Potpisivanj e	28.6.2017. potpisan Amandman
4.	Amandman na Sporazum o grantu izme u BiH i CEB u vezi s RHP projektom BiH 2 (2013)	6.2.2017.		1.000.000,00 ₺				Pregovori	Afluriranje zahtjeva za pribavljanje mi-ljenja nadlefnih institucija
5.	Amandman na Sporazum o grantu izme u BiH i CEB u vezi s RHP projektom BiH 3 (2014.)	6.2.2017.		1.500.000,00 ₺				Pregovori	Predsjedni-tvo prihvatilo Amandman, aktivnosti na potpisivanju Amandmana
OFID (OPEC) FOND									
1.	Spor. o zajmu ó Koridor Vc poddionica Vranduk ó tunel Zenica A	20.6.2016.			27.150.000,00 \$			Pregovori	Usugla-avanje teksta sporazuma po mi-ljenju FBiH
2.	Spor. o zajmu ó Koridor Vc poddionica Vranduk ó tunel Zenica B	20.6.2016.			24.300.000,00 ₺			Pregovori	Usugla-avanje teksta sporazuma po mi-ljenju FBiH
SECO									
1.	Sakupljanje i tretman otpadnih voda u Zenici	30.6.2017.			4.750.000,00 ₺			Inicijativa	Protokol
Saudijski razvojni fond (SFD)									
1.	MOR za Projekt izgradnje i opremanja Sveu ili-ne knjižnice u Sarajevu (Grant)	14.11.2012.	10.5.2016.		82.000.000,00 SAR			Efektivnost	Odluka Predsjedni-tva BiH o ratifikaciji objavljena 3/17 od 11.5.17., efektivan/ nije potpisan supsidijarni sporazum s FBiH

2.	Sporazum o kreditu sa SFD-om za Projekt modernizacija zdravstvenih ustanova u Hercegovina koneretvanskoj flupaniji	26.1.2015.			19.500.000,00 \$			Inicijativa	Afluriranje zaklju ka VMBiH ó pregovori
3.	Sporazum o kreditu sa SFD-om za financiranje kapitalnih projekata u op ini Stari Grad	25.3.2014.			8.062.000,00 \$			Inicijativa	Afluriranje zaklju ka VMBiH ó pregovori
4.	Memorandum o razumijevanju za Projekt izgradnje istrafliva kog instituta na sveu ili-tu Sarajevska -kola za nauku i tehnologiju	21.8.2015.	14.9.2016.		38.000.000,00 SAR			Ratifikacija	Parlamentarna procedura ratifikacije
5.	Memorandum o razumijevanju za Projekt vodoopskrbe i pre i- avanja u Srebreniku	20.12.2016.			3.500.000,00 \$			Inicijativa	Aplikacija dostavljena SFD 27.3.2017.
Kuvajtski fond za arapski ekonomski razvoj (KWT)									
1.	Kreditni sporazum izme u Kuvajtskog fonda za arap.ekon.razvoj i BiH za projekt na Koridoru Vc, poddionica Nemila ó Vranduk	20.6.2016.			36.000.000,00 þ			Pregovori	Afluriranje zapisnika s pregovora
KINA									
1.	Nota sporazuma o donaciji opreme za sigurnosne provjere VMBiH i Vlade NR Kine	20.12.2015.			38.000.000, 00 juana			Pregovori	Afluriranje zahtjeva za pribavljanje mi-ljenja radi slanja na VMBiH
2.	Sporazum o gospodarsko-tehni koj suradnji za bespovratnu pomo izme u VMBiH i Vlade NR Kine	20.12.2015.			30.000.000, 00 juana			Pregovori	Afluriranje zahtjeva za pribavljanje mi-ljenja radi slanja na VMBiH
3.	Sporazum o gospodarsko-tehni koj suradnji za bespovratnu pomo izme u VMBiH i Vlade NR Kine	4.5.2017.		20.000.000,00 juana				Inicijativa	Afluriranje zahtjeva za pribavljanje mi-ljenja
ORIO Nizozemska									
1.	Grant sporazum (Nevesinje - Berkovi i)	22.2.2017.				2.927.509,00 þ		Pregovori	Predsjedni-tvo BiH donijelo Odluku o pokretanju postupka za vo enje pregovora

PRILOG 3

*Pregled stanja duga po osnovi izdanih jamstava Federacije BiH, županija, gradova i općina na dan
30.6.2017. godine*

Jamstva Federacije BiH na dan 30.6.2017. godine²¹

Dužnik	Naziv kredita	Kreditor	Ugovoreni iznos kredita u izvornoj valuti	Valuta	Vrsta duga	Stanje duga (KM)
Federacija BiH	Jamstvo za JP željeznice FBiH	UniCredit Bank dd Mostar Intesa Sanpaolo banka dd BiH	40.350.050,50	EUR	Unutarnji	32.151.711,00
Federacija BiH	JKP šVodovod i kanalizacija d.o.o. Tuzla	Maarska eksport-import banka	5.800.000,00	EUR	Unutarnji	1.701.572,00
Ukupno jamstva Federacije BiH			46.150.050,50			33.853.283,00

Jamstva županija u Federaciji BiH na dan 30.6.2017. godine²²

Županija	Stanje duga po vanjskim jamstvima (KM)	Stanje duga po unutarnjim jamstvima (KM)	Ukupno stanje duga po jamstvima (KM)
Sarajevska županija	26.582.758,00	3.335.426,00	29.918.184,00
Hercegova ko-neretvanska županija	0,00	35.200.823,00	35.200.823,00
županija 10	653.971,00	0,00	653.971,00
Srednjobosanska županija	0,00	10.111.352,00	10.111.352,00
Tuzlanska županija	0,00	2.268.763,00	2.268.763,00
Unsko-sanska županija	0,00	4.302.826,00	4.302.826,00
Ukupno	27.236.729,00	55.219.190,00	82.455.919,00

Jamstva gradova u Federaciji BiH na dan 30.6.2017. godine²³

Grad	Stanje duga po vanjskim jamstvima (KM)	Stanje duga po unutarnjim jamstvima (KM)	Ukupno stanje duga po jamstvima (KM)
Mostar	6.629.720,00	0,00	6.629.720,00
Tuzla	0,00	5.402.249,00	5.402.249,00
Zenica	2.225.011,00	0,00	2.225.011,00
Ukupno	8.854.731,00	5.402.249,00	14.256.980,00

²¹ Izvor: Federalno ministarstvo financija

²² Izvor: Federalno ministarstvo financija

²³ Izvor: Federalno ministarstvo financija

Jamstva općina u Federaciji BiH na dan 30.6.2017. godine²⁴

Općina	Stanje duga po vanjskim jamstvima (KM)	Stanje duga po unutarnjim jamstvima (KM)	Ukupno stanje duga po jamstvima (KM)
Banovi i	0,00	2.346.996,00	2.346.996,00
Bosanska Krupa	2.478.444,00	0,00	2.478.444,00
Cazin	3.347.457,00	0,00	3.347.457,00
apljina	6.904.360,00	0,00	6.904.360,00
eli	0,00	617.616,00	617.616,00
Donji Vakuf	0,00	456.360,00	456.360,00
Gra anica	600.000,00	0,00	600.000,00
Jajce	0,00	1.483.338,00	1.483.338,00
Kakanj	0,00	5.960.678,00	5.960.678,00
Kalesija	0,00	1.404.866,00	1.404.866,00
Kladanj	0,00	782.332,00	782.332,00
Konjic	0,00	140.789,00	140.789,00
Livno	0,00	1.357.511,00	1.357.511,00
Lukavac	0,00	1.445.396,00	1.445.396,00
Novi Travnik	0,00	156.355,00	156.355,00
Olovo	0,00	20.819,00	20.819,00
Ora-je	0,00	32.000,00	32.000,00
Posu-je	5.195.002,00	0,00	5.195.002,00
Sanski Most	0,00	475.000,00	475.000,00
Sapna	572.079,00	0,00	572.079,00
Srebrenik	0,00	11.777,00	11.777,00
Stolac	0,00	530.232,00	530.232,00
Teo ak	0,00	386.328,00	386.328,00
Te-anj	0,00	209.003,00	209.003,00
fiivinice	0,00	311.916,00	311.916,00
Ukupno	19.097.342,00	18.129.312,00	37.226.654,00

²⁴ Izvor: Federalno ministarstvo financija

PRILOG 4

Pregled jamstava Vlade Republike Srpske, odobrena, povučena kreditna sredstva i stanje duga na dan 30.6.2017. godine

Jamstva Vlade Republike Srpske – odobrena, povučena kreditna sredstva i stanje duga na dan 30.6.2017. godine²⁵

Naziv kredita po osnovi kojeg je izdano jamstvo Vlade RS	Odobrena kreditna sredstva		Povučena sredstva		Udio % (odobrena/povučena kred.sred.)	Otplaćena glavnica		Stanje duga 30.6.2017. godine					
	Izorna valuta	KM	Izorna valuta	KM		Izorna valuta	KM	Izorna valuta	KM				
EBRD – Postrojenje za prečišćavanje otpadnih voda i proširenje vodovodne i kanalizacijske mreže, Bijeljina faza II 40775	EUR	5.000.000,00	9.779.150,00	EUR	4.999.000,00	9.777.194,17	99,98%	EUR	1.413.602,98	2.764.767,12	EUR	3.585.397,02	7.012.427,05
„UniCredit Bank“ a.d. Banja Luka – Projekt modernizacije elektrolokomotiva i vagona*	EUR	4.556.357,08	8.911.459,87	EUR	4.326.725,23	8.462.339,01	94,96%	EUR	3.601.514,64	7.043.950,38	EUR	725.210,59	1.418.388,63
EBRD – Autocesta Banja Luka – Doboј, dionica Prnjavor – Doboј 4137	EUR	185.000.000,00	361.828.550,00	EUR	185.000.000,00	361.828.550,00	100,00%	EUR	27.679.740,08	54.136.866,04	EUR	157.320.259,92	307.691.683,96
EBRD 45088 – Projekt „Centralno grijanje Prijedor“	EUR	7.000.000,00	13.690.810,00	EUR	7.000.000,00	13.690.810,00	100,00%	EUR	0,00	0,00	EUR	7.000.000,00	13.690.810,00
Ukupno jamstva Vlade RS		-	394.209.969,87		-	393.758.893,18	99,89%		-	63.945.583,54		-	329.813.309,64

*Aneksom broj 5 Ugovora o kreditu izmijenjen je odobreni iznos na 4.556.357,08 EUR. Kredit je 12.6.2013. godine zatvoren, a banka e razliku do odobrenog iznosa isknjifiti.
 NAPOMENA: Jamstvo po osnovi zaduženja šNikola Tesla d.o.o.đ aktivirano je i uklju eno u stanje unutarnjeg duga RS-a.

²⁵ Izvor: Ministarstvo financija Republike Srpske