

BOSNA I HERCEGOVINA
VIJEĆE MINISTARA
MINISTARSTVO FINANSIJA/
FINANSIJA I TREZORA



BOSNA I HERCEGOVINA
SAVJET MINISTARA
MINISTARSTVO FINANSIJA
I TREZORA

AŽURIRANI PRIJEDLOG

**PROGRAM JAVNIH INVESTICIJA INSTITUCIJA BOSNE I HERCEGOVINE
2016-2018**

Sarajevo, oktobar/listopad 2015. godine



SADRŽAJ

LISTA SKRAĆENICA	3
LISTA TABELA, GRAFIKONA I ŠEMA	4
KONTEKST I METODOLOGIJA IZRADE PROGRAMA JAVNIH INVESTICIJA	7
PROGRAM JAVNIH INVESTICIJA I STRATEŠKI RAZVOJNI OKVIR	7
METODOLOGIJA	11
DEFINICIJE POJMOVA KOJE SE KORISTE U PJI INSTITUCIJA BOSNE I HERCEGOVINE 2016-2018	13
<i>Definicija kategorija projekata</i>	<i>13</i>
<i>Definicija kategorija sredstava</i>	<i>14</i>
STRUKTURA DOKUMENTA	15
ZBIRNI PREGLED PRIJEDLOGA PJI INSTITUCIJA BOSNE I HERCEGOVINE ZA PERIOD 2016-2018 GODINE	17
PLANIRANA ULAGANJA PO GODINAMA I NAČINU FINANSIRANJA	17
NEDOSTAJUĆA SREDSTVA ZA REALIZACIJU PROJEKATA U IMPLEMENTACIJI	22
RAZVOJNO INVESTICIONI PROGRAM ZA PERIOD 2016-2018 GODINE	25
ZBIRNI PREGLED RAZVOJNO INVESTICIONOG PROGRAMA	25
PROJEKTI U IMPLEMENTACIJI RAZVOJNO INVESTICIONOG PROGRAMA	26
KANDIDOVANI PROJEKTI RAZVOJNO INVESTICIONOG PROGRAMA	27
OPERATIVNI PROGRAM 1: KONKURENTNOST	28
<i>Karakteristike programa</i>	<i>28</i>
<i>Razvojno investicioni projekti u implementaciji</i>	<i>29</i>
<i>Razvojno investicioni kandidovani projekti</i>	<i>30</i>
OPERATIVNI PROGRAM 2: ZAPOSŁJAVANJE	31
<i>Karakteristike programa</i>	<i>31</i>
<i>Razvojno investicioni projekti u implementaciji</i>	<i>31</i>
<i>Razvojno investicioni kandidovani projekti</i>	<i>32</i>
OPERATIVNI PROGRAM 3: ODRŽIVI RAZVOJ	32
<i>Karakteristike programa</i>	<i>32</i>
<i>Razvojno investicioni projekti u implementaciji</i>	<i>33</i>
<i>Razvojno investicioni kandidovani projekti</i>	<i>34</i>
OPERATIVNI PROGRAM 4: SOCIJALNA UKLJUČENOST	35
<i>Karakteristike programa</i>	<i>35</i>
<i>Razvojno investicioni projekti u implementaciji</i>	<i>36</i>
<i>Razvojno investicioni kandidovani projekti</i>	<i>37</i>
HORIZONTALNI CILJEVI STRATEGIJE	39
KLJUČNE OBLASTI ZA DALJE UNAPREĐENJE PROGRAMA JAVNIH INVESTICIJA	41

LISTA SKRAĆENICA

B	Budžet
DEP	Direkcija za ekonomsko planiranje
DOB	Dokument okvirnog budžeta
EU	Evropska unija
G	Grant
I	Institucionalni
IPA	Instrument za pretpristupnu pomoć
K	Kapitalni projekti
KM	Konvertibilna marka
Kr	Kredit
MFT	Ministarstvo finansija i trezora
MSP	Mala i srednja preduzeća
O	Odobreni projekti
OP	Operativni program
PIMIS	Informacioni sistem za upravljanje javnim investicijama
PJI	Program javnih investicija
SR/SSU	Strategija razvoja i Strategija socijalnog uključivanja
UN	Ujedinjene nacije
VS	Vlastita sredstva

LISTA TABELA, GRAFIKONA I ŠEMA

LISTA TABELA

TABELA 1: PREGLED UKUPNE VRIJEDNOSTI PROJEKATA (U MIL. KM)	17
TABELA 2: PREGLED PROJEKATA U IMPLEMENTACIJI PO NAČINU FINANSIRANJA I KATEGORIJI SREDSTAVA (U MIL. KM)	19
TABELA 3: PREGLED PLANIRANIH ULAGANJA PO GODINAMA I NAČINU FINANSIRANJA (U MIL. KM)	19
TABELA 4: PREGLED PLANIRANIH ULAGANJA PO SEKTORIMA ZA PERIOD 2016-2018	20
TABELA 5: NEDOSTAJUĆA SREDSTVA ZA FINANSIRANJE PROJEKATA U IMPLEMENTACIJI DO KRAJA 2018. GODINE PO NAČINU FINANSIRANJA (U MIL. KM).....	22
TABELA 6: UKUPNO ODOBRENA SREDSTVA ZA RAZVOJNE PROJEKTE U IMPLEMENTACIJI PO OP (U MIL. KM).....	26
TABELA 7: NAČIN FINANSIRANJA OP ZA PERIOD 2016-2018 U MIL. KM	27
TABELA 8: UKUPNO POTREBNA SREDSTVA ZA FINANSIRANJE KANDIDOVANIH PROJEKATA PO OP (U MIL. KM).....	27
TABELA 9: UKUPNA VRIJEDNOST PROJEKATA U IMPLEMENTACIJI OP KONKURENTNOST (U MIL. KM).....	29
TABELA 10: PLANIRANA ULAGANJA U REALIZACIJU OP KONKURENTNOST 2016-2018 (U MIL. KM) ...	30
TABELA 11: KANDIDOVANI PROJEKTI U OP KONKURENTNOST (U MIL. KM)	30
TABELA 12: UKUPNA VRIJEDNOST PROJEKATA U IMPLEMENTACIJI U OP ZAPOŠLJAVANJE (U MIL. KM) .	31
TABELA 13: KANDIDOVANI PROJEKTI U OP ZAPOŠLJAVANJE (U MIL. KM).....	32
TABELA 14: UKUPNA VRIJEDNOST PROJEKATA U IMPLEMENTACIJI ZA OP ODRŽIVI RAZVOJ (U MIL. KM).....	33
TABELA 15: PLANIRANA ULAGANJA U REALIZACIJU OP ODRŽIVI RAZVOJ 2016-2018 (U MIL. KM)	34
TABELA 16: KANDIDOVANI PROJEKTI ZA OP ODRŽIVI RAZVOJ (U MIL. KM)	34
TABELA 17: UKUPNA VRIJEDNOST PROJEKATA U IMPLEMENTACIJI ZA OP SOCIJALNA UKLJUČENOST (U MIL. KM).....	36
TABELA 18: PLANIRANA ULAGANJA U REALIZACIJU OP SOCIJALNA UKLJUČENOST 2016-2018 (U MIL. KM).....	37
TABELA 19: KANDIDOVANI PROJEKTI ZA OP SOCIJALNA UKLJUČENOST (U MIL. KM)	38

LISTA GRAFIKONA

GRAFIKON 1: ODNOS RAZVOJNO INVESTICIONIH I OSTALIH PROJEKATA IZ PJI INSTITUCIJA BOSNE I HERCEGOVINE	17
GRAFIKON 2: ODNOS KANDIDOVANIH PROJEKATA I PROJEKATA U IMPLEMENTACIJI PJI INSTITUCIJA BOSNE I HERCEGOVINE	18
GRAFIKON 3: KANDIDOVANI PROJEKTI I PROJEKTI U IMPLEMENTACIJI PJI INSTITUCIJA BOSNE I HERCEGOVINE PREMA TIPU INVESTICIJA	18
GRAFIKON 4: PREGLED PLANIRANIH ULAGANJA PO GODINAMA I NAČINU FINANSIRANJA.....	19
GRAFIKON 5: PLAN ULAGANJA PO INSTITUCIJAMA ZA PERIOD 2016-2018	21
GRAFIKON 6: STRUKTURA PROJEKATA RAZVOJNO INVESTICIONOG PROGRAMA.....	26
GRAFIKON 7: STRUKTURA ODOBRENIH SREDSTAVA PO OP RAZVOJNO INVESTICIONOG PROGRAMA.....	26
GRAFIKON 8: STRUKTURA KANDIDOVANIH PROJEKATA PO OP RAZVOJNO INVESTICIONOG PROGRAMA .	28
GRAFIKON 9: STRUKTURA ULAGANJA U OP KONKURENTNOST	29
GRAFIKON 10: STRUKTURA POTREBNIH SREDSTAVA U OP KONKURENTNOST-KANDIDOVANI PROJEKTI .	30
GRAFIKON 11: STRUKTURA ULAGANJA U OP ZAPOŠLJAVANJE – PROJEKTI U IMPLEMENTACIJI	32
GRAFIKON 12: STRUKTURA ULAGANJA U OP ODRŽIVI RAZVOJ	34
GRAFIKON 13: STRUKTURA POTREBNIH SREDSTAVA ZA OP ODRŽIVI RAZVOJ - KANDIDOVANI PROJEKTI. .	35
GRAFIKON 14: STRUKTURA ULAGANJA U OP SOCIJALNA UKLJUČENOST	37
GRAFIKON 15: STRUKTURA POTREBNIH SREDSTAVA ZA OP SOCIJALNA UKLJUČENOST- KANDIDOVANI PROJEKTI	38

LISTA ŠEMA

ŠEMA 1: PROGRAMSKI PRISTUP PROGRAMA JAVNIH INVESTICIJA I TESTIRANJE U ODNOSU NA NACRT SR/SSU.....	8
ŠEMA 2: VEZA IZMEĐU PJI-A I PROCESA SREDNJOROČNOG PLANIRANJA I BUDŽETIRANJA – PJI KAO INSTRUMENT ZA PROGRAMIRANJE JAVNIH INVESTICIJA	8
ŠEMA 3: VEZA IZMEĐU PJI I PROCESA SREDNJOROČNOG PLANIRANJA I BUDŽETIRANJA – PJI KAO INSTRUMENT ZA SREDNJOROČNO PLANIRANJE	9
ŠEMA 4 VEZA IZMEĐU PIMIS-A I BPMIS-A U INTEGRISANOM SISTEMU FINANSIJSKOG UPRAVLJANJA REALIZACIJOM STRATEGIJA I PLANOVA	11
ŠEMA 5: OKVIR ZA PRIPREMU PROGRAMA JAVNIH INVESTICIJA U 7 KORAKA	12

KONTEKST I METODOLOGIJA

Kontekst i metodologija izrade Programa javnih investicija

Program javnih investicija i strateški razvojni okvir

Program javnih investicija institucija Bosne i Hercegovine (PJI institucija Bosne i Hercegovine) je pripremljen u formatu razvojnog dokumenta radi stvaranja pretpostavki za postepeno uvođenje sistema srednjoročnog finansijskog planiranja investicija u skladu sa strateškim planovima razvoja.

U skladu sa Odlukom o postupku srednjoročnog planiranja, praćenja i izvještavanja u institucijama Bosne i Hercegovine ("Službeni glasnik BiH", br. 62/14), Direkcija za ekonomsko planiranje je pripremila Strateški okvir za Bosnu i Hercegovinu koji je Vijeće ministara Bosne i Hercegovine usvojilo na 19. sjednici, održanoj 20.08.2015. godine.

Strateški okvir za Bosnu i Hercegovinu će poslužiti kao usmjeravajući portfolio strateških ciljeva za pripremu Srednjoročnog programa rada Vijeća ministara Bosne i Hercegovine, Srednjoročnog plana rada institucije Bosne i Hercegovine.

PJI omogućava
pregled i praćenje
razvojnih investicija
po strateškim
ciljevima

U periodu izrade Prijedloga PJI institucija Bosne i Hercegovine, koji je Vijeće ministara usvojilo na 20. sjednici održanoj 25.08.2015.godine, nije bio usvojen Strateški okvir za Bosnu i Hercegovinu, pa je u nedostatku usvojenih strateških planova razvoja testiranje strukture PJI institucija Bosne i Hercegovine urađeno u odnosu na Nacrt Strategije razvoja i Nacrt Strategije socijalnog uključivanja (SR/SSU). Struktura razvojnog dijela Prijedloga PJI institucija Bosne i Hercegovine 2016-2018 godine, kao i Ažuriranog prijedloga PJI institucija Bosne i Hercegovine u tom kontekstu je prilagođena da prati strukturu strateških ciljeva Nacrta SR/SU. Od 2016. godine strateški ciljevi će biti revidirani u skladu sa Strateškim okvirom za Bosnu i Hercegovinu.

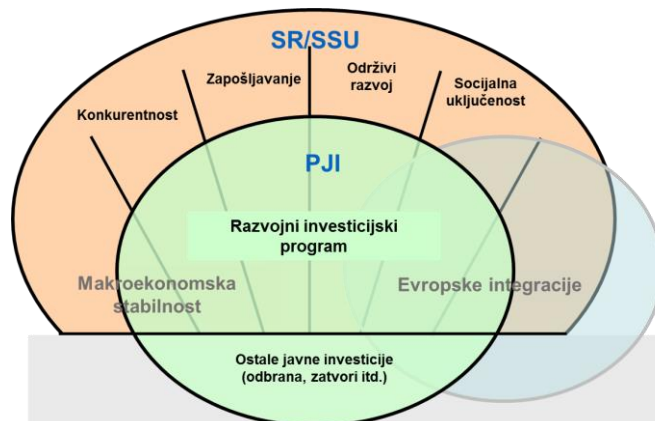
Projekti u PJI institucija Bosne i Hercegovine su klasifikovani po razvojnom kriteriju na osnovu kojeg je iz PJI institucija Bosne i Hercegovine izdvojen *Razvojno investicioni program*, koji obuhvata projekte koji direktno doprinose socijalnom ili ekonomskom razvoju Bosne i Hercegovine.

Ostali projekti kojima se u različitim aspektima unapređuju uslovi rada institucija kroz investicije u izgradnju administrativno-tehničkih kapaciteta, ali nemaju direktan uticaj na socio-ekonomski razvoj, obuhvaćeni su zbirnim pregledom PJI institucija Bosne i Hercegovine.

Razvojno investicioni program se bazira na programskoj strukturi od 4 operativna programa,¹ koji su u cilju testiranja nove metodologije definisani u skladu sa osnovnim strateškim ciljevima Nacrta SR/SSU (Šema 1).

¹ Konkurentnost, Zapošljavanje, Održivi razvoj i Socijalna uključenost

Šema 1: Programski pristup Programa javnih investicija i testiranje u odnosu na Nacrt SR/SSU



Istovremeno sa uvođenjem nove strukture PJI koja omogućava identifikaciju i praćenje razvojnih projekata, MFT radi na daljoj nadogradnji PJI-a u instrument za upravljanje procesom srednjoročnog planiranja.

Šeme 2 i 3 ilustruju proces izgradnje PJI-a u ovom pravcu.

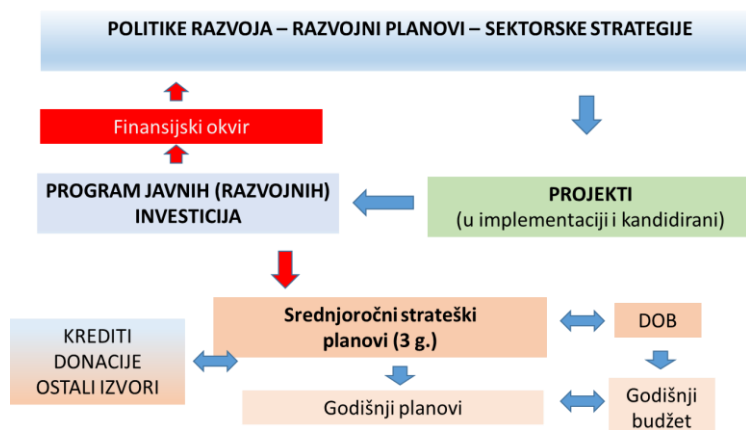
Šema 2: Veza između PJI-a i procesa srednjoročnog planiranja i budžetiranja – PJI kao instrument za programiranje javnih investicija



U Šemi 2 PJI ima ulogu da definiše i prati ograničen broj projekata koji su definisani kao javne investicije. Projekti koji su definisani u PJI su dio godišnjih planova institucija i u potpunosti su usaglašeni sa izvorima finansiranja. Pored ovih projekata institucije planiraju i druge aktivnosti u okviru svojih godišnjih planova koje nisu definisane kao javne investicije. Godišnji budžeti se usklađuju sa Dokumentom okvirnog budžeta i sa Godišnjim planovima institucija BiH. Odlukom o godišnjem planiranju rada i načinu praćenja i izvještavanja o radu u institucijama Bosne i Hercegovine („Službeni glasnik BiH“, br. 94/14) je propisana obaveza izrade Godišnjih programa rada institucija BiH i Vijeća ministara BiH.

PJI i PIMIS će od 2016. godine predstavljati osnovne instrumente za izradu i praćenje izvršenja Srednjoročnog programa rada Vijeća ministara BiH i srednjoročnih planova rada institucija Bosne i Hercegovine

Šema 3: Veza između PJI i procesa srednjoročnog planiranja i budžetiranja – PJI kao instrument za srednjoročno planiranje



U Šemi 3 prikazana je buduća uloga PJI-a u okviru procesa razvojnog i srednjoročnog planiranja u institucijama Bosne i Hercegovine koja se realizuje na dva nivoa. Na prvom nivou sve tekuće i planirane aktivnosti institucija su definisane kroz projekte i definisane su u PJI u skladu sa propisanom strukturom za identifikaciju projekata. Projekti su usmjereni ka realizaciji ciljeva razvoja u skladu sa strateškim okvirom koji predstavlja razvojne strategije i druge strateške dokumente. PJI omogućava cjelovit pregled i praćenje svih aktivnosti i projekata potrebnih za realizaciju strateških ciljeva i definiše finansijski okvir za realizaciju dugoročnih strategija iz strateškog okvira.

Na drugom nivou, PJI omogućava institucijama da iz skupa projekata definisanih za realizaciju dugoročnih strategija definišu prioritetne projekte koji će se implementirati u okviru srednjoročnih planova rada institucija. Srednjoročni planovi rada su u potpunosti usaglašeni sa DOB-om i drugim izvorima finansiranja, a PJI pruža konzistentan okvir za njihovu izradu i finansijsko praćenje realizacije. Na osnovu srednjoročnih planova rada institucije definišu godišnje planove rada čija se realizacija prati kroz sisteme koji su razvijeni u okviru budžetskog planiranja i praćenja i kroz druge sisteme za finansijsko praćenje koji su razvijeni za pojedine izvore.

Kao informaciona podrška trenutnim i planiranim funkcijama PJI-a, Ministarstvo finansija i trezora Bosne i Hercegovine je u saradnji sa Ministarstvom finansija Republike Srpske i Federalnim ministarstvom finansija, razvilo je i od maja 2013. godine uvelo u upotrebu Informacioni sistem za upravljanje javnim investicijama PIMIS² i Obrazac za identifikaciju prijavi i praćenje projekata/programa.

Obrazac za identifikaciju prijavi i praćenje projekata/ programa je napravljen da zadovolji najviše standarde planiranja javnih/razvojnih investicija. Obrazac

PIMIS omogućava identifikaciju projekata u standardizovanom formatu putem Obrasca za identifikaciju, prijavi i praćenje projekata

² Public Investment Management Information System

omogućava prikupljanje podataka od značaja za proces strateškog razvojnog planiranja kao i za proces evropskih integracija.

PIMIS omogućava standardizovanu prezentaciju projekata i ima razvijene sisteme za prioritizaciju projekata, praćenje finansijske implementacije i izvještavanje u više standardnih i specijalnih korisničkih formata.

PIMIS-om je omogućeno popunjavanje Obrasca za identifikaciju prijavu i praćenje projekata/programa u elektronskoj formi, online. Upute za identifikaciju, prijavu i praćenje projekata/programa sa instrukcijama za unos u PIMIS sistem su dostupne On-line (on-line help).

PIMIS značajno unapređuje komunikaciju između budžetskih korisnika i ministarstava finansijska, a time i praćenje i kontrolu podataka o projektima.

Softwar za upravljanje javnim investicijama - PIMIS instaliran je na primarne servere u Ministarstvu finansijska i trezora, Ministarstvu finansijska Republike Srpske i Federalnom ministarstvu finansijska, a u toku je uvođenje PIMIS-a u kantone u Federaciji BiH i općine u Republici Srpskoj.

U Ministarstvu finansijska i trezora se nalazi i centralni PIMIS server, na koji se prepisuju podaci o projektima sa primarnih servera. Podaci sa centralnog PIMIS servera su dostupni na www.mft.gov.ba

Funkcionalno povezivanje PIMIS-a i BPMIS-a

Vijeće ministara BiH je na 94. sjednici, održanoj 9.5.2014. godine, usvojilo Informaciju o uspostavljenom Informacionom sistemu za upravljanje javnim investicijama (PIMIS) i sa tim u vezi donijelo sljedeće zaključke:

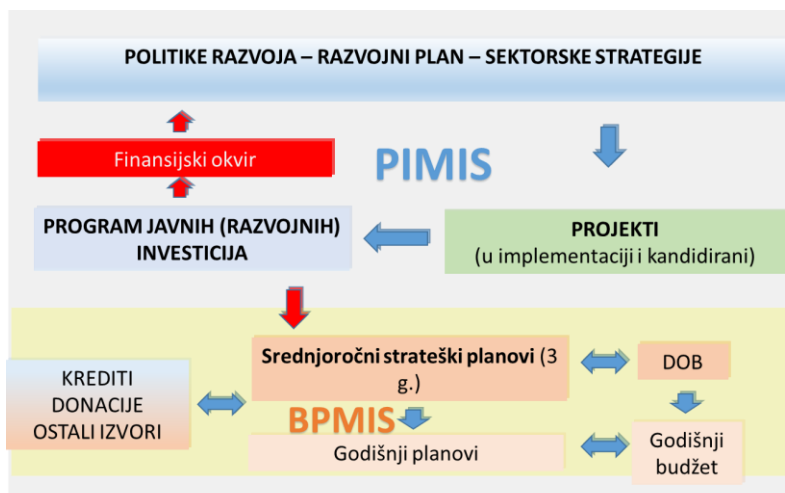
- Svi korisnici budžeta institucija BiH zaduženi su planiranje i kandidiranje projekata obavljati on-line putem Elektronskog obrasca za identifikaciju, prijavu i praćenje projekata/programa u PIMIS sistemu.
- Istovremeno, svi budžetski korisnici odnosno institucije BiH obavezni su unijeti sve svoje projekte u PIMIS sistem putem Obrasca, bez obzira na njihovu vrstu, tip, status, izvor i način finansiranja, te ih redovito ažurirati.

U toku je proširenje PIMIS-a sa modulom za srednjoročno planiranje koji omogućava svim budžetskim korisnicima - institucijama Bosne i Hercegovine mrežni pristup za planiranje i praćenje svih projekata/programa koji su definirani Strateškim okvirom i srednjoročnim i godišnjim planovima i doprinose realizaciji razvojnih ciljeva. PIMIS modul za srednjoročno planiranje će biti operativan od kraja 2016. godine, a institucije BiH će isti koristiti za pripremu i izradu Srednjoročnog programa rada Vijeća ministara BiH i Srednjoročnog plana rada institucije BiH za period 2017.-2018. godine.

Također, funkcionalnim povezivanjem PIMIS-a sa informacionim sistemom za planiranje i upravljanje budžetom BPMIS-om³, ostvariće se integracija sistema finansijskog praćenja projekata na svim nivoima planiranja. Šema 4 ilustruje vezu između PIMIS-a i BPMIS-a.

³ Budget Planning and Management Information System

Šema 4 Veza između PIMIS-a i BPMIS-a u integrisanom sistemu finansijskog upravljanja realizacijom strategija i planova



Isti metod izrade PJI je moguće primijeniti u entitetima, Brčko Distriktu Bosne i Hercegovine i institucijama Bosne i Hercegovine i na taj način objediniti podatke o tekućim i planiranim razvojnim projektima iz programa javnih investicija za nivo Bosne i Hercegovine. Objedinjeni podaci o investicijama u socijalni i ekonomski razvoj svrstanim po strateškim ciljevima razvoja predstavljaju dobru osnovu za transformaciju Programa javnih investicija u Nacionalni razvojni plan.

Program pripreme
PJI je usaglašen sa
programom
pripreme budžeta

Metodologija

Metodologija izrade PJI institucija Bosne i Hercegovine za period 2016-2018 godine ima za cilj omogućiti postupno ostvarivanje sljedećih ciljeva:

- Povezivanje sa makroekonomskim i sektorskim strategijama i provođenje dogovorenih politika u programe i projekte;
- Koordinaciju i usmjeravanje vanjskih izvora finansiranja u prioritetne oblasti razvoja;
- Bolje upravljanje javnim finansijama kroz usklađenost sa procesom planiranja budžeta;
- Stvaranje okvira za pripremu, implementaciju i praćenje projekata.

Osnovne karakteristike PJI institucija Bosne i Hercegovine 2016-2018 su:

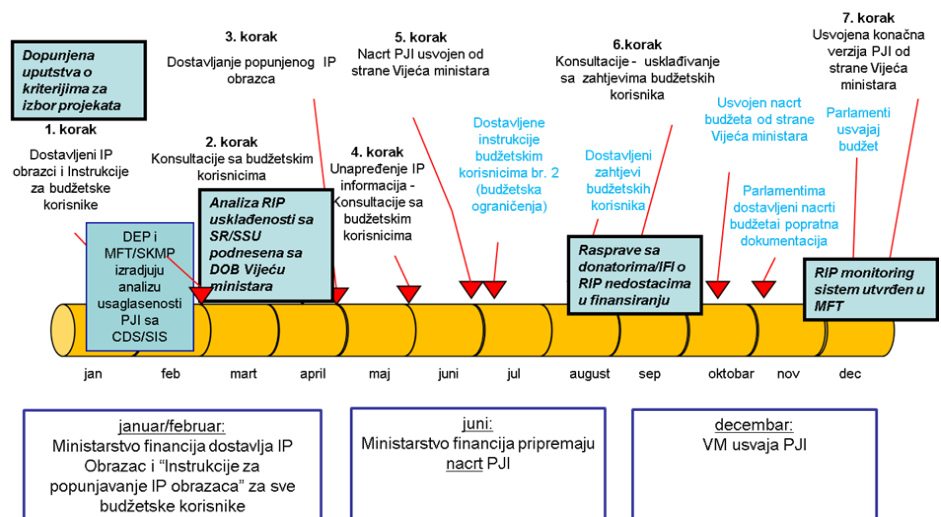
- Okvir planiranja ulaganja od 3 godine u skladu sa periodom određenim za pripremu Dokumenta okvirnog budžeta;
- Usaglašenost kalendara pripreme Programa javnih investicija sa kalendarom za pripremu Dokumenta okvirnog budžeta;
- Fleksibilnost – priprema se svake godine po "rolling" sistemu;
- Klasifikacija projekata prema izvjesnosti finansiranja – posebno su predstavljeni projekti za koje su odobrena sredstva, za razliku od projekata

koji odražavaju planove i buduće zahtjeve budžetskih korisnika za finansiranjem projekata;

- Usaglašenost odobrenih i planiranih projekata sa sredstvima planiranim Dokumentom okvirnog budžeta;
- Za prvu godinu trogodišnjeg perioda PJI institucija Bosne i Hercegovine 2016-2018 uključuje samo projekte koji su jasno formulisani i imaju osigurano finansiranje;
- Za ostale godine PJI institucija Bosne i Hercegovine 2016-2018 uključuje projekte koji su jasno formulisani, te ispunjavaju razvojne i logičke kriterije;
- Testirana je veza između odobrenih i kandidovanih projekata javnih investicija sa strateškim ciljevima iz Nacrta SR/SSU i sektorskim/institucionalnim strateškim planovima;
- Uveden je metod za određivanje prioritizacije projekata za institucije koje kandiduju projekte za PJI institucija Bosne i Hercegovine.

Okvir za pripremu PJI institucija Bosne i Hercegovine 2016-2018 definisan je u sedam osnovnih koraka prikazanih u šemi br. 5.

Šema 5: Okvir za pripremu Programa javnih investicija u 7 koraka



Korak 1:

Do 31. januara svake godine Ministarstvo finansija i trezora/Sektor za koordinaciju međunarodne ekonomske pomoći (u daljem tekstu Ministarstvo) dostavlja budžetskim korisnicima Zahtjev za dostavu podataka za pripremu Prijedloga PJI institucija Bosne i Hercegovine. Obrazac "Informacije o projektu" (u daljem tekstu: IP obrazac) i instrukcija za popunjavanje su sastavni dio PIMIS aplikacije i dostupni su on-line.

Sektor za koordinaciju međunarodne ekonomske pomoći pruža pomoć budžetskim korisnicima kod identifikacije, prijave i praćenja projekata/programa, u skladu sa Metodologijom za upravljanje javnim/razvojnim investicijama.

Projekti PJI su klasifikovani po različitim kriterijima uključujući vrstu javne investicije, status projekta i status sredstava za finansiranje.

Korak 2:

Do 15. aprila Ministarstvo odobrava dostavljene podatke o projektima i daje nalog za prepis projekata u PIMIS bazu.

Korak 3:

Od 28. aprila Ministarstvo počinje pripremu Prijedloga programa javnih investicija i obavljaju se konsultacije sa Sektorom za budžet radi usaglašavanja finansijskih podataka o projektima sa podacima iz Nacrta DOB-a.

Korak 4:

Do 15. juna Ministarstvo dostavlja Prijedlog programa javnih investicija institucija Bosne i Hercegovine Vijeću ministara Bosne i Hercegovine na usvajanje. Do 30. juna Vijeće ministara Bosne i Hercegovine usvaja Prijedlog PJI. Usvojeni Prijedlog PJI objavljuje se na web stranici Ministarstva finansija i trezora.

Korak 5:

Do 1. Jula Ministarstvo šalje budžetskim korisnicima Zahtjev za ažuriranje podataka sa rokom za dostavu podataka do 1. avgusta. U tom periodu Ministarstvo obavlja dodatne konsultacije sa budžetskim korisnicima oko ažuriranih podataka o projektima.

Korak 6:

Od 1. septembra, nakon što budžetski korisnici u skladu sa kalendarom za pripremu budžeta dostave zahtjeve Sektoru za budžet institucija Bosne i Hercegovine, u skladu sa definisanim budžetskim ograničenjima, Ministarstvo počinje pripremu Ažuriranog prijedloga PJI.

Korak 7:

Do 1. oktobra Ministarstvo predaje Ažurirani prijedlog PJI institucija Bosne i Hercegovine, kao konačnu verziju, Vijeću ministara Bosne i Hercegovine na usvajanje.

Definicije pojmova koje se koriste u PJI institucija Bosne i Hercegovine 2016-2018

Definicija kategorija projekata

U Programu javnih investicija institucija Bosne i Hercegovine prikazani su investicioni projekti koji prikazuju državne razvojne planove i strateške sektorske prioritete. Projekti su prikazani po vrsti i statusu.

- Podjela projekata po vrsti projekta:

Investicije u socio-ekonomski razvoj su investicije koje doprinose unapređenju ekonomskog položaja stanovništva ili utiču na njihov socijalni

Sredstava za
finansiranje
projekata su
klasifikovana prema
statusu odobrenja,
realizaciji i
raspoloživosti

položaj. Projekti investicija u socio-ekonomski razvoj mogu biti kapitalnog ili institucionalnog tipa.

Investicije u izgradnju administrativno-tehničkih kapaciteta su investicije u nepokretnu imovinu koja je neophodna za zemlju (npr. odbrana, zatvori, ambasade, administrativne zgrade, itd.) i investicije u izgradnju kapaciteta administracije, u oblastima koje nisu razvojnog karaktera. Ovi projekti takođe mogu biti kapitalnog ili institucionalnog tipa.

- Podjela projekata po tipu projekta:

Kapitalni projekat je projekat u kojem je dominantno ulaganje u kapitalna dobra kao što su objekti, oprema, sredstva za rad i sl.

Institucionalni projekat je projekat u kojem je dominantno ulaganje u povećanje kapaciteta institucija.

- Podjela projekata po statusu projekta:

Kandidovani projekat je projekat koji je prijavljen kroz IP obrazac i predstavlja odraz planova institucije za buduća ulaganja,

Projekat u implementaciji je projekat za koji postoji zvanična i važeća odluka nadležnog tijela (Vijeća ministara Bosne i Hercegovine, Parlamentarne skupštine Bosne i Hercegovine, donatora, kreditora) o dodjeli sredstava za implementaciju.

Otkazan je projekat koji je imao status kandidovan ili u implementaciji ali je institucija odustala od projekta i povlači ga iz PJI.

Završen je projekat koji je u potpunosti realizovan bez obzira da li su utrošena sva predviđena sredstva.

Definicija kategorija sredstava

Sredstva za finansiranje projekata su definisana po sljedećim kategorijama:

Odobrena sredstva su sredstva za koje postoji zvanična i važeća odluka nadležnog tijela (Vijeća ministara Bosne i Hercegovine, Parlamentarne skupštine Bosne i Hercegovine, donatora, kreditora) o odobrenju sredstava za projekat.

Osigurana sredstva su sredstva koja su na osnovu važeće odluke nadležnog tijela o odobrenju sredstava za projekat, dodijeljena projektu iz budžeta institucija Bosne i Hercegovine⁴. Takođe, sva sredstva odobrena od strane donatora i kreditora se smatraju osiguranim sredstvima.

Realizovana sredstva su osigurana sredstva utrošena na realizaciju projekata.

Nerealizovana sredstva predstavljaju osigurana, ali još uvijek neutrošena sredstva za realizaciju odobrenih projekata.

⁴ Sektor za budžet institucija Bosne i Hercegovine dodjeljuje sredstva projektima, u skladu sa raspoloživosti sredstava za narednu godinu i planira višegodišnja sredstva u skladu sa Dokumentom okvirnog budžeta. U slučaju nedovoljne raspoloživosti sredstava iz budžeta za finansiranje svih odobrenih projekata, pojedinim odobrenim projektima se ne dodjeljuju budžetska sredstva i njihova implementacija se odgađa.

Nedostajuća sredstva predstavljaju razliku između odobrenih i osiguranih sredstava za implementaciju projekta.

Struktura dokumenta

Dokument PJI institucija Bosne i Hercegovine 2016-2018 sastoji se iz *tri ključna dijela*.

- Prvi dio (Poglavlje 2) sadrži zbirni pregled svih projekata PJI institucija Bosne i Hercegovine 2016-2018 po godinama, sektorima i načinu finansiranja.
- Drugi dio (Poglavlje 3) sadrži projekte iz Razvojno investicionog programa podijeljene u četiri Operativna programa.
- Treći dio (Poglavlje 4) sadrži pregled narednih koraka na razvoju PJI institucija Bosne i Hercegovine.

Podaci na kojima se bazira analiza predstavljeni su u *tri priloga*:

- Prilog 1. Ažurirani prijedlog PJI institucija Bosne i Hercegovine 2016-2018 - Pregled projekata u implementaciji.
- Prilog 2. Ažurirani prijedlog PJI institucija Bosne i Hercegovine 2016-2018 - Pregled kandidovanih projekata.
- Prilog 3. Ažurirani prijedlog PJI institucija Bosne i Hercegovine 2016-2018 - Finansijski okvir za Razvojno investicioni program.

ZBIRNI PREGLED
PRIJEDLOGA PJI

Zbirni pregled Ažuriranog prijedloga PJI institucija Bosne i Hercegovine za period 2016-2018 godine

Planirana ulaganja po godinama i načinu finansiranja

Ukupna vrijednost projekata uključenih u Ažurirani prijedlog programa javnih investicija institucija Bosne i Hercegovine za period 2016-2018 godine iznosi 1.875,80 mil.KM (Tabela 1). Od toga 1.468,75 mil. KM odnosi se na ulaganja u kapitalne projekte, a 407,05 mil. KM na ulaganja u institucionalne projekte. Vrijednost projekata koji direktno doprinose socio-ekonomskom razvoju i koji su svrstani u Razvojno investicioni program iznosi 1.278,58 mil. KM, a vrijednost ostalih projekata iznosi 597,22 mil. KM.

Tabela 1: Pregled ukupne vrijednosti projekata (u mil. KM)

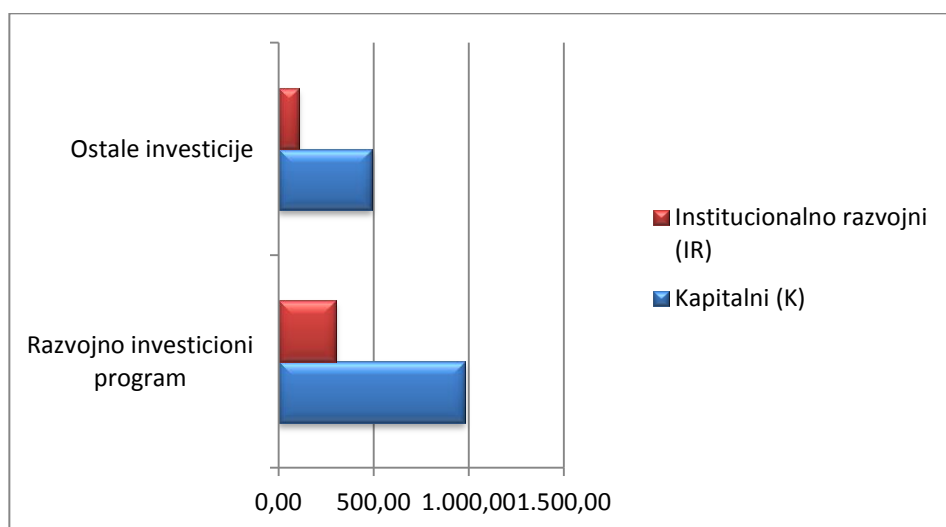
Tip projekta	Ukupna vrijednost projekta	Ukupna vrijednost projekata u implementaciji	Ukupna vrijednost kandidovanih projekata	Razvojno investicioni program	Ostale investicije
Kapitalni (K)	1.468,75	709,87	758,88	978,20	490,55
Institucionalni (I)	407,05	301,96	105,09	300,38	106,67
Ukupno	1.875,80	1.011,83	863,97	1.278,58	597,22

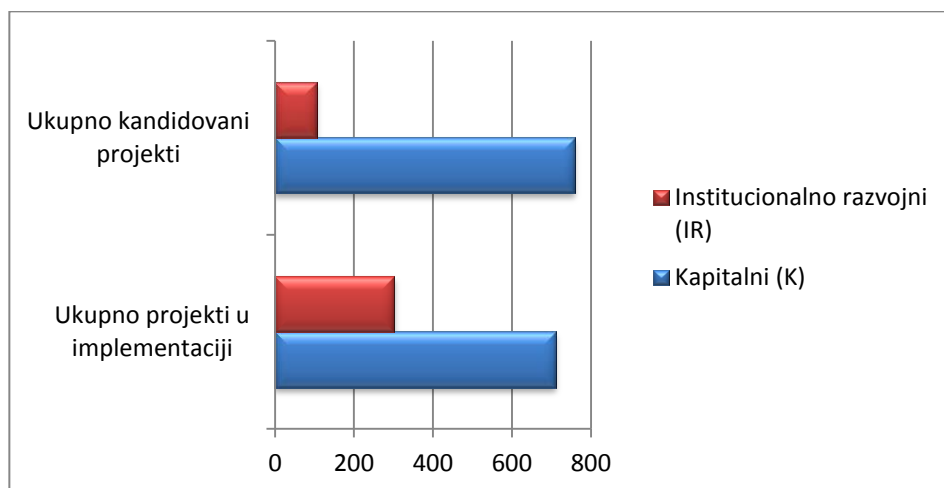
Ukupna vrijednost projekata uključenih u Ažurirani prijedlog programa javnih investicija institucija Bosne i Hercegovine za period 2016-2018 godine iznosi 1.875,80 mil. KM

Ukupna vrijednost projekata u implementaciji iznosi 1.011,83 mil. KM, od kojih se 709,87 mil. KM odnosi na ulaganja u kapitalne projekte, a 301,96 mil. KM na ulaganja u institucionalne projekte.

U Razvojno investicioni program su uvršteni kapitalni projekti u iznosu od 978,20 mil. KM, a vrijednost institucionalnih projekata iznosi 300,38 mil. KM.

Grafikon 1: Odnos razvojno investicionih i ostalih projekata iz PJI institucija Bosne i Hercegovine



Grafikon 2: Odnos kandidovanih projekata i projekata u implementaciji PJI institucija Bosne i Hercegovine**Grafikon 3: Kandidovani projekti i projekti u implementaciji PJI institucija Bosne i Hercegovine prema tipu investicija**

Za finansiranje projekata u implementaciji do 30.06.2015. godine realizovano je 434,55 mil. KM (Tabela 2). Iznos nerealizovanih sredstava od ukupno osiguranih sredstava se procjenjuje na 547,92 mil. KM.

Sredstva osigurana u budžetu za realizaciju projekata iznose 550,69 mil. KM.

Nerealizovana sredstva za projekte koji se finansiraju iz donatorskih sredstava iznose 147,26 mil. KM. U taj iznos uključena su i osigurana sredstva za projekte za koje je planirana realizacija u periodu 2016-2018 godine, ali institucije nisu bile u mogućnosti da dostave podatke o planu realizacije na godišnjoj osnovi.

Sredstva osigurana za realizaciju projekata koji se finansiraju iz kredita iznose 128,15 mil. KM.

Tabela 2: Pregled projekata u implementaciji po načinu finansiranja i kategoriji sredstava (u mil. KM)

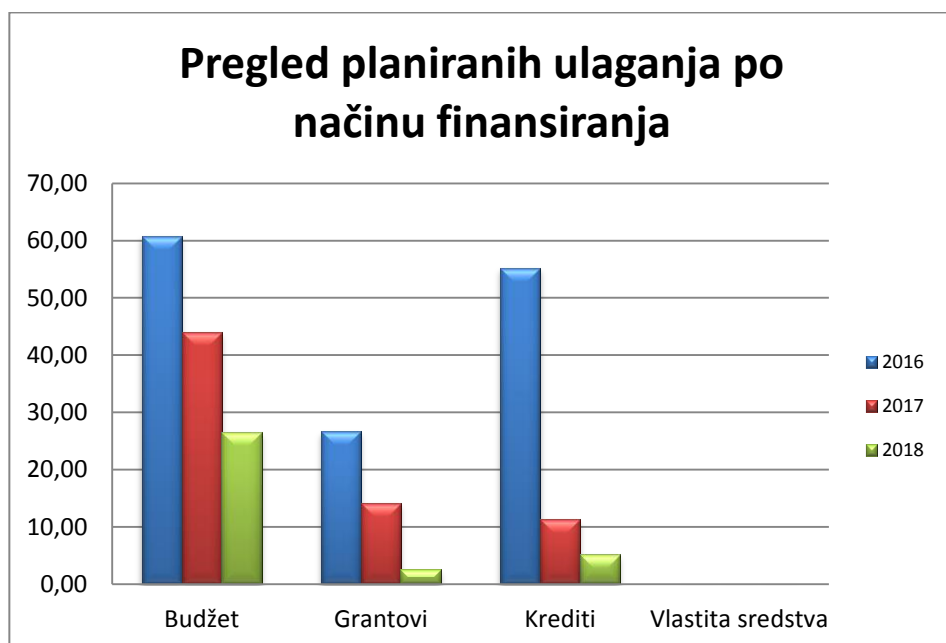
Način finansiranja	Ukupna vrijednost projekata u implementaciji	Osigurana sredstva	Realizovana sredstva	Nerealizovano od ukupno osiguranih sredstava	Plan ulaganja 2016-2018
Budžet	577,97	550,69	257,18	293,51	131,29
Grant	305,40	303,45	156,19	147,26	43,36
Kredit	128,27	128,15	21,18	106,97	71,66
Vlastita sredstva	0,19	0,19	-	0,19	-
Ukupno	1.011,83	982,48	434,55	547,92	246,31

Pregled planiranih ulaganja po godinama i načinu finansiranja za period od 2016. do 2018. godine je prikazan u Tabeli 3 i Grafikonu 4, gdje se mogu vidjeti planirana sredstva iz budžeta, vlastitih sredstava i ino sredstava (grantovi i krediti).

Tabela 3: Pregled planiranih ulaganja po godinama i načinu finansiranja (u mil. KM)

Način finansiranja	Plan 2016.	Plan 2017.	Plan 2018.	Ukupno plan 2016-2018
Budžet	60,78	44,00	26,51	131,29
Grant	26,60	14,16	2,60	43,36
Kredit	55,25	11,28	5,13	71,66
Vlastita sredstva	-	-	-	-
Ukupno	142,63	69,44	34,24	246,31

Trenutno se najviše projekata finansira iz budžeta.

Grafikon 4: Pregled planiranih ulaganja po godinama i načinu finansiranja

U Tabeli 4 predstavljen je plan ulaganja po sektorima za period 2016-2018. Ukupna planirana ulaganja, na osnovu podataka dostavljenih od strane institucija, za ovaj period iznose 246,31 mil. KM. Analizom prikupljenih podataka utvrđeno je kako određeni broj institucija nije dostavio podatke o rasporedu ulaganja osiguranih donatorskih sredstava po godinama.

Tabela 4: Pregled planiranih ulaganja po sektorima za period 2016-2018

DAC kod	Sektor	Plan ulaganja 2016-2018	Učešće sektora (%)
110	Obrazovanje	3,04	1,23%
120	Zdravstvo	11,96	4,85%
130	Populacijske politike/programi i reproduktivno zdravlje	-	0,00%
140	Vodosnabdijevanje i sanitacija	18,52	7,52%
150	Vladin sektor i civilno društvo	57,03	23,16%
160	Ostale usluge i socijalna infrastruktura	33,27	13,51%
210	Transport i skladištenje	62,94	25,55%
220	Komunikacije	6,14	2,49%
230	Proizvodnja i snabdijevanje energijom	-	0,00%
250	Poslovne i druge usluge	-	0,00%
311	Poljoprivreda	3,79	1,54%
313	Ribarstvo	-	0,00%
323	Građevinarstvo	16,03	6,51%
331	Trgovinska politika i propisi te prikagodba u vezi s trgovinom	2,00	0,81%
332	Turizam	1,72	0,70%
410	Zaštita okoliša općenito	6,98	2,83%
430	Ostale višesektorske aktivnosti	-	0,00%
500	Pomoć u robama i opći programi pomoći	22,87	9,29%
700	Humanitarna pomoć	-	0,00%
730	Humanitarna pomoć u rekonstrukciji i obnovi	-	0,00%
998	Nealocirano / nespacificovano	0,02	0,01%
UKUPNO		246,31	100,00%

Najveći udio u planu ulaganja 2016-2018 godina imaju projekti iz sektora Transport i skladištenje, Vladin sektor i civilno društvo, Ostale usluge i socijalna infrastruktura i Pomoć u robama i opći programi pomoći sa učešćem od 71,51%.

U sektoru Transport i skladištenje najzačajniji su projekti Izgradnja mosta na rijeci Savi kod Svilaja u vrijednosti od 28,72 mil. KM i Izgradnja mosta na rijeci Savi kod Gradiške u vrijednosti od 25,43 mil. KM.

U sektoru Vladin sektor i civilno društvo najznačajniji projekti su: Izgradnja Zavoda za izvršenje krivičnih sankcija, pritvora i drugih mjera Bosne i Hercegovine u vrijednosti od 25,24 mil. KM, koji implementira Jedinica za implementaciju projekta izgradnje Zavoda za izvršenje krivičnih sankcija, pritvora i drugih mjera Bosne i Hercegovine; Podrška pravosuđu u BiH - Jačanje

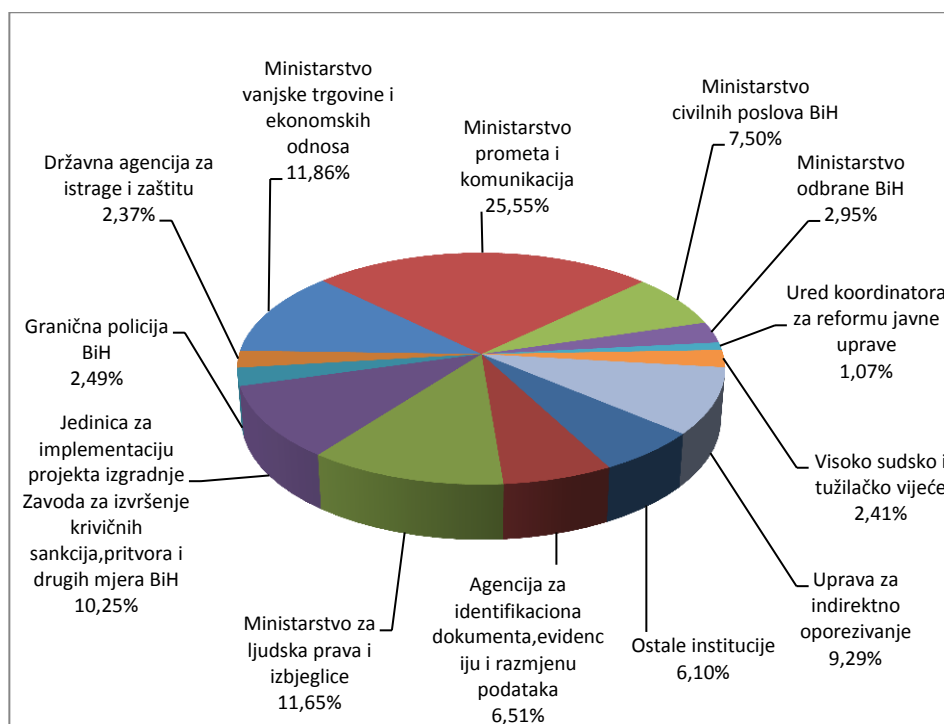
uloge tužilaca u krivično-pravnom sistemu, faza 2 u vrijednosti od 2,47 mil. KM i Projekat informatizacije i jačanje kapaciteta pravosudnih institucija Bosne i Hercegovine, u vrijednosti od 1,95 mil. KM, koje implementira Visoko sudsko i tužiteljsko vijeće.

Najznačajniji projekat iz sektora Prevencija i rješavanje sukoba, mir i sigurnost je projekat Izgradnje objekta za smještaj i obuku jedinice za specijalnu podršku u vrijednosti od 5,84 mil. KM, čiji je završetak planiran do kraja 2017. godine, a implementira ga Državna agencija za istrage i zaštitu.

U sektoru Građevinarstvo najznačajniji projekat je Zgrada za smještaj organizacionih jedinica Agencije u vrijednosti od 16,03 mil. KM, koji implementira Agencija za identifikaciona dokumenta, evidenciju i razmjenu podataka.

U Grafikonu 5 prikazana je struktura planiranih ulaganja po institucijama. Najveći udio u ukupnom planu ulaganja imaju Ministarstvo prometa i komunikacija (25,55%) Ministarstvo za ljudska prava i izbjeglice (11,65%), Ministarstvo vanjske trgovine i ekonomskih odnosa (11,86%), Jedinica za implementaciju projekta izgradnje Zavoda za izvršenje krivičnih sankcija, pritvora i drugih mjera Bosne i Hercegovine (10,25%), Ministarstvo civilnih poslova Bosne i Hercegovine (7,50%), Agencija za identifikaciona dokumenta, evidenciju i razmjenu podataka (6,51 %).

Grafikon 5: Plan ulaganja po institucijama za period 2016-2018



Jedinica za implementaciju projekta izgradnje Zavoda za izvršenje krivičnih sankcija, pritvora i drugih mjera Bosne i Hercegovine, za implementaciju tog projekta u periodu 2016-2018 planira utrošiti 25,24 mil. KM, a njegova ukupna vrijednost iznosi 77,45 mil. KM.

Ministarstvo civilnih poslova Bosne i Hercegovine u periodu 2016-2018 planira utrošiti 18,46 mil. KM od čega je za realizaciju projekta Jačanja mentalnog zdravlja u BiH - Faza II planirano 4,45 mil. KM. Pored ovog, značajnija sredstva u ovom periodu planirana su za realizaciju projekta Podrška davaocima socijalnih usluga i unapređenje kapaciteta za praćenje IPA 2011 (3,44 mil. KM), te projekta Jačanje sestrinstva u Bosni i Hercegovini (2,91 mil. KM).

Ministarstvo za ljudska prava i izbjeglice Bosne i Hercegovine planira u periodu 2016-2018 implementirati projekte u vrijednosti od 28,69 mil. KM, na projekte Održivi povratak izbjeglica i raseljenih osoba, projekat Rekonstrukcija stambenih jedinica u vrijednost 15,00 mil. KM i projekat Obnova stambenog fonda u vrijednosti od 6,87 mil. KM.

Ministarstvo vanjske trgovine i ekonomskih odnosa Bosne i Hercegovine planira u periodu 2016-2018 implementaciju projekata u vrijednosti od 29,21 mil. KM. Najznačajniji projekti su: Projekat za otpadne vode u Sarajevu SWWP u vrijednosti od 18,52 mil. KM, Integrisanje klimatskih promjena u smanjenje rizika od poplava u slivu Vrbasa u vrijednosti 5,25 mil. KM, Via Dinarica: platforma za održivi razvoj turizma i lokalni ekonomski rast u vrijednosti od 1,71 mil. KM, Podrška upravljanju vodnim resursima u slivu rijeke Drine u vrijednosti od 1,00 mil. KM i Izgradnja kapaciteta u sektoru voda BiH u vrijednosti od 0,60 mil. KM.

Agencija za identifikacijska dokumenta, evidenciju i razmjenu podataka u istom periodu planira implementaciju projekata u vrijednosti 16,03 mil. KM za izgradnju Zgrade za smještaj organizacionih jedinica Agencije.

Stepen osiguranja sredstava je najmanji iz budžeta dok je iz svih ostalih izvora vrlo visok

Nedostajuća sredstva za realizaciju projekata u implementaciji

Prema raspoloživim podacima do kraja 2018. godine za implementaciju projekata predviđa se nedostatak sredstava u iznosu od 29,36 mil. KM ili 2,90% od ukupne vrijednosti projekata u implementaciji (Tabela 5).

Tabela 5: Nedostajuća sredstva za finansiranje projekata u implementaciji do kraja 2018. godine po načinu finansiranja (u mil. KM)

Način finansiranja	Ukupna vrijednost projekata u implementaciji	Osigurana sredstva	Nedostaje od ukupne vrijednosti	Nedostaje od ukupne vrijednosti (%)
Budžet	577,97	550,69	27,29	4,72%
Grant	305,40	303,45	1,96	0,64%
Kredit	128,27	128,15	0,12	0,09%
Vlastita sredstva	0,19	0,19	-	0,00%
Ukupno	1.011,83	982,48	29,36	2,90%

Od toga, najviše nedostaje sredstava za finansiranje projekata iz budžeta, što iznosi 27,29 mil. KM, ili 4,72% od ukupne vrijednosti projekata u implementaciji, koji se finansiraju iz budžeta.

Ovo ukazuje da prilikom budućeg raspoređivanja raspoloživih sredstava za finansiranje projekata, prioritet treba biti alociranje sredstava za investicione projekte koji su u implementaciji, a nedostaju im sredstva za završetak, tako da provedba projekata ne bude odgođena, a željeni učinci budu realizovani u skladu sa planovima.

RIP 2016-2018

RAZVOJNO INVESTICIONI
PROGRAM

Razvojno investicioni program za period 2016-2018 godine

Zbirni pregled Razvojno investicionog programa⁵

Razvojno investicioni program dio je PJI kojim se definišu razvojni projekti za realizaciju strateških ekonomskih i socijalnih ciljeva. U programu za period 2016-2018 razvojni projekti su svrstani prema strateškim ciljevima iz Nacrta Strategije razvoja Bosne i Hercegovine i Nacrta Strategije socijalnog uključivanja (SR/SSU). Za svaki od ključnih strateških ciljeva iz Nacrta SR/SSU definisan je po jedan Operativni program (OP). Tako se Razvojno investicioni program sastoji od sljedeća 4 Operativna programa:

- OP 1: Konkurentnost
- OP 2: Zapošljavanje
- OP 3: Održivi razvoj
- OP 4: Socijalna uključenost

Povezivanjem projekata iz PJI institucija Bosne i Hercegovine sa strateškim ciljevima razvoja omogućena je i izrada preliminarnog Finansijskog okvira Nacrta SR/SSU, a time je i stvorena osnova za finansijsko praćenje realizacije strategija, jednom kada budu usvojene i započne njihova realizacija. Pored toga, povezivanje projekata iz PJI institucija Bosne i Hercegovine sa strateškim planovima doprinosi i izgradnji kriterija za odlučivanje o budućim projektima i alokaciji razvojnih sredstava na projekte javnih investicija.

Povezivanjem
projekata iz PJI
institucija Bosne i
Hercegovine sa
strateškim ciljevima
razvoja stvorena je
osnova za finansijsko
praćenje realizacije
strategija

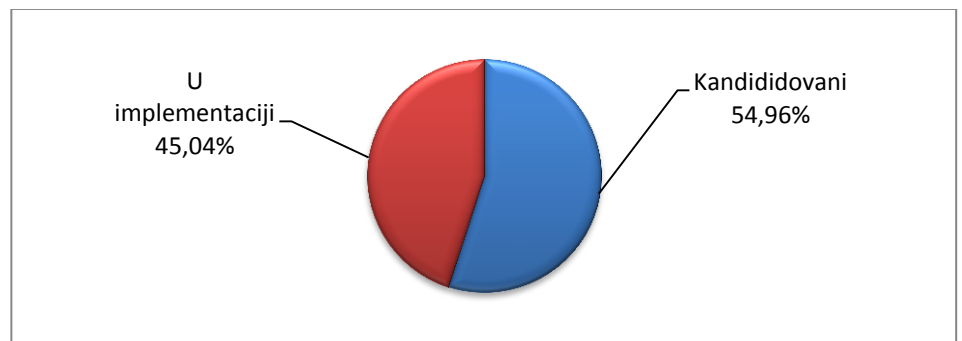
U skladu sa Odlukom o postupku srednjoročnog planiranja, praćenja i izvještavanja u institucijama Bosne i Hercegovine ("Službeni glasnik BiH", br. 62/14), Direkcija za ekonomsko planiranje je pripremila Strateški okvir za Bosnu i Hercegovinu koji je Vijeće ministara Bosne i Hercegovine usvojilo na 19. sjednici, održanoj 20.08.2015. godine.

Od 2016. godine strateški ciljevi će biti revidirani u skladu sa Strateškim okvirom za Bosnu i Hercegovinu.

Sadržaj budućeg Nacionalnog razvojnog plana, koji je osnov za izradu strateškog okvira za korišćenje IPA fondova i napredak u procesu Evropskih integracija, zasnivat će se na projektima iz Programa javnih investicija koji doprinose realizaciji strateških razvojnih ciljeva. U tom kontekstu Program javnih investicija treba predstavljati i jedan od ključnih referentnih dokumenata za izradu Nacionalnog razvojnog plana.

Razvojno investicioni program ukupno sadrži 94 projekata u vrijednosti od 1.278,58 mil. KM. Od toga 59 projekata u vrijednosti od 574,21 mil. KM su projekti u implementaciji, a 37 projekata u vrijednosti od 704,37 mil. KM su kandidovani projekti koji doprinose socio-ekonomskom razvoju (Grafikon 6).

⁵Izrađen na testnoj osnovi na osnovu predloženih strateških ciljeva iz Nacrta SR/SSU Bosne i Hercegovine. Od 2016. godine strateški ciljevi će biti revidirani u skladu sa Strateškim okvirom za Bosnu i Hercegovinu.

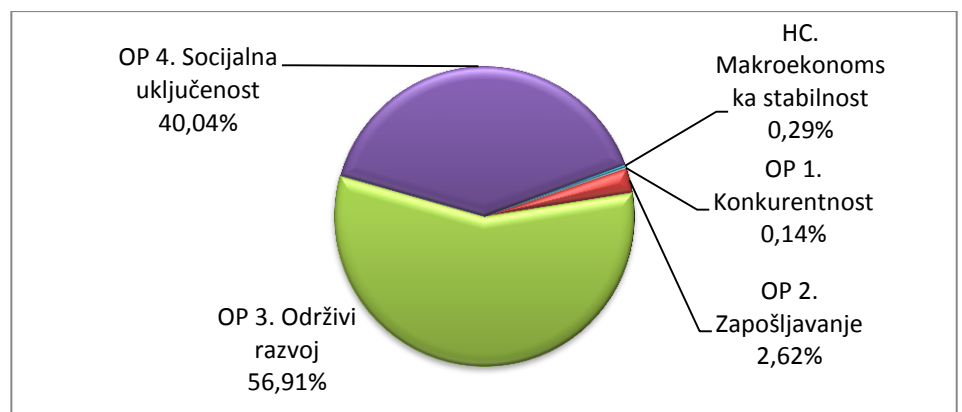
Grafikon 6: Struktura projekata Razvojno investicionog programa**Projekti u implementaciji Razvojno investicionog programa**

U Tabeli 6 data je struktura odobrenih investicija (projekti u implementaciji) Razvojno investicionog programa po operativnim programima. Primjetno je značajno veće ulaganje u održivi razvoj i socijalnu uključenost (96,95% sredstava), u odnosu na ulaganja u konkurentnost, zapošljavanje i makroekonomsku stabilnost (3,05%). Takva struktura ulaganja tipična je za zemlje u razvoju gdje su ulaganja u infrastrukturu i realizaciju socijalnih ciljeva dominantna u javnim investicijama u odnosu na podršku razvoju biznisa i zapošljavanju u privatnom sektoru.

Tabela 6: Ukupno odobrena sredstva za razvojne projekte u implementaciji po OP (u mil. KM)

Operativni program	Ukupna vrijednost projekata	Struktura odobrenih sredstava po OP
OP 1. Konkurentnost	0,78	0,14%
OP 2. Zapošljavanje	15,05	2,62%
OP 3. Održivi razvoj	326,80	56,91%
OP 4. Socijalna uključenost	229,93	40,04%
HC. Makroekonomska stabilnost	1,65	0,29%
Ukupno	574,21	100%

Dominantno učešće u projektima RIP-a imaju projekti iz oblasti održivog razvoja i socijalne uključenosti

Grafikon 7: Struktura odobrenih sredstava po OP Razvojno investicionog programa

Projekti u implementaciji Razvojno investicionog programa se finansiraju iz budžeta, kredita i grantova. Pregled načina finansiranja za projekte u implementaciji Razvojno investicionog programa za period 2016-2018 nalazi se u Tabeli 7.

Institucije nisu specifikovale očekivane načine finansiranja za kandidovane projekte u Razvojno investicioni program.

Projekti u implementaciji Razvojno investicionog programa za period 2016-2018 se finansiraju iz sredstava kredita u iznosu od 47,20 mil. KM, granta 27,47mil. KM i budžeta 68,82 mil. KM.

Tabela 7: Način finansiranja OP za period 2016-2018 u mil. KM

Operativni program	Način finansiranja		
	Budžet	Grant	Kredit
OP 1. Konkurentnost	0,02	-	-
OP 2. Zapošljavanje	0,40	2,64	-
OP 3. Održivi razvoj	68,40	9,43	40,39
OP 4. Socijalna uključenost	-	15,40	6,81
HC: Makroekonomska stabilnost	-	-	-
Ukupno	68,82	27,47	47,20

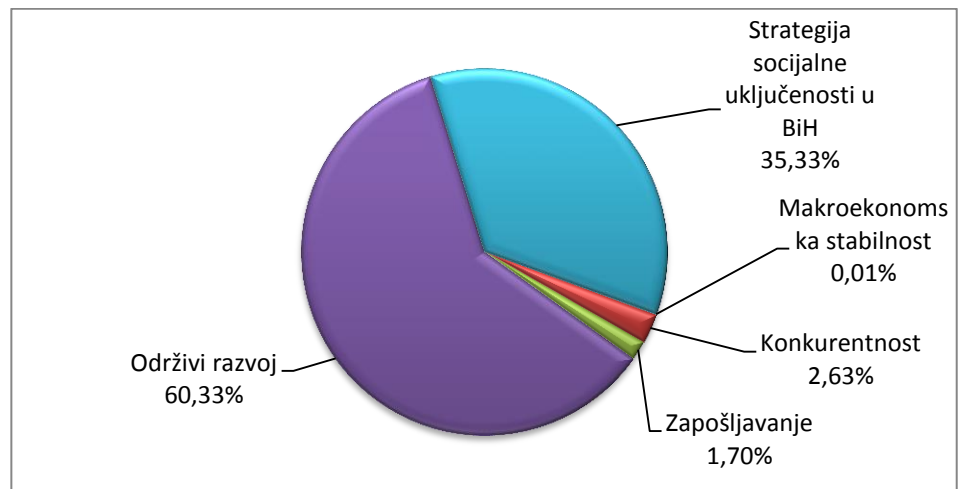
Trend dominacije projekata iz oblasti održivog razvoja i socijalne uključenosti se odražava i u strukturi kandidovanih projekata RIP-a

Kandidovani projekti Razvojno investicionog programa

Razvojno investicioni program sadrži 37 kandidovanih projekata u ukupnoj vrijednosti od 704,37 mil. KM. U Tabeli 8 prikazana je struktura kandidovanih projekata Razvojno investicionog programa po operativnim programima. Primjetno je veće kandidovanje projekata u OP Održivi razvoj i Socijalnu uključenost (95,66% sredstava), u odnosu na OP Konkurentnost, Zapošljavanje i Makroekonomsku stabilnost. Najmanje je kandidovanih projekata u HC Makroekonomska stabilnost.

Tabela 8: Ukupno potrebna sredstva za finansiranje kandidovanih projekta po OP (u mil. KM)

Operativni program	Ukupna vrijednost kandidovanih projekata	Struktura kandidovanih projekata
OP 1. Konkurentnost	18,49	2,63%
OP 2. Zapošljavanje	11,95	1,70%
OP 3. Održivi razvoj	424,94	60,33%
OP 4. Socijalna uključenost	248,92	35,33%
HC. Makroekonomska stabilnost	0,07	0,01%
Ukupno	704, 37	100 %

Grafikon 8: Struktura kandidovanih projekata po OP Razvojno investicionog programa

U narednim poglavljima analizirani su detalji projekata u implementaciji i kandidovanih projekata u svakom od četiri operativna programa Razvojno investicionog programa.

Operativni program 1: Konkurentnost

Karakteristike programa

Operativni program Konkurentnost sadrži četiri potprograma u skladu sa ciljevima i podciljevima Nacrta SR/SSU :

1. Klasteri
2. Kompetentnost ljudskih resursa
3. Naučno-tehnološka i poslovna infrastruktura
4. Jedinstven ekonomski prostor

Potprogram „Klasteri“ se odnosi na razvoj inovativnih tehnologija, vještina uposlenika, mape klastera i definisanje politika razvoja klastera.

Potprogram „Kompetentnost ljudskih resursa“ odnosi se na problem nedovoljno obrazovane radne snage i poboljšanje obrazovnog sistema od najnižeg do najvišeg nivoa, kroz porast uključenosti u obrazovanje, poboljšanjem performansi obrazovnog sistema i uključivanja Bosne i Hercegovine dijaspore u razvojne procese u zemlji.

Potprogram „Naučno-tehnološka i poslovna infrastruktura“ odnosi se na jačanje inovativno tehnoloških aktivnosti i povezivanje sa preduzećima, jačanje savremene naučno tehnološke baze koja podrazumijeva i adekvatna finansijska ulaganja.

Potprogram „Jedinstven ekonomski prostor“ odnosi se na unapređenje jedinstvenog ekonomskog prostora prije svega kroz prihvatanje EU pravila i standarda, te uključivanje Bosne i Hercegovine u šire regionalno i EU tržište, čime će se prevazići problem uspostavljanja jedinstvenog ekonomskog

prostora unutar Bosne i Hercegovine. Na ovaj način se stvaraju preduslovi snažnijeg ekonomskog i društvenog razvoja u Bosne i Hercegovine i prevazilazi problem apsorpcijskih mogućnosti veoma malog i platežno inferiorinog tržišta.

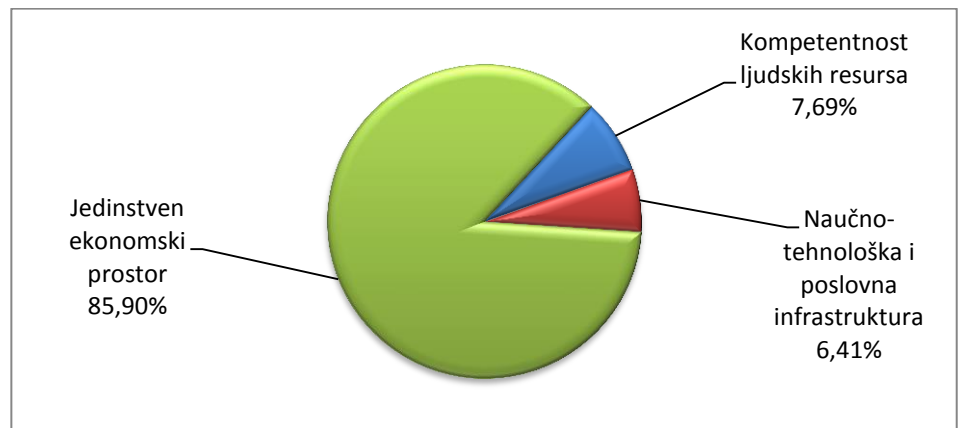
Razvojno investicioni projekti u implementaciji

U operativnom programu Konkurentnost, u okviru potprograma Kompetentnost ljudskih resursa implementiraju se 3 projekata u ukupnoj vrijednosti od 0,06 mil. KM, u okviru potprograma Jedinstven ekonomski prostor implementiraju se ukupno 2 projekta u ukupnoj vrijednosti od 0,67mil. KM, dok se u okviru potprograma Naučno-tehnološka i poslovna infrastruktura implementira 1 program ukupne vrijednosti 0,05 mil. KM. Za realizaciju potprograma Klasteri nema odobrenih projekta (Tabela 9).

Tabela 9: Ukupna vrijednost projekata u implementaciji OP Konkurentnost (u mil. KM)

OP Konkurentnost	Ukupna vrijednost projekata u implementaciji	Broj projekata u implementaciji
1. Klasteri	-	-
2. Kompetentnost ljudskih resursa	0,06	3
3. Naučno-tehnološka i poslovna infrastruktura	0,05	1
4. Jedinstven ekonomski prostor	0,67	2
Ukupno	0,78	6

Grafikon 9: Struktura ulaganja u OP Konkurentnost



U periodu 2016-2018 planirana je implementacija projekata u ukupnoj vrijednosti od 0,02 mil. KM. u potprogramu Naučno-tehnološka i poslovna infrastruktura (Tabela 10).

Tabela 10: Planirana ulaganja u realizaciju OP Konkurentnost 2016-2018 (u mil. KM)

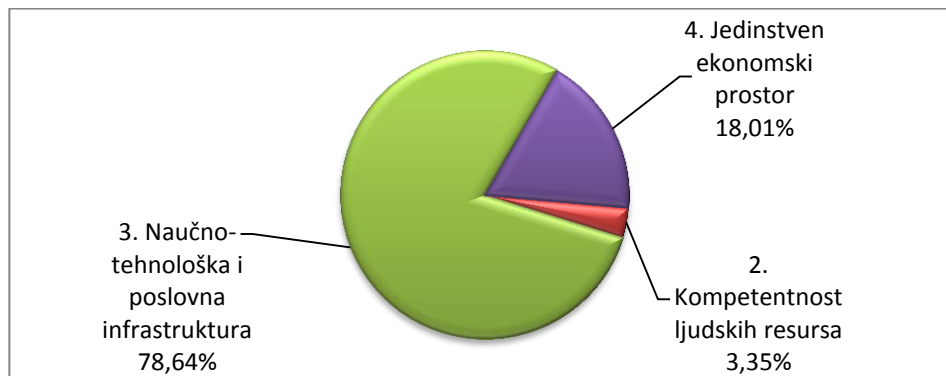
OP Konkurentnost	Plan 2016	Plan 2017	Plan 2018	Ukupno plan 2016-2018	%
1. Klasteri	-	-	-	-	0,00%
2. Kompetentnost ljudskih resursa	-	-	-	-	0,00%
3. Naučno-tehnološka i poslovna Infrastruktura	0,02	-	-	0,02	100,00%
4. Jedinstven ekonomski prostor	-	-	-	-	0,00 %
Ukupno	0,02	-	-	0,02	100 %

Razvojno investicioni kandidovani projekti

Za OP Konkurentnost kandidovano je 10 projekata u ukupnoj vrijednosti od 18,49 mil. KM. Od toga, 8 projekata je kandidovano u potprogramu Naučno-tehnološka i poslovna infrastruktura, a po 1 projekat u potprograme Kompetentnost ljudskih resursa i Jedinstven ekonomski prostor (Tabela 11).

Tabela 11: Kandidovani projekti u OP Konkurentnost (u mil. KM)

OP Konkurentnost	Ukupna vrijednost kandidovanih projekata	Broj projekata
1. Klasteri	-	-
2. Kompetentnost ljudskih resursa	0,62	1
3. Naučno-tehnološka i poslovna infrastruktura	14,54	8
4. Jedinstven ekonomski prostor	3,33	1
Ukupno	18,49	10

Grafikon 10: Struktura potrebnih sredstava u OP Konkurentnost-kandidovani projekti

Operativni program 2: Zapošljavanje

Karakteristike programa

Operativni program Zapošljavanje sadrži tri potprograma u skladu sa ciljevima i podciljevima Nacrta SR/SSU :

1. Razvoj MSP i otvaranje novih radnih mjesta
2. Funkcionisanje tržišta rada i aktivne mjere zapošljavanja
3. Poboljšanje vještina na tržištu rada, strukovnog obrazovanja i treninga

Potprogram „Razvoj MSP i otvaranje novih radnih mjesta“ odnosi se na rješavanje problema nepovoljnog ambijenta za razvoj preduzetništva i nedostataka za brzi razvoj MSP, nerazvijene preduzetničke kulture, niskog broja MSP po glavi stanovnika u Bosni i Hercegovini, te potrebe za generisanjem značajnog broja radnih mjesta putem razvoja MSP.

Potprogram „Funkcionisanje tržišta rada i aktivne mjere zapošljavanja“ sadrži projekte kojima se utiče na stvaranje fleksibilnog ambijenta zapošljavanja, razvijanje sistema finansiranja aktivnih mjera zapošljavanja, te ublažavanje dugoročne nezaposlenosti.

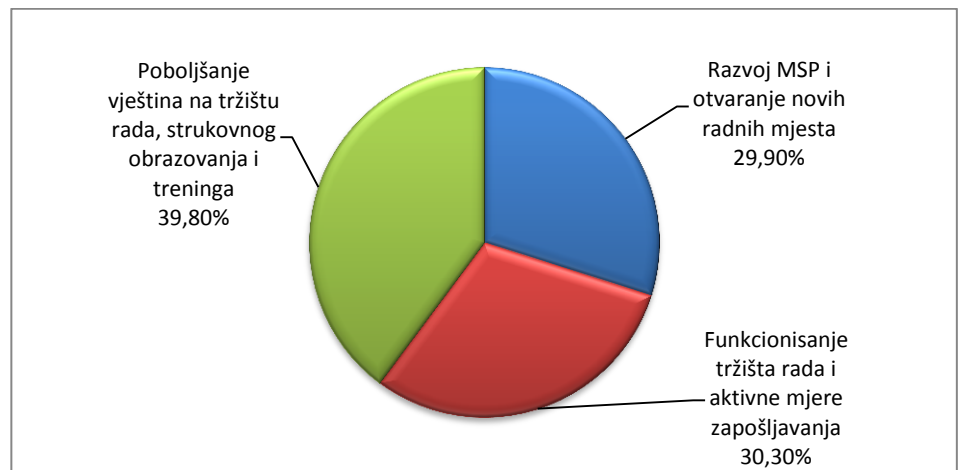
Potprogram „Poboljšanje vještina na tržištu rada, strukovnog obrazovanja i treninga“ odnosi se na potrebu za povećanjem nivoa znanja o preduzetništvu i razvoj preduzetničke kulture kroz sve vidove obrazovanja.

Razvojno investicioni projekti u implementaciji

Projekti u OP Zapošljavanje (4 projekta) u ukupnoj vrijednosti od 15,05 mil.KM se implementiraju u potprogramima Razvoj MSP i otvaranje novih radnih mjesta (1 projekat), Funkcionisanje tržišta rada i aktivne mjere zapošljavanja (1 projekat) i Poboljšanje vještina na tržištu rada, strukovnog obrazovanja i treninga (2 projekta).

Tabela 12: Ukupna vrijednost projekata u implementaciji u OP Zapošljavanje (u mil. KM)

OP Zapošljavnje	Ukupna vrijednost projekta u implementaciji	Broj projekata u implementaciji
1. Razvoj MSP i otvaranje novih radnih mjesta	4,50	1
2. Funkcionisanje tržišta rada i aktivne mjere zapošljavanja	4,56	1
3. Poboljšanje vještina na tržištu rada, strukovnog obrazovanja i treninga	5,99	2
Ukupno	15,05	4

Grafikon 11: Struktura ulaganja u OP Zapošljavanje – projekti u implementaciji*Razvojno investicioni kandidovani projekti*

U OP Zapošljavanje kandidovana su 2 projekta u vrijednosti od 11,95 mil. KM, i to u potprogramima Poboljšanje vještina na tržištu rada, strukovnog obrazovanja i treninga i Funkcionisanje tržišta rada i aktivne mjere (Tabela 13).

Tabela 13: Kandidovani projekti u OP Zapošljavanje (u mil. KM)

OP Zapošljavnje	Ukupna vrijednost kandidovanih projekata	Broj projekata
1. Razvoj MSP i otvaranje novih radnih mjesta	-	-
2. Funkcionisanje tržišta rada i aktivne mjere	8,69	1
3. Poboljšanje vještina na tržištu rada, strukovnog obrazovanja i treninga	3,26	1
Ukupno	11,95	2

Operativni program 3: Održivi razvoj*Karakteristike programa*

Operativni program Održivi razvoj sadrži tri potprograma u skladu sa ciljevima i podciljevima Nacrta SR/SSU :

1. Poljoprivreda, proizvodnja hrane i ruralni razvoj
2. Ekologija i razvoj energetske potencijala
3. Transport i komunikacije

U potprogramu „Poljoprivreda, proizvodnja hrane i ruralni razvoj“ uključeni su projekti kojima se definišu budući pravci razvoja Sektora, u skladu sa EU politikama poljoprivrede. Projekti se takođe odnose na razvoj poljoprivrede na bazi korišćenja prirodnih konkurentskih prednosti, modernizaciju poljoprivredne proizvodnje u cilju povećanja efikasnosti, konkurentnosti i koncepta održivog razvoja ruralnog područja.

Potprogram Ekologija i razvoj energetske potencijala odnosi se na neophodnost ostvarivanja ekonomskog rasta zajedno sa poboljšanom kvalitetom života. U procesu približavanja Bosne i Hercegovine Evropskoj uniji, pitanja okoliša postaju sve značajnija. To podrazumijeva transpoziciju zakonodavstva kao i odgovarajući institucionalni kapacitet za sprovođenje promjena u skladu sa standardima EU. Takođe je nužno imati u vidu energetske budućnosti sa aspekata sigurnosti snabdijevanja i održivog iskorištavanja postojećih izvora energije.

Potprogram „Transport i komunikacije“ odnosi se na optimalan razvoj svih vidova transporta, usklađivanje sa EU transportnom politikom, te na taj način postizanje zadovoljavajućeg nivoa svih usluga uz dostignuće promovisanog i praktično primjenljivog intermodalnog transporta i sistema inteligentnog transporta (ITS), kao najviših oblika modernog i ekonomičnog transporta. Pored ovog, nužno je usmjeriti razvoj modernih komunikacionih sistema koji su infrastruktura budućnosti za prenos informacija i znanja, što predstavlja preduslov za povećanje konkurentnosti i zaposlenosti.

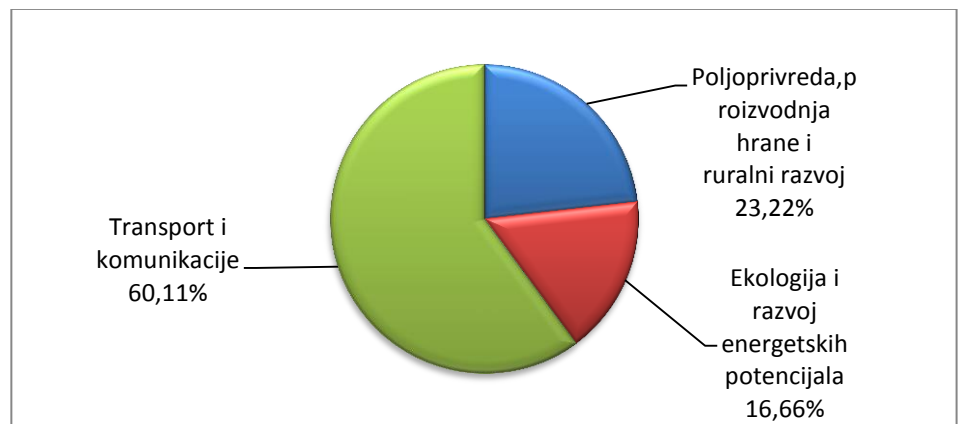
Takođe je nužno imati u vidu energetske budućnosti sa aspekata sigurnosti snabdijevanja i održivog iskorištavanja postojećih izvora energije.

Razvojno investicioni projekti u implementaciji

Najveći iznos odobrenih sredstva za implementaciju OP Održivi razvoj je u potprogramu Transport i komunikacije (11 projekta u vrijednosti od 196,45mil.KM) (Tabela 14).

Tabela 14: Ukupna vrijednost projekata u implementaciji za OP Održivi razvoj (u mil. KM)

OP Održivi razvoj	Ukupna vrijednost projekata u implementaciji	Broj projekata u implementaciji
1. Poljoprivreda, proizvodnja hrane i ruralni razvoj	75,89	10
2. Ekologija i razvoj energetske potencijala	54,46	4
3. Transport i komunikacije	196,45	11
Ukupno	326,80	24

Grafikon 12: Struktura ulaganja u OP Održivi razvoj

U periodu 2016-2018 godina planirana je implementacija odobrenih projekata u ukupnoj vrijednosti od 118,21 mil. KM. Od toga, 32,63 mil. KM je planirano u potprogramu Poljoprivreda, proizvodnja hrane i ruralni razvoj, 19,24 mil. KM u potprogramu Ekologija i razvoj energetskeg potencijala i 66,34 mil. KM u potprogramu Transport i komunikacije (Tabela 15).

Tabela 15: Planirana ulaganja u realizaciju OP Održivi razvoj 2016-2018 (u mil.KM)

OP Održivi razvoj	Plan 2016	Plan 2017	Plan 2018	Ukupno plan 2016-2018	Struktura %
1.Poljoprivreda, proizvodnja hrane i ruralni razvoj	15,55	12,04	5,04	32,63	27,60%
2.Ekologija i razvoj energetskeg potencijala	19,24	-	-	19,24	16,28%
3.Transport i komunikacije	19,52	26,39	20,43	66,34	56,12%
Ukupno	54,31	38,43	25,47	118,21	100,00%

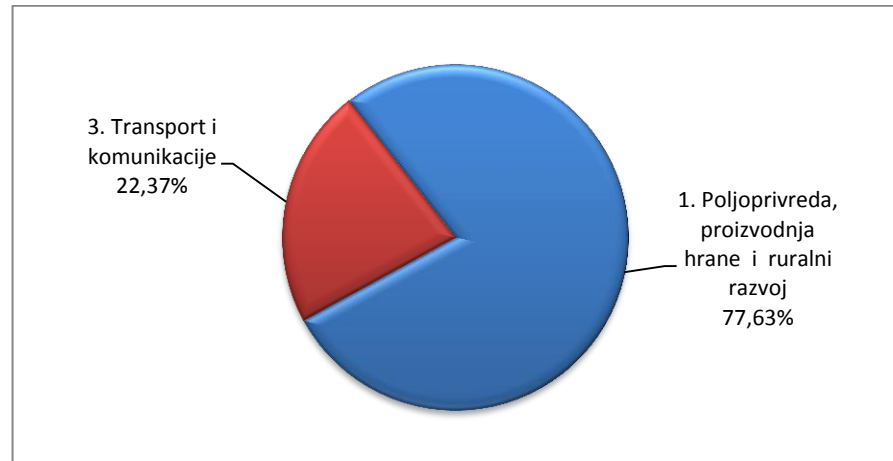
Razvojno investicioni kandidovani projekti

U OP Održivi razvoj je 16 kandidovanih projekata u ukupnoj vrijednosti od 424,94 mil. KM. Isti broj projekata je kandidovan u potprogramu Transport i komunikacije (8 projekata) u vrijednosti od 95,06 mil. KM i u potprogramu Poljoprivreda, proizvodnja hrane i ruralni razvoj gdje je kandidovano 8 projekata u vrijednosti od 329,88 mil. KM (Tabela 16).

Tabela 16: Kandidovani projekti za OP Održivi razvoj (u mil. KM)

OP Održivi razvoj	Ukupna vrijednost kandidovanih projekata	Broj projekata
1. Poljoprivreda, proizvodnja hrane i ruralni razvoj	329,88	8
2. Ekologija i razvoj energetskeg potencijala	-	-
3. Transport i komunikacije	95,06	8
Ukupno	424,94	16

Grafikon 13: Struktura potrebnih sredstava za OP Održivi razvoj - kandidovani projekti



Operativni program 4: Socijalna uključenost

Karakteristike programa

Operativni Program Socijalna uključenost sadrži šest potprograma u skladu sa ciljevima i podciljevima SR/SSU :

1. Socijalna politika u funkciji zapošljavanja
2. Poboljšati položaj porodica sa djecom
3. Poboljšati obrazovanje
4. Poboljšati zdravstvenu zaštitu
5. Poboljšati penzionu politiku
6. Poboljšati položaj osoba sa invaliditetom

Potprogram „Socijalna politika u funkciji zapošljavanja“ odnosi se na reformu sistema socijalne zaštite i težište stavlja na razvoj vještina pojedinca i pružanje podrške na putu do zapošljavanja i ekonomskog osamostaljenja. Socijalnu zaštitu povezujemo sa zapošljavanjem kao primarnom podlogom socijalnog uključivanja i aktivne socijalne zaštite.

Potprogram „Poboljšati položaj porodica sa djecom“ se odnosi na poboljšanje položaja porodica sa djecom kao platforme za poboljšanje socijalnog razvoja djeteta. Položaj djece se razmatra u kontekstu siromaštva i to različitih vrsta lišenosti (u ishrani, zdravstvenoj njezi, obrazovanju i sigurnosti u toku djetinjstva), aktivnosti roditelja/ hranitelja (zaposlen/nezaposlen), obrazovnog nivoa roditelja, pripadnost skupini nacionalnih manjina (romska populacija), invalidnost djeteta, nedostatak roditeljske brige/njege, nasilja u porodica što može imati dugoročne posljedice međugeneracijskog prenosa siromaštva, sklonosti ka kriminalitetu i zapadanju u različite oblike ovisnosti.

Potprogram „Poboljšati obrazovanje“ se odnosi na poboljšanje kompetencija populacije te veći obuhvat stanovništva obrazovanjem kroz redovne vidove obrazovanja, kvalitetno i dostupno predškolsko obrazovanje, uvođenje i razvoj koncepta cjeloživotnog učenja.

Potprogram „Poboljšati zdravstvenu zaštitu“, uzima u obzir nepovoljne demografske trendove (starenje populacije i nizak rast populacije) i nisku stopu formalne zaposlenosti, adresira nepovoljan odnos broja zaposlenih koji uplaćuju doprinose i broja zdravstveno osiguranih lica u odnosu na zemlje u regionu, nedovoljnu pokrivenost zdravstvenim osiguranjem, značajne razlike između entiteta i kantona u Federaciji Bosne i Hercegovine u pogledu pokrivenosti zdravstvenim osiguranjem, nizak nivo potrošnje „per capita“ u odnosu na zemlje u regionu, visok udio participacije u ukupnoj potrošnji na zdravstvene usluge, te nepovoljna struktura potrošnje u sektoru zdravstvo, od čega su izdvajanja na preventivne programe dosta niska dok su izdvajanja na usluge kurativne i rehabilitacione njege visoka.

Potprogram „Poboljšati penziono politiku“ odnosi se na potrebu za kreiranjem dugoročno održivog sistema penzionog/mirovinskog invalidskog osiguranja, postizanje adekvatnog nivoa penzija/mirovina i boljeg životnog standarda penzionera.

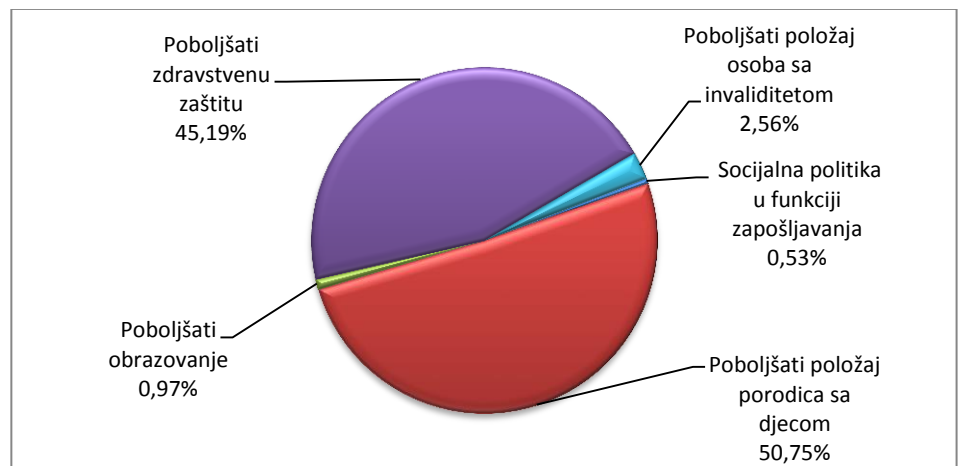
Potprogram „Poboljšati položaj osoba sa invaliditetom“ se odnosi na pružanje podrške licima sa invaliditetom koja prema UN konvenciji uključuje lica sa dugoročnim fizičkim, mentalnim, intelektualnim ili čulnim umanjenim sposobnostima koja u interakciji sa različitim barijerama mogu otežati njegovo puno učešće u društvu.

Razvojno investicioni projekti u implementaciji

Odobrena sredstva za implementaciju OP Socijalna uključenost su locirana u četiri potprograma. U potprogramu Socijalna politika u funkciji zapošljavanja implementira se 1 projekat u ukupnoj vrijednosti od 1,21 mil. KM, u potprogramu Poboljšati položaj porodica sa djecom 7 projekata u ukupnoj vrijednosti od 116,69 mil. KM, u potprogramu Poboljšati zdravstvenu zaštitu 8 projekata u ukupnoj vrijednosti od 103,90 mil. KM (Tabela 17).

Tabela 17: Ukupna vrijednost projekata u implementaciji za OP Socijalna uključenost (u mil. KM)

OP Socijalna uključenost	Ukupna vrijednost projekata u implementaciji	Broj projekata u implementaciji
Socijalna politika u funkciji zapošljavanja	1,21	1
Poboljšati položaj porodica sa djecom	116,69	7
Poboljšati obrazovanje	2,24	4
Poboljšati zdravstvenu zaštitu	103,9	8
Poboljšati položaj osoba sa invaliditetom	5,89	2
Ukupno	229,93	22

Grafikon 14: Struktura ulaganja u OP Socijalna uključenost

U periodu 2016-2018 planirana je implementacija projekata u ukupnoj vrijednosti od 22,22 mil. KM u 3 potprograma (Tabela 18).

Tabela 18: Planirana ulaganja u realizaciju OP Socijalna uključenost 2016-2018 (u mil. KM)

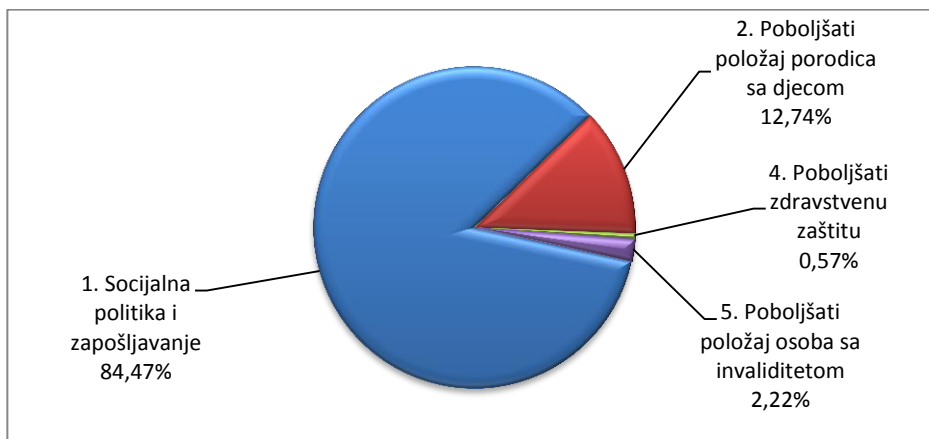
OP Socijalna uključenost	Plan 2016	Plan 2017	Plan 2018	Ukupno plan 2016-2018	%
1. Socijalna politika u funkciji zapošljavanja					0,00%
2. Poboljšati položaj porodica sa djecom	2,50	1,50	1,35	5,35	24,07%
3. Poboljšati zdravstvenu zaštitu					0,00%
4. Poboljšati zdravstvenu zaštitu	6,73	5,23		11,96	53,83%
5. Poboljšati položaj osoba sa invaliditetom	2,21	2,21	0,49	4,91	22,10%
Ukupno	11,44	8,94	1,84	22,22	100%

Razvojno investicioni kandidovani projekti

Kandidovani projekti u OP Socijalna uključenost nalaze se u četiri potprograma. Dva projekta su kandidovana u potprogramu Socijalna politika i zapošljavanje u ukupnoj vrijednosti od 210,26 mil. KM, u potprogramu Poboljšati zdravstvenu zaštitu 3 projekta u vrijednosti od 1,43 mil KM, u potprogramu Poboljšati položaj porodica sa djecom 2 projekta u vrijednosti od 31,71 mil. KM i u potprogramu Poboljšati položaj osoba sa invaliditetom jedan projekat u vrijednosti od 5,52 mil.KM. Po vrijednosti, najveći dio projekata kandidovanih u ovaj OP čine projekti u potprogramu Socijalna politika i zapošljavanje (Tabela 19).

Tabela 19: Kandidovani projekti za OP Socijalna uključenost (u mil. KM)

OP Socijalna uključenost	Ukupna vrijednost kandidovani projekata	Broj projekata
1. Socijalna politika i zapošljavanje	210,26	2
2. Poboljšati položaj porodica sa djecom	31,71	2
3. Poboljšati obrazovanje	-	-
4. Poboljšati zdravstvenu zaštitu	1,43	3
5. Poboljšati položaj osoba sa invaliditetom	5,52	1
Ukupno	248,92	8

Grafikon 15: Struktura potrebnih sredstava za OP Socijalna uključenost-kandidovani projekti

Horizontalni ciljevi strategije

Horizontalni ciljevi Nacrta SR/SSU su cilj Makroekonomska stabilnost i cilj Evropske integracije. Ovi ciljevi horizontalno doprinose ukupnom socio-ekonomskom razvoju i radi toga nisu svrstani u Operativne programe.

Cilj Makroekonomska stabilnost sadrži tri podcilja:

1. Razvoj finansijskih tržišta
2. Vanjski sektor
3. Javne finansije

Podcilj „Razvoj finansijskih tržišta “ odnosi se na potrebu za održavanjem stabilnosti i daljem razvoju i diverzifikaciji finansijskog sektora i finansijskih instrumenata. Ovo se prvenstveno odnosi na razvoj nekomercijalnih javnih obveznica, modernizaciju finansijskih regulatora i supervizije u skladu sa međunarodnim standardima uz naglasak postizanja optimalne ravnoteže između troškova i koristi regulacije.

Podcilj „Vanjski sektor“ odnosi se na potrebu za izgradnjom institucija i instrumenata podrške izvozu i uvozu, adekvatan razvoj kompetencija kao preduslov za povećanje izvoza, kao i jačanje svijesti potrošača u Bosne i Hercegovine o potrebi smanjenja uvozne ovisnosti i kvalitetu domaćih proizvoda kao doprinos smanjenju spoljnotrgovinskog deficita.

Podcilj „Javne finansije“ odnosi se na modernizaciju poreznih administracija u Bosne i Hercegovine u skladu sa standardima EU, u cilju doprinosa povećanju efikasnosti rada uprava, uklanjanju fiskalnih prepreka, smanjenju operativnih troškova i izbjegavanje plaćanja poreza, kao i smanjenju troškova poštovanja poreznih propisa od strane poreznih obveznika, što je od velike važnosti za održavanje likvidnosti preduzeća i konkurentnost istih.

U okviru odobrenih sredstava PJI, ukupna sredstva angažirana za cilj Makroekonomska stabilnost iznose 1,65 mil. KM za realizaciju projekata u okviru podcilja Javne finansije. Od toga je do 30.06.2015. godine, realizovano 1,34 mil KM, a sredstava u iznosu od 0,31 mil KM je planirano realizovati do kraja 2015. godini. U periodu 2016-2018 nije planirana realizacija projekata u okviru ovog strateškog cilja.

U okviru cilja Makroekonomska stabilnost u ovom planskom periodu kandidovan je 1 projekat u podcilju Vanjski sektor u vrijednosti od 0,07 mil. KM, kandidovan od strane Komisije za koncesije.

Cilj Evropske integracije

Javne investicije koje doprinose cilju Nacrta SR/SSU *Evropske integracije* su integrisane u okviru gore opisana četiri Operativna programa Razvojno investicionog programa.

DALJE
UNAPREĐENJE PJI

Ključne oblasti za dalje unapređenje Programa javnih investicija

Daljim unapređenjem *Programa javnih investicija* i njegovom postepenom transformacijom u instrument za *finansijsko praćenje realizacije dugoročnih i srednjoročnih planova* i konačno u *Nacionalni razvojni plan*, sadržaj ovog dokumenta će sve više odražavati razvojne investicione prioritete konzistentne sa *Srednjoročnim programom rada Vijeća Ministara* i *Srednjoročnim planovima rada institucija Bosne i Hercegovine* i *Strateškim okvirom za BiH* u okviru kojih se ti planovi definišu (Šema 3).

Jedan od osnovnih preduslova za ostvarenje ovog cilja je dalje unapređenje procesa srednjoročnog planiranja i programskog budžetiranja kao i kapaciteta institucija za kvalitetno utvrđivanje i formulaciju razvojnih projekata i planiranje rashoda na svim nivoima vlasti Bosne i Hercegovine.

Doprinos ovom procesu u domenu odgovornosti Sektora za koordinaciju međunarodne ekonomske pomoći uključuje:

- *Dalje unapređenje strateških smjernica za planiranje ulaganja i donošenje investicionih odluka;*
- *Izradu detaljnog pregleda projekata po strateškim ciljevima Vijeća ministara Bosne i Hercegovine i institucija Bosne i Hercegovine i analizu dosadašnjih investicionih odluka (u saradnji sa Direkcijom za ekonomsko planiranje);*
- *Analizu nedostajućih sredstava za realizaciju strateških ciljeva Vijeća ministara Bosne i Hercegovine i institucija Bosne i Hercegovine (u saradnji sa Sektorom za budžet institucija Bosne i Hercegovine);*
- *Razvijanje sistema za prioritizaciju projektnih ideja u okviru koordinacije izrade srednjoročnih planova rada institucija Bosne i Hercegovine;*
- *Dalje usaglašavanje procesa planiranja javne potrošnje sa procesom pripreme budžeta (u saradnji sa Sektorom za budžet institucija Bosne i Hercegovine);*
- *Finansijsko praćenje realizacije projekata iz srednjoročnog programa rada Vijeća ministara Bosne i Hercegovine i srednjoročnih planova rada institucija Bosne i Hercegovine;*
- *Prilagođavanje informacione osnove i mehanizama za upravljanje procesom identifikacije, prioritizacije i praćenja projekata iz oblasti Evropskih integracija (u saradnji sa Direkcijom za evropske integracije);*
- *Dalji razvoj kapaciteta Ministarstva finansija i trezora Bosne i Hercegovine/ Sektora za koordinaciju međunarodne ekonomske pomoći/Odsjeka za pripremu i realizaciju programa javnih investicija.*
- *Koordinaciju razvoja Programa javnih investicija sa entitetima i Brčko Distriktom BiH, zasnovanog na zajednički razvijenim metodologijama.*

Razvoj PJI je usmjeren u pravcu izgradnje sistema za izradu srednjoročnih planova razvoja i praćenja finansijske implementacije planova i strategija

Program javnih investicija institucija Bosne i Hercegovine 2016.-2018.

pripremila je

Ministarstvo finansija i trezora Bosne i Hercegovine,

Sektor za koordinaciju međunarodne ekonomske pomoći, Odsjek za

pripremu i realizaciju programa javnih investicija

u saradnji sa nadležnim institucijama Bosne i Hercegovine.