



**INFORMACIJA O UTROŠKU SREDSTAVA U 2021. GODINI KOJIMA SU  
FINANSIRANI PROJEKTI UKLJUČENI U PROGRAM JAVNIH INVESTICIJA/  
RAZVOJNO INVESTICIONI PROGRAM INSTITUCIJA BOSNE I HERCEGOVINE  
2021.-2023. GODINE**

Sarajevo, maj 2022. godine

## Sadržaj

<b>UVOD .....</b>	<b>4</b>
<b>STRUKTURA DOKUMENTA .....</b>	<b>4</b>
<b>UTROŠAK SREDSTAVA U 2021. GODINI U ODNOSU NA PLAN IZ PJI/RIP IBiH 2021.-2023.....</b>	<b>6</b>
UTROŠAK SREDSTAVA U 2021. GODINI U ODNOSU NA PLAN ZA PROJEKTE U IMPLEMENTACIJI .....	9
UTROŠAK SREDSTAVA U 2021. GODINI U ODNOSU NA PLAN ZA PROJEKTE KOJI SU ZAVRŠENI U 2021. GODINI....	11
UTROŠAK SREDSTAVA U 2021. GODINI U ODNOSU NA PLAN ZA PROJEKTE KOJI SU PROMJENILI STATUS U TOKU 2021. GODINE .....	12
<b>UTROŠAK SREDSTAVA U 2021. GODINI U ODNOSU NA PLAN ZA PROJEKTE KOJI SU UKLJUČENI U RIP IBiH 2021.-2023.....</b>	<b>14</b>
<b>UTROŠAK SREDSTAVA U 2021. GODINI KOJIMA SU FINANSIRANI NAKNADNO PRIJAVLJENI PROJEKTI .....</b>	<b>19</b>

## Prilozi

- PRILOG 1. Pregled realizacije sredstava u 2021. godini kojima su finansirani projekti u implementaciji uključeni u PJI/RIP IBiH za period 2021.-2023. godine**
- PRILOG 2. Pregled realizacije sredstava u 2021. godini za projekte uključene u PJI/RIP IBiH za period 2021.-2023. godine koji su završeni u 2021. godini**
- PRILOG 3. Pregled realizacije sredstava za projekte iz PJI/RIP IBiH 2021.-2023. koji su promijenili status u toku 2021. godine**
- PRILOG 4. Pregled realizacije sredstava naknadno prijavljenih projekata koji nisu bili planirani u PJI/RIP IBiH 2021.-2023., a imali su realizaciju u 2021. godini**

# UVOD I STRUKTURA DOKUMENTA

## Uvod

Ministarstvo finansija i trezora je pripremio, na osnovu člana 5a. Zakona o izmjenama i dopunama Zakona o finansiranju institucija Bosne i Hercegovine („Službeni glasnik BiH“, br. 61/04, 49/09 i 42/12) i člana 11. stav 1. alineje 16. Zakona o ministarstvima i drugim tijelima uprave Bosne i Hercegovine („Službeni glasnik BiH“, broj 5/03, 42/03, 26/04, 42/04, 45/06, 88/07, 35/09, 59/09, 103/09, 87/12, 6/13 i 19/16) i člana 12. Odluke o načinu i kriterijima za pripremu, izradu i praćenje realizacije programa javnih investicija/razvojno-investicijskog programa institucija Bosne i Hercegovine („Službeni glasnik BiH“ br. 48/18), Informaciju o utrošku sredstava u 2021. godini kojima su finansirani projekti uključeni u Program javnih investicija/ Razvojno-investicioni program institucija Bosne i Hercegovine (PJI/RIP IBiH) 2021.-2023. godine.

Informacija o utrošku sredstava u 2021. godini kojima su finansirani projekti uključeni u Program javnih investicija/Razvojno-investicioni program institucija Bosne i Hercegovine 2021.-2023. godine pripremljena je na osnovu podataka o projektima koje su institucije BiH unijele u PIMIS, a u skladu sa Instrukcijom za kandidiranje novih projekata i ažuriranje podataka o postojećim projektima u sistemu za upravljanje javnim investicijama (PIMIS). Iako je članom 11. Odluke o načinu i kriterijima za pripremu, izradu i praćenje realizacije programa javnih investicija/razvojno-investicijskog programa institucija Bosne i Hercegovine („Službeni glasnik BiH“ br. 48/18) propisano da samo onaj projekt koji je uvršten u PJI/RIP institucija BIH može dobiti sredstva za realizaciju (bez obzira da li se radi o domaćim ili ino sredstvima) i dalje se pojavljuju naknadno prijavljeni projekti. Međutim, zabilježen je pozitivan trend, pa možemo očekivati da će vremenom prestati da se pojavljuju naknadno prijavljeni projekti.

Informacija obuhvata podatke o 136 projekata i to: 68 projekata u implementaciji, 21 završeni projekat, 13 projekata koji su promijenili status u toku 2021. godine i 34 projekta koji su naknadno prijavljeni, nisu bili u PJI/RIP IBiH 2021.-2023., a imali su realizaciju u 2021. godini.

## Struktura dokumenta

Pored Uvoda, Informacija sadrži 3 izdvojene cjeline:

- Prvi dio - Utrošak sredstava u 2021. godini u odnosu na plan iz Programa javnih investicija/Razvojno-investicionog programa IBiH 2021.-2023.,
- Drugi dio – Utrošak sredstava u 2021. godini u odnosu na plan iz Razvojno-investicionog programa IBiH 2021.-2023. i
- Treći dio – Utrošak sredstava u 2021. godini kojima su finansirani naknadno prijavljeni projekti.

Podaci na kojima se bazira analiza predstavljeni su u *četiri priloga*, koji su sastavni dio ovog dokumenta.

**UTROŠAK SREDSTAVA U  
2021. GODINI U  
ODNOSU NA PLAN IZ  
PJI/RIP IBiH 2021.-2023.**

## Utrošak sredstava u 2021. godini u odnosu na plan iz PJI/RIP IBiH 2021.-2023.

Informacija o utrošku sredstava u 2021. godini kojima su finansirani projekti uključeni u Program javnih investicija/Razvojno-investicioni program institucija BiH (PJI/RIP IBiH) 2021.-2023. obuhvata podatke o 102 projekata ukupne vrijednosti 1.128,20 mil. KM.

U toku 2021. godine ukupno je utrošeno na ove projekte 169,36 mil.KM, što predstavlja 89,85% realizaciju plana za 2021. godinu. Realizacija ino sredstava je veća od planirane (125,97%), dok je niži nivo realizacije planiranih sredstava iz domaćih izvora (52,37%). Detaljan prikaz plana i realizacije sredstava po vrsti i načinu finansiranja je prikazan u Tabeli 1.

**Tabela 1.** Plan i realizacija sredstava u 2021. godini po vrsti i načinu finansiranja (u KM)

Vrsta/Način finansiranja		Ukupna vrijednost projekata	Ukupno utrošeno do 31.12.2020.	Planirano u 2021. godini	Utrošeno u 2021.	Ukupno utrošeno do 31.12.2021.	Stepen realizacije plana za 2021. (%)
Domaća sredstva	Budžet	513.965.736	221.635.064	92.513.847	48.448.459	270.083.523	52,37%
	Grant	21.973.322	-	-	-	-	-
	Vlastita sredstva	-	-	-	-	-	-
<b>Ukupno domaća sredstva</b>		<b>535.939.058</b>	<b>221.635.064</b>	<b>92.513.847</b>	<b>48.448.459</b>	<b>270.083.523</b>	<b>52,37%</b>
Ino sredstva	Grant	438.107.796	221.672.055	78.049.269	89.960.186	311.632.241	115,26%
	Kredit	154.149.073	78.546.026	17.931.131	30.947.985	109.494.011	172,59%
<b>Ukupno ino sredstva</b>		<b>592.256.869</b>	<b>300.218.081</b>	<b>95.980.400</b>	<b>120.908.171</b>	<b>421.126.252</b>	<b>125,97%</b>
<b>Ukupno</b>		<b>1.128.195.927</b>	<b>521.853.145</b>	<b>188.494.247</b>	<b>169.356.630</b>	<b>691.209.775</b>	<b>89,85%</b>

Informacija o utrošku sredstava u 2021. godini kojima su finansirani projekti uključeni u PJI/RIP IBiH 2021.-2023. sadrži podatke o projektima 30 institucija BiH.

Daljom analizom podataka ustanovili smo da je, sa aspekta planiranja za 2021. godinu, najrealnije postavljen plan realizacije sredstava u Uredu koordinatora za reformu javne uprave, Ministarstva za ljudska prava i izbjeglice BiH, Komisija za očuvanje nacionalnih spomenika BiH i Ministarstvo finansija i trezora BiH, što možemo vidjeti u Tabeli 2.

Međutim, u odnosu na ukupno utrošena sredstva, najviše sredstava u 2021. godini je utrošeno na implementaciju projekata Ministarstva za ljudska prava i izbjeglice BiH sa utrošenih 75,99 mil.KM što čini 44,87% ukupno utrošenih sredstava u toku 2021. godine. Nakon toga slijede projekti Uprave za indirektno oporezivanje BiH sa 29,19 mil.KM utrošenih sredstava (17,24% od ukupno utrošenih sredstava) i Ministarstva vanjske trgovine i ekonomskih odnosa BiH sa 22,39 mil. KM utrošenih sredstava (13,22% ukupno utrošenih sredstava). Ukupna vrijednost realizovanih sredstava ove tri institucije čini 75,33% ukupno utrošenih sredstava, dok su sve ostale institucije realizovale 24,37% sredstava. Detaljan pregled realizacije finansijskih sredstava u 2021. godini po institucijama i projektima prikazan je u Prilogu 1,2 i 3.

**Tabela 2. Plan i realizacija sredstava u 2021. godini po institucijama BiH** (u KM)

R.br.	Naziv institucije	Ukupna vrijednost projekata	Ukupno utrošeno do 31.12.2020.	Planirano u 2021. godini	Utrošeno u 2021. godini	Ukupno utrošeno do 31.12.2021.	Stepen realizacije plana za 2021. (%)
1	Agencija za identifikacione dokumente, evidenciju i razmjenu podataka	22.530.000	1.487.450	4.760.000	1.595.852	3.083.302	34%
2	Agencija za javne nabavke	3.793.332	3.535.317	1.564.665	258.015	3.793.332	16%
3	Agencija za predškolsko, osnovno i srednje obrazovanje	835.402	422.159	41.000	202.225	624.384	493%
4	Agencija za sigurnost hrane BiH	195.583	93.249	3.000	60.027	153.276	2001%
5	Agencija za školovanje i stručno usavršavanje kadrova	12.192.200	11.452.544	-	739.656	12.192.200	-
6	Centar za informiranje i priznavanje dokumenata iz oblasti visokog obrazovanja	28.130	16.526	-	11.604	28.130	-
7	Centralna izborna komisija Bosne i Hercegovine	3.255.147	3.221.740	-	-	3.221.740	-
8	Direkcija za europske integracije BiH	5.994.160	3.162.301	1.152.138	1.008.246	4.170.547	88%
9	Državna agencija za istrage i zaštitu	9.263.000	449.193	1.000.000	225.308	674.501	23%
10	Državna regulatorna agencija za radijacijsku i nuklearnu sigurnost	1.511.329	713.424	797.905	216.937	930.361	27%
11	Fond za povratak	42.132.051	42.124.175	-	-	42.124.175	-
12	Granična policija BiH	14.779.980	4.304.234	1.787.872	977.726	5.281.960	55%
13	Komisija za očuvanje nacionalnih spomenika	765.000	264.085	254.520	283.784	547.869	111%
14	Ministarstvo civilnih poslova BiH	40.625.123	18.123.364	11.481.899	3.736.457	21.859.821	33%
15	Ministarstvo finansija i trezora BiH	4.248.974	125.106	1.086.476	1.272.317	1.397.423	117%
16	Ministarstvo komunikacija i prometa BiH	96.394.610	41.768.735	238.282	12.394.860	54.163.595	5202%
17	Ministarstvo odbrane	110.869.461	29.354.193	57.876.517	5.964.732	35.318.925	10%
18	Ministarstvo pravde	4.561.000	3.942.811	-	602.545	4.545.356	-
19	Ministarstvo sigurnosti BiH	5.022.305	3.763.359	-	-	3.763.359	-
20	Ministarstvo vanjske trgovine i ekonomskih odnosa BiH	166.038.624	84.910.895	13.286.810	22.393.633	107.304.528	169%
21	Ministarstvo vanjskih poslova BiH	9.431.224	4.611.823	327.637	2.200.590	6.812.413	672%
22	Ministarstvo za ljudska prava i izbjeglice BiH	399.268.273	182.627.791	72.395.028	75.986.191	258.613.982	105%
23	Obavještajno-sigurnosna agencija BiH	23.822.391	23.485.672	-	277.403	23.763.075	-
24	Parlamentarna skupština BiH	20.000	-	-	-	-	-

25	Služba za zajedničke poslove institucija BiH	5.000.000	-	1.500.000	-	-	0%
26	Uprava BiH za zaštitu zdravlja bilja	4.299.697	195.583	2.148.284	977.915	1.173.498	46%
27	Uprava za indirektno oporezivanje BiH	102.619.665	32.059.219	7.054.980	29.189.121	61.248.340	414%
28	Ured koordinatora za reformu javne uprave	3.911.660	1.955.830	1.955.830	1.955.830	3.911.660	100%
29	Ured za veterinarstvo BiH	15.552.861	15.484.361	-	68.500	15.552.861	-
30	Visoko sudsko i tužilačko vijeće	19.234.745	8.198.006	7.781.404	6.757.156	14.955.162	87%
<b>Ukupno za sve institucije</b>		<b>1.128.195.927</b>	<b>521.853.145</b>	<b>188.494.247</b>	<b>169.356.630</b>	<b>691.209.775</b>	<b>90%</b>

Kada kao kriterij analize koristimo vrstu, a potom i tip projekta, dolazimo do slijedećih saznanja:

- Od ukupno utrošenih sredstava u 2021. godini oko 65% se odnosi na investicije u socio-ekonomski razvoj (RIP), a oko 35% se odnosi na investicije u izgradnju administrativno-tehničkih kapaciteta;
- Na projekte kapitalnog tipa je utrošeno 140 mil. KM, što je oko 83% ukupno utrošenih sredstava u 2021. godini.

**Tabela 3.** Plan i realizacija sredstava u 2021. godini prema vrsti i tipu projekata (u KM)

Vrsta projekta	Tip projekta	Ukupna vrijednost projekata	Ukupno utrošeno do 31.12.2020.	Planirano u 2021. godini	Utrošeno u 2021.	Ukupno utrošeno do 31.12.2021.	Stepen realizacije plana za 2021. (%)
Investicije u socio-ekonomski razvoj (RIP)	Kapitalni	607.447.581	288.027.489	83.097.066	100.384.628	388.412.117	120,80%
	Institucionalni	69.323.887	43.798.151	10.721.944	9.233.846	53.031.997	86,12%
	<b>Ukupno</b>	<b>676.771.468</b>	<b>331.825.640</b>	<b>93.819.010</b>	<b>109.618.474</b>	<b>441.444.114</b>	<b>116,84%</b>
Investicije u izgradnju administrativno-tehničkih kapaciteta	Kapitalni	296.985.058	101.305.805	71.424.833	40.076.819	141.382.624	56,11%
	Institucionalni	154.439.401	88.721.700	23.250.404	19.661.337	108.383.037	84,56%
	<b>Ukupno</b>	<b>451.424.459</b>	<b>190.027.505</b>	<b>94.675.237</b>	<b>59.738.156</b>	<b>249.765.661</b>	<b>63,10%</b>
Svi projekti	Kapitalni	904.432.639	389.333.294	154.521.899	140.461.447	529.794.741	90,90%
	Institucionalni	223.763.288	132.519.851	33.972.348	28.895.183	161.415.034	85,06%
	<b>Ukupno</b>	<b>1.128.195.927</b>	<b>521.853.145</b>	<b>188.494.247</b>	<b>169.356.630</b>	<b>691.209.775</b>	<b>89,85%</b>



## Utrošak sredstava u 2021. godini u odnosu na plan za projekte u implementaciji

Na 68 projekata u implementaciji utrošeno je 117 mil. KM, odnosno plan je realizovan 67%. Analizirajući vrstu i način finansiranja možemo zaključiti da je stepen realizacije domaćih, tj. budžetskih sredstava izuzetno nizak (oko 26%), dok je stepen realizacije ino kreditnih sredstava dosta viši od očekivanog (oko 173%).

U Tabeli 4. prikazan je zbirni pregled plana i realizacije sredstava u 2021. godini po vrsti i načinu finansiranja za projekte u implementaciji, dok je detaljan pregled realizacije finansijskih sredstava u 2021. godini po institucijama i projektima prikazan u Prilogu 1.

**Tabela 4.** Plan i realizacija sredstava u 2021. godini po vrsti i načinu finansiranja za projekte u implementaciji (u KM)

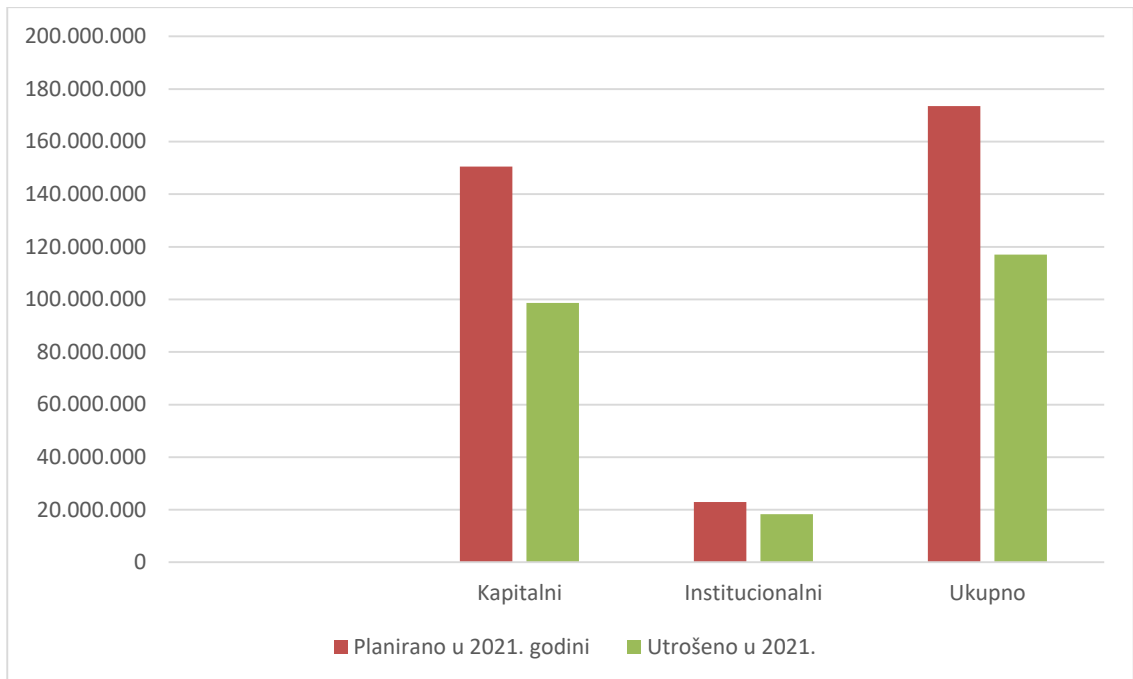
Vrsta/Način finansiranja		Ukupna vrijednost projekata	Ukupno utrošeno do 31.12.2020.	Planirano u 2021. godini	Utrošeno u 2021.	Ukupno utrošeno do 31.12.2021.	Stepen realizacije plana za 2021. (%)
Domaća sredstva	Budžet	419.976.118	184.325.994	91.628.065	24.285.548	208.611.542	26,50%
	Grant	21.973.322	-	-	-	-	-
	Vlastita sredstva	-	-	-	-	-	-
<b>Ukupno domaća sredstva</b>		<b>441.949.440</b>	<b>184.325.994</b>	<b>91.628.065</b>	<b>24.285.548</b>	<b>208.611.542</b>	<b>26,50%</b>
Ino sredstva	Grant	335.752.619	187.663.421	63.970.939	61.830.691	249.494.112	96,65%
	Kredit	154.149.073	78.546.026	17.931.131	30.947.985	109.494.011	172,59%
<b>Ukupno ino sredstva</b>		<b>489.901.692</b>	<b>266.209.447</b>	<b>81.902.070</b>	<b>92.778.676</b>	<b>358.988.123</b>	<b>113,28%</b>
<b>Ukupno</b>		<b>931.851.132</b>	<b>450.535.441</b>	<b>173.530.135</b>	<b>117.064.224</b>	<b>567.599.665</b>	<b>67,46%</b>

Kada posmatramo realizaciju sredstava u 2021. godini prema tipu projekta, možemo zaključiti da je stepen realizacije plana nešto niži za kapitalne projekte, što možemo vidjeti u narednoj tabeli i na Grafikonu 1.

**Tabela 5.** Plan i realizacija sredstava u 2021. godini po vrsti i načinu finansiranja za projekte u implementaciji (u KM)

Tip projekta	Ukupna vrijednost projekata	Ukupno utrošeno do 31.12.2020.	Planirano u 2021. godini	Utrošeno u 2021.	Ukupno utrošeno do 31.12.2021.	Stepen realizacije plana za 2021. (%)
<b>Kapitalni</b>	765.389.372	353.807.057	150.541.899	98.703.330	452.510.387	65,57%
<b>Institucionalni</b>	166.461.760	96.728.384	22.988.236	18.360.894	115.089.278	79,87%
<b>Ukupno</b>	<b>931.851.132</b>	<b>450.535.441</b>	<b>173.530.135</b>	<b>117.064.224</b>	<b>567.599.665</b>	<b>67,46%</b>

**Grafikon 1.** Plan i realizacija sredstava u 2021. godini prema tipu projekta za projekte u implementaciji (u KM)



## Utrošak sredstava u 2021. godini u odnosu na plan za projekte koji su završeni u 2021. godini

U toku 2021. godine završen je 21 projekat, ukupne vrijednosti 96 mil. KM. Stepenn realizacije plana za 2021. godinu je veći od 100%, jer je na više projekata došlo do promjene ukupne vrijednosti, stoga je utrošeno više sredstava, nego što je prvobitno planirano. U nastavku je prikazan zbirni pregled plana i realizacije sredstava u 2021. godini po vrsti i načinu finansiranja.

**Tabela 6.** Plan i realizacija sredstava u 2021. godini po vrsti i načinu finansiranja za projekte koji su završeni u 2021. godini (u KM)

Vrsta/Način finansiranja		Ukupna vrijednost projekata	Ukupno utrošeno do 31.12.2020.	Planirano u 2021. godini	Utrošeno u 2021.	Ukupno utrošeno do 31.12.2021.	Stepen realizacije plana za 2021. (%)
Domaća sredstva	Budžet	53.367.303	30.213.987	848.000	23.153.316	53.367.303	2730,34%
	Grant	-	-	-	-	-	-
	Vlastita sredstva	-	-	-	-	-	-
<b>Ukupno domaća sredstva</b>		<b>53.367.303</b>	<b>30.213.987</b>	<b>848.000</b>	<b>23.153.316</b>	<b>53.367.303</b>	<b>2730,34%</b>
Ino sredstva	Grant	42.851.021	32.831.322	9.818.207	10.019.699	42.851.021	102,05%
	Kredit	-	-	-	-	-	-
<b>Ukupno ino sredstva</b>		<b>42.851.021</b>	<b>32.831.322</b>	<b>9.818.207</b>	<b>10.019.699</b>	<b>42.851.021</b>	<b>102,05%</b>
<b>Ukupno</b>		<b>96.218.324</b>	<b>63.045.309</b>	<b>10.666.207</b>	<b>33.173.015</b>	<b>96.218.324</b>	<b>311,01%</b>

Iz budžeta je utrošeno oko 22,3 mil. KM više nego što je planirano i taj iznos je utrošen na kapitalne projekte institucija BiH (prvenstveno na izgradnju graničnih prelaza Bratunac-Ljubovija i Svilaj), dok je viši iznos utrošenih sredstava iz ino granta (oko 0,2 mil. KM) utrošen uglavnom na institucionalne projekte institucija BiH. Zbirni pregled plana i realizacije sredstava u 2021. godini prema tipu projekta je prikazan u narednoj tabeli.

**Tabela 7.** Plan i realizacija sredstava u 2021. godini prema tipu projekta za projekte koji su završeni u 2021. godini (u KM)

Tip projekta	Ukupna vrijednost projekata	Ukupno utrošeno do 31.12.2020.	Planirano u 2021. godini	Utrošeno u 2021.	Ukupno utrošeno do 31.12.2021.	Stepen realizacije plana za 2021. (%)
<b>Kapitalni</b>	53.790.160	28.468.937	3.980.000	25.321.223	53.790.160	636,21%
<b>Institucionalni</b>	42.428.164	34.576.372	6.686.207	7.851.792	42.428.164	117,43%
<b>Ukupno</b>	<b>96.218.324</b>	<b>63.045.309</b>	<b>10.666.207</b>	<b>33.173.015</b>	<b>96.218.324</b>	<b>311,01%</b>

Detaljan pregled realizacije finansijskih sredstava po institucijama i projektima za završene projekte u 2021. godini prikazan je u Prilogu 2.

## Utrošak sredstava u 2021. godini u odnosu na plan za projekte koji su promjenili status u toku 2021. godine

Pored projekata u implementaciji i završenih projekata Informacija sadrži i pregled realizacije finansijskih sredstava u 2021. godini za 13 projekata koji su promjenili status iz „kandidovan“ i/ili „odobren“ u status „u implementaciji“ i/ili „završen“ u toku 2021. godine, a isti su imali utrošak sredstava u toku 2021. godine.

Četiri kandidovana projekta uključena u PJI/RIP IBiH 2021.-2023. su u toku 2021. godine počela sa implementacijom, dok je jedan kandidovani projekat i počeo i završio sa implementacijom u istoj godini. Osam odobrenih projekata uključenih u PJI/RIP IBiH 2021.-2023. su počeli sa implementacijom u 2021. godini. Ukupan iznos utrošenih sredstava na ovim projektima iznosi 19,12 mil.KM. Udio domaćih sredstava u ukupno utrošenim sredstvima iznosi oko 5,28%, ostatak se odnosi na ino grant sredstva. Osam projekata koji su promijenili status u toku 2021. godine su institucionalnog tipa, dok su preostalih pet projekata kapitalnog tipa.

U nastavku je prikazan zbirni pregled plana i realizacije sredstava u 2021. godini po vrsti i načinu finansiranja za ove projekte.

**Tabela 8.** Plan i realizacija sredstava u 2021. godini po vrsti i načinu finansiranja za projekte koji su promijenili status u toku 2021. godine (u KM)

Vrsta/Način finansiranja		Ukupna vrijednost projekata	Ukupno utrošeno do 31.12.2020.	Planirano u 2021. godini	Utrošeno u 2021.	Ukupno utrošeno do 31.12.2021.	Stepen realizacije plana za 2021. (%)
Domaća sredstva	Budžet	40.622.315	7.095.083	37.782	1.009.595	8.104.678	2672,16%
	Grant	-	-	-	-	-	-
	Vlastita sredstva	-	-	-	-	-	-
<b>Ukupno domaća sredstva</b>		<b>40.622.315</b>	<b>7.095.083</b>	<b>37.782</b>	<b>1.009.595</b>	<b>8.104.678</b>	<b>2672,16%</b>
Ino sredstva	Grant	59.504.156	1.177.312	4.260.123	18.109.796	19.287.108	425,10%
	Kredit	-	-	-	-	-	-
<b>Ukupno ino sredstva</b>		<b>59.504.156</b>	<b>1.177.312</b>	<b>4.260.123</b>	<b>18.109.796</b>	<b>19.287.108</b>	<b>425,10%</b>
<b>Ukupno</b>		<b>100.126.471</b>	<b>8.272.395</b>	<b>4.297.905</b>	<b>19.119.391</b>	<b>27.391.786</b>	<b>444,85%</b>

Detaljan pregled realizacije finansijskih sredstava u 2021. godini po institucijama i projektima prikazan je u Prilogu 3.

**UTROŠAK SREDSTAVA U  
2021. GODINI U  
ODNOSU NA PLAN ZA  
PROJEKTE UKLJUČENE U  
RIP IBIH 2021.-2023.**

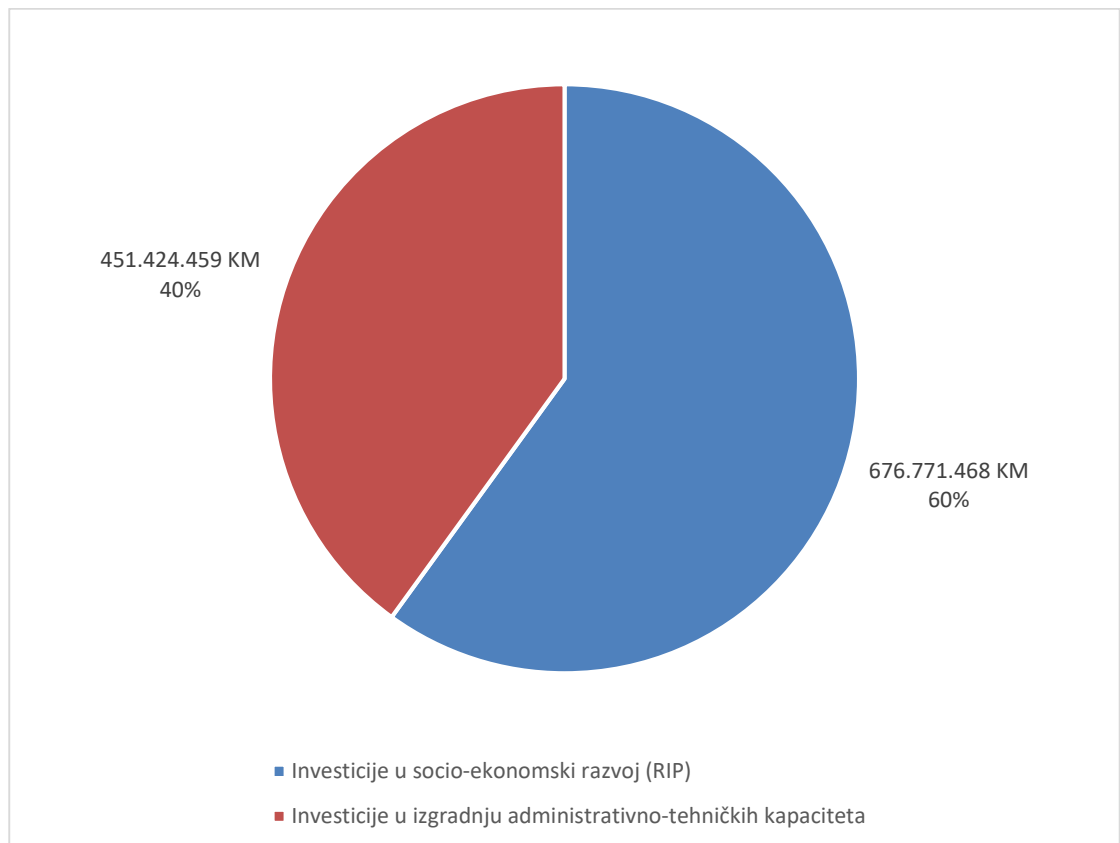
## Utrošak sredstava u 2021. godini u odnosu na plan za projekte koji su uključeni u RIP IBiH 2021.-2023.

Razvojno-investicioni program institucija BiH dio je Programa javnih investicija kojim se definišu razvojni projekti za realizaciju općih i strateških ciljeva definisanih u Strateškom okviru za BiH. Strateški okvir za Bosnu i Hercegovinu služi kao usmjeravajući portfolio strateških ciljeva za pripremu Srednjoročnog programa rada Vijeća ministara Bosne i Hercegovine i srednjoročnih planova rada institucija Bosne i Hercegovine.

Po ugledu na stubove rasta usvojene u Strategiji Jugoistočne Europe 2020, utvrđeni su principi razvoja Bosne i Hercegovine i strateški ciljevi koji su definisani u dokumentu „Strateški okvir za BiH“ usvojenom od strane Vijeća ministara BiH.

Od 102 projekta uključena u ovu Informaciju, 40 projekata su projekti Razvojno-investicionog programa institucija BiH 2021.-2023., ukupne vrijednosti 676,77 mil. KM.

**Grafikon 2.** Odnos ukupne vrijednosti projekata prema vrsti projekata uključenih u Informaciju o utrošku sredstava u 2021. godini



U toku 2021. godine na projekte Razvojno-investigacionog programa utrošeno je 109,62 mil. KM, što predstavlja realizaciju plana oko 116,84%. U Tabeli 9. prikazan je zbirni pregled plana i realizacije sredstava u 2021. godini po vrsti i načinu finansiranja.

**Tabela 9.** Zbirni plan i realizacija sredstava u 2021. godini po vrsti i načinu finansiranja za razvojno-investigacione projekte (u KM)

Vrsta/Način finansiranja		Ukupna vrijednost projekata	Ukupno utrošeno do 31.12.2020.	Planirano u 2021. godini	Utrošeno u 2021.	Ukupno utrošeno do 31.12.2021.	Stepen realizacije plana za 2021. (%)
Domaća sredstva	Budžet	242.323.689	131.373.878	24.555.028	15.316.034	146.689.912	62,37%
	Grant	21.973.322	-	-	-	-	-
	Vlastita sredstva	-	-	-	-	-	-
<b>Ukupno domaća sredstva</b>		<b>264.297.011</b>	<b>131.373.878</b>	<b>24.555.028</b>	<b>15.316.034</b>	<b>146.689.912</b>	<b>62,37%</b>
Ino sredstva	Grant	258.325.384	121.905.736	51.332.851	63.354.455	185.260.191	123,42%
	Kredit	154.149.073	78.546.026	17.931.131	30.947.985	109.494.011	172,59%
<b>Ukupno ino sredstva</b>		<b>412.474.457</b>	<b>200.451.762</b>	<b>69.263.982</b>	<b>94.302.440</b>	<b>294.754.202</b>	<b>136,15%</b>
<b>Ukupno</b>		<b>676.771.468</b>	<b>331.825.640</b>	<b>93.819.010</b>	<b>109.618.474</b>	<b>441.444.114</b>	<b>116,84%</b>

U nastavku analize, fokusirali smo se na zbirni pregled plana i realizacije sredstava u 2021. godini po općim principima i strateškim ciljevima razvoja.

Sa aspekta općih principa razvoja (OPR) najviše sredstava je planirano i utrošeno u inkluzivni rast, jer se radi o kapitalnim projektima velike vrijednosti. Stepem realizacije plana projekata iz OPR „Održivi rast“ za 2021. godinu je 7x veći od planiranog, pri čemu su najveći uticaj imala dva projekta i to projekat Ministarstva vanjske trgovine i ekonomskih odnosa BiH „Podrška u oblasti poljoprivrede i ruranog razvoja, sigurnosti hrane i fitosanitarnih sandarda“ koji je u 2021. godini imao realizaciju u iznosu od 11,13 mil. KM i projekat Ministarstva komunikacija i prometa BiH „Izgradnja mosta preko rijeke Save kod Gradiške“ koji je u 2021. godini imao realizaciju u iznosu od 11,27 mil. Oba projekta nisu imala planirani utrošak sredstava za 2021. godinu, a njihova realizacija čini 90,39% ukupne realizacije ovog cilja (Tabela 10.)

**Tabela 10.** Zbirni plan i realizacija sredstava u 2021. godini po općim principima razvoja za razvojno-investigacione projekte (u KM)

Opći princip razvoja	Ukupna vrijednost projekata	Ukupno utrošeno do 31.12.2020.	Planirano u 2021. godini	Utrošeno u 2021.	Ukupno utrošeno do 31.12.2021.	Stepen realizacije plana za 2021. (%)
OPR 1. Integrirani rast	-	-	-	-	-	-
OPR 2. Pametan rast	37.491.158	18.633.371	13.291.355	5.480.760	24.114.131	41,24%
OPR 3. Održivi rast	158.833.387	59.742.418	3.347.446	24.791.256	84.533.674	740,60%
OPR 4. Inkluzivni rast	466.535.263	240.711.689	76.005.229	78.759.709	319.471.398	103,62%
OPR 5. Upravljanje u funkciji rasta	13.911.660	12.738.162	1.174.980	586.749	13.324.911	49,94%
<b>Ukupno</b>	<b>676.771.468</b>	<b>331.825.640</b>	<b>93.819.010</b>	<b>109.618.474</b>	<b>441.444.114</b>	<b>116,84%</b>

**Tabela 11.** Zbirni plan i realizacija sredstava u 2021. godini po strateškim ciljevima za razvojno-investicione projekte (u KM)

Opći princip razvoja/Strateški cilj	Ukupna vrijednost projekata	Ukupno utrošeno do 31.12.2020.	Planirano u 2021. godini	Utrošeno u 2021.	Ukupno utrošeno do 31.12.2021.	Stepen realizacije plana za 2021. (%)
<b>OPR 1. Integrirani rast</b>						
Makroekonomska stabilnost	-	-	-	-	-	-
Unaprijediti razvoj konkurentnog ekonomskog okruženja	-	-	-	-	-	-
<b>Ukupno OPR 1.</b>	<b>-</b>	<b>-</b>	<b>-</b>	<b>-</b>	<b>-</b>	<b>-</b>
<b>OPR 2. Pametan rast</b>						
Razvoj ljudskih resursa	6.702.892	422.159	2.541.000	475.683	897.842	18,72%
Povećati industrijsku konkurentnost	15.859.387	8.504.541	9.034.256	-	8.504.541	0,00%
Unaprijediti kulturu i kreativne sektore	14.928.879	9.706.671	1.716.099	5.005.077	14.711.748	291,65%
<b>Ukupno OPR 2.</b>	<b>37.491.158</b>	<b>18.633.371</b>	<b>13.291.355</b>	<b>5.480.760</b>	<b>24.114.131</b>	<b>41,24%</b>
<b>OPR 3. Održivi rast</b>						
Ravnomyeran regionalni razvoj	96.394.610	41.768.735	238.282	12.394.860	54.163.595	5201,76%
Poboljšanje upravljanja okolišem i razvoj okolišne infrastrukture, uz povećanje otpornosti na klimatske promjene	3.469.619	2.293.739	960.880	216.937	2.510.676	22,58%
Brži i efikasniji razvoj poljoprivrede i ruralni razvoj	58.969.158	15.679.944	2.148.284	12.179.459	27.859.403	566,94%
Razvoj energetske potencijala, posebno obnovljivih izvora energije i povećanje energetske efikasnosti	-	-	-	-	-	-
<b>Ukupno OPR 3.</b>	<b>158.833.387</b>	<b>59.742.418</b>	<b>3.347.446</b>	<b>24.791.256</b>	<b>84.533.674</b>	<b>740,60%</b>
<b>OPR 4. Inkluzivni rast</b>						
Povećati mogućnosti za zapošljavanje	-	-	-	-	-	-
Promovisati inkluzivnost u obrazovanju	-	-	-	-	-	-
Smanjiti siromaštvo i socijalnu isključenost	-	-	-	-	-	104,96%
Unaprijediti zdravstvenu zaštitu	21.579.240	12.464.302	3.610.201	2.773.518	15.237.820	76,82%
<b>Ukupno OPR 4.</b>	<b>466.535.263</b>	<b>240.711.689</b>	<b>76.005.229</b>	<b>78.759.709</b>	<b>319.471.398</b>	<b>103,62%</b>
<b>OPR 5. Upravljanje u funkciji rasta</b>						
Ubrzati proces tranzicije i izgradnje kapaciteta	13.911.660	12.738.162	1.174.980	586.749	13.324.911	49,94%
<b>Ukupno OPR 5.</b>	<b>13.911.660</b>	<b>12.738.162</b>	<b>1.174.980</b>	<b>586.749</b>	<b>13.324.911</b>	<b>49,94%</b>
<b>Ukupno</b>	<b>676.771.468</b>	<b>331.825.640</b>	<b>93.819.010</b>	<b>109.618.474</b>	<b>441.444.114</b>	<b>116,84%</b>

Od ukupne vrijednosti projekata Razvojno-investicionog programa oko 90% se odnosi na 20 projekata kapitalnog tipa, a preostalih 10% se odnosi na 20 projekata institucionalnog tipa. Na kapitalne projekte Razvojno-investicionog programa je u 2021. godini utrošeno približno 100 mil. KM., što čini oko 92% ukupno utrošenih sredstava.

Zbirni pregled plana i realizacije sredstava u 2021. godini po općim ciljevima razvoja i prema tipu projekta prikazan je u Tabeli 12.



**Tabela 12.** Zbirni plan i realizacija sredstava u 2021. godini po općim ciljevima razvoja i tipu projekta za razvojno-investicione projekte (u KM)

Opći princip razvoja		Ukupna vrijednost projekata	Ukupno utrošeno do 31.12.2020.	Planirano u 2021. godini	Utrošeno u 2021.	Ukupno utrošeno do 31.12.2021.	Stepen realizacije plana za 2021. (%)
OPR 1. Integrirani rast	Kapitalni	-	-	-	-	-	-
	Institucionalni	-	-	-	-	-	-
OPR 2. Pametan rast	Kapitalni	16.624.387	8.768.626	9.288.776	283.784	9.052.410	3,06%
	Institucionalni	20.866.771	9.864.745	4.002.579	5.196.976	15.061.721	129,84%
OPR 3. Održivi rast	Kapitalni	59.460.610	34.711.435	238.282	12.394.860	47.106.295	5201,76%
	Institucionalni	99.372.777	25.030.983	3.109.164	12.396.396	37.427.379	398,71%
OPR 4. Inkluzivni rast	Kapitalni	441.400.324	224.751.966	72.395.028	75.986.191	300.738.157	104,96%
	Institucionalni	25.134.939	15.959.723	3.610.201	2.773.518	18.733.241	76,82%
OPR 5. Upravljanje u funkciji rasta	Kapitalni	13.911.660	12.738.162	1.174.980	586.749	13.324.911	49,94%
	Institucionalni	-	-	-	-	-	-
<b>Ukupno</b>		<b>676.771.468</b>	<b>331.825.640</b>	<b>93.819.010</b>	<b>109.618.474</b>	<b>441.444.114</b>	<b>116,84%</b>

Detaljan pregled realizacije finansijskih sredstava u 2021. godini po institucijama i projektima prikazan je u Prilogu 1,2 i 3.

**UTROŠAK SREDSTAVA U  
2021. GODINI KOJIMA  
SU FINANSIRANI  
NAKNADNO PRIJAVLJENI  
PROJEKTI**

## Utrošak sredstava u 2021. godini kojima su finansirani naknadno prijavljeni projekti

Pored projekata uključenih u PJI/RIP I BiH 2021.-2023. godine, Informacija sadrži i pregled realizacije finansijskih sredstava u 2021. godini za naknadno prijavljene projekte, tj. projekte koji nisu bili planirani u PJI/RIP I BiH 2021.-2023., a isti su imali utrošak sredstava u toku 2021. godine.

Iako je članom 11. Odluke o načinu i kriterijima za pripremu, izradu i praćenje realizacije programa javnih investicija/razvojno-investicijskog programa institucija Bosne i Hercegovine („Službeni glasnik BiH“ br. 48/18) propisano da samo onaj projekt koji je uvršten u PJI/RIP institucija BiH može dobiti sredstva za realizaciju (bez obzira da li se radi o domaćim ili ino sredstvima) i dalje se pojavljuju naknadno prijavljeni projekti. Međutim, zabilježen je pozitivan trend, pa možemo očekivati da će vremenom prestati da se pojavljuju naknadno prijavljeni projekti.

U posmatranom periodu, 13 institucija BiH je naknadno prijavilo svoje projekte, pri čemu se čak 81% ukupne vrijednosti naknadno prijavljenih projekata odnosi na Ministarstvo vanjske trgovine i ekonomskih odnosa BiH i Ministarstva civilnih poslova BiH. (Tabela 13).

**Tabela 13.** Realizacija sredstava u 2021. godini za naknadno prijavljene projekte po institucijama BiH (u KM)

R.br.	Naziv institucije	Ukupna vrijednost projekata	Ukupno utrošeno do 31.12.2020.	Utrošeno u 2021.	Ukupno utrošeno do 31.12.2021.
1	Centar za informiranje i priznavanje dokumenata iz oblasti visokog obrazovanja	60.584	-	9.231	9.231
2	Direkcija za europske integracije BiH	952.800	22.735	166.466	189.201
3	Ministarstvo civilnih poslova BiH	43.182.882	-	10.464.815	10.464.815
4	Ministarstvo finansija i trezora BiH	242.327	-	46.758	46.758
5	Ministarstvo komunikacija i prometa BiH	166.800	-	166.800	166.800
6	Ministarstvo pravde	113.835	-	26.406	26.406
7	Ministarstvo vanjske trgovine i ekonomskih odnosa BiH	92.061.253	9.438.838	24.055.824	33.494.662
8	Ministarstvo za ljudska prava i izbjeglice BiH	4.402.000	247.784	2.549.456	2.797.240
9	Sud BiH	1.146.912	-	461.940	461.940
10	Tužilaštvo BiH	1.867.605	-	660.549	660.549
11	Uprava BiH za zaštitu zdravlja bilja	3.080.432	39.558	1.027.915	1.067.473
12	Ured za veterinarstvo BiH	14.772.188	-	6.510	6.510
13	Visoko sudsko i tužilačko vijeće	4.408.794	-	714.103	714.103
<b>Ukupno za sve institucije</b>		<b>166.458.412</b>	<b>9.748.915</b>	<b>40.356.773</b>	<b>50.105.688</b>

Naknadno su prijavljena 34 projekta, ukupne vrijednosti 166,46 mil. KM, što predstavlja oko 12,86% ukupne vrijednosti svih projekata iz ove Informacije. Za njihovu realizaciju u toku 2021. godine je utrošeno 40,36,41 mil.KM što predstavlja 19% ukupno utrošenih sredstava u 2021.

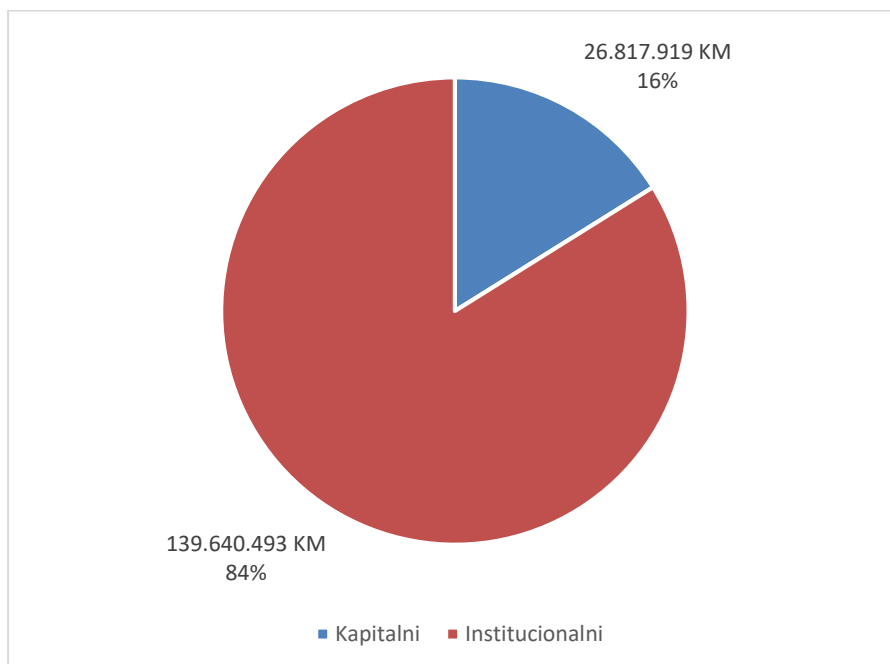
godini. Čak 95% naknadno prijavljenih projekata se finansira iz ino sredstava (grant). Zbirni pregled plana i realizacije sredstava u 2021. godini po vrsti i načinu finansiranja je prikazan u narednoj tabeli.

**Tabela 14.** Realizacija sredstava u 2021. godini po vrsti i načinu finansiranja za naknadno prijavljene projekte (u KM)

Vrsta/Način finansiranja		Ukupna vrijednost projekata	Ukupno utrošeno do 31.12.2020.	Utrošeno u 2021.	Ukupno utrošeno do 31.12.2021.
Domaća sredstva	Budžet	8.737.669	267.784	2.773.920	3.041.704
	Grant	-	-	-	-
	Vlastita sredstva	-	-	-	-
<b>Ukupno domaća sredstva</b>		<b>8.737.669</b>	<b>267.784</b>	<b>2.773.920</b>	<b>3.041.704</b>
Ino sredstva	Grant	157.720.743	9.481.131	37.582.853	47.063.984
	Kredit	-	-	-	-
<b>Ukupno ino sredstva</b>		<b>157.720.743</b>	<b>9.481.131</b>	<b>37.582.853</b>	<b>47.063.984</b>
<b>Ukupno</b>		<b>166.458.412</b>	<b>9.748.915</b>	<b>40.356.773</b>	<b>50.105.688</b>

Analizirajući strukturu projekata prema tipu, možemo zaključiti da dominiraju institucionalni projekti, dok su kapitalni projekti nešto manje zastupljeni (oko 16%).

**Grafikon 3.** Odnos ukupne vrijednosti naknadno prijavljenih projekata prema tipu projekta



Ukupna vrijednost naknadno prijavljenih projekata koji doprinose općim ciljevima razvoja i strateškim ciljevima iznosi 88,60 mil. KM, dok je za njihovu realizaciju u toku 2021. godine utrošeno 16,02 mil. KM (Tabela 15 i 16).

**Tabela 15.** Zbirna realizacija sredstava u 2021. godini po općim principima razvoja za naknadno prijavljene razvojno-investicione projekte (u KM)

Opći princip razvoja	Ukupna vrijednost projekata	Ukupno utrošeno do 31.12.2020.	Utrošeno u 2021.	Ukupno utrošeno do 31.12.2021.
OPR 1. Integrirani rast	-	-	-	-
OPR 2. Pametan rast	22.249.119	-	1.350.620	1.350.620
OPR 3. Održivi rast	24.306.821	1.506.430	2.872.531	4.378.961
OPR 4. Inkluzivni rast	42.048.264	247.784	11.798.427	12.046.211
OPR 5. Upravljanje u funkciji rasta	-	-	-	-
<b>Ukupno</b>	<b>88.604.204</b>	<b>1.754.214</b>	<b>16.021.578</b>	<b>17.775.792</b>

**Tabela 16.** Zbirna realizacija sredstava u 2021. godini po strateškim ciljevima za za naknadno prijavljene razvojno-investicione projekte (u KM)

Opći princip razvoja/Strateški cilj	Ukupna vrijednost projekata	Ukupno utrošeno do 31.12.2020.	Planirano u 2021. godini	Utrošeno u 2021.	Ukupno utrošeno do 31.12.2021.	Stepen realizacije plana za 2021. (%)
<b>OPR 1. Integrirani rast</b>						
Makroekonomska stabilnost	-	-	-	-	-	-
Unaprijediti razvoj konkurentnog ekonomskog okruženja	-	-	-	-	-	-
<b>Ukupno OPR 1.</b>	<b>-</b>	<b>-</b>	<b>-</b>	<b>-</b>	<b>-</b>	<b>-</b>
<b>OPR 2. Pametan rast</b>						
Razvoj ljudskih resursa	-	-	-	-	-	-
Povećati industrijsku konkurentnost	22.249.119	-	-	1.350.620	1.350.620	22.249.119
Unaprijediti kulturu i kreativne sektore	-	-	-	-	-	-
<b>Ukupno OPR 2.</b>	<b>22.249.119</b>	<b>-</b>	<b>-</b>	<b>1.350.620</b>	<b>1.350.620</b>	<b>22.249.119</b>
<b>OPR 3. Održivi rast</b>						
Ravnomjeran regionalni razvoj	166.800	-	-	166.800	166.800	166.800
Poboljšanje upravljanja okolišem i razvoj okolinske infrastrukture, uz povećanje otpornosti na klimatske promjene	6.287.401	1.466.872	-	1.671.306	3.138.178	6.287.401
Brži i efikasniji razvoj poljoprivrede i ruralni razvoj	17.852.620	39.558	-	1.034.425	1.073.983	17.852.620
Razvoj energetske potencijala, posebno obnovljivih izvora energije i povećanje energetske efikasnosti	-	-	-	-	-	-
<b>Ukupno OPR 3.</b>	<b>24.306.821</b>	<b>1.506.430</b>	<b>-</b>	<b>2.872.531</b>	<b>4.378.961</b>	<b>24.306.821</b>

<b>OPR 4. Inkluzivni rast</b>						
Povećati mogućnosti za zapošljavanje	7.823.320	-	-	570.291	570.291	7.823.320
Promovisati inkluzivnost u obrazovanju	-	-	-	-	-	-
Smanjiti siromaštvo i socijalnu isključenost	7.232.980	247.784	-	3.493.116	3.740.900	7.232.980
Unaprijediti zdravstvenu zaštitu	26.991.964	-	-	7.735.020	7.735.020	26.991.964
<b>Ukupno OPR 4.</b>	<b>42.048.264</b>	<b>247.784</b>	<b>-</b>	<b>11.798.427</b>	<b>12.046.211</b>	<b>42.048.264</b>
<b>OPR 5. Upravljanje u funkciji rasta</b>						
Ubrzati proces tranzicije i izgradnje kapaciteta	-	-	-	-	-	-
<b>Ukupno OPR 5.</b>	<b>-</b>	<b>-</b>	<b>-</b>	<b>-</b>	<b>-</b>	<b>-</b>
<b>Ukupno</b>	<b>88.604.204</b>	<b>1.754.214</b>	<b>-</b>	<b>16.021.578</b>	<b>17.775.792</b>	<b>88.604.204</b>

Detaljan pregled realizacije finansijskih sredstava za naknadno prijavljene projekte u 2021. godini po institucijama i projektima prikazan je u Prilogu 4.

## **MINISTARSTVO FINANSIJA I TREZORA BiH**

Sektor za finansijsko planiranje razvoja i koordinaciju međunarodne ekonomske pomoći

Odsjek za upravljanje javnim investicijama i srednjoročno planiranje

Adresa:

Maršala Tita 9a

71 000 Sarajevo

Bosna i Hercegovina

Telefon: +387 33 254 261

Faks: +387 33 254 294

[www.mft.gov.ba](http://www.mft.gov.ba)