

BOSNA I HERCEGOVINA
MINISTARSTVO FINANSIJA/
FINANSIJA I TREZORA



БОСНА И ХЕРЦЕГОВИНА
МИНИСТАРСТВО ФИНАНСИЈА
И ТРЕЗОРА

BOSNIA AND HERZEGOVINA
MINISTRY OF FINANCE
AND TREASURY

INFORMACIJA O STANJU JAVNE ZADUŽENOSTI
BOSNE I HERCEGOVINE
na dan 30.06.2019. godine

Sarajevo, avgust 2019. godine

SADRŽAJ

SADRŽAJ	2
1. VANJSKA ZADUŽENOST BOSNE I HERCEGOVINE.....	5
1.1. Stanje vanjske zaduženosti na dan 30.06.2019. godine	5
1.2. Struktura vanjske zaduženosti prema periodu nastanka obaveze i kreditorima.....	6
1.3. Stanje vanjske zaduženosti kroz period.....	7
1.4. Vanjska zaduženost (novi krediti) po sektorima/namjeni korištenja kredita	8
1.5. Servisiranje vanjskog duga BiH	9
1.6. Kreditni uslovi i valutna struktura vanjskog duga BiH.....	11
1.7. Pregled projekata u postupku zaključivanja.....	12
2. UNUTRAŠNJA ZADUŽENOST BOSNE I HERCEGOVINE	13
2.1. Stanje unutrašnje zaduženosti	13
3. GARANCIJE PO OSNOVU VANJSKE I UNUTRAŠNJE ZADUŽENOSTI BOSNE I HERCEGOVINE.....	15
3.1. Vanjske državne garancije.....	15
3.2. Garancije entiteta i Distrikta.....	15
4. JAVNA ZADUŽENOST BOSNE I HERCEGOVINE	16
4.1. Stanje javne zaduženosti na dan 30.06.2019. godine	16
4.2. Pokazatelji javne zaduženosti.....	17
SAŽETAK	18
PRILOG 1	
Analitički pregled vanjskog državnog duga i vanjskog duga entiteta i Distrikta zaključno sa 30.06.2019. godine	19
PRILOG 2	
Pregled projekata u postupku zaključivanja na dan 30.06.2019. godine	26
PRILOG 3	
Pregled stanja duga po osnovu izdatih garancija Federacije BiH, kantona, gradova i općina u Federaciji BiH na dan 30.06.2019. godine.....	33
PRILOG 4	
Pregled garancija Vlade Republike Srpske, odobrena, povučena kreditna sredstva i stanje duga na dan 30.06.2019. godine	36

Uvodne napomene

Predmetna Informacija prezentuje stanje javne zaduženosti Bosne i Hercegovine na dan 30.06.2019. godine, a na osnovu podataka kojima raspolaže Ministarstvo finansija i trezora BiH. Termini korišteni u Informaciji o stanju javne zaduženosti, a na osnovu definicija utvrđenih u Zakonu o zaduživanju, dugu i garancijama BiH, član 3. – definicije („Službeni glasnik BiH“, br. 52/05, 103/09 i 90/16), imaju sljedeća značenja:

Državni dug: dug izražen u domaćoj valuti čiji je zajmoprimac Ministarstvo finansija i trezora Bosne i Hercegovine u ime Bosne i Hercegovine.

Vanjski državni dug: državni dug nastao u skladu s međunarodnim sporazumom. Dug nastao u periodu od 2. aprila 1992. godine do 14. decembra 1995. godine ne smatra se vanjskim dugom države.

Vanjska državna garancija: garancija države da će zajam koji je predmet međunarodnog sporazuma otplatiti u cijelosti ili djelimično ukoliko to ne uradi zajmoprimac.

Dug entiteta, Distrikta: dug izražen u domaćoj valuti čiji je zajmoprimac, direktno ili indirektno, ministarstvo finansija entiteta u ime entiteta / Direkcija za finansije Brčko Distrikta BiH u ime Distrikta.

Vanjski dug entiteta, Distrikta: dug entiteta, Distrikta koji je predmet međunarodnog sporazuma zaključenog u skladu sa procedurama definisanim Zakonom o zaduživanju, dugu i garancijama BiH.

Unutrašnji državni dug: državni dug, izuzimajući vanjski državni dug.

Direktni unutrašnji državni dug: unutrašnji državni dug nastao direktno u ime Bosne i Hercegovine.

Indirektni unutrašnji državni dug: unutrašnji državni dug nastao na zahtjev i u ime dužnika, a vraća ga država isključivo iz sredstava koja taj dužnik uplati za svoj relevantni unutrašnji dug.

Unutrašnji dug entiteta, Distrikta: dug entiteta ili Distrikta isključujući vanjski dug entiteta ili Distrikta.

Servisiranje duga: uplata sredstava svake fiskalne godine za glavnica, kamatu, diskont i druge obaveze po osnovu duga, uključujući ostale prateće troškove.

Garancije entiteta, Distrikta: garancije na zajmove plative u domaćoj i stranoj valuti, za koje je ministarstvo finansija entiteta u ime entiteta, odnosno Direkcija za finansije Brčko Distrikta BiH u ime Distrikta, nosilac garancije.

Ostali korišteni termini¹:

Javni dug BiH (javna zaduženost): zbir vanjske i unutrašnje zaduženosti.

Vanjski dug BiH (vanjska zaduženost): dug koji uključuje vanjski državni dug, vanjski dug entiteta i Distrikta i vanjski dug jedinica lokalne samouprave.

Vanjski dug jedinica lokalne samouprave: dug jedinica lokalne samouprave koji je predmet međunarodnog sporazuma zaključenog direktno između jedinice lokalne samouprave i kreditora, i koji se direktno servisira od strane jedinice lokalne samouprave.

Unutrašnji dug BiH (unutrašnja zaduženost): zbir direktnog i indirektnog unutrašnjeg državnog duga, unutrašnjeg duga entiteta, unutrašnjeg duga Distrikta, duga kantona, općina i gradova i duga fondova socijalne sigurnosti.

„Stari“ dug: vanjski državni dug nastao prije 02.04.1992. godine, odnosno dug koji je Bosna i Hercegovina preuzela kao naslijeđene međunarodne obaveze, nastale do 02.04.1992. godine, a koje su nakon pregovora sa ino-povjericima rekonstruisane i reprogramirane.

„Novi“ dug: vanjski dug BiH nastao poslije 14.12.1995. godine.

Ugovoreni krediti: ukupni iznosi ugovorenih kredita u skladu sa međunarodnim sporazumima.

Angažovani krediti: ukupni iznosi „povučenih“ kredita do posmatranog perioda, uključujući "stari" dug.

Neangažovani krediti: ukupni iznosi ugovorenih kredita zaključenih u skladu sa međunarodnim sporazumima umanjeni za ukupne angažovane iznose.

Stanje zaduženosti (stanje duga): ukupni angažovani iznosi kredita umanjeni za otplaćene glavnice.

¹ Termini su korišteni u svrhu izrade Informacije o stanju javne zaduženosti, radi jednoobraznosti i jednostavnosti prezentovanja podataka.

1. VANJSKA ZADUŽENOST BOSNE I HERCEGOVINE

1.1. Stanje vanjske zaduženosti na dan 30.06.2019. godine

Vanjski dug Bosne i Hercegovine na dan 30.06.2019. godine iznosi **8.203,42 mil KM²**, a isti obuhvata vanjski državni dug³ u iznosu od 7.738,36 mil KM, koji je alociran na Federaciju Bosne i Hercegovine (u daljem tekstu: Federacija BiH), Republiku Srpsku, Brčko Distrikt BiH (u daljem tekstu: Distrikt) i Institucije Bosne i Hercegovine (u daljem tekstu: Institucije BiH), vanjski dug entiteta i Distrikta⁴ u iznosu od 448,73 mil KM, te vanjski dug jedinica lokalne samouprave u iznosu 16,33 mil KM, a kako je prikazano u Tabeli 1..

Tabela 1. Stanje vanjskog duga BiH na dan 30.06.2019. godine

(u mil KM)

Opis	Ukupno	od toga:			
		Federacija BiH	Republika Srpska	Distrikt	Institucije BiH
Vanjski državni dug	7.738,36	4.553,49	3.062,05	50,07	72,75
Vanjski dug entiteta i Distrikta	448,73	78,02	370,71	0,00	0,00
Vanjski dug jedinica lokalne samouprave	16,33	0,00	16,33	0,00	0,00
Vanjski dug BiH	8.203,42	4.631,51	3.449,09	50,07	72,75

Zaključno sa 30.06.2019. godine ugovoreno je vanjskih kredita u ukupnom iznosu od 15.817,56 mil KM⁵, od čega je angažovano 12.784,15 mil KM, dok je 3.033,41 mil KM⁶ raspoloživo za angažovanje u skladu sa realizacijom odobrenih projekata.

Tabela 2. Stanje vanjskog duga BiH na dan 30.06.2019. godine u odnosu na stanje vanjskog duga BiH na dan 31.12.2018. godine

	Vanjski državni dug (u mil KM)			Vanjski dug entiteta i Distrikta (u mil KM)			Vanjski dug jedinica lokalne samouprave (u mil KM)			Vanjski dug BiH (u mil KM)		
	31.12.2018.	30.6.2019.	Povećanje/smanjenje	31.12.2018.	30.6.2019.	Povećanje/smanjenje	31.12.2018.	30.6.2019.	Povećanje/smanjenje	31.12.2018.	30.6.2019.	Povećanje/smanjenje
Federacija BiH	4.636,58	4.553,49	-83,09	79,00	78,02	-0,98	0,00	0,00	0,00	4.715,58	4.631,51	-84,07
Republika Srpska	2.975,52	3.062,05	86,53	373,89	370,71	-3,18	16,33	16,33	0,00	3.365,74	3.449,09	83,35
Distrikt	49,64	50,07	0,43	0,00	0,00	0,00	0,00	0,00	0,00	49,64	50,07	0,43
Institucije BiH	73,95	72,75	-1,20	0,00	0,00	0,00	0,00	0,00	0,00	73,95	72,75	-1,20
Ukupno	7.735,69	7.738,36	2,67	452,89	448,73	-4,16	16,33	16,33	0,00	8.204,91	8.203,42	-1,49

Analitički pregled vanjskog državnog duga i vanjskog duga entiteta i Distrikta dat je u Prilogu 1.

² Preliminarni podaci.

³ Procedure i način zaključivanja međunarodnih sporazuma po osnovu vanjskog državnog duga regulisan je Zakonom o zaduživanju, dugu i garancijama BiH, Poglavlje III, član 39. ("Službeni glasnik BiH", br. 52/05, 103/09 i 90/16) i Zakonom o postupku zaključivanja i izvršavanja međunarodnih ugovora ("Službeni glasnik BiH", br. 29/00 i 32/13).

⁴ Vanjski dug entiteta i Distrikta regulisan je članom 49. Zakona o zaduživanju, dugu i garancijama BiH i zakonima o zaduživanju, dugu i garancijama entiteta. Obaveze nastale po ovom dugu izmiruju se direktno od strane entiteta i Distrikta. Iako entiteti nisu proveli sve procedure zaduživanja za vanjski dug entiteta definisane članom 49. Zakona, MFiT prezentuje ove podatke, na osnovu dostavljenih izvještaja entiteta, a u cilju sveuobuhvatnog izvještavanja o vanjskoj zaduženosti BiH.

⁵ Navedeni iznos uključuje ugovorene iznose vanjskog državnog duga, uključujući i sve ugovorene tranše po IMF EFF aranžmanu, kao i vanjskog duga entiteta i Distrikta i vanjskog duga jedinica lokalne samouprave. Krediti koji su otplaćeni nisu uključeni.

⁶ Uključene sve ugovorene tranše prema IMF EFF aranžmanu, odnosno i one tranše koje su prema planu povlačenja predviđene poslije 30.06.2019. godine (cca 756 mil KM).

1.2. Struktura vanjske zaduženosti prema periodu nastanka obaveze i kreditorima

Učešće „starog” duga u stanju vanjske zaduženosti sa 30.06.2019. godine od 12,24% i dalje iskazuje tendenciju smanjenja, obzirom da je učešće ovog duga u 2018. godini iznosilo 12,90%, a 2017. godine 14,64%. „Stari” dug čine nasljeđeni komercijalni dugovi prema Pariškom klubu kreditora, Londonskom klubu kreditora, te zajmovi WBIBRD-a.

U okviru „novog” duga, najveću procentualnu zastupljenost čine dugovi prema međunarodnim finansijskim institucijama (Svjetska banka – IDA i IBRD, EIB, IMF, EBRD).

Tabela 3. Stanje vanjskog duga BiH na dan 30.06.2019. godine prema podjeli kreditora na multilateralne i bilateralne, nosiocima obaveza i periodu nastanka obaveze (u mil KM)

Kreditor	Federacija BiH	Republika Srpska	Distrikt	Institucije BiH	Ukupan vanjski dug	% učešće u ukupnom stanju duga
Bilateralna	1.073,86	601,43	1,94	9,50	1.686,73	20,56%
„Novi” dug	593,91	370,68	1,94	9,50	976,03	11,90%
Izvozno - uvozna banka Koreje (KEXIM)	43,50	94,54	0,00	0,00	138,04	1,68%
Vlada Španije (ESP)	108,13	3,62	0,00	0,00	111,75	1,36%
Saudijski razvojni fond (SFD)	87,72	0,00	0,00	7,56	95,28	1,16%
Vlada Japana (JPN)	35,11	152,05	0,00	0,00	187,16	2,28%
Republika Portugal (PRT)	62,57	2,78	0,00	0,00	65,35	0,80%
UniCredit Bank Austrija (UCBA)	19,37	26,00	1,94	0,00	47,31	0,58%
Njemačka razvojna banka (KfW)	135,97	15,69	0,00	0,00	151,66	1,85%
Raiffeisen banka (RBA)	11,63	33,54	0,00	0,00	45,17	0,55%
Kuvajtski fond za arapski ekonomski razvoj (KWT)	72,92	0,00	0,00	0,00	72,92	0,89%
Vlada Poljske (POL)	0,00	25,40	0,00	0,00	25,40	0,31%
Republika Srbija (SRB)	0,00	13,95	0,00	0,00	13,95	0,17%
ERSTE Banka (EBA)	12,70	1,95	0,00	0,00	14,65	0,18%
Banka za rad i gosp. i Austrijska poštanska štedionica (BAWAG)	3,70	0,00	0,00	0,00	3,70	0,05%
Vlada Belgije (BEL)	0,59	1,17	0,00	1,94	3,70	0,04%
„Stari” dug	479,95	230,75	0,00	0,00	710,70	8,66%
Londonski klub kreditora	59,33	31,61	0,00	0,00	90,94	1,11%
Pariški klub kreditora	420,62	199,14	0,00	0,00	619,76	7,55%
Multilateralna	3.557,65	2.519,08	48,13	63,25	6.188,11	75,43%
„Novi” dug	3.418,06	2.365,62	48,13	63,25	5.895,06	71,86%
Svjetska banka - Međunarodna asocijacija za razvoj (WBIDA)	1.140,91	627,63	7,35	0,00	1.775,89	21,65%
Evropska investiciona banka (EIB)	876,09	1.081,29	0,00	0,00	1.957,38	23,86%
Međunarodni monetarni fond (IMF)	231,22	121,80	0,51	0,00	353,53	4,31%
Evropska banka za obnovu i razvoj (EBRD)	389,84	82,02	38,78	5,94	516,58	6,30%
Svjetska banka - Međunarodna banka za obnovu i razvoj (WBIBRD)	404,01	303,89	0,00	0,00	707,90	8,63%
Evropska komisija (EK)	122,57	61,28	0,00	19,56	203,41	2,48%
Opec fond za međunarodni razvoj (OFID)	163,04	3,96	0,64	0,00	167,64	2,04%
Razvojna banka Savjeta Evrope (CEB)	41,78	48,92	0,85	37,75	129,30	1,58%
Međunarodni fond za razvoj poljoprivrede (IFAD)	48,60	34,83	0,00	0,00	83,43	1,02%
„Stari” dug	139,59	153,46	0,00	0,00	293,05	3,57%
Svjetska banka - Međunarodna banka za obnovu i razvoj (WBIBRD)	139,59	153,46	0,00	0,00	293,05	3,57%
Euroobveznica RS	0,00	328,58	0,00	0,00	328,58	4,01%
„Novi” dug	0,00	328,58	0,00	0,00	328,58	4,01%
Euroobveznica RS	0,00	328,58	0,00	0,00	328,58	4,01%
Ukupno	4.631,51	3.449,09	50,07	72,75	8.203,42	100,00%

1.3. Stanje vanjske zaduženosti kroz period

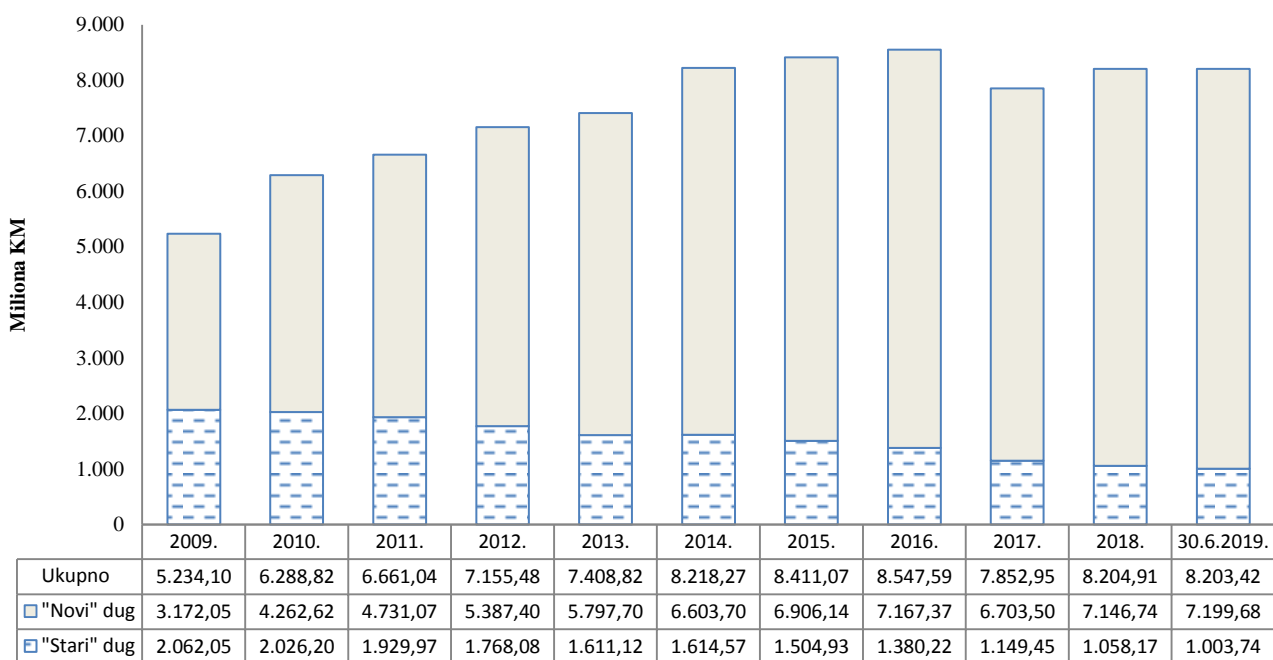
Niže navedena tabela prezentuje kretanje stanja vanjskog duga BiH kroz period (2009.-30.06.2019. godine), uz iskazane nominalne i procentualne veličine povećanja/smanjenja vanjskog duga BiH u odnosu na prethodnu godinu.

Tabela 4. Povećanje/smanjenje vanjskog duga BiH u odnosu na prethodnu godinu

Godina		2009	2010	2011	2012	2013	2014	2015	2016	2017	2018	30.6.2019.
Vanjski dug BiH	u mil KM	5.234,10	6.288,82	6.661,04	7.155,48	7.408,82	8.218,27	8.411,07	8.547,5	7.852,9	8.204,9	8.203,42
Povećanje/smanjenje vanjskog duga BiH u odnosu na prethodnu godinu	u mil KM	993,71	1.054,72	372,22	494,44	253,34	809,45	192,8	136,52	-694,64	351,96	-1,49
	u %	23,43%	20,15%	5,92%	7,42%	3,54%	10,93%	2,35%	1,62%	-8,13%	4,48%	-0,02%

Kretanje vanjskog duga BiH prema periodu nastanka obaveze prikazano je u narednom grafikonu.

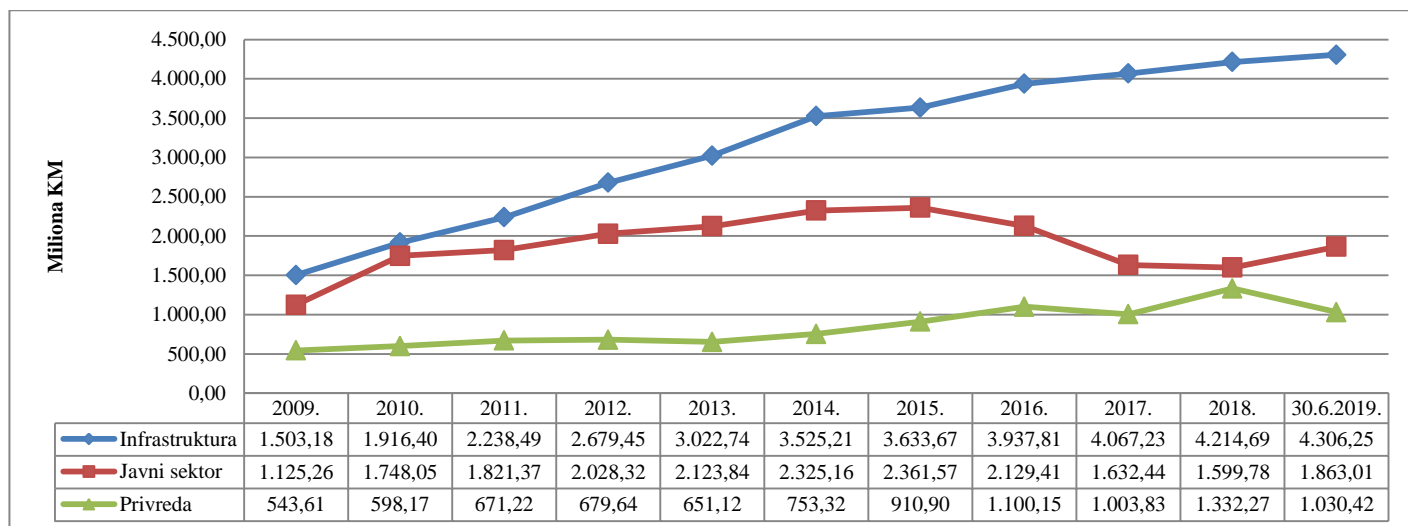
Grafikon 1. Vanjski dug BiH kroz period 2009. - 30.06.2019. godina



1.4. Vanjska zaduženost (novi krediti) po sektorima/namjeni korištenja kredita

Namjena kredita posmatra se kroz zaduživanje u sektore za podršku infrastrukturnim projektima⁷, projektima za podršku javnog sektora⁸ i privredne djelatnosti⁹.

Grafikon 2. Namjena kredita u odnosu na stanje „novog“ duga kroz period 2009. – 30.06.2019. godine



U ukupnom stanju vanjske zaduženosti na dan 30.06.2019. godine, po osnovu novih kredita, 59,81% odnosi se na kredite usmjerene za realizaciju infrastrukturnih projekata, 25,88% na kredite namijenjene javnom sektoru, dok je 14,31% angažovano za privredne djelatnosti.

U periodu od 01.01.-30.06.2019. godine angažovano je 278,54 mil KM kreditnih sredstava. Od ukupnog iznosa povučenih kreditnih sredstava 40,09% se odnosi na EIB, 22,78% na kredite WBIBRD-a, 7,78% na EBRD, 7,28% na WBIDA itd.. Od ukupno povučenih sredstava u periodu januar-jun 2019. godine, 76,81% se odnosi na infrastrukturne projekte, 16,29% na privredne djelatnosti, dok se na projekte usmjerene na javni sektor odnosi 6,90%.

⁷ Infrastruktura obuhvata kredite za podršku sljedećim projektima: telekomunikacije, projekti za vodu, nabavke vozova i vagona, električna energija, putna infrastruktura, željeznice, sanacije puteva, javni radovi, lokalno grijanje, plin, stanovanje, lokalni razvoj, transport, projekat hitne rekonstrukcije, upravljanje čvrstim otpadom, projekti putne infrastrukture i sigurnosti u BiH itd.

⁸ Javni sektor obuhvata kredite za podršku sljedećim projektima: obrazovanje, žrtve rata, razminiranje, kulturno naslijeđe, zdravstveni sektor, projekti za prilagođavanje socijalnom sektoru, razvoj općina, stand-by i EFF aranžman, pomoć izbjeglim i raseljenim licima, makrofinansijska pomoć, pomoć socijalnom sektoru, krediti za podršku budžetu itd.

⁹ Privredne djelatnosti obuhvataju kredite za podršku sljedećim projektima: lokalne inicijative, demobilizacija, farme, industrija, šumarstvo, izvozna podrška preduzećima, podrška privatizaciji banaka, trgovina i transportne olakšice, projekti za zapošljavanje, tehnička pomoć u privatizaciji, prilagođavanje poslovnog ambijenta, krediti za privatni sektor, razvoj male poljoprivrede, razvoj i zaštita šuma itd.

1.5. Servisiranje vanjskog duga BiH

- *Servisirane obaveze kroz period 01.01.2009.-30.06.2019. godine*

Niže navedena Tabela 5. daje pregled plaćenih obaveza po osnovu vanjskog državnog duga za period 01.01.2009. – 30.06.2019. godine, kao i vanjskog duga entiteta i vanjskog duga jedinica lokalne samouprave, sa strukturom plaćanja glavnica i kamata, servisnih i drugih troškova.

Tabela 5. Pregled plaćenih glavnica i kamata kroz period 01.01.2009. – 30.06.2019. godina¹⁰ (u mil KM)

		2009	2010	2011	2012	2013	2014	2015	2016	2017	2018	30.6.2019.	
Servis vanjskog državnog duga	Glavnica	150,83	211,37	235,53	305,38	594,16	659,82	477,99	602,77	864,62	829,97	318,34	
	Kamata serv.i dr.trošk.	95,05	89,51	104,49	107,93	90,69	101,1	103,34	120,36	118,64	125,38	62,35	
	Ukupno	245,88	300,88	340,02	413,31	684,85	760,92	581,33	723,13	983,26	955,35	380,69	
Servis vanjskog duga entiteta	Federacija BiH	Glavnica	2,81	2,97	3,04	2,79	3,30	2,44	3,76	4,02	3,26	3,89	2,01
		Kamata serv.i dr.trošk.	2,68	2,94	2,87	2,68	2,73	2,48	2,69	2,61	2,42	2,39	2,15
		Ukupno	5,49	5,91	5,91	5,47	6,03	4,92	6,45	6,63	5,68	6,28	4,16
	Republika Srpska	Glavnica	0,03	0	2,90	0	2,53	2,81	4,30	4,90	5,67	5,67	3,18
		Kamata serv.i dr.trošk.	0,25	0,25	0,47	0,69	0,76	0,83	0,81	0,74	0,67	8,42	8,11
		Ukupno	0,28	0,25	3,37	0,69	3,29	3,64	5,11	5,64	6,34	14,09	11,29
Servis vanjskog duga jedinica lokalne samouprave	Republika Srpska	Glavnica									0,00	0,00	
		Kamata serv.i dr.trošk.									0,71	0,33	
		Ukupno									0,71	0,33	
Ukupno	251,65	307,04	349,30	419,47	694,17	769,48	592,89	735,40	995,28	976,43	396,47		

- *Servisiranje vanjskog državnog duga u periodu 01.01.-30.06.2019. godine*

U periodu 01.01.-30.06.2019. godine, dospjele obaveze po vanjskom državnom dugu servisirane su redovno, u ukupnom iznosu od 380,69 mil KM¹¹, od čega na otplatu glavnice se odnosi 318,34 mil KM ili 83,62%, a na otplatu kamate, servisnih i drugih troškova 62,35 mil KM ili 16,38%.

¹⁰ Navedeni pregled odnosi se na servis vanjskog državnog duga, kao i servis vanjskog duga entiteta i vanjskog duga jedinica lokalne samouprave u čijim ingerencijama je servisiranje istih.

¹¹ Ne sadrži servisirane obaveze po kreditima zaključenim direktno od strane entiteta i jedinica lokalne samouprave, koji iste samostalno servisiraju (FBiH 4,16 mil KM, RS 11,29 mil KM i jedinice lokalne samouprave 0,33 mil KM).

Tabela 6. Pregled servisiranja vanjskog državnog duga po kreditorima i nosiocima obaveza za period 01.01.-30.06.2019. godine (u KM)

Kreditor	Ukupno servis u periodu 01.01.- 30.06.2019.god.	od toga			
		Federacija BiH	Republika Srpska	Distrikt	Institucije BiH
Međunarodni monetarni fond (IMF)	70.266.930,22	42.231.856,42	27.512.874,15	522.199,65	0
Svjetska banka - Međunarodna asocijacija za razvoj (WBIDA)	68.096.379,77	44.493.306,37	23.539.777,05	63.296,35	0
Evropska banka za obnovu i razvoj (EBRD)	57.800.204,96	40.245.342,84	13.435.479,62	2.606.116,70	1.513.265,80
Evropska investiciona banka (EIB)	47.686.296,35	23.187.153,36	24.499.142,99	0	0
Svjetska banka - Međunarodna banka za obnovu i razvoj (WBIBRD)	29.282.528,37	14.371.084,65	14.911.443,72	0	0
Pariški klub kreditora	24.582.506,19	17.566.850,66	7.015.655,53	0	0
Londonski klub kreditora	18.471.512,14	12.050.814,53	6.420.697,61	0	0
Njemačka razvojna banka (KfW)	13.126.299,90	11.818.377,43	1.307.922,47	0	0
Vlada Španije (ESP)	9.344.563,87	9.254.304,62	90.259,25	0	0
Opec fond za međunarodni razvoj (OFID)	6.621.850,72	6.370.475,62	216.299,50	35.075,60	0
Evropska komisija (EK)	9.779.150,00	6.389.044,70	3.194.522,30	0	195.583,00
Saudijski razvojni fond (SFD)	5.155.873,89	4.470.238,50	0	0	685.635,39
Izvozno - uvozna banka Koreje (KEXIM)	4.349.412,51	2.082.595,62	2.266.816,89	0	0
UniCredit Bank Austrija (UCBA)	4.054.330,49	2.494.983,75	900.713,81	658.632,93	0
Raiffeisen banka (RBA)	3.965.460,59	1.459.047,74	2.506.412,85	0	0
Razvojna banka Savjeta Evrope (CEB)	2.597.324,64	1.430.854,99	907.004,88	36.324,12	223.140,65
Međunarodni fond za razvoj poljoprivrede (IFAD)	2.079.118,79	1.219.269,04	859.849,75	0	0
Vlada Japana (JPN)	1.253.809,66	1.051.904,69	201.904,97	0	0
Banka za rad i gospodarstvo i Austrijska poštanska štedionica (BAWAG)	1.110.354,89	1.110.354,89	0	0	0
Kuvajtski fond za arapski ekonomski razvoj (KWT)	688.892,61	688.892,61	0	0	0
ERSTE Banka (EBA)	320.441,10	69.830,18	250.610,92	0	0
UKUPNO	380.633.241,66	244.056.583,21	130.037.388,26	3.921.645,35	2.617.624,84
Provizije i bankarski troškovi	54.438,98	45.131,10	7.600,66	140,65	1.566,57
SVEUKUPNO	380.687.680,64	244.101.714,31	130.044.988,92	3.921.786,00	2.619.191,41

1.6. Kreditni uslovi i valutna struktura vanjskog duga BiH

Pregled kreditnih uslova vanjskog zaduženja Bosne i Hercegovine po osnovu prosječne kamatne stope, učešću fiksne i varijabilne kamatne stope u stanju vanjskog duga, te prosječnog dospijeća kredita, dat je u narednoj tabeli.

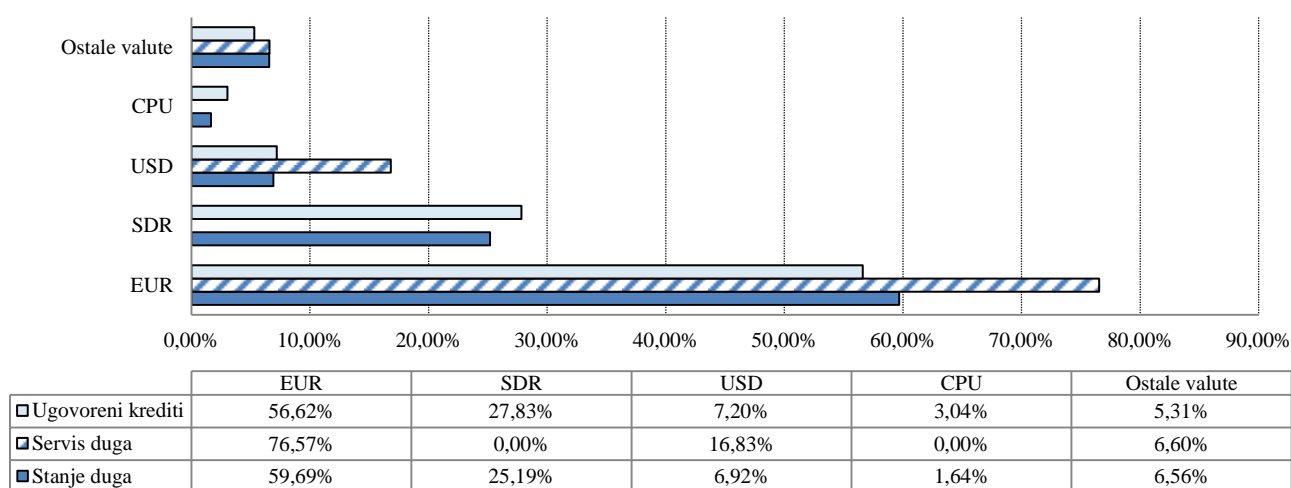
Tabela 7. Kamatna struktura i dospijeće vanjskog duga BiH

Opis	31.12.2018.	30.06.2019.
Prosječna kamatna stopa (%)	1,6	1,7
Učešće fiksne kamatne stope (%)	59,6	67,3
Učešće varijabilne kamatne stope (%)	40,4	32,7
Prosječno vrijeme dospijeća (godine)	7,3	7,8

U Grafikonu 3. prikazana je valutna struktura vanjskog duga BiH. U valutnoj strukturi ugovorenog vanjskog duga, kao i u stanju vanjskog duga preovladavaju valute EUR, SDR¹² i USD sa 91,65%, odnosno 91,80%.

Kada je u pitanju valutna struktura izvršenog servisa vanjskog duga BiH u posmatranom periodu, glavnina dospjelih obaveza ili 76,57% je isplaćena u valuti EUR, 16,83% u valuti USD, dok je 6,60% realizovano u drugim valutama (po kreditima iz bilateralnih sporazuma ili prema nekim od zemalja Pariškog kluba kreditora). Od ukupnih isplaćenih obaveza u valuti EUR 23,15% čine isplate obaveza prema IMF-u obzirom da su obaveze obračunate u valuti SDR isplaćene u valuti EUR.

Grafikon 3. Valutna struktura vanjskog duga BiH¹³



*CPU- Ugovorena obračunska valuta Svjetske banke za obaveze po Konsolidovanom zajmu - IBRD br. 40390.

¹² SDR (Special Drawing Right) - Specijalna prava vučenja, obračunska jedinica koju koristi IMF, Svjetska banka i nekoliko drugih međunarodnih finansijskih institucija. Sastoji se od korpe valuta koju sačinjavaju (USD 41,73%, EUR 30,93%, CNY 10,92%, JPY 8,33% i GBP 8,09%).

¹³ Pregled valutne strukture uključuje i podatke o vanjskom dugu entiteta i Distrikta, a u čijoj ingerenciji je servisiranje istih. Ostale valute čine: JPY, KRW, CHF, KWD, SAR, CAD, SEK, DKK, GBP.

1.7. Pregled projekata u postupku zaključivanja

Projekti u postupku zaključivanja¹⁴ odnose se na sporazume o vanjskim kreditima koji su u postupku inicijative za pregovore, pregovaranja sa kreditorima, postupku odobravanja od strane kreditora, te sporazume o kreditima koji su zaključeni i nalaze se u postupku ratifikacije. Vanjski krediti koji se nalaze u postupku zaključivanja zaključno sa 30.06.2019. godine odnose se na finansiranje projekata iz oblasti zdravstva, putne, vodovodne i komunalne infrastrukture, projekte poljoprivrednog razvoja i ruralnih preduzeća, te projekata za registraciju nekretnina i energetske efikasnosti (Prilog 2).

Ukupna vrijednost projekata planiranih za kreditno finansiranje iz vanjskih izvora zaključno sa 30.06.2019. godine iznosi 1.436,17 mil KM, od čega se na Federaciju BiH odnosi 65,26%, na Republiku Srpsku 33,38%, te na Distrikt 1,36%.

Navedeni projekti se planiraju finansirati uglavnom iz multilateralnih izvora (92,64%), od čega najveće učešće imaju EBRD, EIB, Svjetska banka, CEB, OFID i IFAD, dok se iz bilateralnih izvora planira finansirati 7,36% istih.

Od ukupne vrijednosti projekata planiranih za kreditno finansiranje na infrastrukturne projekte se odnosi 88,18%, na projekte za javni sektor 10,21%, te na projekte za privredne djelatnosti 1,61%. U valutnoj strukturi vanjskih kredita koji se planiraju koristiti za finansiranje projekata koji su u postupku zaključivanja preovladava valuta EUR sa 90,77%.

¹⁴ Izvor: Ministarstvo finansija i trezora BiH, Sektor za odnose sa finansijskim institucijama.

2. UNUTRAŠNJA ZADUŽENOST BOSNE I HERCEGOVINE

2.1. Stanje unutrašnje zaduženosti

Prema podacima kojima raspolaže Ministarstvo finansija i trezora BiH, unutrašnji dug BiH na dan 30.06.2019. godine iznosi **2.954,07 mil KM¹⁵** i povećan je za 52,34 mil KM ili 1,80% u odnosu na stanje na dan 31.12.2018. godine.

Tabela 8. Stanje unutrašnje zaduženosti Bosne i Hercegovine na dan 30.06.2019. godine (u mil KM)

Vrsta obaveza	Nosilac obaveza			Ukupno
	Bosna i Hercegovina			
Direktni unutrašnji državni dug			0,00	0,00
Indirektni unutrašnji državni dug			0,00	0,00
Ukupno unutrašnji dug po kome je BiH nosilac obaveze:			0,00	0,00
	Federacija BiH	Republika Srpska	Distrikt	
Stara devizna štednja	21,86	64,81	0,00	86,67
Ratna potraživanja	149,95	303,52	0,00	453,47
Opšte obaveze ¹⁶	12,05	2,57	0,00	14,62
Dugoročne obveznice	460,00	818,77	0,00	1.278,77
Dug po trezorskim zapisima	40,00	40,00	0,00	80,00
Obaveze po kreditima	0,00	180,01	2,69	182,70
Refund. poreza općina. i fond. po osnovu izmirenja poreza putem obveznica	0,00	2,44	0,00	2,44
Aktivirane garancije	0,00	2,89	0,00	2,89
Ukupno dug vlada entiteta/Distrikta:	683,86	1.415,01	2,69	2.101,56
	Dug kantona			
	Federacija BiH	Republika Srpska	Distrikt	
Obaveze po kreditima	161,55	0,00	0,00	161,55
Dugoročne obveznice	27,05	0,00	0,00	27,05
Ukupno dug kantona	188,60	0,00	0,00	188,60
	Dug gradova			
	Federacija BiH	Republika Srpska	Distrikt	
Obaveze po kreditima	26,02	147,95	0,00	173,97
Dugoročne obveznice	0,00	5,99	0,00	5,99
Ukupno dug gradova	26,02	153,94	0,00	179,96
	Dug općina			
	Federacija BiH	Republika Srpska	Distrikt	
Obaveze po kreditima	47,52	107,57	0,00	155,09
Dugoročne obveznice	0,00	43,77	0,00	43,77
Ukupno dug općina	47,52	151,34	0,00	198,86
	Dug fondova			
	Federacija BiH	Republika Srpska	Distrikt	
Dug fondova socijalne sigurnosti¹⁷	0,00	183,00	0,00	183,00
	Dug javnih preduzeća			
	Federacija BiH	Republika Srpska	Distrikt	
Dug javnih preduzeća	102,09	0,00	0,00	102,09
UNUTRAŠNJA ZADUŽENOST	1.048,09	1.903,29	2,69	2.954,07

¹⁵ Izvor podataka: Federalno ministarstvo finansija, Ministarstvo finansija Republike Srpske, Direkcija za finansije Brčko Distrikta BiH.

¹⁶ Opće obaveze: u Federaciji BiH (dug prema zaposlenicima i dobavljačima bivšeg Federalnog ministarstva odbrane i pripadnicima Vojske Federacije BiH), u Republici Srpskoj (obaveze nastale od 20. juna 1996. godine do 31. decembra 2002. godine i to: obaveze prema dobavljačima i obaveze po izvršenim sudskim odlukama).

¹⁷ Dug fondova socijalne sigurnosti: Fond zdravstvenog osiguranja RS, Javni fond za dječiju zaštitu RS i Zavod za zapošljavanje RS.

U ukupnom iznosu unutrašnje zaduženosti na dan 30.06.2019. godine, Federacija BiH učestvuje sa 35,48%, Republika Srpska sa 64,43%, te Distrikt sa 0,09%.

Tabela 9. Stanje unutrašnjeg duga BiH na dan 30.06.2019. godine u odnosu na stanje duga na dan 31.12.2018.

Entitet/Distrikt	Stanje unutrašnjeg duga BiH na dan (u mil KM)		Povećanje / smanjenje	
	31.12.2018.	30.06.2019.	mil KM	%
Federacija BiH	1.083,39	1.048,09	-35,30	-3,26%
Republika Srpska	1.815,36	1.903,29	87,93	4,84%
Distrikt	2,98	2,69	-0,29	-9,73%
Ukupno	2.901,73	2.954,07	52,34	1,80%

U navedenom periodu Vlada Republike Srpske emitovala je obveznice u iznosu od 100,00 mil KM, a Vlada Federacije BiH 30,00 mil KM. U istom periodu Vlada Republike Srpske je imala dvije aukcije trezorskih zapisa u iznosu od 40,00 mil KM, dok Vlada Federaciji BiH nije izdavala trezorske zapise u navedenom periodu.

U posmatranom periodu vlade entiteta i Distrikta nisu se zaduživale po osnovu dugoročnih kredita.

U periodu januar - juni 2019. godine vlade entiteta i Distrikta su servisirale obaveze po osnovu unutrašnjeg duga BiH u iznosu od 216,99 mil KM i to po osnovu glavnice 181,29 mil KM, a po osnovu kamate 35,70 mil KM. Federacija BiH je platila 46,61 mil KM po osnovu glavnice i 11,68 mil KM po osnovu kamate, Republika Srpska 134,38 mil KM po osnovu glavnice i 23,96 mil KM po osnovu kamate i drugih troškova, a Distrikt 0,30 mil KM po osnovu glavnice i 0,06 mil KM po osnovu kamata.

3. GARANCIJE PO OSNOVU VANJSKE I UNUTRAŠNJE ZADUŽENOSTI BOSNE I HERCEGOVINE

3.1. Vanjske državne garancije

S obzirom da izdate garancije države ne predstavljaju dug Bosne i Hercegovine, kao ni entiteta, već potencijalni dug, koji će biti plaćen u slučaju neizmirivanja obaveza od strane krajnjeg korisnika, iste nisu uključene u ukupno stanje javne zaduženosti.

U dosadašnjem periodu dospjele obaveze po izdatim vanjskim državnim garancijama su blagovremeno izvršavane od strane krajnjih korisnika.

Tabela 10. Stanje duga po vanjskim državnim garancijama na dan 30.06.2019. godine

Kreditor	Zajmoprimac	Davalac garancije	Namjena kredita	Ugovoreni iznos u originalnoj valuti u mil EUR	Ugovoreni iznos u mil KM	Angažovano do 30.06.2019. u mil KM	Stanje duga po garanciji u mil KM
EBRD	A.D. „Vodovod i kanalizacija” Bijeljina	BiH Podgarancija RS	Kanalizacioni sistem Bijeljina	5,00	9,78	9,78	5,36
EBRD	Koridor Vc u RS-u - I dio	BiH Podgarancija RS	Koridor Vc	70,00	136,91	13,59	13,59
EBRD	JP „Autoputevi Republike Srpske“ Banja Luka	BiH Podgarancija RS	Cesta od Banja Luke do Doboja Faza-1	195,00	381,39	381,35	265,19
EBRD	„Toplana“ A.D. Prijedor	BiH Podgarancija RS	Centralno grijanje Prijedor	7,00	13,69	13,69	11,98
UKUPNO				277,00	541,77	418,41	296,12

Stanje duga po izdatim vanjskim državnim garancijama zaključno sa 30.06.2019. godine je smanjeno za 3,71 mil KM ili 1,24% u odnosu 31.12.2018. godine, a što se može vidjeti iz naredne tabele.

Tabela 11. Uporedni pregled stanja duga po vanjskim državnim garancijama na dan 30.06.2019. godine u odnosu na 31.12.2018. godine

Kreditor	Zajmoprimac	Davalac garancije	Namjena kredita	Stanje duga na dan (u mil KM)		Povećanje/smanjenje	
				31.12.2018.	30.06.2019.	mil KM	%
EBRD	A.D. „Vodovod i kanalizacija” Bijeljina	BiH Podgarancija RS	Kanalizacioni sistem Bijeljina	5,77	5,36	-0,41	-7,11%
EBRD	Koridor Vc u RS-u - I dio	BiH Podgarancija RS	Koridor Vc	0	13,59	13,59	-
EBRD	JP „Autoputevi Republike Srpske“ Banja Luka	BiH Podgarancija RS	Cesta od Banja Luke do Doboja Faza-1	281,51	265,19	-16,32	-5,80%
EBRD	„Toplana“ A.D. Prijedor	BiH Podgarancija RS	Centralno grijanje Prijedor	12,55	11,98	-0,57	-4,54%
Ukupno				299,83	296,12	-3,71	-1,24%

3.2. Garancije entiteta i Distrikta

Na osnovu dostavljenih podataka od strane entitetskih ministarstava finansija, u Prilogu 3 naveden je pregled stanja duga po osnovu izdatih garancija Federacije BiH, kantona, gradova i općina u Federaciji BiH zaključno sa 30.06.2019. godine, a u Prilogu 4 pregled garancija Vlade Republike Srpske (odobrena, povučena kreditna sredstva i stanje duga) na dan 30.06.2019. godine.

4. JAVNA ZADUŽENOST BOSNE I HERCEGOVINE

4.1. Stanje javne zaduženosti na dan 30.06.2019. godine

Javna zaduženost Bosne i Hercegovine na dan 30.06.2019. godine iznosi **11.157,49 mil KM**.¹⁸

U Tabeli 12. je prikazano stanje javnog, vanjskog i unutrašnjeg duga, kao i njihova alokacija na Federaciju BiH, Republiku Srpsku, Distrikt i Institucije BiH na dan 30.06.2019. godine.

Tabela 12. Stanje javnog duga Bosne i Hercegovine na dan 30.06.2019. godine (u mil KM)

Opis	Ukupno	od toga:							
		Federacija BiH	%	Republika Srpska	%	Distrikt	%	Institucije BiH	%
Javni dug	11.157,49	5.679,60	50,91%	5.352,38	47,97%	52,76	0,47%	72,75	0,65%
Vanjski dug	8.203,42	4.631,51	56,46%	3.449,09	42,04%	50,07	0,61%	72,75	0,89%
Unutrašnji dug	2.954,07	1.048,09	35,48%	1.903,29	64,43%	2,69	0,09%	0,00	0,00%

Uporedni pregled stanja javnog duga BiH na dan 30.06.2019. godine u odnosu na stanje javnog duga BiH na dan 31.12.2018. godine prikazan je u narednoj tabeli.

Tabela 13. Stanje javnog duga BiH na dan 30.06.2019. godine u odnosu na stanje javnog duga BiH na dan 31.12.2018. godine

Entitet/Distrikt	Stanje javnog duga BiH na dan (u mil KM)		Povećanje /smanjenje	
	31.12.2018.	30.06.2019.	mil KM	%
Federacija BiH	5.798,97	5.679,60	-119,37	-2,06%
Republika Srpska	5.181,10	5.352,38	171,28	3,31%
Distrikt	52,62	52,76	0,14	0,27%
Institucije BiH	73,95	72,75	-1,20	-1,62%
Ukupno	11.106,64	11.157,49	50,85	0,46%

¹⁸ Preliminarni podaci.

4.2. Pokazatelji javne zaduženosti

Pregled pokazatelja javne zaduženosti dat je u tabeli ispod za 2018. i 2019. godinu, sa trenutno raspoloživim podacima o stanju vanjskog, unutrašnjeg i javnog duga BiH za prvu polovinu 2019. godine.

Tabela 14. Pokazatelji javne zaduženosti BiH za 2018. i prvu polovinu 2019. godine

Opis	2018.	30.06.2019.
Stanje javnog duga (mil KM)	11.106,64	11.157,49
Stanje vanjskog duga (mil KM)	8.204,91	8.203,42
Stanje unutrašnjeg duga (mil KM)	2.901,73	2.954,07
BDP (mil KM) ¹⁹	33.897,70	35.507,00
Izvoz roba i usluga (mil KM) ²⁰	13.559,50	14.955,00
<i>Stanje javnog duga/BDP</i>	<i>32,77%</i>	<i>31,42%</i>
<i>Stanje vanjskog duga/BDP</i>	<i>24,20%</i>	<i>23,10%</i>
<i>Stanje unutrašnjeg duga/BDP</i>	<i>8,56%</i>	<i>8,32%</i>
<i>Stanje vanjskog duga/Izvoz roba i usluga</i>	<i>60,51%</i>	<i>54,85%</i>

¹⁹ Izvor: Agencija za statistiku BiH, Bruto domaći proizvod - rashodni pristup, objavljeno 28.06.2019. godine za 2018. godinu; Direkcija za ekonomsko planiranje, Dokument okvirnog budžeta, Makroekonomski pokazatelji 2017.-2022. godine, mart 2019. godine, za 2019. godinu

²⁰ Izvor: Agencija za statistiku BiH, Bruto domaći proizvod - rashodni pristup, objavljeno 28.06.2019. godine za 2018. godinu; Direkcija za ekonomsko planiranje, Dokument okvirnog budžeta, Makroekonomski pokazatelji 2017.-2022. godine, mart 2019. godine, za 2019. godinu

SAŽETAK

- Stanje javne zaduženosti Bosne i Hercegovine na dan 30.06.2019. godine iznosi 11.157,49 mil KM, od čega je vanjski dug 8.203,42 mil KM ili 73,52%, dok je unutrašnji dug 2.954,07 mil KM ili 26,48% od ukupne javne zaduženosti.
- U odnosu na 31.12.2018. godine javni dug se povećao za 50,85 mil KM ili 0,46 %, s tim da se vanjski dug smanjio za 1,49 mil KM ili 0,02%, dok se unutrašnji dug povećao za 1,80% ili 52,34 mil KM. U ukupnom stanju javne zaduženosti Federacija BiH učestvuje sa 50,91%, Republika Srpska sa 47,97%, Institucije BiH sa 0,65% i Distrikt sa 0,47%.
- Učešće javnog duga Bosne i Hercegovine u Bruto društvenom proizvodu (BDP) iznosi 31,42%.
- U stanju vanjskog duga BiH najveće učešće imaju Svjetska banka – IDA i IBRD sa 33,85%, Evropska investiciona banka sa 23,86%, Pariški klub sa 7,55%, Evropska banka za obnovu i razvoj sa 6,30%, Međunarodni monetarni fond sa 4,31%, i Evroobveznica RS sa 4,01% a što predstavlja 79,88% ukupnog stanja vanjskog duga.
- Servis vanjskog duga BiH u prvoj polovini 2019. godine iznosio je 396,47 mil KM, od čega se na glavnici odnosi 323,53 mil KM ili 81,60%, a na kamatu 72,94 mil KM ili 18,40%. U ukupnom iznosu servisa vanjskog duga BiH, Federacija BiH učestvuje sa 62,62%, Republika Srpska sa 35,73%, dok Distrikt i Institucije BiH učestvuju sa 0,99%, odnosno 0,66%.

PRILOG 1

*Analički pregled vanjskog državnog duga i vanjskog duga entiteta i Distrikta zaključno sa
30.06.2019. godine*

(u mil KM)²¹

Kreditori po projektima	Ugovoreno	Angažovano	Neangažovano	Stanje duga
Vanjski državni dug				
Vlada Španije (ESP)	146.405.371,32	146.405.371,34	0,00	111.750.160,25
Projekat za vodu	10.699.582,47	10.699.582,47	0,00	10.201.927,51
Nabavka 9 garnitura vozova	131.699.896,96	131.699.896,98	0,00	98.774.922,75
Voda za Široki,Ljubuški,Fojnicu	4.005.891,89	4.005.891,89	0,00	2.773.309,99
Evropska investiciona banka (EIB)	3.133.166.808,49	2.397.789.590,49	735.377.218,00	1.957.375.246,56
Putevi	5.487.153,01	5.487.153,01	0,00	1.732.785,21
Putevi	110.504.395,00	110.504.395,00	0,00	43.727.932,27
Električna energija	114.448.195,92	114.448.195,92	0,00	11.444.819,57
Željeznice	78.233.200,00	78.233.200,00	0,00	10.431.093,50
Banja Luka - Gradiška	127.128.950,00	127.128.950,00	0,00	86.982.965,69
Željeznice 2	168.201.380,00	168.201.380,00	0,00	144.310.811,29
Sanacija puteva u RS	78.233.200,00	78.233.200,00	0,00	57.266.702,40
Električna energija 2	176.308.107,59	176.308.107,59	0,00	157.351.799,72
Sanacija puteva u FBiH	97.791.500,00	97.791.500,00	0,00	71.484.853,04
Vodovod i kanalizacija u FBiH	117.349.800,00	73.539.208,00	43.810.592,00	72.602.468,35
Koridor Vc	146.687.250,00	146.687.250,00	0,00	131.191.058,49
Mala i srednja preduzeća	97.783.436,97	97.783.436,97	0,00	46.557.781,33
Voda i sanitacija za RS	97.791.500,00	70.136.064,00	27.655.436,00	70.136.063,80
Bolnice u RS	195.583.000,00	194.502.597,00	1.080.403,00	193.349.158,90
Pomoć u slučaju poplava	107.570.650,00	70.409.880,00	37.160.770,00	70.409.880,00
Koridor Vc - II Faza	324.667.780,00	324.667.780,00	0,00	324.667.780,00
Autoput Banja Luka-Doboj	312.932.800,00	312.932.800,00	0,00	312.932.800,00
Distribucija električne energije u BiH B	39.116.600,00	29.337.450,00	9.779.150,00	29.337.450,00
Distribucija električne energije u BiH C	29.337.450,00	0,00	29.337.450,00	0,00
Počitelj Bijača Koridor Vc	195.583.000,00	0,00	195.583.000,00	0,00
Modernizacija cesta u FBiH	97.791.500,00	29.533.033,00	68.258.467,00	29.533.033,00
Bolnice u RS -B	29.337.450,00	0,00	29.337.450,00	0,00
Koridor Vc Zenica Sjever	97.791.500,00	0,00	97.791.500,00	0,00
Koridor Vc Mostar jug	195.583.000,00	0,00	195.583.000,00	0,00
Autoput Banja Luka-Doboj B	91.924.010,00	91.924.010,00	0,00	91.924.010,00
Svjetska banka – Međunarodna asocijacija za razvoj (WBIDA)	2.436.203.906,76	2.364.911.252,86	71.292.653,00	1.775.888.235,73
Lokalne inicijative	11.696.375,03	11.696.375,03	0,00	7.310.263,50
Hitni javni radovi i zapošljavanje	16.420.791,41	16.420.791,41	0,00	9.852.531,28
Hitna demobilizacija i reintegracija	12.358.368,17	12.358.368,17	0,00	7.415.062,09
Hitna obnova centralnog grijanja	33.941.588,39	33.941.588,39	0,00	23.080.287,43
Hitna obnova obrazovanja	8.362.553,50	8.362.553,50	0,00	5.017.532,10
Esencijalne bolničke usluge	24.848.730,40	24.848.730,40	0,00	15.530.456,50
Hitna obnova sistema prirodnog gasa	17.441.236,63	17.441.236,63	0,00	11.772.861,33
Hitna sanacija stambenog fonda	25.086.664,57	25.086.664,57	0,00	15.052.044,78
Pomoć u rekonstrukciji	29.388.402,30	29.388.402,30	0,00	19.837.171,55
Pilot lokalni razvoj	26.210.638,25	26.210.638,25	0,00	19.657.980,26
Rehabilitacija žrtava rata	8.096.695,86	8.096.695,86	0,00	4.858.027,02
Hitna obnova obrazovanja 2	18.397.617,70	18.397.617,70	0,00	11.958.451,51

²¹ Preračun podataka u KM izvršen po srednjem kursu - kursna lista 126 CB BiH od 29.06.2019. godine

Hitno deminiranje	12.304.294,34	12.304.294,34	0,00	7.382.625,78
Hitna obnova električne energije	59.100.623,51	59.100.623,51	0,00	35.460.382,44
Hitna obnova transporta 2	65.204.797,56	65.204.797,56	0,00	42.383.121,46
Voda, kanalizacija i čvrsti otpad	34.373.120,00	34.373.120,00	0,00	23.373.721,60
Hitna obnova transporta	58.895.762,47	58.895.762,47	0,00	40.049.162,95
Hitna obnova farmi	34.373.120,00	34.373.120,00	0,00	23.373.721,60
Hitan oporavak	51.559.680,00	51.559.680,00	0,00	34.029.388,80
Kredit za pomoć u tranziciji	149.092.382,40	149.092.382,40	0,00	89.455.429,44
Hitno ponovno pokretanje industrije	16.725.107,00	16.725.107,00	0,00	10.453.191,88
Šumarstvo	11.629.873,76	11.629.873,76	0,00	8.140.939,98
Pilot kredit	8.836.297,15	8.836.297,15	0,00	6.185.434,59
Obnova električne energije 2	44.043.887,77	44.043.887,77	0,00	29.729.652,38
Upravljanje čvrstim otpadom	34.059.694,70	34.059.694,70	0,00	28.099.248,23
Upravljanje čvrstim otpadom-dodatak	12.528.819,97	12.528.819,97	0,00	7.517.291,89
Kredit za strukturalno prilagodavanje javnih finansija	110.385.706,20	110.385.706,20	0,00	77.269.994,34
Pilot kulturno naslijeđe	7.004.048,42	7.004.048,42	0,00	5.253.073,07
Osnovno zdravstvo	17.528.006,06	17.528.006,06	0,00	13.146.028,03
Izvozna podrška preduzećima	21.264.778,90	21.264.778,90	0,00	15.948.584,18
Kredit za strukturalno prilagodavanje javnih finansija 2	127.110.813,20	127.110.813,20	0,00	95.333.109,90
Kredit za privatizaciju preduzeća i banaka	89.837.717,60	89.837.717,60	0,00	67.378.288,20
Vodosnadbijevanje i kanalizacija za Mostar	21.699.792,65	21.699.792,65	0,00	16.817.375,52
Razvoj obrazovanja	19.114.408,00	19.114.408,00	0,00	14.813.666,20
Trgovinske i transportne olakšice u JI Evropi	20.786.877,13	20.786.877,13	0,00	16.369.697,52
Hitna prekvalifikacija - pilot kredit	27.165.384,42	27.165.384,42	0,00	21.053.213,18
Kredit za prilagodavanje socijalnog sektora	36.556.305,30	36.556.305,30	0,00	28.788.090,42
Tehnička pomoć za socijalni sektor	5.482.594,34	5.482.594,34	0,00	4.317.544,89
Obnova električne energije 3	57.724.372,18	57.724.372,18	0,00	46.179.497,59
Lokalne inicijative 2 (Mikrofinansiranje)	36.740.325,39	36.740.325,39	0,00	29.392.288,21
Tehnička pomoć u privatizaciji	6.882.010,90	6.882.010,90	0,00	5.505.620,61
Razvoj zajednice	28.131.365,96	28.131.365,96	0,00	22.505.116,42
Razvoj zajednice-dodatak	7.921.523,90	7.921.523,90	0,00	5.941.142,92
Upravljanje cestama i sigurnost	56.198.914,50	56.198.914,50	0,00	45.661.617,91
Kredit za prilagodavanje poslovnog ambijenta	84.342.325,30	84.342.325,30	0,00	69.582.418,37
Kredit za privatni sektor	18.952.145,60	18.952.145,60	0,00	15.398.621,85
Razvoj male komercijalne poljoprivrede	20.399.403,39	20.399.403,39	0,00	8.159.761,46
Razvoj i zaštita šuma	6.689.993,82	6.689.993,82	0,00	2.675.997,38
Razvoj i zaštita šuma-dodatak	4.169.255,48	4.169.255,48	0,00	3.335.404,34
Tehnička pomoć u socijalnom osiguranju	9.948.136,87	9.948.136,87	0,00	3.979.254,88
Kredit za prilagodavanje ekonomskog upravljanja	16.247.246,80	16.247.246,80	0,00	8.123.647,29
Podrška zapošljavanju 2	19.592.048,89	19.592.048,89	0,00	9.796.024,45
Urbana infrastruktura i pružanje usluga	31.286.979,61	31.286.979,61	0,00	15.643.489,81
Urbana infrastruktura i pružanje usluga-dodatak	7.065.950,48	7.065.950,48	0,00	5.652.760,36
Jačanje zdravstvenog sektora	26.602.921,03	26.602.921,03	0,00	15.961.752,52
Program energetske zajednice JI Evrope	59.617.909,47	59.617.909,47	0,00	41.732.536,68
Registracija zemljišta	22.764.806,30	22.764.806,30	0,00	15.935.364,36
Pripremljenost za avijarnu influencu	7.823.054,16	7.823.054,16	0,00	6.258.443,34

Poljoprivreda i ruralni razvoj	30.165.842,04	30.165.842,04	0,00	24.132.673,62
Putna infrastruktura i sigurnost	38.944.825,45	38.944.825,45	0,00	31.155.860,36
Upravljanje čvrstim otpadom 2	13.188.085,60	13.188.085,60	0,00	11.869.277,03
Prvo programsko finansiranje za razvojnu politiku javne potrošnje	100.828.502,20	100.828.502,20	0,00	100.828.502,20
Podrška mrežama socijalne sigurnosti i zapošljavanje	21.963.581,06	21.963.581,06	0,00	21.963.581,06
Dodatno finansiranje za jačanje zdravstvenog sektora	14.942.605,47	14.942.605,47	0,00	14.942.605,47
Razvoj navodnjavanja	61.643.965,80	34.814.149,00	26.829.816,00	30.745.647,60
Registracija nekretnina	54.237.132,70	49.231.378,00	5.005.755,00	46.546.639,95
Hitan oporavak od poplava	155.304.565,00	142.626.591,00	12.677.974,00	142.626.591,29
Projekat zaštite od poplava rijeke Drine	37.273.095,60	13.746.749,00	23.526.347,00	13.746.749,09
Energetska efektivnost dio A	43.485.278,20	43.124.159,00	361.119,00	43.124.159,08
Energetska efektivnost dio B	6.212.182,60	3.320.540,00	2.891.642,00	3.320.540,38
Saudijski razvojni fond (SFD)	228.795.869,03	161.474.646,03	67.321.223,00	95.283.423,06
Rekonstrukcija BiH	52.183.549,03	52.183.549,03	0,00	6.508.549,03
Opremanje 4 bolnice	43.500.000,00	43.500.000,00	0,00	32.628.480,00
Gradska magistrala u Zenici	43.500.000,00	43.394.748,00	105.252,00	36.873.692,24
Obnova stambenih jedinica u BiH	31.320.000,00	15.370.731,00	15.949.269,00	12.247.083,25
Razvoj infrastrukture u Gorazdu	10.440.000,00	5.881.142,00	4.558.858,00	5.881.142,35
Razvoj infrastrukture u Starom gradu	13.920.000,00	1.144.476,00	12.775.524,00	1.144.476,18
Izgradnja i obnova bolnica u BiH	33.932.320,00	0,00	33.932.320,00	0,00
Londonski klub kreditora	436.524.000,01	436.524.000,01	0,00	90.942.500,01
Opcioni	436.524.000,01	436.524.000,01	0,00	90.942.500,01
Međunarodni fond za razvoj poljoprivrede (IFAD)	132.603.428,50	111.389.566,85	21.213.862,00	83.460.224,77
Male farme 1	10.387.250,73	10.387.250,73	0,00	5.883.418,34
Male farme 2	24.036.554,11	24.036.554,11	0,00	14.021.321,11
Stočarstvo	22.810.430,88	22.810.430,88	0,00	16.727.652,82
Unaprijeđenje ruralnog preduzetništva	20.899.448,21	20.899.448,21	0,00	18.806.420,53
Poboljšanje životnih uslova na selu	13.487.041,92	13.487.041,92	0,00	8.252.570,84
Razvoj ruralnog poslovanja	19.233.873,05	17.363.170,00	1.870.703,00	17.363.170,21
Programski razvoj konkurentnosti u ruralnim područjima	21.748.829,60	2.405.671,00	19.343.159,00	2.405.670,90
Međunarodni monetarni fond (IMF)	2.068.637.691,39	1.313.100.096,75	755.537.594,00	353.526.949,21
IMF SBA IV	1.010.076.997,75	1.010.076.997,75	0,00	50.503.849,89
IMF EFF	1.058.560.693,64	303.023.099,00	755.537.594,00	303.023.099,33
Vlada Belgije (BEL)	8.336.072,17	8.336.072,17	0,00	3.680.168,04
Izvozni kredit 2	2.923.000,18	2.923.000,18	0,00	1.315.350,14
Izvozni kredit 3	570.254,72	570.254,72	0,00	427.691,05
Izvozni kredit 1	4.842.817,27	4.842.817,27	0,00	1.937.126,85
Pariški klub kreditora	912.664.317,56	912.664.317,56	0,00	619.755.587,02
SAD	44.607.177,96	44.607.177,96	0,00	17.239.585,16
Belgija	9.581.551,93	9.581.551,93	0,00	7.151.670,28
Njemačka	106.359.952,21	106.359.952,21	0,00	41.926.647,36
Švicarska	54.363.524,19	54.363.524,19	0,00	41.370.642,79
Japan	47.413.390,86	47.413.390,86	0,00	35.389.370,87
Finska	870.784,61	870.784,61	0,00	305.471,24
Francuska	358.320.481,10	358.320.481,10	0,00	267.450.407,17
Austrija	186.817.311,76	186.817.311,76	0,00	139.440.441,48

Švedska	11.243.838,83	11.243.838,83	0,00	3.944.339,34
Velika Britanija	3.848.666,26	3.848.666,26	0,00	1.350.112,18
Španija	416.679,97	416.679,97	0,00	311.009,88
Kanada	6.379.048,57	6.379.048,57	0,00	2.237.770,24
Danska	1.084.528,05	1.084.528,05	0,00	380.452,44
Italija	81.357.381,26	81.357.381,26	0,00	61.257.666,60
Razvojna banka Svjeta Evrope (CEB)	216.704.586,77	150.518.585,77	66.186.001,00	129.302.600,24
Socijalni i stambeni fond za raseljene	15.646.640,00	15.646.640,00	0,00	7.711.837,69
Primarna zdravstvena zaštita	11.824.353,28	11.824.353,28	0,00	6.166.537,80
Primarna zdravstvena zaštita	9.239.340,92	9.239.340,92	0,00	4.025.941,53
Mostarska gimnazija	2.013.722,57	2.013.722,57	0,00	155.416,51
Državni zatvor	37.747.519,00	37.747.519,00	0,00	37.747.519,00
Jačanje zdravstvenog sektora – faza II	17.993.636,00	17.993.636,00	0,00	17.930.931,29
Zatvaranje kolektivnih centara	117.349.800,00	51.163.799,00	66.186.001,00	51.163.798,92
Socijalni program stambenog zbrinjavanja u BiH	4.889.575,00	4.889.575,00	0,00	4.400.617,50
Evropska komisija (EK)	234.699.600,00	234.699.600,00	0,00	203.406.320,00
Makrofinansijska pomoć I	39.116.600,00	39.116.600,00	0,00	7.823.320,00
Makrofinansijska pomoć II	195.583.000,00	195.583.000,00	0,00	195.583.000,00
Vlada Japana (JPN)	266.978.554,45	210.759.365,43	56.219.189,00	187.156.119,75
Podrška rudarstvu	65.445.063,43	65.445.063,43	0,00	41.841.817,71
TE Ugljevik	201.533.491,02	145.314.302,00	56.219.189,00	145.314.302,04
Opec fond za međunarodni razvoj (OFID)	229.780.551,93	204.285.553,96	25.494.999,00	166.923.913,36
Razvoj stočarstva i ruralnog finansiranja	8.593.280,00	8.593.280,00	0,00	1.432.499,78
Unaprijeđenje ruralnog preduzetništva	10.226.003,20	10.226.003,20	0,00	5.113.087,53
Sarajevska zaobilaznica	30.682.953,76	30.682.953,76	0,00	15.872.976,61
Rekonstrukcija pruge Sarajevo-Bradina	20.623.872,00	20.446.960,00	176.912,00	15.415.405,47
Projekat ruralnog razvoja	10.307.181,77	10.307.182,00	0,00	7.214.546,23
Projekat stambene obnove	10.717.043,60	10.717.044,00	0,00	8.563.266,87
Poddionica Klopča-Donja Gračanica	82.495.488,00	82.465.834,00	29.654,00	82.465.834,02
Poddionica Klopča-Donja Gračanica	46.939.920,00	24.413.244,00	22.526.676,00	24.413.244,14
Razvoj ruralnog preduzetništva	9.194.809,60	6.433.053,00	2.761.757,00	6.433.052,72
Svjetska banka - Međunarodna banka za obnovu i razvoj (WBIBRD)	2.007.197.474,77	1.725.072.963,77	282.124.511,00	1.000.942.199,41
Konsolidovani B	481.026.875,54	481.026.875,54	0,00	134.551.424,34
Konsolidovani C	527.834.597,60	527.834.597,60	0,00	158.495.423,20
Upravljanje čvrstim otpadom II	15.898.219,84	15.898.219,84	0,00	11.971.955,89
Finansiranje malih i srednjih preduzeća	93.488.674,00	93.488.674,00	0,00	93.488.674,00
Otpadne vode za Sarajevo	40.367.498,35	40.367.498,35	0,00	35.977.623,68
Razvoj politike javne potrošnje	61.217.479,00	61.217.479,00	0,00	61.217.479,00
Poboljšanje pristupa malih i srednjih preduzeća	146.243.056,44	146.243.056,44	0,00	146.243.056,44
Razvojna politika poslovnog ambijenta	73.148.042,00	73.148.042,00	0,00	73.148.042,00
Modernizacija putnog sektora u BiH	113.438.140,00	9.446.888,00	103.991.252,00	9.446.887,87
Projekat podrške zapošljavanju	97.791.500,00	35.073.725,00	62.717.775,00	35.073.725,13
Razvojna politika javnih finansija	145.709.335,00	145.709.335,00	0,00	145.709.335,00
Rekonstrukcija željeznica RS	100.334.079,00	69.682.800,00	30.651.279,00	69.682.800,20
Projekat jačanja bankarskog sektora	110.699.978,00	25.935.773,00	84.764.205,00	25.935.772,67
Njemačka razvojna banka (KfW)	741.259.570,00	214.800.783,00	526.458.787,00	151.664.152,56
Voda za Unsko-sanski region	9.779.150,00	9.779.150,00	0,00	8.318.144,99

Sanacija HE Rama	19.558.300,00	19.558.300,00	0,00	7.606.005,68
Voda za Banja Luku	19.558.300,00	19.558.300,00	0,00	8.009.123,85
Vjetroelektrana Mesihovina	138.863.930,00	138.863.930,00	0,00	104.147.947,50
Struja SCADA	21.514.130,00	4.989.847,00	16.524.283,00	4.989.846,67
Sanacija HE Trebinje 1 Faza III	11.734.980,00	0,00	11.734.980,00	0,00
Vjetroelektrana Podveležje	127.128.950,00	18.227.731,00	108.901.219,00	17.883.932,32
Hidroelektrana Janjići	58.674.900,00	0,00	58.674.900,00	0,00
Pumpna HE Vrilo	195.583.000,00	0,00	195.583.000,00	0,00
Voda i kanalizacija u BiH II	21.514.130,00	3.823.525,00	17.690.605,00	709.151,55
Vjetropark Hrgud B	117.349.800,00	0,00	117.349.800,00	0,00
Izvozno - uvozna banka Koreje (KEXIM)	172.717.609,22	172.717.609,22	0,00	138.041.965,97
Modernizacija bolnica	172.717.609,22	172.717.609,22	0,00	138.041.965,97
UniCredit Bank Austrija (UCBA)	80.871.300,58	80.871.300,58	0,00	47.310.449,71
Voda za Grude	4.488.492,98	4.488.492,98	0,00	299.232,99
Voda za Brčko	9.704.787,39	9.704.787,39	0,00	1.940.957,48
Voda za Posušje	4.887.398,67	4.887.398,67	0,00	1.954.959,54
Voda za Srbac	3.314.258,96	3.314.258,96	0,00	1.035.705,85
Voda i kanalizacija Kiseljak-Fojnica	9.769.526,05	9.769.526,05	0,00	5.861.715,63
Voda za Gradišku	4.789.301,32	4.789.301,32	0,00	2.268.616,46
Oprema za RAD Sarajevo	4.273.668,49	4.273.668,49	0,00	2.513.922,69
Oprema za 2 bolnice Sarajevo	6.190.135,20	6.190.135,20	0,00	3.277.130,44
Kanalizacija za Gradišku	4.849.654,85	4.849.654,85	0,00	3.138.011,90
Kantonalna bolnica Orašje	3.872.543,40	3.872.543,40	0,00	2.505.763,36
Voda i kanalizacija za Čelić	5.173.233,29	5.173.233,29	0,00	2.956.133,37
Modernizacija Univerziteta u Istočnom Sarajevu II A	19.558.300,00	19.558.300,00	0,00	19.558.300,00
Banka za rad i gospodarstvo i Austrijska poštanska štedionica (BAWAG)	17.540.187,40	17.540.187,40	0,00	3.701.431,82
RMC Safet Mujić	5.015.863,67	5.015.863,67	0,00	1.253.965,87
Klinička bolnica Mostar	10.937.841,72	10.937.841,72	0,00	2.050.845,43
Dom zdravlja Mostar	1.586.482,01	1.586.482,01	0,00	396.620,52
Raiffaisen bank A.G. (RBA)	81.601.210,32	81.601.210,32	0,00	45.171.573,58
Modernizacija Univerziteta u Zenici	9.730.293,37	9.730.293,37	0,00	3.040.716,68
Voda za Laktaše	6.913.457,69	6.913.457,69	0,00	2.592.546,72
Vodosnadbijevanje Livna	6.869.308,25	6.869.308,25	0,00	3.053.025,87
Nova bolnica Bijeljina	26.403.705,00	26.403.705,00	0,00	11.881.667,25
Modernizacija Univerziteta u Istočnom Sarajevu	11.637.188,50	11.637.188,50	0,00	7.327.118,69
Modernizacija Univerziteta u Banjaluci	11.734.980,00	11.734.980,00	0,00	11.734.980,00
Modernizacija Univerziteta u Bihaću	8.312.277,50	8.312.277,50	0,00	5.541.518,37
Kuvajtski fond za arapski ekonomski razvoj (KWT)	60.065.250,00	58.192.404,00	1.872.846,00	58.192.403,61
Autoput Kakanj-Donja Gračanica	60.065.250,00	58.192.404,00	1.872.846,00	58.192.403,61
ERSTE banka (EBA)	16.835.659,47	16.835.659,47	0,00	14.644.283,44
Oprema za bolnicu Nevesinje	4.139.265,80	4.139.265,80	0,00	1.947.889,78
Bolnice Unsko-sanskog Kantona	12.696.393,66	12.696.393,66	0,00	12.696.393,66
Evropska banka za obnovu i razvoj (EBRD)	1.645.195.311,71	1.220.902.422,08	424.292.891,00	500.251.654,21
Regionalni putevi	136.908.100,00	136.908.100,00	0,00	7.116.146,58
Električna energija 3	107.096.551,12	107.096.551,12	0,00	18.411.669,71
Željeznice 2	128.039.667,04	128.039.667,00	0,00	39.737.176,94

Vazdušni saobraćaj	33.246.592,57	33.246.592,57	0,00	5.943.096,31
Kanalizacioni sistem Bijeljina	13.683.387,41	13.683.387,41	0,00	3.990.987,90
Projekat rekonstrukcije puteva	146.298.467,04	146.298.467,04	0,00	40.444.157,22
Elektroenergetski sistem	0,00	0,00	0,00	0,00
Koridor Vc	400.945.150,00	400.945.150,00	0,00	188.822.785,01
Petlja Mahovljani	38.826.460,44	38.826.460,44	0,00	17.967.750,90
Gasifikacija SBK	28.954.176,28	28.954.176,00	0,00	13.550.318,47
Projekat obilaznice Brčko	55.741.155,00	46.801.132,00	8.940.023,00	38.780.267,98
Gradske saobraćajnice Sarajevo	44.006.175,00	41.613.102,00	2.393.073,00	29.493.860,13
Vodosnabdijevanje Čapljine	9.779.034,80	9.779.035,00	0,00	7.309.328,23
Projekat vodovod Visoko	8.801.235,00	3.732.850,00	5.068.385,00	3.732.850,20
Projekat koridor Vc 2	156.466.400,00	22.004.495,00	134.461.905,00	22.004.494,84
Projekat koridor Vc a Nastavak	148.643.080,00	60.227.804,00	88.415.276,00	60.227.803,69
Projekat vodosnabdijevanja Gradačac	11.734.980,00	985.205,00	10.749.775,00	958.713,11
Sarajevo voda	48.895.750,00	488.957,50	48.406.793,00	488.957,50
Ceste FBiH – Popravka nakon poplava	127.128.950,00	1.271.290,00	125.857.661,00	1.271.289,50
Ukupno vanjski državni dug	15.274.784.331,84	12.241.392.559,05	3.033.391.772,00	7.738.371.562,29
Vanjski dug entiteta i Distrikta				
Kuvajtski fond za arapski ekonomski razvoj (KWT)	46.908.100,00	46.908.100,00	0,00	14.730.287,49
Četiri ceste i most Musala	17.161.500,00	17.161.500,00	0,00	3.861.337,49
Snabdijevanje vodom	29.746.600,00	29.746.600,00	0,00	10.868.950,00
Vlada Portugala (PRT)	70.214.297,00	70.198.650,00	15.647,00	65.344.635,97
Nabavka vagona	62.586.560,00	62.570.913,00	15.647,00	62.570.913,36
Nabavka vagona	7.627.737,00	7.627.737,00	0,00	2.773.722,61
Opec fond za međunarodni razvoj (OFID)	17.185.793,65	17.185.793,65	0,00	715.603,85
Obrazovanje	17.185.793,65	17.185.793,65	0,00	715.603,85
Vlada Poljske (POL)	39.115.917,49	39.115.917,49	0,00	25.402.980,09
Željeznice	39.115.917,49	39.115.917,49	0,00	25.402.980,09
Republika Srbija (SRB)	24.447.874,92	24.447.874,92	0,00	13.953.869,43
Nabavka vagona	15.646.639,92	15.646.639,92	0,00	12.758.530,93
Oprema za obrazovanje	8.801.235,00	8.801.235,00	0,00	1.195.338,50
Euroobveznica RS	328.579.440,00	328.579.440,00	0,00	328.579.440,00
Ukupno vanjski dug entiteta i Distrikta	526.451.423,07	526.435.776,07	15.647,00	448.726.816,83
Vanjski dug jedinica lokalne samouprave				
Evropska banka za obnovu i razvoj (EBRD)	16.325.313,01	16.325.313,01	0,00	16.325.313,01
Eko toplane grad Banja Luka	16.325.313,01	16.325.313,01	0,00	16.325.313,01
Ukupno vanjski dug jedinica lokalne samouprave	16.325.313,01	16.325.313,01	0,00	16.325.313,01
Ukupno vanjski dug BiH	15.817.561.067,92	12.784.153.648,13	3.033.407.419,00	8.203.423.692,13

PRILOG 2

Pregled projekata u postupku zaključivanja na dan 30.06.2019. godine

Red br.	NAZIV PROJEKTA	DATUM ZAHTJEVA	DATUM POTPISIVA NjA	IZNOS KREDITA/GARANCIJE /GRANTA (u originalnoj valuti)				Faza	Status
				BiH	Federacija BiH	Republika Srpska	Distrikt		
Evropska banka za obnovu i razvoj (EBRD)									
1	Ugovor o zajmu (Projekat regionalni vodovod Plava voda)	8. 7. 2015.	19. 11. 2015.		11.000.000,00 €			Efektivnost	Ažuriranje uslova za sticanje efektivnosti, upućen zahtjev za produženje roka efektivnosti, EBRD produžen rok za efektivnost kao i rok raspoloživosti sredstava do 28.8.2019., potpisan subvencionirani ugovor 15.5.2019., izdati pravno mišljenje, dostavljeno EBRD - u, potpisivanje dodatnog pisma za efektivnost ugovora
2	Ugovor o zajmu (Projekat sanacije šteta nakon poplava i modernizacija cesta FBiH)	24. 3. 2016.	13. 7. 2016.		65.000.000,00 €			Efektivnost	Ažuriranje uslova za efektivnost, ažuriranje ostalih uslova za efektivnost (Uslov Zakon FBiH o raspodjeli za puteve i autoputeve iz akcize na gorivo), priprema i usaglašavanje Pravnog mišljenja, EBRD produženje roka za efektivnost, dostavljeno Pravno mišljenje EBRD -u 21.5.2019., aktivnosti na proglašenju efektivnosti (Banka prebacila uslov usvajanja zakona FBiH kao uslov za drugu tranšu), potpisivanje pisma EBRD, efektivan 31.5.2019. godine
3	Ugovor o zajmu (Projekat Luka Brčko)	15. 8. 2016.	22. 12. 2016.				10.000.000,00 €	Efektivnost	Ažuriranje uslova za efektivnost, potpisan subvencionirani ugovor 15.5.2019., EBRD produženje roka za efektivnost, BD donio Odluku o zaduženju dostavljena 25. 3. 2019., ažuriranje zahtjeva za izdavanje LO MP 16.6.2019.. EBRD produžen rok za efektivnost do 15.8.2019. godine
4	Ugovor o garanciji RS (Koridor Vc, Faza I, petlja Johovac - petlja Rudanka)	4. 9. 2017.	5. 1. 2018.			70.000.000,00 €		Efektivnost	Ugovor ratifikovan, objavljen, MP izdalo pravno mišljenje, SM donio odluku o izdavanju DG, dostavljeno LO EBRD -u 13.11.2018., izdato korigovano Pravno mišljenje 11.6.2019., dostavljeno EBRD -u, efektivan 12.6.2019. godine
5	Ugovor o grantu (Projekat poboljšanja energetske efikasnosti u Bolnici Zenica) REEP	18. 1. 2018.	27. 6. 2018.		1.000.000,00 €			Ratifikacija	Potpisan 27. 6. 2018., ažuriranje zahtjeva za ratifikaciju prema MVP-u 4. 10. 2018., pripremljen i dostavljen subvencionirani ugovor FBiH 11. 10. 2018., EBRD produžen rok za efektivnost
6	Ugovor o zajmu (Projekat poboljšanja energetske efikasnosti u Bolnici Zenica)	14. 12. 2017.	27. 6. 2018.		10.000.000,00 €			Ratifikacija	Potpisan 27. 6. 2018., ažuriranje zahtjeva za ratifikaciju prema MVP-u 4. 10. 2018., pripremljen i dostavljen subvencionirani ugovor FBiH 11. 10. 2018., EBRD produžen rok za efektivnost
7	Ugovor o zajmu (Projekat Koridor Vc u FBiH Dio 3)	18. 6. 2018.	12. 8. 2018.		180.000.000,00 €			Ratifikacija	Potpisan 12. 9. 2018., dostavljen MVP-u na ratifikaciju 14. 11. 2018., dostavljen subvencionirani sporazum FBiH 14.11. 2018.

8	Ugovor o grantu (Regionalni vodovod Plava voda) EBRD - SIDA	4. 9. 2018.			2.000.000,00 €			Inicijativa	EBRD dostavio nacrt ugovora, ažuriranje zahtjeva za pribavljanje mišljenja, razgovori o nacrtu ugovora, priprema Osnova, pribavljeno mišljenje MVP-a, MFT BiH, neophodno mišljenje FMF
9	Sporazum između BiH i EBRD za finansiranje Agencije za osiguranje depozita (Garancija)	1. 6. 2018.		30.000.000,00 €				Pregovori	VMBiH usvojio inicijativu za vođenje pregovora 4. 9. 2018., ažuriranje zahtjeva za dostavu mišljenja
10	Ugovor o zajmu (Projekat gradskih saobraćajnica Sarajevo – I transverzala)	29. 1. 2019.			35.000.000,00 €			Inicijativa	FBiH dostavila zahtjev, EBRD potvrdila finansiranje, inicijativa za vođenje pregovora dostavljena na VMBiH 14. 3. 2019., usvojena inicijativa na VM 28.3.2019. godine
11	Ugovor o zajmu (Projekat gradskih saobraćajnica Sarajevo – IX transverzala)	3. 11. 2018.			3.000.000,00 €			Inicijativa	FBiH dostavila zahtjev, EBRD potvrdila finansiranje, inicijativa za vođenje pregovora dostavljena na VMBiH 14. 3. 2019., usvojena inicijativa na VM 28.3.2019. godine
12	Ugovor o zajmu (Projekat izgradnje sanitarne deponije na području općina Živinice, Banovići i Kladanj)	22. 2. 2019.			5.000.000,00 €			Pregovori	FBiH dostavila zahtjev, EBRD potvrdila finansiranje, inicijativa za vođenje pregovora dostavljena na VMBiH 28. 3. 2019., usvojena inicijativa na VM 4.4.2019. godine, pregovori 27.i 28.6.2019. godine
13	Ugovor o zajmu (Koridor Vc – obilaznica Doboј)	13. 3. 2019. EBRD	9. 5. 2019.		60.000.000,00 €	150.000.000,00 €		Ratifikacija	Potpisan, tehnički razgovori 25. 3. 2019., RS dostavila Zahtjev 11.4.2019., FBiH dostavila Zahtjev 8.5.2019., ažuriranje zahtjeva za ratifikaciju MVP-u 14.6.2019. godine
14	Ugovor o grantu (Koridor Vc u RS – Dio 1) EBRD - EWBJF	7. 3. 2019. EBRD				12.900.000,00 €		Potpisivanje	EBRD dostavila Nacrt Ugovora o grantu 7. 3. 2019., razgovori o nacrtu 11. 3. 2019., ugovor usaglašen, VM 12.6.2019., Predsjedništvo BiH donijelo Odluku o prihvatanju 19.6.2019. godine
15	Ugovor o grantu (Koridor Vc: Tunel Zenica – Donja Gračanica) EBRD -EU- EWBJF	17. 6. 2019. EBRD			9.406.440,00 €			Inicijativa	EBRD dostavila nacrt Ugovora o grantu 17.6.2019., ažuriranje zahtjeva za pribavljanje mišljenja MVP-a i FMF-a 20.6.2019. godine
16	Ugovor o zajmu (Projekat javni prevoz Sarajevo)	3. 5. 2019. EBRD			35.000.000,00 €			Inicijativa	FBiH dostavila Zahtjev sa Zaključkom Vlade FBiH 13.5.2019., EBRD prismo spremnosti finansiranja 23.5.2019., priprema Inicijative, ažuriranje zahtjeva (inicijativa) prema VMBiH 20.6.2019.
Evropska investiciona banka (EIB)									

1	Sporazum o investicijskom grantu između BiH i EIB, Koridor Vc – Zenica Sjever-Žepče Jug, poddionica 4: Ponirak-Donja Gračanica, dio I Ponirak-Vraca (Izlaz iz tunela Zenica) – LOT 1A	7. 2. 2019.			19.000.000,00 €			Inicijativa	Poslato na mišljenje MVP-u i FMF 18. 2. 2019., dopis sektoru za budžet 21.5.2019. urgencija FMF 21.5.2019. godine
2	Ugovor o finansiranju između BiH i RS i EIB – Mjere zaštite od poplava RS	7. 2. 2019.			19.000.000,00 €			Inicijativa	Poslato mišljenje MVP-u 7. 2. 2019., poslato mišljenje MFRS 11. 2. 2019., urgencija MF RS 29.5.2019. godine
3	Amandman broj 2 na Ugovor o finansiranju (Bolnice u RS/A)	15. 6. 2018.	25. 9. 2018.			produženje roka završetka projekta		Ratifikacija	6. 9. 2018. Predsjedništvo donijelo Odluku o prihvatanju, Amandman dostavljen potpisan MFRS 5. 10. 2018. Dostavljen MVP-u na ratifikaciju 30.11. 2018.
4	Amandman broj 1 na Ugovor o finansiranju (Bolnice u RS/B)	22. 3. 2019.				produženje roka završetka projekta		Inicijativa	dostavljen na mišljenje MVP-u i MF RS 5.6.2019. godine
5	Sporazum o izmjenama i dopunama koji se odnosi na Okvirni sporazum kojim se uređuju aktivnosti EIB-a u BiH potpisan 17. i 27. 12. 2007.	15. 1. 2019.				Izmjena i dopuna Okvirnog sporazuma		Inicijativa	Poslato na mišljenje MVP-u 18. 1. 2019., poslato na mišljenje Agenciji za javne nabavke i Pravobranilaštvu BiH 18. 1. 2019., dostavljen na SM BiH 24.4.2019., dostavljeno na Predsjedništvo 13.6.2019. godine
6	Amandman br. 1 na Sporazum o grantu u okviru SIDA BiH Munic WatSan-Invest Grant	9. 3. 2018.	25. 9. 2018.			produženje roka završetka projekta		Ratifikacija	6. 9. 2018. Predsjedništvo donijelo Odluku o prihvatanju, Odluka Predsjedništva o prihvatanju na prevod 13. 9. 2018., dostavljen potpisan Amandman MF RS 5. 10. 2018., dostavljen MVP-u na ratifikaciju 30. 11. 2018.
7	Amandman broj 2 na Ugovor o finansiranju- Počitelj-Bijača	20. 3. 2018.	25. 9. 2018.			produženje roka završetka projekta		Ratifikacija	6. 9. 2018. Predsjedništvo donijelo Odluku o prihvatanju, dostavljena Odluka Predsjedništva o prihvatanju na prevod 13. 9. 2018., dostavljen potpisan Amandman MF RS 5. 10. 2018., dostavljen MVP-u na ratifikaciju 30. 11. 2018.
8	Amandman broj 2 Ugovor o finansiranju- hitna pomoć poplave					produženje roka završetka projekta		Inicijativa	Dostavljeno na mišljenje MVP i MF RS 10.5.2019. godine, dostavljeno UZZ BiH 23.5.2019. godine
9	Amandman broj 2 na Ugovor o finansiranju - Vodovod i kanalizacija RS	20. 4. 2018.	25. 9. 2018.			produženje roka završetka projekta		Ratifikacija	6. 9. 2018. Predsjedništvo donijelo Odluku o prihvatanju, dostavljen potpisan Amandman MF RS 5. 10. 2018., dostavljen MVP-u na ratifikaciju 30. 11. 2018.
Svjetska banka (WB)									
1	Zajam za jačanje bankarskog sektora u BiH 56,6 mil EUR	8. 3. 2017.	31. 10. 2017.		28.300.000,00 €	28.300.000,00 €		Efektivnost	Kredit je efektivan od 25. 10. 2018. U RS počela implementacija, a u FBiH se čeka potpisivanje supsidijarnog sporazuma
2	Sporazum o zajmu (Projekat za unapređenje zdravstvenog sektora) (50,0 miliona USD okvirno)	20. 1. 2017. SB misija						Inicijativa	SB misije, priprema projekta

3	TFSCB Sporazum o grantu (EU-SILC ankete za BiH) Statistika 246.210 USD	6. 10. 2017.	28. 9. 2018. SB 3. 5. 2019. BiH	65.635,00 \$	114.692,00 \$	65.883,00 \$		Otkazivanje	Sporazum usaglašen, prijedlog sporazuma sa osnovama dostavljen na VM 12.2.2019., VMBiH prihvatilo sporazum na sjednici 26.2.2019., Predsjedništvo BiH donijelo Odluku o prihvatanju 17.4.2019. godine, potpisan sporazum, prevod, SB pismo otkazivanja 6.5.2019. (kratki rokovi za realizaciju), obavijest ASBiH, RS i FBiH o otkazivanju 22.5.2019.
4	Sporazum o zajmu (Dodatno finansiranje za Projekat energetske efikasnosti) IBRD	RS 19.2.2018. FBiH 20.2.2018.	18. 1. 2019.		16.366.193,00 €	10.910.796,00 €		Ratifikacija	Potpisan 18. 1. 2019., ažuriranje zahtjeva za ratifikaciju sporazuma MVP-u 12. 2. 2019., pripremljeni s.sporazumi i dostavljeni SB, usaglasavanje sa SB, supsidijarni sporazumi dostavljeni FBiH i RS 8.4.2019., potpisan supsidijarni sa RS 20.5.2019., Zahtjev za produženje roka za efektivnost dostavljen SB 12.6.2019. godine
5	Sporazum o zajmu (Projekat registracije nekretnina - Faza II)	FBiH 20.4.2018. RS 9.7.2018.			14.000.000,00 BAM	25.000.000,00 BAM		Inicijativa	FBiH Zahtjev sa Zaključkom Vlade 20.4.2018., RS Zahtjev sa Zaključkom - Informacijom Vlade 9.7.2018., SB potvrdila finansiranje 2.4.2019., Inicijativa dostavljena na VMBiH 24.4.2019., dopuna materijala GSSMBiH 8.5.2019. (Pravila)
Njemačka razvojna banka (KfW)									
1	Amandman na sporazum za VP Podveležje	8. 11. 2017.	31. 7. 2018.					Ratifikacija	Potpisan 31. 7. 2018., ažuriranje zahtjeva za ratifikaciju (prevod), dostavljeni supsidijarni sporazumi FMF na potpisivanje 4. 10. 2018., poslato MVP-u na ratifikaciju 6. 11. 2018.
2	Nota sporazum između Savjeta ministara Bosne i Hercegovine i Vlade Savezne Republike Njemačke za 2014. i 2015. godinu	4. 4. 2019.				45.000.000,00 EUR – kredit 1.000.000,00 EUR - grant		Inicijativa	Dostavljeno na mišljenje entitetima i BD 12.4.2019., dostavljeno MVP-u 15.4.2019. godine, dopis sektoru za budžet 16.5.2019. godine
3	Nota sporazum između Savjeta ministara Bosne i Hercegovine i Vlade Savezne Republike Njemačke o finansijskoj saradnji za 2018. godinu	9. 4. 2019.				14.266.845,46 €		Inicijativa	Dostavljeno na mišljenje entitetima i BD 16.4.2019., dostavljeno MVP-u 17.4.2019. godine, dopis sektoru za budžet 16.5.2019. godine
4	Sporazum o finansiranju i projektu za projekat - Energetska efikasnost u javnim objektima u RS-u	29. 3. 2019.				4.000.000,00 €		Inicijativa	Dostavljeno na mišljenje sektoru za budžet, MF RS i MVP-u 29.3.2019. godine, dostavljene Osnove UZZ 14.5.2019. godine

5	Sporazum o finansiranju i projektu za projekat - Izgradnja postrojenja za prečišćavanje otpadnih voda u Gradišci	29. 3. 2019.				3.800.000,00 €			Inicijativa	Dostavljeno na mišljenje sektoru za budžet i MVP-u 29.3.2019. godine, dostavljene Osnove UZZ 14.5.2019. god, dostavljene osnove na VM 3.6.2019. godine
6	Sporazum o finansiranju i projektu za projekat - Izgradnja postrojenja za prečišćavanje otpadnih voda u Gradišci	29. 3. 2019.				10.266.845,46 €			Inicijativa	Dostavljeno na mišljenje sektoru za budžet, MF RS i MVP-u 29.3.2019. godine, dostavljene Osnove UZZ 14.5.2019. god, dostavljene osnove na VM 3.6.2019. godine
7	Amandman 6 na Sporazum o osnivanju i finansiranju EFBiH	7. 6. 2017.	5. 6. 2018.	prijem sredstava IZ KGF III EUR 4.729.107,65					Ratifikacija	Dostava MVP-u u postupak ratifikacije 30. 10. 2018.
8	Amandman 1 na Sporazum o finansiranju između BiH i KfW u vezi finansiranja KGF III	7. 6. 2017.	5. 6. 2018.	prenos sredstava u EFBiH EUR 4.729.107,65					Ratifikacija	Dostava MVP-u u postupak ratifikacije 30. 10. 2018.
Razvojna banka Savjeta Evrope (CEB)										
1	Okvirni sporazum - izgradnje regionalnog vodovoda „Plava voda“	31. 10. 2011.	16. 5. 2018.			11.000.000,00 €			Efektivnost	Aktivnosti na potpisivanju supsidijarnog sporazuma sa FBiH
2	Sporazum o grantu između BiH i CEB u vezi sa RHP projektom BiH 5 - (2017)	25. 4. 2018.	17. 9. 2018.	10.197.423,00 €					Ratifikacija	Dostava MVP-u u postupak ratifikacije 29. 11. 2018.
3	Amandman 1 Sporazuma o grantu za podršku državnom projektu stambenog zbrinjavanja između BiH- CEB	8. 6. 2018.	20. 12. 2018.	1.155.200,00 €					Ratifikacija	Dostava MVP-u u postupak ratifikacije 6. 2. 2019., izdato prijevremeno Pravno mišljenje 4.4.2019. godine
4	Amandman 2 na Sporazum o grantu u vezi sa RHP projektom BiH-2	28. 9. 2018.	8. 5. 2019.	Realokacija troškova					Ratifikacija	Dostavljen MVP-u u postupak ratifikacije 23.5.2019. godine
5	Sporazum o grantu između BiH i CEB u vezi sa RHP projektom BiH 6- (2018)	18. 1. 2019.		14.800.000,00 €					Pregovori	Dostavljen VM BiH 18.6.2019.godine na razmatranje i prihvatanje
6.	Sporazum o zajmu između BiH i CEB u vezi sa projektom rekonstrukcije, izgradnje i opremanja psihijatrijskih klinika u BiH	12.6.2018				3.465.536,00 €	7.669.464,00 €		Pregovori	Priprema nacrtu sporazuma od strane kreditora
Opec fond za međunarodni razvoj (OFID)										
1	Sporazum o zajmu - Koridor Vc poddionica Vranduk - tunel Zenica“ A	20. 6. 2016.	30. 8. 2018.			27.150.000,00 \$			Ratifikacija	Potpisan 30. 8. 2018., dostavljeno na ratifikaciju
2	Sporazum o zajmu - Koridor Vc poddionica Vranduk - tunel Zenica“ B	20. 6. 2016.	30. 8. 2018.			24.300.000,00 €			Ratifikacija	Potpisan 30. 8. 2018., dostavljeno na ratifikaciju
SECO										
1	Sakupljanje i tretman otpadnih voda u Zenici	30. 6. 2017.	31. 7. 2018.			4.750.000,00 €			Ratifikacija	Poptisan 31. 7. 2018., poslato MVP-u na ratifikaciju 6. 11. 2018. godine
2	Prikupljanje i prerade otpadnih voda u Gradišci	30. 6. 2017.	31. 7. 2018.			3.800.000,00 €			Ratifikacija	Dostavljeno na mišljenje MFRS i MVP-u 16.6.2019. godine
Saudijski razvojni fond (SFD)										

1	Memorandum o razumijevanju za Projekat izgradnje istraživačkog instituta na univerzitetu Sarajevska škola za znanost i tehnologiju	21. 8. 2015.	14. 9. 2016.		38.000.000,00 SAR			Ratifikacija	Parlamentarna procedura ratifikacije
2	MOR za Projekat vodosnabdijevanja i prečišćavanja u Srebreniku	5. 6. 2019.			3.500.000,00 €			Inicijativa	Aplikacija dostavljena SFD 27. 3. 2017. godine
Kuvajtski fond za arapski ekonomski razvoj (KWT)									
1	Kreditni sporazum između KWT i BiH za projekat na Koridoru Vc poddionica Nemila- Vranduk	20. 6. 2016.	19. 2.2019.		36.000.000,00 €			Ratifikacija	Ažuriran zahtjev za potpisivanje, poslato na prevod 19.2.2019., poslato na ratifikaciju MVP-u 26.3.2019. godine
Medunarodni fond za poljoprivredni razvoj (IFAD)									
1	Projekat poljoprivrednog razvoja i ruralnih preduzeća	10. 2. 2018.			7.062.200,00 €	4.724.800,00 €		Inicijativa	Ažuriranje zahtjeva za pribavljanje mišljenja radi slanja na VMBiH, dostavljen na mišljenje UZZ 13. 3. 2018. godine

PRILOG 3

Pregled stanja duga po osnovu izdatih garancija Federacije BiH, kantona, gradova i općina u Federaciji BiH na dan 30.06.2019. godine

Garancije Federacije BiH na dan 30.06.2019. godine²²

Dužnik	Naziv kredita	Kreditor	Ugovoreni iznos kredita u originalnoj valuti	Valuta	Vrsta duga	Stanje duga (u KM)
Federacija BiH	Garancija za JP Željeznice FBiH	UniCredit Bank d.d. Mostar Intesa Sanpaolo banka d.d. BiH	40.350.051,00	EUR	Unutrašnji	12.422.249,00
Ukupno garancije Federacije BiH			40.350.051,00			12.422.249,00

Garancije kantona u Federaciji BiH na dan 30.06.2019. godine²³

Kanton	Stanje duga po vanjskim garancijama (u KM)	Stanje duga po unutrašnjim garancijama (u KM)	Ukupno stanje duga po garancijama (u KM)
Kanton Sarajevo	22.113.629,00	0,00	22.113.629,00
Hercegovačko-neretvanski kanton	34.840.707,00	0,00	34.840.707,00
Kanton 10	533.468,00	0,00	533.468,00
Srednjobosanski kanton	13.311.910,00	226.393,00	13.538.303,00
Tuzlanski kanton	0,00	2.268.763,00	2.268.763,00
Unsko-sanski kanton	0,00	4.302.826,00	4.302.826,00
Zapadnohercegovački kanton	21.273.421,00	0,00	21.273.421,00
Ukupno	92.073.135,00	6.797.982,00	98.871.117,00

Garancije gradova u Federaciji BiH na dan 30.06.2019. godine²⁴

Grad	Stanje duga po vanjskim garancijama (u KM)	Stanje duga po unutrašnjim garancijama (u KM)	Ukupno stanje duga po garancijama (u KM)
Mostar	4.882.425,00	0,00	4.882.425,00
Tuzla	3.559.551,00	0,00	3.559.551,00
Zenica	2.125.527,00	0,00	2.125.527,00
Cazin	3.347.457,00	2.469.280,00	5.816.737,00
Livno	0,00	1.357.511,00	1.357.511,00
Živinice	0,00	512.289,00	512.289,00
Čapljina	0,00	7.309.328,00	7.309.328,00
Ukupno	13.914.960,00	11.648.408,00	25.563.368,00

²² Izvor: Federalno ministarstvo finansija/finansija

²³ Izvor: Federalno ministarstvo finansija/finansija

²⁴ Izvor: Federalno ministarstvo finansija/finansija

Garancije općina u Federaciji BiH na dan 30.06.2019. godine²⁵

Opština	Stanje duga po vanjskim garancijama (KM)	Stanje duga po unutrašnjim garancijama (KM)	Ukupno stanje duga po garancijama (KM)
Banovići	0,00	2.346.996,00	2.346.996,00
Bosanska Krupa	2.548.327,00	0,00	2.548.327,00
Čelić	0,00	617.616,00	617.616,00
Donji Vakuf	0,00	456.360,00	456.360,00
Jajce	0,00	1.483.338,00	1.483.338,00
Kakanj	0,00	5.804.348,00	5.804.348,00
Kalesija	0,00	1.404.866,00	1.404.866,00
Kladanj	0,00	782.332,00	782.332,00
Lukavac	0,00	608.078,00	608.078,00
Novi Travnik	0,00	98.532,00	98.532,00
Posušje	5.517.589,00	0,00	5.517.589,00
Sanski Most	0,00	350.000,00	350.000,00
Sapna	457.430,00	86.668,00	544.098,00
Stolac	0,00	436.078,00	436.078,00
Teočak	0,00	386.328,00	386.328,00
Tešanj	0,00	15.485,00	15.485,00
Ukupno	8.523.346,00	14.877.024,00	23.400.370,00

²⁵ Izvor: Federalno ministarstvo finansija/finansija

PRILOG 4

Pregled garancija Vlade Republike Srpske, odobrena, povučena kreditna sredstva i stanje duga na dan 30.06.2019. godine

Garancije Vlade Republike Srpske – odobrena, povučena kreditna sredstva i stanje duga na dan 30.06.2019. godine²⁶

Naziv kredita po osnovu kojeg je izdata garancija Vlade RS	Odobrena kreditna sredstva		Povučena sredstva		Učešće % (povučena/odobrena kreditna sredstva)	Otplaćena glavnica		Stanje duga 30.06.2019. godine					
	originalna valuta	KM	originalna valuta	KM		originalna valuta	KM	originalna valuta	KM				
Vanjske garancije	-	541.764.910,00	-	418.405.860,62	77,23%	-	122.283.525,95	-	296.122.334,67				
EBRD 40775-Postrojenje za prečišćavanje otpadnih voda i proširenje vodovodne i kanalizacione mreže, Bijeljina faza II	EUR	5.000.000,00	9.779.150,00	EUR	4.999.000,00	9.777.194,17	99,98%	EUR	2.257.225,82	4.414.749,98	EUR	2.741.774,18	5.362.444,19
EBRD 45088-Projekat "Centralno grijanje Prijedor"	EUR	7.000.000,00	13.690.810,00	EUR	7.000.000,00	13.690.810,00	100,00%	EUR	875.000,01	1.711.351,27	EUR	6.124.999,99	11.979.458,73
EBRD 4137-Autoput Banjaluka-Doboj, dionica Prnjavor-Doboj	EUR	185.000.000,00	361.828.550,00	EUR	185.000.000,00	361.828.550,00	100,00%	EUR	58.835.980,04	115.073.174,84	EUR	126.164.019,96	246.755.375,16
EBRD 4137-Autoput Banjaluka-Doboj, dionica Prnjavor-Doboj, drugo uvećanje zajma	EUR	10.000.000,00	19.558.300,00	EUR	9.978.626,71	19.516.497,48	99,79%	EUR	554.368,15	1.084.249,86	EUR	9.424.258,56	18.432.247,62
EBRD 49053-Koridor Vc, dio I	EUR	70.000.000,00	136.908.100,00	EUR	6.949.892,87	13.592.808,97	9,93%	EUR	0,00	0,00	EUR	6.949.892,87	13.592.808,97
Unutrašnje garancije	-	259.286.459,87	-	257.337.339,01	99,25%	-	51.345.342,32	-	205.991.996,69				
„UniCredit Bank“ a.d. Banja Luka-Projekat modernizacije elektrolokomotiva i vagona*	EUR	4.556.357,08	8.911.459,87	EUR	4.326.725,23	8.462.339,01	94,96%	EUR	4.326.725,23	8.462.339,01	EUR	0,00	0,00
„UniCredit Bank“ a.d. Banja Luka, „UniCredit Bank“ d.d. Mostar i Komercijalna banka a.d. Banja Luka-JZU Univerzitetski klinički centar RS	KM	51.000.000,00	51.000.000,00	KM	51.000.000,00	51.000.000,00	100,00%	KM	748.004,37	748.004,37	KM	50.251.995,63	50.251.995,63
„UniCredit Bank“ a.d. Banja Luka-Opština Bileća	KM	3.000.000,00	3.000.000,00	KM	3.000.000,00	3.000.000,00	100,00%	KM	234.952,08	234.952,08	KM	2.765.047,92	2.765.047,92
„UniCredit Bank“ a.d. Banja Luka, „UniCredit Bank“ d.d. Mostar i Nova banka a.d. Banja Luka-Fond zdravstvenog osiguranja Republike Srpske	KM	133.000.000,00	133.000.000,00	KM	133.000.000,00	133.000.000,00	100,00%	KM	1.030.702,89	1.030.702,89	KM	131.969.297,11	131.969.297,11
„UniCredit Bank“ a.d. Banja Luka, „Nova banka“ a.d. Banja Luka, Komercijalna banka a.d. Banja Luka i "NLB banka" a.d. Banja Luka-JP Autoputevi RS, kredit za završetak radova na dionici autoputa od Banja Luke do Doboja	KM	40.000.000,00	40.000.000,00	KM	40.000.000,00	40.000.000,00	100,00%	KM	40.000.000,00	40.000.000,00	KM	0,00	0,00
"Nova banka" a.d. Banja Luka-Opština Kostajnica	KM	350.000,00	350.000,00	KM	350.000,00	350.000,00	100,00%	KM	0,00	0,00	KM	350.000,00	350.000,00

²⁶ Izvor: Ministarstvo finansija Republike Srpske

„UniCredit Bank“ a.d. Banja Luka-JZU Univerzitetska bolnica Foča	KM	5.000.000,00	5.000.000,00	KM	5.000.000,00	5.000.000,00	100,00%	KM	399.216,90	399.216,90	KM	4.600.783,10	4.600.783,10
„UniCredit Bank“ a.d. Banja Luka-JZU Bolnica "Sveti apostol Luka" Dobo	KM	5.000.000,00	5.000.000,00	KM	5.000.000,00	5.000.000,00	100,00%	KM	0,00	0,00	KM	5.000.000,00	5.000.000,00
„Nova banka“ a.d. Banja Luka i Komercijalna banka a.d. Banja Luka-JZU Bolnica "Sveti vračevi" Bijeljina	KM	4.000.000,00	4.000.000,00	KM	4.000.000,00	4.000.000,00	100,00%	KM	266.182,88	266.182,88	KM	3.733.817,12	3.733.817,12
„Nova banka“ a.d. Banja Luka -JZU Bolnica Nevesinje	KM	1.700.000,00	1.700.000,00	KM	1.700.000,00	1.700.000,00	100,00%	KM	0,00	0,00	KM	1.700.000,00	1.700.000,00
„Nova banka“ a.d. Banja Luka -JZU Bolnica Istočno Sarajevo	KM	1.200.000,00	1.200.000,00	KM	1.200.000,00	1.200.000,00	100,00%	KM	156.741,35	156.741,35	KM	1.043.258,65	1.043.258,65
"NLB Banka" a.d. Banja Luka-AD "Grad" Bijeljina	KM	950.000,00	950.000,00	KM	950.000,00	950.000,00	100,00%	KM	0,00	0,00	KM	950.000,00	950.000,00
„UniCredit Bank“ a.d. Banja Luka-JZU Bolnica "Dr Mladen Stojanović" Prijedor	KM	3.500.000,00	3.500.000,00	KM	2.000.000,00	2.000.000,00	57,14%	KM	0,00	0,00	KM	2.000.000,00	2.000.000,00
"Nova banka" a.d. Banja Luka-Opština Krupa na Uni	KM	175.000,00	175.000,00	KM	175.000,00	175.000,00	100,00%	KM	5.536,16	5.536,16	KM	169.463,84	169.463,84
"Nova banka" a.d. Banja Luka-JU Nacionalni park "Sutjeska" Tjentište	KM	1.500.000,00	1.500.000,00	KM	1.500.000,00	1.500.000,00	100,00%	KM	41.666,68	41.666,68	KM	1.458.333,32	1.458.333,32
Ukupno garancije Vlade RS		-	801.051.369,87		-	675.743.199,63	84,36%		-	173.628.868,26		-	502.114.331,36

*Aneksom broj 5 Ugovora o kreditu je izmijenjen odobren iznos na 4.556.357,08 EUR. Kredit je 12.06.2013. godine zatvoren, a banka će razliku do odobrenog iznosa isknjižiti.

**Garancija po osnovu zaduženja "Nikola Tesla d.o.o." je aktivirana i uključena je u stanje unutrašnjeg duga RS.