

IZVJEŠTAJ
O IZVRŠENJU BUDŽETA INSTITUCIJA BiH I
MEĐUNARODNIH OBAVEZA BiH
ZA PERIOD I-IX 2013. GODINE

Sarajevo, novembar 2013. godine

SADRŽAJ

	Br.str.
UVODNE NAPOMENE	4.
I - IZVRŠENJE BUDŽETA INSTITUCIJA BiH ZA PERIOD I-IX 2013. GODINE	5.
1. PRIHODI, PRIMICI I FINANSIRANJE INSTITUCIJA BiH ZA PERIOD I-IX 2013. GODINE	6.
1.1. Porezni prihodi - Prihodi s Jedinственог računa Uprave za indirektno oporezivanje (UINO) za finansiranje institucija BiH	7.
1.2. Neporezni prihodi	7.
1.2.1. Prihodi od taksi i naknada	8.
1.2.2. Prihodi od posebnih naknada i taksi	9.
1.2.3. Prihodi od vlastite djelatnosti	10.
1.2.4. Prihodi od poreznih i kontrolnih markica UINO	10.
1.2.5. Prihodi iz dobiti Centralne banke BiH	11.
1.2.6. Vanredni prihodi	11.
1.3. Tekuće podrške u novčanom obliku	11.
1.4. Prihodi od UMTS dozvola	13.
1.5. Sredstva finansiranja	14.
2. FINANSIRANJE POVRATKA IZBJEGLICA I RASELJENIH LICA PUTEF FONDA ZA POVRATAK BOSNE I HERCEGOVINE	14.
3. SREDSTVA PO OSNOVI NAPLAĆENIH NAKNADA ZA KORIŠTENJE GSM LICENCI U PERIODU 01.01. - 30.09.2013. GODINE	16.
4. SREDSTVA PO OSNOVI NAPLAĆENIH NAKNADA NA IME DODJELJENIH DOZVOLA ZA UNIVERZALNE MOBILNE TELEKOMUNIKCIONE SISTEME (UMTS) U PERIODU 01.01. - 30.09.2013. GODINE	17.
5. RASHODI BUDŽETA INSTITUCIJA BiH ZA PERIOD I-IX 2013. GODINE	19.
5.1. Rashodi budžetskih korisnika	21.
5.1.1. Izvršenje tekućih izdataka	24.
5.1.2. Izvršenje kapitalnih izdataka	26.
5.1.3. Izvršenje višegodišnjih projekata	28.
5.1.4. Izvršenje kapitalnih grantova	31.
5.1.5. Izvršenje tekućih grantova	32.
5.1.6. Izvršenje Programa posebnih namjena	34.
5.2. Direktni transferi sa Jedinственог računa trezora	36.
5.3. Rezervisanja	38.
5.3.1. Tekuća rezerva	38.
5.3.2. Rezervisanja za interventno finansiranje monitoringa bruceloze i drugih bolesti životinja	45.

6. FINANSIRANJE PROJEKTA OBNOVE I REKONSTRUKCIJE ZGRADE PRIJATELJSTVA BiH I REPUBLIKE GRČKE (HiPERB)	46.
7. VIŠAK PRIHODA NAD RASHODIMA REGULATORNE AGENCIJE ZA KOMUNIKACIJE BiH	46.
8. TABELARNI PREGLEDI	49.
Obrazac BS – Bilans stanja na dan 30.09.2013. godine	50.
Tabela 1 – Pregled prihoda, primitaka i finansiranja za I-IX 2013. godine	52.
Tabela 2 – Zbirni pregled rashoda budžeta po ekonomskim kategorijama za I-IX 2013. godine	53.
Tabela 3 – Pregled izvršenja budžeta po budžetskim korisnicima za I-IX 2013. godine	54.
Tabele izvršenja rashoda po budžetskim korisnicima prema ekonomskoj klasifikaciji	57.
Rekapitulacije rashoda programa posebnih namjena po ekonomskim kategorijama	136.
II - SERVISIRANJE VANJSKOG DUGA BiH ZA PERIOD I-IX 2013. GODINE	156.
1. PODACI O OSTVARENIM PRILIVIMA SREDSTAVA ZA SERVISIRANJE VANJSKOG DUGA ZA PERIOD 01.01. - 30.09.2013.GODINE	159.
2. PODACI O IZVRŠENOM SERVISIRANJU OBAVEZA PO OSNOVU VANJSKOG DUGA ZA PERIOD 01.01. – 30.09.2013. GODINE	164.
3. UPOREDBA PODATAKA PLANIRANOG I IZVRŠENOG SERVISIRANJA VANJSKOG DUGA U PERIODU 01.01. – 30.09.2013. GODINE	169.
4. STANJE VANJSKE ZADUŽENOSTI NA DAN 30.09.2013. GODINE	175.
5. SAŽETAK	176.
6. PRILOZI:	
<i>PRILOG 1: Realizacija Plana otplate obaveza BiH po osnovu servisiranja vanjskog duga iskazano po datumu dospijeća na mjesečnom nivou u periodu 01.01. - 30.09.2013. godine</i>	177.
<i>PRILOG 2: Struktura vanjskog duga BiH na dan 30.09.2013. godine</i>	188.

UVODNE NAPOMENE

Polazna osnova za izradu Izvještaja o izvršenju budžeta institucija BiH i međunarodnih obaveza BiH predstavljaju:

- Odredbe Zakona o finansiranju institucija Bosne i Hercegovine („Službeni glasnik BiH“, broj 61/04, 49/09, 42/12, 87/12 i 37/13), koje se odnose na rashode, izvršenje budžeta i finansijsko izvještavanje;
- Odredbe Zakona o budžetu institucija Bosne i Hercegovine i međunarodnih obaveza Bosne i Hercegovine za 2013. godinu („Službeni glasnik BiH“, broj 100/12);
- Odredbe Zakona o zaduživanju, dugu i garancijama Bosne i Hercegovine („Službeni glasnik BiH“, broj 52/05 i 103/09);
- Odredbe Pravilnika o finansijskom izvještavanju institucija Bosne i Hercegovine („Službeni glasnik BiH“ broj 33/07 i 16/10) i Pravilnikom o izmjenama i dopunama Pravilnika o finansijskom izvještavanju institucija Bosne i Hercegovine broj 01-05-02-1-656-1/12 (www.mft.gov.ba), koje se odnose na kvartalni izvještaj.

Izvještaj je sačinjen na osnovu podataka, koje su budžetski korisnici putem Informacionog sistema finansijskog upravljanja (ISFU) unijeli u Glavnu knjigu trezora, podataka koji se generiraju i direktno evidentiraju u Sektoru za trezorsko poslovanje, podataka budžetskih korisnika i podataka iz raspoloživih evidencija Sektora za javni dug.

Izvještaj o izvršenju Budžeta za period I-IX 2013. godine je kvartalni izvještaj institucija Bosne i Hercegovine i ne uključuje izvještaje entitetskih budžetskih korisnika i budžetskih korisnika iz Brčko Distrikta. Ovaj se izvještaj temelji na izvještajima dostavljenim od strane budžetskih korisnika, odnosno institucija Bosne i Hercegovine i isto sadrži komparativni pregled Budžetom odobrenih i izvršenih prihoda i rashoda institucija Bosne i Hercegovine.

Sadržaj ovoga Izvještaja podijeljen je u dva dijela u kojima se detaljnije kroz obrazloženja i tabelarne preglede d a j e:

I - IZVRŠENJE BUDŽETA INSTITUCIJA BiH ZA PERIOD I-IX 2013. GODINE

II - SERVISIRANJE VANJSKOG DUGA BiH ZA PERIOD I-IX 2013. GODINE

**I - IZVRŠENJE BUDŽETA INSTITUCIJA BiH
ZA PERIOD I-IX 2013. GODINE**

1. PRIHODI, PRIMICI I FINANSIRANJE INSTITUCIJA BiH ZA PERIOD I-IX 2013. GODINE

Ukupno ostvareni prihodi i podrške za finansiranje institucija u periodu januar - septembar 2013. godine (Tabela 1, dio A) iznose **692.558.122 KM** ili **77%** u odnosu na prihode iskazane u usvojenom Budžetu za 2013. godinu. Ako se zanemare prihodi koji se jednokratno uplaćuju (prihodi od dobiti CB BiH), kao i namjenski ostvareni prihodi od UMTS dozvola (8,8 mil KM), koji nisu prikazani u koloni plana, te činjenica da su prihodi sa jedinstvenog računa UINO ostvareni sa 74% (radi manjeg broja radnih dana u prvom polugodištu), može se reći da su ukupni prihodi ostvareni nešto više od nivoa $\frac{3}{4}$ prihoda planiranih Budžetom.

Kada se na iznos ostvarenih prihoda i podrški za finansiranje institucija BiH doda iznos od **30.516.244 KM** finansiranja i primitaka (Tabela 1, dio B), i to po osnovu Makrofinansijske pomoći Evropske komisije 19.520.809 KM, primitaka od prodaje stalnih sredstava 901.859 KM, iznos od 93.576 KM primitaka od sukcesije, te 6.000.000 KM prenesenog viška sredstava iz prethodnih godina i 4.000.000 KM uplaćenih akumuliranih sredstava od Službenog glasnika BiH, **ostvareni prihodi, primici i finansiranje na raspolaganju institucijama BiH** ukupno iznose **723.074.336 KM** ili **76%** u odnosu na plansku veličinu iskazanu Budžetom (**950.000.000 KM**).

U izvještajnom periodu tekuće godine nije bilo potrebe za planiranim sredstvima ino kredita (23,42 mil KM) prema Globalnom okviru Fiskalnog vijeća BiH.

Pregled prihoda, primitaka i finansiranja po izvorima i namjenama, kao i njihova struktura dati su u **Tabeli 1**.

Redosljed ostvarenih prihoda, primitaka i finansiranja i njihovo učešće u strukturi ukupno ostvarenih prihoda, primitaka i finansiranja u periodu 01.01.-30.09.2013. godine ima sljedeći izgled:

<i>Vrsta prihoda, primitaka i finansiranja</i>	<i>% učešća</i>	<i>Iznos (KM)</i>
<i>Prihodi sa jedinstvenog računa UINO BiH za finansiranje institucija BiH</i>	77,08	557.392.914
<i>Neporezni prihodi</i>	15,72	113.675.576
<i>Prihodi od tekućih podrški u novčanom obliku</i>	1,76	12.688.397
<i>Prihodi od UMTS dozvola</i>	1,22	8.801.235
<i>Ukupno prihodi</i>	95,78	692.558.122
<i>Makrofinansijska pomoć Evropske komisije</i>	2,70	19.520.809
<i>Preneseni višak sredstava iz preth. godina</i>	0,83	6.000.000
<i>Primici od sredstava Službenog Glasnika BiH</i>	0,55	4.000.000
<i>Primici od prodaje stalnih sredstava</i>	0,12	901.859
<i>Primici od sukcesije</i>	0,02	93.576
<i>Ukupno prihoda, primitaka i finansiranje</i>	100	723.074.366

1.1. Porezni prihodi - Prihodi s Jedinstvenog računa Uprave za indirektno oporezivanje (UINO) za finansiranje institucija BiH

Ukupno naplaćeni prihodi od indirektnih poreza za finansiranje institucija BiH u periodu 01.01. - 30.09.2013. godine iznose **557.392.914 KM** ili **74%** u odnosu na prihode planirane u Budžetu institucija BiH za 2013. godinu (Tabela 1, dio A–I).

Uplata prihoda od indirektnih poreza za finansiranje institucija BiH vršena je svakog radnog dana od Uprave za indirektno oporezivanje u skladu sa odgovarajućim odredbama Zakona o uplatama na jedinstveni račun i raspodjeli prihoda („Službeni glasnik BiH, 55/04“). Međutim, uzimajući u obzir činjenicu da je u prvom kvartalu bio manji broj radnih dana, evidentna je manja uplata prihoda od Uprave za indirektno oporezivanje od idealne $\frac{3}{4}$ ili 75% planiranih prihoda.

1.2. Neporezni prihodi

Neporezni prihodi (Tabela 1, dio A–II) u prva tri kvartala 2013. godine ostvareni su u iznosu **113.675.576 KM** ili **81%** u odnosu na prihode planirane Budžetom.

Vrste neporeznih prihoda iskazane su u sljedećoj tabeli:

<i>Vrsta prihoda</i>	<i>Iznos (KM)</i>
➤ <i>Prihodi od taksi i naknada</i>	35.377.207
➤ <i>Prihodi od posebnih naknada i taksi</i>	39.402.548
➤ <i>Prihodi od vlastite djelatnosti</i>	13.640.397
➤ <i>Prihodi od poreznih i kontrolnih markica UINO</i>	2.320.953
➤ <i>Prihodi iz dobiti Centralne banke BiH</i>	20.480.422
➤ <i>Vanredni prihodi</i>	2.454.049
Ukupno	113.675.576

Kao što je naprijed napisano, ostvarenje neporeznih prihoda u izvještajnom periodu 2013. godine iznosi (**81%**) u odnosu na neporezne prihode planirane u Budžetu. Ovaj postotak je rezultat toga što se prihodi od dobiti CB BiH, koji u 2013. godini iznose 20,48 mil KM jednokratno naplaćuju, uglavnom u prvoj polovini godine, pa je samim tim i veći postotak ostvarenja ukupnih neporeznih prihoda u odnosu na planirane. Ako se izuzmu planirani i ostvareni prihodi od dobiti CB BiH, stvarno ostvarenje neporeznih prihoda u izvještajnom periodu iznosi nešto preko **76%**. U okviru neporeznih prihoda u izvještajnom periodu prihodi od taksi i naknada su ostvareni sa 91%, prihodi od vlastite djelatnosti 79%, prihodi od posebnih naknada i taksi sa 69%, prihodi od poreznih i kontrolnih markica Uprave za indirektno oporezivanje sa 58% te vanredni prihodi 49%. Prihodi od dobiti Centralne banke BiH koji se jednokratno uplaćuju u mjesecu aprilu ostvareni su 114% ili 2,48 mil KM više u odnosu na plan.

Ako se usporedi ostvarenje neporeznih prihoda s istim periodom prethodne godine (100,33 mil KM), vidi se da su više ostvareni za 13,34 mil KM, što je prije svega rezultat porasta taksi na spise i radnje u postupku indirektnog oporezivanja u okviru prihoda od taksi i naknada,

zatim porasta prihoda od izdavanja ličnih dokumenata i doprinosa za korištenje spektra frekvencija u okviru posebnih naknada i taksi. Treba istaći da je ovo povećanje i veće ako se uzme u obzir da su prihodi od dobiti Centralne banke BiH prethodne godine iznosili 27,56 mil KM.

1.2.1. Prihodi od taksi i naknada

Prihodi od taksi i naknada (**Tabela 1**, dio A-II, Tačka 1) u periodu 01.01. - 30.09.2013. godine temelje se na izvodima bankovnih računa o naplaćenim taksama u BiH i naplaćenim taksama u DKP mreži. Ukupno iskazani prihodi od taksi i naknada iznose **35.377.207 KM** ili **91%** u odnosu na planirane Budžetom, a odnose se na:

<i>Vrsta prihoda</i>	<i>Iznos (KM)</i>
<i>Prihodi od administrativnih taksi u BiH</i>	21.855.651
<i>Prihodi od administrativnih taksi u DKP mreži</i>	7.308.622
<i>Prihodi od knjižica za pasoše u BiH</i>	5.401.808
<i>Prihodi od knjižica za pasoše u DKP mreži</i>	811.126
<i>Ukupno</i>	35.377.207

Prihodi od taksi i naknada u izvještajnom periodu 2013. godine, ostvareni su iznad $\frac{3}{4}$ prihoda planiranih Budžetom, odnosno gledajući u procentima 91% i bilježe pozitivan rast. Upoređujući ostvarenje ove grupe prihoda s istim periodom prethodne godine, može se konstatovati da su zbirno veći za 13% ili 13,34 mil KM u 2013. godini. Prihodi od administrativnih taksi u BiH su ostvareni u iznosu od 21,85 mil KM ili 82% planiranih prihoda Budžetom i svakako najviše utiču na dobro ostvarenje ove grupe prihoda. Prihodi od administrativnih taksi u DKP mreži (7,31 mil KM) već su ostvareni na nivou koji je planiran, ali su manji za 19% u odnosu na podatak iz istog izvještajnog perioda prethodne godine.

Prihodi od knjižica za pasoše u BiH (5,4 mil KM ili 105%) ostvareni su u iznosu preko planske velične, ali treba napomenuti činjenicu da nije izvršen povrat i storniranje prihoda septembarske tranše prema nadležnim MUP-ovima za izdavanje pasoša. Ipak, uvažavajući ovu činjenicu može se ocjeniti da će njihovo ukupno ostvarenje u tekućoj godini biti milion do dva miliona KM preko planiranih Budžetom. Prihodi od knjižica za pasoše u DKP mreži ostvareni su u iznosu od 0,81 mil KM ili 55% više u odnosu na plansku veličinu što će reći da je zamjena i potražnja za pasošima iznad očekivanja.

Prihodi od administrativnih taksi u BiH u okviru ove grupe su najveći i poredeći njihovo ostvarenje sa istim periodom prethodne godine veći su za 28% ili za 7,67 mil KM. Ovo je svakako direktna posljedica povećanja tarifa-naknada (po pravilniku koji je stupio na snagu početkom 2013. godine) u postupku indirektnog oporezivanja. Treba dakle istaći sljedeće takse za spise i radnje u postupku indirektnog oporezivanja: takse – tarifni broj 86 (carinska prijava kojom se roba prijavljuje za odobreno postupanje) 10.676.761 KM, takse – tarifni broj 87 (za carinski postupak izvoza i ponovog uvoza) 1.615.839 KM, takse-tarifni broj 83 (za zahtjeve, molbe, prijedloge i druge podneske) 1.418.507 KM i takse – tarifni broj 96 (za ostala uvjerenja i potvrde u postupku indirektnog oporezivanja) 1.292.271 KM.

**Izveštaj o izvršenju Budžeta institucija BiH
i međunarodnih obaveza BiH za period I-IX 2013. godine**

Indeks ostvarenja nabrojanih vrsta prihoda od administrativnih taksi u BiH u postupku indirektnog oporezivanja u poređenju sa prethodnom godinom, iznosi od 409 za tarifni stav 86, preko 232 odnosno 196 za tarifne stavove 87 i 96, pa do indeksa 181 za tarifni stav 83, što svakako znači, da su navedene takse u prosjeku veće za oko dva i više puta.

Prihodi od zahtjeva za prestanak državljanstva u BiH (940.583 KM) i prihodi od uplata za odobrenja privremenog i stalnog boravka stranca (777.319 KM) bilježe povećanje od 5%, odnosno 18%, dok su novčane kazne za prekršaje (1.560.518 KM) manje za 8% u odnosu na prethodnu godinu.

1.2.2. Prihodi od posebnih naknada i taksi

Ostvareni prihodi po osnovi posebnih naknada i taksi (Tabela 1 dio A – II, Tačka 2) u periodu januar - septembar 2013. godine iznose **39.402.548 KM** ili **69%** u odnosu na planirane, a obuhvataju sljedeće:

<i>Vrsta prihoda</i>	<i>Iznos (KM)</i>
<i>Prihodi Regulatorne agencije za komunikacije</i>	7.803.809
<i>Doprinosi za korištenje spektra frekvencija</i>	11.182.868
<i>Prihoda od taksi za prelete preko BiH (BH DCA)</i>	614.336
<i>Prihodi iz člana 13 stav (1) tačka e. Zakona o zrakoplovstvu BiH (BH DCA)</i>	166.487
<i>Prihodi Agencije za poštanski promet BiH</i>	565.245
<i>Prihodi od izdavanja ličnih dokumen. i registarskih oznaka</i>	12.523.446
<i>Prihodi Agencije za lijekove i medicinska sredstva BiH</i>	6.546.357
Ukupno	39.402.548

Prihodi od posebnih naknada i taksi gledajući zbirno u odnosu na planirane Budžetom za 2013. godinu, ostvareni su sa **69%** (Tabela 1), premda je unutrašnja struktura prihoda i njihovo postotno ostvarenje dosta nejednako i raznoliko.

Prihodi Regulatorne agencije za komunikacije ostvareni su u obimu kao što je i predviđena planska veličina, odnosno u iznosu od 7,72 mil KM ili 100% u odnosu na plan, dok su Doprinosi za korištenje spektra frekvencija ostvareni u nešto manjem, ali veoma dobrom procentu u odnosu na plan, odnosno u iznosu od 11,18 mil KM ili 80%. Kao planska veličina prihoda Regulatorne agencije za komunikacije uzet je iznos odobrenih rashoda agencije, jer odluku o upotrebi viška prihoda nad rashodima RAK-a donosi Vijeće ministara. Doprinosi za korištenje spektra frekvencija imaju postotno nejednako ostvarenje po kvartalima i uvijek su može se reći najveći u drugom kvartalu i trećem kvartalu budžetske godine. Prihodi od taksi za prelete preko BiH koji se priznaju u momentu uplate sredstava od strane Eurocontrol-a, ostvareni su u iznosu od 0,61 mil KM ili 19% u odnosu na plan od 3,31 mil KM.

Ostvarene uplate po osnovi izdavanja ličnih dokumenata i registarskih tablica iznose 12,52 mil KM ili 53%. Od ovog iznosa 9,44 mil KM se odnosi na izdavanje ličnih dokumenata, dok su 3,08 mil KM prihodi od registracije vozila koji pripadaju BiH. Treba istaći činjenicu da je izdavanje novih ličnih karata i vozačkih dozvola po novom pravilniku o cijeni dokumenata i rasporedu prihoda počelo sa kašnjenjem 1. marta tekuće godine, pa su samim tim i prihodi po

ovom osnovu manji od očekivanih. Prihodi Agencije za lijekove i medicinska sredstva BiH, ostvareni su u iznosu od 6,54 mil KM ili 91% u odnosu na plansku veličinu u Budžetu, ali u poređenju s istim periodom prethodne godine veći su za 3%.

1.2.3. Prihodi od vlastite djelatnosti

Prihodi od vlastite djelatnosti (**Tabela 1**, dio A – II, Tačka 3) u izvještajnom periodu 2013. godine ostvareni su u ukupnom iznosu **13.640.397 KM** ili **79%** u odnosu na plansku veličinu, a odnose se na:

<i>Vrsta prihoda</i>	<i>Iznos (KM)</i>
<i>Prihodi Ureda za veterinarstvo</i>	5.163.121
<i>Prihodi Konkurencijskog vijeća</i>	1.148.857
<i>Prihodi Ministarstva komunikacija i prometa</i>	1.883.743
<i>Prihodi Ministarstva pravde</i>	632.596
<i>Prihodi Službe za zajedničke poslove institucija BiH</i>	1.349.014
<i>Prihodi Instituta za standardizaciju BiH</i>	171.996
<i>Prihodi Instituta za mjeriteljstvo BiH</i>	212.578
<i>Prihodi Instituta za intelektualno vlasništvo BiH</i>	2.960.168
<i>Prihodi Instituta za akreditiranje</i>	118.324
Ukupno	13.640.397

Prihodi od vlastite djelatnosti ostvareni su postotno sa **79%** ili oko **0,61**mil KM više u odnosu na $\frac{3}{4}$ planske veličine u Budžetu. Prihodi Ureda za veterinarstvo bilježe ostvarenje od 85% i može se reći da će do kraja godine prebaciti plansku veličinu za nekoliko procenata. Konkurencijsko vijeće BiH je ostvario prihode po osnovu taksi na nivou očekivanih dok prihodi od kazni po odredbama o konkurenciji iznose 1,08 mil KM. Treba istaći da su samo firme Bimal Brčko (433.975 KM) i Coca Cola (183.894 KM) kažnjene u ukupnom iznosu od 617.869 KM. Prihodi Ministarstva komunikacija i prometa BiH su na nivou $\frac{3}{4}$ ili 75% ostvarenja, a obuhvataju prihode od dozvola i drugih naknada u sektoru transporta. Institut za intelektualno vlasništvo bilježi ostvarenje prihoda od 73% ili na nivou očekivanih, ali u poređenju sa istim periodom prethodne godine, njegovi prihodi su manji za oko 0,6 mil KM. Ostvarenje prihoda ostalih budžetskih korisnika koji imaju manje nominalno učešće u ovoj grupi prihoda je na nivou od 49-59% planske veličine.

1.2.4. Prihodi od poreznih i kontrolnih markica

Prihodi od poreznih i kontrolnih markica Uprave za indirektno oporezivanje (**Tabela 1**, dio A – II, Tačka 4), prispjeli na namjenski račun Jedinog računa trezora u periodu 01.01. - 30.09.2013. godine, iznose **2.320.953 KM** i u odnosu na planiranu veličinu u Budžetu (4 mil KM), ostvareni su sa **58%**. Gledajući odnos ostvarenih prihoda prema prethodnoj godini, manji su za gotovo 338.000 KM. Prihodi po ovoj osnovi služe za pokriće troškova štampanja poreznih i kontrolnih markica Uprave za indirektno oporezivanje.

1.2.5. Prihodi iz dobiti Centralne banke BiH

Zakonom o izmjenama i dopunama Zakona o Centralnoj banci BiH („Službeni glasnik BiH“ br. 9/05) utvrđena je raspodjela ostatka čistog profita CB BiH u omjeru 60% za Budžet institucija BiH i 40% za povećanje kapitala i rezervi CB BiH. U periodu januar - septembar 2013. godine (**Tabela 1**, dio A – II, Tačka 5) prispjela su sredstva na Jedinstveni račun trezora u iznosu od **20.480.422 KM** ili **114%** u odnosu na plan. U poređenju sa prethodnom godinom ovi prihodi su manji za oko **7,08 mil KM**. Uplata je jednokratna i ista je evidentirana u aprilu 2013. godine.

1.2.6. Vanredni prihodi

Prema raspoloživim podacima ostvareni vanredni prihodi za period januar - septembar 2013. godine (**Tabela 1**, dio A – II, Tačka 6) iznose **2.454.049 KM** ili **49%** u odnosu na plansku veličinu, a sastoje se iz:

<i>Vrsta prihoda</i>	<i>Iznos (KM)</i>
<i>Prihodi od kamata i pozitivnih kursnih razlika</i>	1.284.600
<i>Ostali vanredni prihodi</i>	1.169.449
<i>Ukupno</i>	2.454.049

Vanredni prihodi ostvareni su sa **49%**, u odnosu na Budžetom planiranu veličinu. Prihodi od kamata i pozitivnih kursnih razlika su dosta manji u odnosu na plansku veličinu (44%), dok su ostali vanredni prihodi ostvareni nešto više u odnosu na plansku veličinu (56%). Prihodi od kamata za depozite u banci iznose 578.383 KM i manji su iz razloga dosta malih kamata po novim ugovorima o oročavanju koji su u primjeni od januara mjeseca tekuće godine, dok prihodi od pozitivnih kursnih razlika iznose 706.217 KM.

Ostali vanredni prihodi obuhvaćaju: prihode od iznajmljivanja ostale materijalne imovine (510.089 KM), prihode po osnovi parničnog postupka Granične policije BiH (6.298 KM), prihode od naplate štete po osnovi osiguranja osnovnih sredstava (101.799 KM), prihode od kazni po odluci Izborne komisije (102.825 KM), prihodi po osnovu trajno oduzetih predmeta (34.853 KM), prihodi od iznajmljivanja poslovnih prostora (3.400 KM), vanredni prihodi Ministarstva vanjskih poslova BiH (95.410 KM), i vanredni prihodi (314.775 KM) nastali na bazi otpisa obveza iz prethodnih godina, zatvaranja razgraničenih rashoda, izvanrednih uplata, povrata taksi, refundacija bolovanja itd.

1.3. Tekuće podrške u novčanom obliku

Tekućom podrškom u novčanom obliku obuhvaćene su sve namjenske donacije doznačene kao podrška pojedinim institucijama BiH. Transfer sredstava po osnovu tekućih donacija uplaćuje se na Jedinstveni račun trezora ili poseban namjenski račun. Pregled prispjelih donacija po korisnicima prikazan je u **Tabeli 1**, dio A-III.

U periodu januar - septembar 2013. godine ostvareni prihodi po ovom osnovu iznose **12.688.397 KM** što predstavlja 102% iznosa koji je ostvaren u istom periodu prethodne

**Izveštaj o izvršenju Budžeta institucija BiH
i međunarodnih obaveza BiH za period I-IX 2013. godine**

godine. Ostvarene donacije u ovom periodu su iz inostranstva i od ostalih nivoa vlasti i iste su namjenskog karaktera.

Struktura donacija i pomoći je sljedeća:

<i>Vrsta prihoda</i>	<i>Iznos (KM)</i>
• Donacije Ministarstvu vanjskih poslova	387.524
• Donacija SIDA za Uredu za veterinarstvo	669.578
• Donacija Vlade Brčko Distrikta Agenciji za statistiku	100.000
• Donacije za VSTV	2.638.886
• Donacije EBRD Ministarstvu komunikacija i prometa BiH	977.915
• Donacije ECD-a i GOP-a Agenciji za statistiku BiH	2.370.466
• Donacije Evropske komisije Centru za uklanjanje mina-BH MAC	1.125.044
• Donacija SDC-a Službi za poslove sa strancima	480.000
• Donacije Ministarstvu za ljudska prava i izbjeglice BiH	903.946
• Donacije ECD-a Direkciji za evropske integracije BiH	613.062
• Donacija SDC-a Graničnoj policiji BiH	300.000
• Donacija Ministarstvu odbrane BiH	292.294
• Donacija za Obavještajno-sigurnosnu agenciju BiH	234.705
• Ostale donacije	1.134.097
• Grantovi-donacije drugih nivoa vlasti	460.880
Ukupno	12.688.397

Ministarstvu vanjskih poslova BiH potpomognuto je sredstvima Vlade Kuvajta (224.070 KM) i Ujedinjenih arapskih emirata (163.454 KM). Ured za veterinarstvo BiH je podržan od strane Švedske razvojne agencije SIDA za projekat poboljšanja uslova za trgovinu životinjama i proizvodima. Visokom sudskom i tužilačkom vijeću BiH su donirana sredstva od strane Švedske razvojne agencije SIDA za projekat unaprijeđenja efikasnosti pravosuđa (2,24 mil KM), Švicarske agencija za razvoj i saradnju SDC SWISS Cooperation-a (0,3 mil KM), te za projekat baze podataka ratnih zločinaca (0,1 mil KM). Agencija za statistiku BiH je dobila sredstva u iznosu od 2,37 mil KM za projekat popisa stanovništva, domaćinstva i stanova u BiH 2013.godine. Direkciji za evropske integracije BiH su od strane ECD-a donirana sredstva za projekat prekogranične saradnje Crne Gore i BiH (156.464 KM), projekat prekogranične saradnje Hrvatske i BiH (275.901 KM) i projekat prekogranične saradnje Srbije i BiH (180.698 KM).

Švicarska agencija za razvoj i saradnju (SDC) koja daje podršku procesu saradnje u BiH putem bilateralnih projekata i međunarodnih programa je pomogla Službu za poslove sa strancima (480.000 KM), te Graničnu policiju BiH (300.000 KM). Obavještajno-sigurnosna agencija BiH je u dva navrata dobila sredstva od Norveškog instituta za međunarodne poslove. Ministarstvu za ljudska prava i izbjeglice donirana su sredstva od strane Austrijske razvojne agencije (391.166 KM) i Švedske razvojne agencije SIDA (336.169 KM) za projekat implementacije Gender akcionog plana, SDC SWISS COOPERATION-a (5.953 KM), UNICEF-a (36.282), UNHCR-a (90.000 KM) i SAVE THE CHILDREN-a (44.376 KM).

U ostale donacije spadaju: donacija Norveške Ustavnom sudu BiH (186.290 KM), sredstva OSCE-a Sudu BiH (26.404 KM), namjenska sredstva za Tužilaštvo BiH (40.272 KM), sredstva grada Dubrovnika (135.638) i fonda američkog ambasadora (36.757 KM) Komisiji za nacionalne spomenike, donacije UNICEF-a, Zentrum-a i ECD-a Ministarstvu civilnih poslova BiH (82.488 KM), sredstva Save the children-a instituciji ombudsmena za ljudska prava (144.333 KM), sredstva UNHCR-a (102.000 KM) i SDC-a (90.000 KM) Ministarstvu sigurnosti BiH, donirana sredstva od strane GIZ-a Agenciji za preškolsko, osnovno i srednje obrazovanje (51.011 KM), sredstva GIZ-a Agenciji za javne nabavke (3.482 KM), sredstva za Ministarstvo finansija i trezora BiH (171.651 KM), Centralnu izbornu komisiju BiH (19.164 KM), te podrška Hrvatskog veterinarskog instituta Uredu za vetrinarstvo BiH (44.607 KM).

Grantovi-donacije kao podrška drugih nivoa vlasti čine: sredstva Ureda registara BiH (27.239 KM) za Agenciju za istrage i zaštitu, sredstva Medžlisa Islamske zajednice za Komisiju za nacionalne spomenike (1.419 KM), sredstva Federacije BiH za Fond za reformu javne uprave (170.000 KM), sredstva Federacije BiH (120.339 KM) i Republike Srpske (40.000 KM) za rad Vijeća za državnu pomoć BiH, te sredstva Federacije BiH (56.133 KM) i Republike Srpske (45.750 KM) za rad Fiskalnog vijeća BiH.

1.4. Prihodi od UMTS dozvola

Na osnovu Odluke Vijeća ministara broj 26/09 o dozvolama za Univerzalne mobilne telekomunikacijske sisteme (UMTS) utvrđeni su uslovi za dobijanje dozvola, cijena kao i način i postupak plaćanja dozvola koje dodjeljuje Regulatorna agencija za komunikacije GSM operaterima u Bosni i Hercegovini. U izvještajnom periodu na Jedinstveni račun trezora prispjele su uplate od telekom operatera u ukupnom iznosu od **8.801.235 KM**.

Navedena sredstva se na osnovu odluke Odluke o izmjeni i dopuni Odluke Vijeća ministara broj 127/13 od 05.06.2013. godine o načinu raspodjele sredstava uplaćenih na ime dodijeljene dozvole za univerzalne mobilne telekomunikacijske sisteme, usmjeravaju u omjeru 15% za razvoj sektora telekomunikacija, a 85% za finansiranje pripreme i izgradnje putne infrastrukture (na ime izrade projektne dokumentacije, nadzor i izgradnja međudržavnog mosta Gradiška na autocesti Banja Luka-Gradiška-Okučani, zatim za izgradnju i nadzor i međudržavnog mosta Svilaj na autoputu na Koridoru Vc, onda za izradu planersko-studijske dokumentacije za Jadransko-jonski autoput na dijelu kroz Bosnu i Hercegovinu, zatim na ime izrada planersko-studijske dokumentacije za međudržavni most Brčko, te udio u finansiranju pripreme i izgradnje graničnih prelaza na autoputu Banja Luka-Gradiška i dva granična prelaza na Koridoru Vc i udio u finansiranju poboljšanja prilaza graničnom prelazu Gradiška).

Prihodi od UMTS dozvola su namjenski u skladu sa odlukama Vijeća ministara Bosne i Hercegovine i isti su djelimično korišteni u 2013. godini (opširnije pod tačkom 4.).

1.5. Sredstva finansiranja

U Zakonu o budžetu institucija BiH i međunarodnih obaveza BiH za 2013. godinu su planirana sredstva finansiranja u ukupnom iznosu od 52.758.000 KM, i to kako slijedi:

- Preneseni višak sredstava iz prethodnih godina u iznosu od 6.000.000 KM,
- Primici od prodaje stalnih sredstava u iznosu od 565.000 KM,
- Makrofinansijska pomoć Evropske komisije u iznosu od 9.800.000 KM,
- Ino kredit prema Globalnom okviru Fiskalnog vijeća BiH u iznosu od 23.422.000 KM,
- Primici od sukcesije u iznosu od 171.000 KM,
- Akumulirana sredstva dobiti Službenog lista u iznosu od 12.800.000 KM.

Primici od prodaje stalnih sredstava su vrlo malog učešća u ovoj grupi, ali u izvještajnom periodu iznose 901.859 KM ili 160% u odnosu na Budžet, dok primici od sukcesije u prvom polugodištu 2013. godine iznose 93.576 KM ili 55% u odnosu na Budžet.

Preneseni višak sredstava iz prethodnih godina u iznosu od 6.000.000 KM koristiće se za pokriće javne potrošnje institucija na nivou Bosne i Hercegovine za tekuću 2013. godinu.

U izvještajnom periodu priliv namjenskih akumuliranih sredstava dobiti Službenog lista BiH iznosi 4.000.000 KM ili 31% u odnosu na veličinu planiranu u budžetu i izvjesno je da će do kraja tekuće godine biti uplaćen cjelokupno planiran iznos.

U izvještajnom periodu tekuće godine evidentano je kreditno zaduženje institucija na nivou Bosne i Hercegovine, tako da je bilo ostvaren priliv kreditnih sredstva po osnovu dvije rate Makrofinansijske pomoći Evropske komisije u iznosu od 19.520.809 KM. Drugih kreditnih zaduženja institucija BiH nije bilo u izvještajnom periodu.

2. FINANSIRANJE POVRATKA IZBJEGLICA I RASELJENIH LICA PUTEM FONDA ZA POVRATAK BOSNE I HERCEGOVINE

Fond za povratak osnovan je kao posebna institucija putem koje se objedinjavaju sredstva u Bosni i Hercegovini namijenjena za finansiranje održivog povratka, odnosno finansiranje prava iz Aneksa VII Dejtonskog mirovnog sporazuma.

Fond za povratak, kao budžetski korisnik, finansira se iz Budžeta institucija BiH, dok se sredstva za realizovanje projekta i rekonstruisanje udružuju iz budžeta institucija BiH, budžeta entiteta i budžeta Brčko Distrikta. Namjenska sredstva od entiteta i Brčko Distrikta se uplaćuju na podračun Fonda u okviru Jedininstvenog računa trezora BiH. Prikupljanje sredstava na podračun Fonda vrši se na osnovu Sporazuma o udruživanju i načinu realizovanja sredstava za ove namjene, kao i sredstava na osnovu Okvirnog kreditnog sporazuma F/P 1499 o udruživanju sredstava između Razvojne banke Vijeća Evrope (CEB) i BiH - Fond za povratak u iznosu od 8.000.000 EUR (15.646.640 KM) uplaćenih u periodu od 2006. do 2009. godine. Neurošena sredstava prikupljena po osnovu Sporazuma o udruživanju i načinu

**Izveštaj o izvršenju Budžeta institucija BiH
i međunarodnih obaveza BiH za period I-IX 2013. godine**

realizovanja sredstava za rekonstruisanje stambenih jedinica povratnika iz prethodnih godina i dijela nerealiziranih sredstava spomenutog kredita na kraju 2012. godine ukupno su iznosila **7.274.799 KM** i ista su namjenski prenesena u 2013. godinu.

Pored navedenih sredstava prenesena su i sredstva u iznosu od **1.500.000 KM**, u skladu sa **Odlukom Vijeća ministara BiH broj 229/12**, koja predstavljaju učešće Budžeta institucija BiH za 2012. godinu.

U periodu od 01.01.2013. do 30.09.2013. godine nije bilo uplata od strane entiteta, iako Ministarstvo za izbjeglice i raseljena lica Republike Srpske nije izmirilo svoje obaveze po Sporuzumima iz 2009. i 2010. godine.

Sporazum o udruživanju i načinu realizovanja sredstava za 2012. i 2013. godinu potpisan je u lu 2013. godine, čija je realizacija u toku.

U skladu s članom 20. Zakona o budžetu institucija BiH i međunarodnih obaveza BiH za 2013. godinu („Službeni glasnik BiH“, broj 100/12) i na osnovu potpisanih sporazuma iz prethodnih godina, u toku 2013. godine se nastavila realizacija namjenski prenesenih sredstava iz 2012. godine. U izvještajnom periodu na osnovu potpisanog Sporazuma za 2012. i 2013. godinu, Odluke Vijeća ministara BiH broj 229/12 i odluka Fonda za povratak za operacionalizaciju projekata, dio sredstva iz Budžeta institucija Bosne i Hercegovine u iznosu od **475.000 KM** data su na raspolaganje Fondu za povratak – udružena sredstva.

Ukupno raspoloživa udružena sredstva za projekte Fonda za povratak-udružena sredstva u periodu 01.01. – 30.09.2013. godine iznosila su **7.749.799 KM**. Od pomenutog iznosa sredstava u periodu 01.01. - 30.09.2013. godine utrošen je iznos od **2.876.357 KM**. Detaljan iznos i struktura utrošenih sredstava prikazan je u sljedećoj tabeli:

<i>Naziv projekta</i>	<i>Sredstva (KM)</i>	<i>Realizovano (KM)</i>	<i>Raspoloživo (KM)</i>
<i>Održivi povratak za stanovnike kolek. centara</i>	45.246	13.852	31.394
<i>Obnova i rekonstrukcija stambenih jedinica-ZP/07</i>	2.738	0	2.738
<i>Obnova i rekonstrukcija stamb. jedinica-ZP/08</i>	325.880	36.741	289.139
<i>Rekonstrukcija objekata kolektiv. stanovanja</i>	357.606	15.894	341.712
<i>Održivost povratka - obnova kom. infrastrukture</i>	38.743	0	38.743
<i>Prioritetna elektrifikacija za potrebe povratnika</i>	68.294	0	68.294
<i>Interventna pomoć održivom povratku</i>	65.064	0	65.064
<i>Rekonstrukcija individualnih stambenih objek. ZP/09</i>	484.656	130.288	354.368
<i>Rješavanje kolektivnih centara i alter. smještaja ZP/09</i>	62.919	0	62.919
<i>Rekonstrukcija objekata kolektivnog stanov. ZP/09</i>	280.450	0	280.450
<i>Održivost povratka-obnova komunalne i soc. inf. ZP/09</i>	529.923	38.797	491.126
<i>Elektrifikacija povratničkih naselja ZP/09</i>	231.411	30.032	201.379
<i>Interventne potrebe povratnika u BiH ZP/09</i>	149.110	13.911	135.199
<i>Podrška projektima nevladinih organizacija</i>	750	0	750
<i>Rekonstrukcija individualnih stambenih objek. ZP/10</i>	2.955.876	2.015.143	940.733

**Izveštaj o izvršenju Budžeta institucija BiH
i međunarodnih obaveza BiH za period I-IX 2013. godine**

<i>Rješavanje kolektivnih centara i alter. smještaja-ZP/10</i>	160.860	0	160.860
<i>Rekonstrukcija objekata kolektivnog stanov. ZP/10</i>	424.557	106.547	318.010
<i>Održivost povratka-obnova komunalne i soc. inf. ZP/10</i>	827.144	131.470	695.674
<i>Elektrifikacija povratničkih naselja ZP/10</i>	738.572	343.682	394.890
Ukupno	7.749.799	2.876.357	4.873.442

U tabeli nisu iskazana sredstva u iznosu od 2.000.000 KM, koja predstavljaju učešće Budžeta institucija BiH za 2013. godinu i dio sredstva u iznosu od 1.025.000 KM, koja predstavljaju učešće Budžeta institucija BiH za 2012. godinu, jer nisu raspoređena odlukama Fonda za povratak za operacionalizaciju projekata u izvještajnom periodu.

Prema izvještaju Fonda za povratak, ukupna raspoloživa udružena sredstva trebala su biti veća za 4.341.455 KM, koliko su po sporazumima iz prethodnih godina sve ugovorne strane trebale doznačiti na Jedinstveni račun trezora BiH.

U naprijed navedenoj tabeli, takođe, nisu uključena sredstva u ukupnom iznosu od **4.341.455 KM**, koja u izvještajnom periodu po sporazumima **nisu naplaćena od entiteta Republike Srpske** kao ugovorne strane, i to:

- Prema Sporazumu o udruživanju i načinu realizovanja sredstava za 2009. godinu, Ministarstvo za izbjeglice i raseljena lica Republike Srpske dužno je doznačiti preostali iznos od 3.941.455 KM, dok su Federalno ministarstvo raseljenih lica i izbjeglica i Brčko Distrikt podmirili svoju ugovornu obavezu;
- Prema Sporazumu o udruživanju i načinu realizovanja sredstava za 2010. godinu, Ministarstvo za izbjeglice i raseljena lica Republike Srpske dužno je doznačiti iznos od 400.000 KM, dok su Federalno ministarstvo raseljenih lica i izbjeglica i Brčko Distrikt podmirili svoju ugovornu obavezu.

3. SREDSTVA PO OSNOVU NAPLAĆENIH NAKNADA ZA KORIŠTENJE GSM LICENCI U PERIODU 01.01. - 30.09.2013. GODINE

Uplate i transfer sredstava po osnovu naplaćenih naknada za korištenje GSM licenci regulisana je posebnim odlukama Vijeća ministara BiH i to:

- Odlukom o vrijednosti GSM licenci za BiH ("Službeni glasnik BiH", broj 44/03),
- Odlukom o načinu raspodjele sredstava naplaćenih izdavanjem GSM licenci za BiH ("Službeni glasnik BiH", broj 37/04)

Na osnovu navedenih odluka Vijeća ministara BiH, **izmirene su sve obaveze GSM operatera na ime plaćanja vrijednosti GSM licenci za BiH zaključno sa 2012. godinom.**

U skladu s članom 21. Zakona o budžetu institucija BiH i međunarodnih obaveza BiH za 2013. godinu i navedenim odlukama, **ostala su nerealizovana sredstva iz prethodnih godina u iznosu od 10.410.042 KM**, koja su namjenski prenesena u 2013. godinu za nastavak realizacije finansiranja projektne dokumentacije za „Koridor Vc“.

U periodu 01.01. – 30.09.2013. godine za dokumentaciju za Glavni projekat za „Koridor Vc“ plaćen je iznos od **600.294 KM**, koji je u Glavnoj knjizi trezora evidentiran na grupi konta 0115-Stalna sredstva u obliku prava i 8215-Nabavka stalnih sredstava u obliku prava (**Tabela 99991-Direktni transferi s JRT-a**).

4. SREDSTVA PO OSNOVU NAPLAĆENIH NAKNADA NA IME DODJELJENIH DOZVOLA ZA UNIVERZALNE MOBILNE TELEKOMUNIKACIONE SISTEME (UMTS) U PERIODU 01.01. - 30.09.2013. GODINE

Uplate i transfer sredstava po osnovu naplaćenih naknada na ime dodjeljenih dozvola za Univerzalne mobilne telekomunikacione sisteme (UMTS) regulisana je posebnim odlukama Vijeća ministara BiH i to:

- Odlukom o dozvolama za Univerzalne mobilne telekomunikacione sisteme ("Službeni glasnik BiH", broj 21/09),
- Odlukom o načinu raspodjele sredstava uplaćenih na ime dodjeljenih dozvola za Univerzalne mobilne telekomunikacione sisteme ("Službeni glasnik BiH", broj 50/10, 68/12 i 49/13)

Navedena sredstva se na osnovu **Odluke o izmjeni i dopuni Odluke Vijeća ministara broj 127/13 od 05.06.2013. godine** o načinu raspodjele sredstava uplaćenih na ime dodijeljene dozvole za Univerzalne mobilne telekomunikacione sisteme, usmjeravaju u omjeru 15% za razvoj sektora telekomunikacija, a 85% za finansiranje pripreme i izgradnje putne infrastrukture (na ime izrade projektne dokumentacije, nadzor i izgradnja međudržavnog mosta Gradiška na autocesti Banja Luka-Gradiška-Okučani, zatim za izgradnju i nadzor i međudržavnog mosta Svilaj na autoputu na Koridoru Vc, onda za izradu planersko-studijske dokumentacije za Jadransko-jonski autoput na dijelu kroz Bosnu i Hercegovinu, zatim na ime izrada planersko-studijske dokumentacije za međudržavni most Brčko, te udio u finansiranju pripreme i izgradnje graničnih prelaza na autoputu Banja Luka-Gradiška i dva granična prelaza na Koridoru Vc i udio u finansiranju poboljšanja prilaza graničnom prelazu Gradiška). Za realizaciju dijela uplaćenih namjenskih sredstava potrebno donijeti posebne odluke Vijeća ministara o upotrebi istih.

Tokom 2011. i 2012. godine ostvaren je priliv sredstva tri *GSM* operatera na ime dodjeljenih dozvola za Univerzalne mobilne telekomunikacione sisteme na poseban namjenski račun u ukupnom iznosu od **35.204.940 KM** u vidu dvije rate godišnje.

Za sredstva iz 2011. i 2012. godine u iznosu od **5.280.741 KM (15%)** na ime razvoja sektora telekomunikacija u toku je procedura donošenja posebne odluke Vijeća ministara BiH. Sredstva su namjenski prenesena u 2013. godinu, ali nisu data na raspolaganje u izvještajnom periodu.

U periodu 01.01. – 30.09.2013. godine ostvaren je priliv sredstva tri *GSM* operatera na ime dodjeljenih dozvola za Univerzalne mobilne telekomunikacione sisteme na poseban namjenski račun u ukupnom iznosu od **8.801.235 KM** u vidu prve godišnje rate, **od čega**

iznos od 1.320.185,25 KM predstavlja 15% na ime razvoja sektora telekomunikacija, koji nije dat na raspolaganje korisniku, jer nije donesena posebna odluka Vijeća ministara BiH. Preostala ostvarena sredstva u iznosu od 7.481.049,75 KM (85%) će se davati korisnicima na raspolaganje u skladu sa donesenim odlukama Vijeća ministara BiH.

U skladu sa članom 21. Zakona o budžetu institucija BiH za 2013. godinu, **Odlukom Vijeća ministara BiH broj 124/12 od 30.08.2012. godine** o korištenju dijela sredstava iz 2011. godine i 2012. godine, **Odlukom o izmjeni i dopuni Odluke Vijeća ministara BiH broj 128/13 od 05.06.2013. godine** o korištenju dijela sredstava iz 2011. i 2012. godine, te **Odlukom Vijeća ministara BiH broj 130/13 od 05.06.2013. godine** o korištenju dijela sredstava iz 2013. godine odobreno je finansiranje sljedećih namjena:

- „Izgradnja i nadzor međudržavnog mosta Gradiška na autoputu Banja Luka–Gradiška-Okučani” odobren u iznosu od 5.500.000 KM, od čega su **neutrošena sredstva iz 2012. godine u iznosu od 5.488.534 KM prenesena u 2013. godinu za istu namjenu.** U izvještajnom periodu namjenska sredstva data su na raspolaganje Ministarstvu komunikacija i prometa BiH i **ista nisu realizovana.**

- „Izgradnja i nadzor međudržavnog mosta Svilaj na autoputu Koridor Vc” odobren u iznosu od 13.219.259 KM, od čega su **neutrošena sredstva iz 2012. godine u iznosu od 13.189.071 KM prenesena u 2013. godinu za istu namjenu.** U izvještajnom periodu namjenska sredstva data su na raspolaganje Ministarstvu komunikacija i prometa BiH i **ista su realizovana u iznosu od 492 KM.**

- „Izrada planersko-studijske dokumentacije za Jadransko-jonski autoput na dijelu kroz Bosnu i Hercegovinu, Počitelj – Neum – Trebinje“ odobren u iznosu od **1.600.000 KM, a obzirom da nisu utrošena u 2012. godini cijelokupan iznos je prenesen u 2013. godinu za istu namjenu.** U izvještajnom periodu namjenska sredstva data su na raspolaganje Ministarstvu komunikacija i prometa BiH i **ista nisu realizovana.**

- „Priprema za izgradnju i izgradnja graničnih prelaza na autoputu Koridor Vc - granični prelaz Bijača“ odobren u iznosu od 4.042.535 KM, od čega su **neutrošena sredstva iz 2012. godine u iznosu od 2.508.876,65 KM prenesena u 2013. godinu za istu namjenu. Pored toga, na ovaj projekat su prenesena sredstva sa projekta GP Svilaj u iznosu od 2.400.000 KM, te je odobren dio sredstva iz 2013. godine u iznosu od 1.600.000 KM.** U izvještajnom periodu namjenska sredstva data su na raspolaganje u ukupnom iznosu od 6.508.876,65 KM Upravi za indirektno oporezivanje BiH, od čega je **realizovano 6.433.516,44 KM.**

- „Priprema za izgradnju i izgradnja graničnih prelaza na autoputu Koridor Vc - granični prelaz Svilaj“ odobren u iznosu od **2.400.000 KM, a obzirom da nisu utrošena u 2012. godini cijelokupan iznos je prenesen u 2013. godinu, ali su u skladu sa Odlukom o izmjeni i dopuni Odluke Vijeća ministara BiH broj 127/13 data na raspolaganje na projekat “Priprema za izgradnju i izgradnja graničnih prelaza na autoputu Koridor Vc - granični prelaz Bijača“ kod Uprave za indirektno oporezivanje BiH.**

- „Priprema za izgradnju i izgradnja graničnih prelaza na autoputu Banja Luka – Gradiška - Okučani - granični prelaz Gradiška“ odobren u iznosu od **3.162.405 KM, a obzirom da nisu utrošena u 2012. godini cijelokupan iznos je prenesen u 2013. godinu za istu namjenu.** U

izvještajnom periodu namjenska sredstva data su na raspolaganje Upravi za indirektno oporezivanje BiH i ista nisu realizovana.

- „Udio u finansiranju poboljšanja prilaza graničnom prelazu Gradiška“ odobren u iznosu od **3.813.868,50 KM iz sredstava ostvarenih u 2013. godini** i data na raspolaganje Ministarstvu komunikacija i prometa BiH. **Sredstva su realizovana** u izvještajnom periodu u iznosu od **3.813.868,50 KM**.

Znači, od ukupnih ostvarenih namjenskih sredstava, u izvještajnom periodu, nadležnim institucijama su data na raspolaganje prenesena neutrošena sredstva iz prethodne godine u iznosu od 28.348.886,65 KM i dio sredstva ostvarenih u 2013. godini u iznosu od 5.413.868,50 KM, što **ukupno iznosi 33.762.755,15 KM**, od čega je ukupno izvršeno **10.247.876,94 KM**.

Raspodjela preostalih ostvarenih sredstva će biti predmet izvještavanja na kraju 2013. godine, kada se donesu posebne odluke Vijeća ministara BiH za namjensku raspodjelu istih.

5. RASHODI BUDŽETA INSTITUCIJA BiH ZA PERIOD I-IX 2013. GODINE

Ukupno izvršeni rashodi Budžeta institucija BiH u periodu 01.01. - 30.09.2013. godine iznose **638.253.466 KM** ili **67%** u odnosu na usvojeni Budžet za 2013. godinu bez namjenskih sredstava, odnosno **57%** u odnosu na korigovani budžet koji uključuje dodata namjenska sredstva. Ukupni rashodi institucija BiH izvršeni su za oko 1 mil KM više u odnosu na isti period prethodne godine. (Tabela 2.).

Na strani rashoda, institucije Bosne i Hercegovine su, u skladu sa Pismom namjere za realizaciju Stand-by aranžmana s MMF-om iz 2012. godine, nastavile s uštedama na primanjima i materijalnim troškovima i u 2013. godini. Naime, bruto plate i naknade troškova zaposlenih ostale su na istom nivou kao u 2012. godini, odnosno nastavljena je primjena odluka Vijeća ministara BiH o smanjivanju osnovice na plate za 4,5% (odnosno sa 498,10 KM na 475,69 KM), zatim o smanjivanju naknada za topli obrok sa 8 KM dnevno na 6 KM dnevno, kao i o smanjivanju iznosa dnevnica u inostranstvo za 10%, koje su se počele primjenjivati od 01.05.2012. godine, te smanjenje naknada za regres za oko 50% (odnosno sa 586 KM na 300 KM za zaposlenike čiji je koeficijent za platu od 1-4 ili 1 KM za zaposlenike čiji je koeficijent za platu iznad 4), smanjenje naknada za smještaj dužnosnika i za odvojeni život za oko 25%, koje su se počele primjenjivati od 01.07.2012. godine. Zatim su ostvarene i dodatne uštede na materijalnim troškovima zbog nastavka primjene izmjenjenih internih pravilnika kojima su institucije smanjile prava zaposlenicima na reprezentaciju, na izdatake za fiksne i mobilne telefone i drugo počev od druge polovine 2012. godine, a efekti ušteda su evidentni i u 2013. godini.

Pored toga, Zakonom o budžetu institucija BiH i međunarodnih obaveza BiH za 2013. godinu zamrznuto je zapošljavanje u institucijama BiH na istom nivou planiranom u Zakonu o budžetu institucija BiH i međunarodnih obaveza BiH za 2012. godinu, a samo u izuzetnim slučajevima (za novoformirane institucije i sl.) novo zapošljavanje iznad projekcije može

**Izveštaj o izvršenju Budžeta institucija BiH
i međunarodnih obaveza BiH za period I-IX 2013. godine**

odobriti Vijeće ministara BiH. Znači, **institucije na nivou Bosne i Hercegovine su ispunile sve dogovorene uslove iz Pisma namjere za realizaciju Stand-by aranžmana s MMF-om.**

U strukturi ostvarenih rashoda na budžetske se korisnike odnosi **624.647.843 KM** ili **97,87%** učešća u ukupnim rashodima. Direktni transferi izvršeni su u iznosu od **13.181.160 KM** ili **2,07%** učešća, a rezervisanja u iznosu od **424.463 KM** ili **0,06%** učešća u ukupnim rashodima.

Struktura rashoda i učešće u strukturi ukupno izvršenih rashoda u periodu 01.01. - 30.09.2013. godine ima sljedeći izgled:

<i>Vrsta rashoda</i>	<i>% učešća</i>	<i>Iznos (KM)</i>
<i>Bruto plate i naknade</i>	<i>60,47</i>	<i>385.973.891</i>
<i>Naknade troškova zaposlenih</i>	<i>13,07</i>	<i>83.390.898</i>
<i>Putni troškovi</i>	<i>1,51</i>	<i>9.653.574</i>
<i>Izdaci za telefonske i poštanske usluge</i>	<i>1,02</i>	<i>6.501.207</i>
<i>Izdaci za energiju i komunalne usluge</i>	<i>1,88</i>	<i>11.986.346</i>
<i>Nabava materijala</i>	<i>3,70</i>	<i>23.638.234</i>
<i>Izdaci za usluge prevoza i goriva</i>	<i>1,37</i>	<i>8.740.901</i>
<i>Troškovi zakupa</i>	<i>2,16</i>	<i>13.801.534</i>
<i>Izdaci za tekuće održavanje</i>	<i>1,14</i>	<i>7.285.276</i>
<i>Izdaci za osiguranje i troškove platnog transporta</i>	<i>0,22</i>	<i>1.423.141</i>
<i>Ugovorene i druge posebne usluge</i>	<i>4,24</i>	<i>27.040.787</i>
<i>Nabavka građevina</i>	<i>1,61</i>	<i>10.256.537</i>
<i>Nabavka opreme</i>	<i>2,64</i>	<i>16.852.349</i>
<i>Nabavka stalnih sredstava u obliku prava</i>	<i>0,80</i>	<i>5.130.574</i>
<i>Rekonstrukcija i investiciono održavanje</i>	<i>0,22</i>	<i>1.374.736</i>
<i>Tekući grantovi</i>	<i>0,99</i>	<i>6.303.780</i>
<i>Kapitalni grantovi</i>	<i>0,83</i>	<i>5.294.078</i>
<i>Ukupno rashodi budžetskih korisnika BiH</i>	<i>97,87</i>	<i>624.647.843</i>
<i>Programi posebne namjene-Direktni transferi s JRT-a</i>	<i>2,07</i>	<i>13.181.160</i>
<i>Rezervisanja</i>	<i>0,06</i>	<i>424.463</i>
<i>Sve ukupno rashodi institucija BiH</i>	<i>100</i>	<i>638.253.466</i>

Zbirni pregled rashoda po ekonomskim kategorijama dat je u **Tabeli 2**.

Programi posebne namjene-Direktni transferi s JRT-a i Rezervisanja su, također, iskazani po ekonomskim kategorijama u Tabeli 2.

Zbrojni pregled rashoda po budžetskim korisnicima dan je u **Tabeli 3**, a rashodi budžetskih korisnika po ekonomskoj klasifikaciji i po programima dati su u posebnim pojedinačnim tabelama i u vidu rekapitulacija potrošnje u periodu 01.01. - 30.09.2013. godine.

5.1. Rashodi budžetskih korisnika

U kolonama "Izvršenje budžeta I-IX 2013." i "Izvršenje programa I-IX 2013." - **Tabele 2 i 3**, kao i pojedinačnim tabelama po budžetskim korisnicima, obuhvaćeni su svi podaci iz Glavne knjige trezora o evidentiranim rashodima po budžetskim korisnicima, zaključno sa 30.10.2013. godine.

U tabelama je data i kolona „Prestrukturisana i namjenska sredstva" u kojoj su prikazane korekcije sredstava na osnovu odluka o prestrukturisanju rashoda, odluka tekuće rezerve, kao i namjenska sredstva po osnovu odluka Vijeća ministara BiH, kao i ukupno sredstava od donacija i drugih namjenskih sredstava, sa kojima su institucije BiH raspolagale.

U skladu sa Zakonom o finansiranju institucija BiH prikazana je kolona „Ukupno izvršenje za I-IX 2012.“.

Također je iskazana kolona „Indeks (7/4)*100“ koji se odnosi na procenat izvršenja rashoda u odnosu na usvojeni Budžet, zatim kolona „Indeks (7/6)*100“ koji se odnosi na procenat izvršenja rashoda u odnosu na korigovani budžet koji uključuje dodata namjenska sredstva i kolona „Indeks (7/8)*100“ koji se odnosi na procenat izvršenja rashoda u odnosu na izvršenje rashoda prethodne godine.

S obzirom na činjenicu da Zakon o budžetu institucija BiH i međunarodnih obaveza BiH za 2013. godinu usvojen 06.12.2012. godine, finansiranje institucija BiH nije vršeno na bazi privremenog finansiranja institucija BiH i međunarodnih obaveza BiH u izvještajnom periodu, što je uticalo na nešto veće izvršenje rashoda u odnosu na isti period prethodne godine, a prije svega na nabavci materijala i kapitalnim izdacima, jer su se mogle vršiti nabavke roba, usluga i radova, što je kompenziralo efekat smanjenja na drugim materijalnim troškovima.

U prvoj polovini 2013. godine počela s radom jedna (1) novoformirana institucija Vijeće za državnu pomoć za koju su odobrena sredstva iz tekuće rezerve u iznosu od 1/3 finansiranja rada ove institucije, dok 2/3 sredstva treba da obezbijede entiteti Republika Srpska i Federacija BiH u jednakim omjerima.

U skladu s Pismom namjere za realizaciju Stand-by aranžmana s MMF-om iz 2012. godine, nastavljene su primjene ušteda u 2013. godini u okviru tekućih izdataka institucija Bosne i Hercegovine. Nakon usvajanja Zakona o budžetu institucija BiH i međunarodnih obaveza BiH za 2012. godinu i donesenih odluka Vijeća ministara BiH, odnosno od 01.05.2012. godine počela je primjena smanjene osnovice za platu zaposlenika u institucijama na nivou Bosne i Hercegovine, koja je smanjena za 4,5% (odnosno sa 498,10 KM na 475,69 KM) osim za zaposlenike čiji je koeficijent za platu 1. Pored osnovice za plate donesene su odluke Vijeća ministara BiH o smanjivanju naknada za topli obrok sa 8 KM dnevno na 6 KM dnevno, što se, takođe počelo primjenjivati od 01.05.2012. godine. Zatim je naknada za korištenje godišnjeg odmora (regres) smanjena za oko 50% (odnosno sa 586 KM na 300 KM za zaposlenike čiji je koeficijent za platu od 1-4 ili 1 KM za zaposlenike čiji je koeficijent za

platu iznad 4), onda naknada za odvojeni život je smanjena za 25%, te je smanjena i naknada za smještaj dužnosnika, što se počelo primjenjivati počev od 01.07.2012. godine. Uštede su značajno uticale na ukupno smanjene bruto plata i naknada troškova zaposlenih u institucijama Bosne i Hercegovine, a u prvih devet mjeseci 2013. godine evidentno je smanjenje bruto plata za oko 3,7 mil KM u odnosu na isti period prethodne godine (sa 389,7 mil KM u periodu I-IX 2012. godine na 386 mil KM u periodu I-IX 2013. godine). U okviru naknada troškova zaposlenih, u izvještajnom periodu, došlo do prebijanja smanjenja naknada sa uknjižavanjem naknada za smještaj vojnih lica u skladu sa Odlukom Vijeća ministara BiH, koje su se u pethodnoj godini evidentirale na troškovima zakupa.

Takođe, su ostvarene uštede i na drugim materijalnim troškovi (troškovi fisknih i mobilnih telefona, reprezentacije i drugo), koji su bili predmet smanjivanja u drugoj polovini 2012. godine na osnovu pojedinačnih akata institucija BiH, što se nastavilo primjenjivati i u 2013. godini.

Navedena smanjenja plata, naknada troškova zaposlenih i drugih materijalnih troškova su predmet Pisma namjere za realizaciju Stand-by aranžmana sa MMF-om iz 2012. godine, koje su institucije na nivou Bosne i Hercegovine nastavile primjenjivati i u 2013. godini.

Pored toga, u skladu sa Zakonom o budžetu institucija BiH i međunarodnih obaveza BiH za 2013. godinu institucije BiH su ispunile još jedan uslov, koji se odnosi na zamrznuto zapošljavanje u institucijama BiH u 2013. godini na nivou iz planiranom u 2012. godini, izuzev specifičnih potreba za zapošljavanjem za koje Vijeće ministara BiH donosi odluke o odobravanju zapošljavanja.

U skladu sa članom 16. Zakona o finansiranju institucija BiH i članom 16. Zakona o budžetu institucija BiH i međunarodnih obaveza BiH za 2013. godinu, u prvih devet mjeseci 2013. godine, Ministarstvo finansija i trezora je donosilo odluke o prestrukturisanju rashoda institucija Bosne i Hercegovine u okviru odobrenog Budžeta institucije BiH za 2013. godinu. **U periodu 01.01. - 30.09.2013. godine doneseno je 13 odluka o prestrukturisanju rashoda u ukupnom iznosu od 1.132.855 KM ili 0,12%** u odnosu na Budžet za 2013. godinu (950.000.000 KM).

U izvještajnom periodu donesena je Odluka Vijeća ministara BiH broj 152/13 o preraspodjeli budžeta između Direktnih transfera i Državne agencije za istrage i zaštitu u iznosu od 950.500 KM.

Rashodi institucija BiH u periodu januar - septembar 2013. godine iznosili su **624.647.842 KM ili 68%** u odnosu na usvojeni Budžet za 2013. godinu bez namjenskih sredstava, odnosno 58% u odnosu na korigovani budžet koji uključuje dodata namjenska sredstva. Rashodi institucija su za oko 4,6 mil KM ili 1% manji u odnosu na isti period prethodne godine, jer je evidentan efekat smanjenja rashoda institucija BiH u skladu sa Pismom namjere za realizaciju Stand-by aranžmana sa MMF-om i nisu realizovani planirani tekući grantovi.

S obzirom na činjenicu da je u toku 2010. godine formirano tri (3) nove institucije, a u toku 2011., 2012. i 2013. godine po jedna (1) nova institucija broj zaposlenih u novoformiranim institucijama BiH se neznatno povećao.

S druge strane, nakon usvajanja Budžeta institucija BiH za 2012. godinu, a na osnovu odluka Vijeća ministara BiH, smanjene su osnovica za platu zaposlenicima u institucijama BiH, naknade za topli obrok i regres, dnevnice za službeni put u inostranstvo, čija je primjena počela od 01.05.2012. godine, kao i smanjenje drugih naknada počev od 01.07.2012. godine, što je naprijed već navedeno, ostvarene su uštede i u prvih devet mjeseci 2013. godine. Pored toga, na materijalnim troškovima, odnosno na troškovima reprezentacije, izdacima za telefonske usluge i zakupu počev od 01.07.2012. godine ostvarene su i dodatne uštede u 2013. godini.

Od ukupnih rashoda budžetskih korisnika (624.647.842 KM), najveće izvršenje je na poziciji **tekućih izdataka** i iznosi **579.435.788 KM ili 70%** u odnosu na usvojeni Budžet za 2013. godinu bez namjenskih sredstava, odnosno 68% u odnosu na korigovani budžet koji uključuje dodata namjenska sredstva. Izvršenje rashoda budžetskih korisnika na poziciji **kapitalnih izdataka** iznosi **33.614.796 KM ili 19%** u odnosu na korigovani budžet, dok izvršenje **tekućih grantova iznosi 6.303.780 KM ili 28% i kapitalnih grantova 5.294.078 KM ili 49%** u odnosu na korigovani budžet. Tekući izdaci institucija su za oko 1,4 mil KM ili 0,2% viši u odnosu na isti period prethodne godine, dok su kapitalni izdaci viši za oko 15,3 mil KM ili 84% u odnosu na isti period prethodne godine, jer je u prethodnoj godini u prvih pet mjeseci 2012. godine bilo privremeno finansiranje institucija na nivou Bosne i Hercegovine. Povećanje izvršenja kapitalnih izdataka se kompenziralo sa smanjenjem realizacije tekućih grantova u odnosu na izvršenje ovih stavki u istom periodu prethodne godine. Tekući grantovi su za oko 25,8 mil KM ili 80% manji u odnosu na isti period prethodne godine, jer u izvještajnom periodu nisu donesene odluke Vijeća ministara BiH o raspodjeli grantova kod Ministarstva civilnih poslova BiH i Ministarstva za ljudska prava i izbjeglice BiH. Usljed blagovremenog usvajanja Budžeta za 2013. godinu, institucije na nivou Bosne i Hercegovine su mogle vršiti nabavke roba, usluga i radova, što se vidi na stavkama nabavka materijala i kapitalnim izdacima. Značajnije izvršenje kapitalnih izdataka i tekućih grantova se očekuje do kraja 2013. godine, zbog provođenja procedura javnih nabavki roba, usluga i radova, kao i zbog provođenja procedura javnih poziva za dodjelu sredstva podrške.

Najveći postotak izvršenja u odnosu na korigovani budžet, koji uključuje namjenska sredstva, ostvarili su sljedeći budžetski korisnici: Institut za standardizaciju BiH (75%), Agencija za rad i zapošljavanje BiH (75%), Vijeće za državnu pomoć (75%), Institucija ombudsmana za ljudska prava BiH (72%), Institut za akreditiranje BiH (72%), Agencija za nadzor nad tržištem (72%), Odbor državne službe za žalbe (72%), Komisija za koncesije (72%), Agencija za unapređenje stranih investicija u BiH (71%), Konkurencijsko vijeće BiH (71%), Granična policija BiH (71%), Agencija za javne nabavke BiH (71%), Agencija za zaštitu ličnih podataka u BiH (71%) itd.

Najmanji postotak izvršenja u odnosu na korigovani budžet, koji uključuje namjenska sredstva, ostvarili su: Jedinica za implementaciju Projekta izgradnje Zavoda za izvršenje

krivičnih sankcija, pritvora i drugih mjera BiH (3%), Ured koordinatora za reformu javne uprave (16%), Fond za povratak BiH (20%), Agencija za školovanje i stručno osposobljavanje kadrova (20%), Ministarstvo komunikacija i prometa BiH (25%), Agencija za statistiku BiH (35%), Fond za povratak - udružena sredstva (37%), Visoko sudsko i tužilačko vijeće BiH (38%), Ministarstvo za ljudska prava i izbjeglice BiH (39%), Ministarstvo civilnih poslova BiH (40%), Memorijalni centar Srebrenica (41%), Služba za zajedničke poslove institucija BiH (43%), Centralna izborna komisija BiH (45%), Služba za poslove sa strancima (46%), Ured za harmonizaciju i koordinaciju sistema plaćanja u poljoprivredi, ishrani i ruralnom razvoju (49%), Ured za veterinarstvo BiH (50%) i Agencija za identifikaciona dokumenta, evidenciju i razmjenu podataka (50%). U izvještajnom periodu manji postotak izvršenja evidentan je kod novoformiranih institucija i institucija koje imaju namjenska sredstva od donacija (Ured koordinatora za reformu javne uprave, Memorijalni centar Srebrenica, Visoko sudsko i tužilačko vijeće BiH, Ured za veterinarstvo BiH) i drugih namjenskih sredstava kao što su višegodišnji projekti, a koja nisu realizovana u izvještajnom periodu. Izvršenje Ministarstva za ljudska prava i izbjeglice BiH i Ministarstva civilnih poslova BiH je procentualno manje, jer će sredstva grant podrške biti realizovana do kraja 2013. godine nakon provođenja procedura za odabir i raspodjelu sredstava planiranih tekućih grantova i donošenja odluka Vijeća ministara BiH. Također, u izvještajnom periodu manji postotak izvršenja evidentan je kod Agencije za statistiku BiH zbog planiranih aktivnosti vezanih za popis stanovništva i domaćinstva, koji će se izvršiti u četvrtom kvartalu 2013. godine.

5.1.1. Izvršenje tekućih izdataka

U izvještajnom periodu 01.01. - 30.09.2013. godine ukupno izvršenje tekućih izdataka iznosi **579.435.788 KM ili 70%** u odnosu na usvojeni Budžet za 2013. godinu bez namjenskih sredstava, odnosno 68% u odnosu na korigovani budžet koji uključuje dodata namjenska sredstva. Tekući izdaci korisnika su viši za oko 1,4 mil KM ili 0,2% u odnosu na isti period prethodne godine (Tabela 2.).

S obzirom na to da u istom periodu prethodne godine bilo privremeno finansiranje institucija na nivou Bosne i Hercegovine, više izvršenje tekućih izdataka u odnosu na isti period prethodne godine rezultat je blagovremenog usvajanja Budžeta za 2013. godinu i većeg izvršenja nabavke materijala i putnih troškova, što se kompenziralo sa smanjenjem drugih tekućih izdataka.

Međutim, uspoređujući prvih devet mjeseci ove godine s prvih devet mjeseci prethodne godine na pozicijama bruto plate i naknade evidentno je smanjenje rashoda za oko 3,7 mil KM. Razlog tome je smanjivanje osnovice za platu, koja se počela primjenjivati od 01.05.2012. godine, čiji efekat je evidentan i u prvih devet mjeseci 2013. godine.

Gledano po ekonomskim kategorijama u odnosu na Budžet, u okviru tekućih izdataka (**579.435.788 KM**) najveće izvršenje imaju **bruto plate i naknade** u iznosu od **385.973.891 KM ili 74%** u odnosu na Budžet, što je za 3,7 mil KM ili 1% manje u odnosu na isti period prethodne godine i **naknade troškova zaposlenih** u iznosu od **83.390.898 KM ili 73%** u

odnosu na Budžet, što je na istom nivou kao u istom periodu prethodne godine. Efekat smanjenja naknada troškova zaposlenih u prvih devet mjeseci 2013. godine je kompenziran sa uknjižavanjem naknade za smještaj vojnih lica u skladu sa Odlukom Vijeća ministara BiH, koje su se u pethodnoj godini evidentirale na troškovima zakupa.

Smanjenje rashoda na ime bruto plata u odnosu na prethodnu godinu je odraz smanjenja osnovice za platu za 4,5% (odnosno sa 498,10 KM na 475,69 KM, osim za zaposlenike čiji je koeficijent za platu 1), u skladu sa dogovorenim Pismom namjere za realizaciju Stand-by aranžmana sa MMF-om, što je naprijed navedeno.

U dijelu tekućih materijalnih izdataka budžetskih korisnika najveće izvršenje odnosi se na ugovorene i druge posebne usluge 27.040.787 KM, što je manje za oko 1,5 mil KM ili 5% u odnosu na isti period prethodne godine. Značajno izvršenje tekućih izdataka se odnosi na nabavku materijala 23.638.234 KM, što je više za 12,9 mil KM u odnosu na iste troškove izvršene u istom periodu prethodne godine, iz razloga blagovremenog usvajanja Budžeta za 2013. godinu, pa su institucije mogle blagovremeno provoditi javne nabavke roba u prvih devet mjeseci 2013. godine, a posebno je značajno povećanje nabavke obrazaca nove generacije lične karte i vozačkih dozvola kod Agencije za identifikaciona dokumenta, evidenciju i razmjenu podataka. Zatim je na troškovima zakupa izvršeno 13.801.534 KM, što je manje za 6,8 mil KM ili 33% u odnosu na iste troškove izvršene u istom periodu prethodne godine, onda je na izdatke za energiju i komunalne usluge izvršeno 11.986.346 KM, što je na istom nivou kao u istom periodu prethodne godine, zatim je na putne troškove izvršeno 9.653.574 KM, što je više za 1,6 mil KM ili 20% u odnosu na iste troškove izvršene u istom periodu prethodne godine, na troškovima za usluge prevoza i goriva izvršeno je 8.740.901 KM, što je za 0,5 mil KM ili 6% u odnosu na iste troškove izvršene u istom periodu prethodne godine itd.

Znači, pojedini materijalni troškovi su povećani, jer su institucije imale blagovremeno odobrena sredstva za pokretanje aktivnosti (nabavka materijala, putni troškovi, troškovi prevoza i goriva i dr.), dok su sa druge strane pojedini materijalni troškovi smanjeni u odnosu na isti period prethodne godine (troškovi zakupa, troškovi reprezentacije i dr.), što se djelimično kompenziralo.

Gledajući po budžetskim korisnicima najveći se iznosi tekućih izdataka odnose na korisnike koji imaju veći broj zaposlenih, i to kako slijedi: Ministarstvo odbrane BiH 198.211.168 KM, Uprava za indirektno oporezivanje BiH 57.514.520 KM, Granična policija BiH 50.131.479 KM, Ministarstvo vanjskih poslova BiH 37.465.114 KM, Obavještajno-siugurnosna agencija 21.257.691 KM, Državna agencija za istrage i zaštitu 20.320.064 KM, Agencija za identifikaciona dokumenta, evidenciju i razmjenu podataka 19.845.969 KM, Direkcija za koordinaciju policijskih tijela BiH 18.574.478 KM, Parlamentarna skupština BiH 10.976.639 KM, Sud BiH 10.438.820 KM, Ministarstvo pravde BiH 8.761.132 KM i Služba za zajedničke poslove institucija BiH 8.693.890 KM.

5.1.2. Izvršenje kapitalnih izdataka

Ukupno izvršenje kapitalnih izdataka budžetskih korisnika u periodu 01.01.-30.09.2013. godine iznosi **33.614.196 KM ili 46%** u odnosu na usvojeni Budžet za 2013. godinu bez namjenskih sredstava, odnosno 19% u odnosu na korigovani budžet koji uključuje dodata namjenska sredstva, što je za 15,3 mil KM ili 84% više u odnosu na isti period prethodne godine, jer je blagovremeno usvojen Budžet za 2013. godinu (Tabela 2.).

Pored kapitalnih izdataka institucija BiH, u okviru direktnih transfera s Jedinstvenog računa trezora u periodu januar - septembar 2013. godine realizovano je **600.294 KM** namjenskih sredstva od GSM licenci za finansiranje prostorno-projektne dokumentacije za projekt „Koridor Vc”.

Ukupna kapitalna potrošnja u periodu 01.01. - 30.09.2013. godine iznosi **34.214.490 KM**.

Napominjemo da su neutrošena sredstva za višegodišnje projekte, koji su usvojeni u budžetima prethodnih godina, prenose se u skladu sa članom 14. Zakona o finansiranju institucija Bosne i Hercegovine. Tako su iz 2012. godine u 2013. godinu prenesena namjenski izdvojena sredstva za višegodišnje projekte, kao i neutrošena sredstva od donacija i ostalih namjenskih sredstava, u skladu sa važećim aktima.

Izvršenje kapitalnih izdataka iskazano je u sljedećoj tabeli:

R.br.	Vrsta kapitalnog izdatka	% učešća	Iznos (KM)
1.	<i>Nabavka građevina</i>	29,98	10.256.537
2.	<i>Nabavka opreme</i>	49,26	16.852.349
3.	<i>Nabavka stalnih sredstava u obliku prava</i>	14,99	5.130.574
4.	<i>Rekonstrukcija i investiciono održavanje</i>	4,02	1.374.736
	<i>Ukupno institucije BiH</i>	98,25	33.614.196
5.	<i>Nabavka stalnih sredstava u obliku prava -Direktni transferi s JRT-Projekt „Koridor Vc“</i>	1,75	600.294
	<i>Ukupni kapitalni izdaci</i>	100	34.214.490

U izvještajnom periodu izvršenje kapitalnih izdataka je postotno malo, zbog primjene odredaba Zakona o javnim nabavkama u BiH za nabavku istih.

Nabavke zemljišta nije bilo u periodu 01.01. – 30.09.2013. godine.

Nabavka građevina, u periodu 01.01. – 30.09.2013. godine, realizovana je u iznosu od **10.256.537 KM ili 53%** u odnosu na Budžet za 2013. godinu, odnosno 12% u odnosu na korigovani budžet koji uključuje dodata namjenska sredstva, što je za 1,6 mil KM više u odnosu na isti period prethodne godine. Najveći iznos nabavke građevina u izvještajnom periodu odnosi se na Upravu za indirektno oporezivanje BiH 8.414.940 KM (od čega se na ime višegodišnjeg projekta za izgradnju Regionalnog centra u Tuzli odnosi 1.234.352 KM, Regionalnog centra u Mostaru 176.800 KM i na izgradnju GP Gradiška 500.356 KM, kao i 6.433.516 KM na ime projekta za izgradnju GP Bijača finansiranog iz namjenskih prihoda od

UMTS dozvola), zatim na Državnu agenciju za istrage i zaštitu 1.179.130 KM na ime višegodišnjeg projekta za izgradnju zgrade za potrebe Agencije, na Ministarstvo vanjskih poslova BiH 362.734 KM na ime višegodišnjeg projekta za objekat u Berlinu, zatim na Direkciji za koordinaciju policijskih tijela 87.914 KM na ime nabavke policijskih kućica, na Agenciju za školovanje i stručno osposobljavanje kadrova 71.769 KM na ime višegodišnjeg projekta za izgradnju zgrade za potrebe Agencije, na Ministarstvo sigurnosti BiH 86.986 KM (od čega se na ime višegodišnjeg projekta za izgradnju Azilantskog centra odnosi 31.804 KM i na ime projekta „Zaprečavanje sporednih puteva pogodnih za ilegalni prelazak državne granice između BiH i Crne Gore“ 55.181 KM finansiranog iz donatorskih sredstava), zatim na Jedinicu za implementaciju Projekta izgradnje Zavoda za izvršenje krivičnih sankcija, pritvora i drugih mjera BiH 48.404 KM na ime višegodišnjeg kapitalnog projekta za izgradnju Državnog zatvora i na Ministarstvo komunikacija i prometa BiH 4.660 KM (od čega se i na ime projekta „Obilježavanje plovnog puta rijeke Save“ odnosi 3.700 KM finansiranog iz donatorskih sredstava i na ime projekta „Izgradnja i nadzor međudržavnog mosta Svilaj“ odnosi 492 KM finansiranog iz namjenskih prihoda od UMTS dozvola).

Nabavka opreme, u periodu januar – septembar 2013. godine, realizovana je u iznosu od **16.852.349 KM ili 50%** u odnosu na Budžet, odnosno 27% u odnosu na korigovani budžet koji uključuje dodata namjenska sredstva, što je za 11,3 mil KM više u odnosu na isti period prethodne godine. Najveći iznosi nabavke opreme odnose se na Obavještajno-sigurnosnu agenciju 3.598.063 KM (od čega se na ime višegodišnjeg projekta kupovina specijalne opreme odnosi 2.040.378 KM, te obnovu voznog parka 1.507.197 KM, a ostatak se odnosi na planirane potrebe za nabavkom opreme), zatim na Agenciju za identifikaciona dokumenta, evidenciju i razmjenu podataka 2.978.423 KM (od čega se na ime višegodišnjeg projekta za SDH sistem odnosi 1.971.601 KM, te na ime višegodišnjeg projekta za digitalne tahografe odnosi 155.325 KM, na ime sufinansiranja projekta IPA 7.199 KM, a ostalo se odnosi na planirane nabavke opreme za potrebe Agencije), onda na Upravu za indirektno oporezivanje BiH 1.848.302 KM (od čega na ime višegodišnjeg projekta za izgradnju Regionalnog centra u Tuzli odnosi 33.899 KM, na ime sufinansiranja projekta IPA 2010. - Jačanje carinskog sektora UINO odnosi 958.524 KM, a ostalo se odnosi na planirane nabavke opreme), zatim na Graničnu policiju BiH 1.547.497 KM na ime planirane nabavke opreme, na Ministarstvo finansija i trezora BiH 1.402.060 KM (od čega se na ime višegodišnjeg projekta proširenja i unaprijeđenja informacionog sistema finansijskog upravljanja odnosi 630.862 KM, te na ime projekata finansiranih iz donatorskih sredstva 564.314 KM i na planirane nabavke opreme za potrebe Ministarstva). Pored toga, značajnije nabavke opreme se odnose na Ured za veterinarstvo BiH 695.389 KM na ime projekta izgradnje standardizovanih objekata za potrebe granične veterinarske inspekcije finansiranog iz donatorskih sredstva, na Ministarstvo odbrane BiH 552.543 KM na ime planirane nabavke opreme, onda na Visoko sudsko i tužilačko vijeće BiH 469.127 KM (od čega se 392.805 KM odnosi na ime višegodišnjeg projekta informatizacije pravosudnih organa, 72.086 KM na ime projekata finansiranih iz donatorskih sredstva, a ostalo se odnosi na planirane nabavke opreme), zatim na Institut za mjeriteljstvo BiH 457.781 KM (od čega se 446.133 KM odnosi na ime projekta „IPA 2008- Podrška trgovinskoj politici...“, a ostalo se odnosi na planirane nabavke opreme), onda na Generalni sekretarijat Vijeća ministara BiH 435.958 KM na ime planirane nabavke opreme,

na Regulatornu agenciju za komunikacije BiH 409.095 KM na ime planirane nabavke opreme, na Državnu agenciju za istrage i zaštitu 308.809 KM na ime planirane nabavke opreme, na Institut za standardizaciju BiH 288.508 KM (od čega se 287.114 KM odnosi na ime projekta „IPA- integracija u jedinstveno tržište“) i na Direkciju za koordinaciju policijskih tijela 237.014 KM na ime planirane nabavke opreme. Preostali iznos od 1.623.780 KM se odnosi na ostale korisnike i to na ime nabavke neophodne opreme za rad.

Nabavka stalnih sredstava u obliku prava, u periodu 01.01. - 30.09.2013. godine, iznosi **5.130.574 KM ili 76%** u odnosu na Budžet, odnosno 53% u odnosu na korigovani budžet koji uključuje dodata namjenska sredstva, što je za 1,1 mil KM više u odnosu na isti period prethodne godine. Najveći iznos od 5.034.615 KM se odnosi na Ministarstvo komunikacija i prometa BiH, dok se ostatak odnosi na Memorijalni centar Srebrenica u iznosu od 49.842 KM, na Ministarstvo civilnih poslova BiH u iznosu od 44.270 KM i na Agenciju za identifikaciona dokumenta, evidenciju i razmjenu podataka u iznosu od 1.848 KM (od čega se na višegodišnji projekat za izgradnju zgrade u Banja Luci odnosi 674 KM, a ostatak se odnosi na licence za potrebe rada).

Kada je u pitanju izvršenje **kapitalnih ulaganja u obliku prava** na ime rezervisanja za Glavni projekt „Koridor Vc“ (prostorno-planska dokumentacija) u iznosu od **600.294 KM**, napominje se da je projekt iskazan pod tačkom 3. ovog Izveštaja i pod tačkom 5.2. Direktni transferi s Jedinstvenog računa trezora (Tabela 99991 – Direktni transferi sa JRT-a).

Rekonstrukcija i investiciono održavanje, u periodu januar – septembar 2013. godine, iznosi **1.374.736 KM ili 13%** u odnosu na usvojeni Budžet, odnosno 10% u odnosu na korigovani budžet koji uključuje sva namjenska sredstva. U istom period prethodne godine rekonstrukcija i investiciono održavanje je izvršeno u veoma malom iznosu, jer je u prvoj polovini 2012. godine bilo privremeno finansiranje institucija BiH. Najveći iznosi na ime rekonstrukcije i investicionog održavanja odnose se na Agenciju za forenzička ispitivanja i vještačenja 390.056 KM, na Upravu za indirektno oporezivanje BiH 337.374 KM na ime višegodišnjeg projekta za rekonstrukciju graničnih prelaza i na Memorijalni centar Srebrenica 259.211 KM. Ostatak se odnosi na Ministarstvo komunikacija i prometa BiH 124.391 KM na ime projekta rehabilitacije plovnog puta Save finansiranog iz donatorskih sredstava, na Službu za zajedničke poslove institucija BiH 112.335 KM, na Ministarstvo odbrane BiH 72.918 KM, na Obavještajno-sigurnosnu agenciju BiH 41.167 KM, na Ministarstvo vanjskih poslova BiH 25.799 KM i na Centralnu izbornu komisiju BiH 11.484 KM.

5.1.3. Izvršenje višegodišnjih projekata

U skladu s članom 9. Zakona o budžetu institucija BiH i međunarodnih obaveza BiH za 2013. godinu, prenesena neutrošena namjenska sredstva iz 2012. godine u 2013. godinu za višegodišnje projekte iznose 73.004.540,37 KM, na koja su dodata odobrena sredstva iz Budžeta za 2013. godinu u iznosu od 45.406.843 KM, što ukupno iznosi **118.411.383,37 KM**. Ova sredstva uključuju namjenski raspoređena sredstva prenesena iz 2012. godine u iznosu od 6.784.000 KM na ime novog višegodišnjeg projekta digitalizacije kod Ministarstva komunikacija i prometa BiH i 64.687 KM na ime projekta digitalnih tahografa kod Agencije

**Izveštaj o izvršenju Budžeta institucija BiH
i međunarodnih obaveza BiH za period I-IX 2013. godine**

za identifikaciona dokumenta, evidenciju i razmjenu podataka finansiranih iz akumulisanog viška prihoda Regulatorne agencije za komunikacije BiH. Znači, od sveukupno raspoloživih sredstava iz Budžeta institucija BiH u iznosu od **118.411.383,37 KM**, izvršeno je **13.044.051,07 KM** u periodu 01.01. - 30.09.2013. godine ili 11,02% u odnosu na plansku veličinu.

Napominjemo da za namjenska sredstva od prihoda od UMTS dozvola u 2012. godini i u periodu 01.01. - 30.09.2013. godine nisu donesene odluke Vijeća ministara BiH za raspored istih na višegodišnje projekte.

Izvršenje višegodišnjih projekata se odnose na sljedeće institucije BiH i projekte:

R. br.	Naziv korisnika-Projekat	Preneseno (KM)	Budžet za 2013. (KM)	Ukupno odobrena sredstva 2013. (KM)	Realizovano 01.01.-30.09.2013. (KM)
1.	<i>Visoko sudsko i žužilačko vijeće – Projekat “Informatizacija i jačanje kapaciteta pravosudnih institucija u BiH”, (konto 821300 i konto 615000)</i>	1.210.640,78	1.000.000	2.210.640,78	1.098.725,98
2.	<i>Ministarstvo vanjskih poslova BiH – Projekat “Kupovina i opremanje zgrade u DKP-mreži u Briselu”, (konto 821300 i konto 821600)</i>	250.442,91	0	250.442,91	0
3.	<i>Ministarstvo vanjskih poslova BiH – Projekat “Kupovina zgrada u DKP-mreži u Zagrebu, Beogradu i Berlinu”, (konto 821200)</i>	3.669.217,17	0	3.669.217,17	362.733,95
4.	<i>Ministarstvo vanjskih poslova BiH – Projekat “Izgradnja I faze multifunkcionalnog atrija u unutrašnjem dvorištu”, (konto 821600)</i>	0	750.000	750.000	0
5.	<i>Ministarstvo komunikacija i prometa BiH – “Projekat digitalizacije”, (konto 821300) – od čega je 6.784.000 KM iz viška prihoda RAK-a</i>	10.784.000,00	4.000.000	14.784.000,00	0
6.	<i>Ministarstvo finansija i trezora BiH – “Projekat proširenja i unaprijeđenja informacionog sistema finansijskog upravljanja (ISFU) u institucijama BiH”, (konto 613900 i konto 821300)</i>	1.180.000,00	600.000	1.780.000,00	630.861,66
7.	<i>Uprava za indirektno oporezivanje BiH – Projekat “ Pripremni radovi-dozvole i saglasnosti i izgradnja za GP Bijača, Gradiška, Neum I, Neum II ”, (konto 821200)</i>	6.088.021,00	0	6.088.021,00	500.356,00
8.	<i>Uprava za indirektno oporezivanje BiH – Projekat “Izgradnja objekata regionalnih centara i izgradnja graničnih prelaza”, (konto 821100, konto 821200 i konto 821300)</i>	17.021.334,40	13.218.699	30.240.033,40	1.445.051,00
9.	<i>Uprava za indirektno oporezivanje BiH – Projekat “Rekonstrukcija graničnih prelaza Vardište, Uvac, Gorica, Deleuša i Užljebić”,</i>	1.281.164,00	0	1.281.164,00	337.374,00

**Izveštaj o izvršenju Budžeta institucija BiH
i međunarodnih obaveza BiH za period I-IX 2013. godine**

	(konto 821600)				
10.	Jedinica za implementaciju projekta izgradnje Zavoda za izvršenje krivičnih sankcija, pritvora i drugih mjera BiH – Projekat “Izgradnja državnog zatvora BiH”, (konto 821200)	5.807.067,36	0	5.807.067,36	48.404,38
11.	Ministarstvo pravde BiH – Projekat “Rekonstrukcija objekta koji trenutno koristi Specijalna policija Federacije BiH u svrhu izmještanja Tužilaštva BiH”, (konto 821600)	0	200.000	200.000	0
12.	Ministarstvo sigurnosti BiH – Projekat “Izgradnja Azilantskog centra”, (konto 821200)	750.770,32	0	750.770,32	31.804,18
13.	Ministarstvo sigurnosti BiH – Projekat “Uspostava operativno-komunikacionog centra BiH 112”, (konto 821300)	1.729.943,37	150.000	1.879.943,37	0
14.	Državna agencija za istrage i zaštitu – Projekat “Zgrada sjedišta SIPA-e”, (konto 821200 i konto 821300)	398.921,51	1.150.500	1.549.421,51	1.179.130,33
15.	Državna agencija za istrage i zaštitu – Projekat “Izgradnja objekta za smještaj i obuku Jedinice za specijalnu podršku”, (konto 821200)	495.320,00	0	495.320,00	0
16.	Ministarstvo civilnih poslova BiH – Projekat “BIHPOS-Infrastruktura prostornih podataka BiH, faza I uspostava mreže permanentnih GPS (GNSS) stanica BiH” –sufinansiranje IPA 7, (konto 821300 i konto 613900)	747.923,88	0	747.923,88	412.960,36
17.	Agencija za identifikacione dokumente, evidenciju i razmjenu podataka – Projekat “SDH sistem prenosa”, (konto 821300)	2.539.605,85	2.260.000	4.799.605,85	1.971.601,34
18.	Agencija za identifikacione dokumente, evidenciju i razmjenu podataka – Projekat “Izgradnja zgrade u Banjoj Luci za smještaj i sjedišta organizacionih jedinica Agencije”, (konto 821500)	1.125.480,28	1.300.000	2.425.480,28	674,10
19.	Agencija za identifikaciona dokumenta, evidenciju i razmjenu podataka – “Projekat digitalni tahografi”, (konto 821600, konto 613400 i konto 821300) – od čega je 64.686,60 KM iz viška prihoda RAK-a	64.686,60	276.473	341.159,60	276.473,34
20.	Služba za zajedničke poslove institucija BiH - “Projekat smještaja institucija BiH”, (konto 821200)	7.200.000,00	8.800.000	16.000.000,00	0
21.	Centralna izborna komisija – Projekat “Jedinstveni izborni informacioni sistem Bosne i Hercegovine”, (konto 821300)	1.108.941,81	742.726	1.851.667,81	0
22.	Agencija za statistiku BiH – Projekat “Popis stanovništva, kućanstava i stanova”, (konta klase 61, konto 821200 i konto 821300)	4.131.001,08	816.445	4.947.446,08	1.128.555,95
23.	Obavještajno-sigurnosna agencija – Projekat “Kupovina specijalne opreme”, (konto 821300)	738.310,94	2.000.000	2.738.310,94	2.040.377,75

**Izveštaj o izvršenju Budžeta institucija BiH
i međunarodnih obaveza BiH za period I-IX 2013. godine**

24.	<i>Obavještajno-sigurnosna agencija – Projekat “Obnova voznog parka”, (konto 821300)</i>	964.040,40	1.000.000	1.964.040,40	1.507.197,29
25.	<i>Obavještajno-sigurnosna agencija – Projekat Adaptacija i opremanja zgrade “Zrak”, (konto 821200)</i>	0	3.000.000	3.000.000,00	0
26.	<i>Služba za poslove sa strancima – Projekat “Izgradnja centra (skloništa) za smještaj stranaca žrtava trgovine ljudima”, (konto 821100 i konto 821200)</i>	100.000,00	300.000	400.000,00	0
27.	<i>Služba za poslove sa strancima – Projekat “Izgradnja glavnog sjedišta Službe za poslove sa strancima i Terenskog centra Sarajevo” (konto 821200)</i>	1.000.000,00	2.742.000	3.742.000,00	0
28.	<i>Agencija za školovanje i stručno usavršavanje kadrova – Projekat “Izgradnja objekta za trajni smještaj i rad Agencije”, (konto 821100 i konto 821200)</i>	2.617.706,71	1.100.000	3.717.706,71	71.769,46
	Ukupno	73.004.540,37	45.406.843	118.411.383,37	13.044.051,07

5.1.2. Izvršenje kapitalnih grantova

Izvršenje kapitalnih grantova institucija BiH u periodu 01.01. - 30.09.2013. godine iznosi **5.294.078 KM**, dok se na Direktnim transferima s Jedinstvenog računa trezora na Jedinicu za sprovođenje projekta sanacije psihijatrijske klinike "Podromanija" Sokolac odnosi iznos od **115.764 KM** i na Projekat obnove i rekonstrukcije HiPERB iznos od **3.086.146 KM**, što znači da ukupno izvršenje kapitalnih grantova iznosi **8.495.988 KM** (Tabela 2.).

Znači, pored kapitalnih izdataka institucija BiH, u kapitalnu potrošnju spadaju i kapitalni grantovi. Kapitalni grantovi se odnose na namjenska i donatorska sredstva za kapitalne izdatke čiji su korisnici institucije drugog nivoa vlasti ili pojedinci.

Realizacija kapitalnih grantova, u izvještajnom periodu, se odnosi na Ministarstvo komunikacija i transporta BiH **3.813.869 KM** na ime projekta „Udio u finansiranju poboljšanja prilaza graničnom prelazu Gradiška“ finansiranog iz namjenskih prihoda od UMTS dozvola, zatim na Visoko sudsko i tužilačko vijeće BiH **808.316 KM**, od čega 705.921 KM na ime višegodišnjeg projekta “Informatizacija i jačanje kapaciteta Pravosudnih institucija u BiH”, te 15.702 KM na ime projekta SWISS 2010/2012 finansiranog iz donacije, 42.918 KM na ime projekta “Norveška vlada za VSTS 2011-2014” finansiranog iz donacije i 43.776 KM na ime “Projekat za unapređenje efikasnosti pravosuđa” finansiranog iz donacije, zatim na Institut za nestala lica BiH u iznosu od **671.893 KM** na ime projekta ekshumacije nestalih lica, od čega grant entitetskim tužilaštvima iznosi 444.000 KM i grant za ukup ekshumiranih iznosi 227.893 KM. Pored toga, realizacija kapitalnih grantova se odnosi i na program posebne namjene iz donacija za Jedinicu za sprovođenje projekta sanacije psihijatrijske klinike "Podromanija" Sokolac u iznosu od **115.764 KM** finansiranog iz donacije i na Projekat obnove i rekonstrukcije HiPERB u iznosu od **3.086.146 KM** iskazanim na Direktnim transferima s Jedinstvenog računa trezora.

5.1.4. Izvršenje tekućih grantova

Izvršenje tekućih grantova u periodu 01.01. - 30.09.2013. godine iznosi **6.303.780 KM** ili **58%** u odnosu na Budžet za 2013. godinu bez namjenskih sredstava, odnosno 28% u odnosu na korigovani budžet koji uključuje dodata namjenska sredstva, što je za 25,8 mil KM ili 80% manje u odnosu na isti period prethodne godine. (Tabela 2.)

Manje izvršenje tekućih grantova u izvještajnom periodu u odnosu na isti period prethodne godine je zbog činjenice da je realizacija grantova Fonda za povratak-udruženih sredstva bila značajno veća u istom periodu prethodne godine, dok se u tekućoj godini nisu realizovali planirani grantovi kod Ministarstva za ljudska prava i izbjeglice BiH i Ministarstva civilnih poslova BiH.

Struktura izvršenih tekućih grantova po budžetskim korisnicima u periodu 01.01. - 30.09.2013. godine je sljedeća:

R.br.	Naziv korisnika	Iznos (KM)
1.	<i>Fond za povratak-udružena sredstva</i>	2.876.357
2.	<i>Visoko sudsko i tužilačko vijeće BiH</i>	785.645
3.	<i>Ministarstvo za ljudska prava i izbjeglice BiH</i>	593.974
4.	<i>Ministarstvo civilnih poslova BiH</i>	515.537
5.	<i>Ministarstvo komunikacija i prometa BiH</i>	345.473
6.	<i>Ministarstvo odbrane BiH</i>	300.000
7.	<i>Ministarstvo pravde BiH</i>	293.375
8.	<i>Ministarstvo vanjske trgovine i ekonomskih odnosa BiH</i>	225.000
9.	<i>Direkcija za evropske integracije</i>	181.759
10.	<i>Ministarstvo finansija i trezora BiH</i>	163.394
11.	<i>Ministarstvo sigurnosti BiH</i>	23.266
	Ukupno tekući grantovi	6.303.780

Gledajući pojedinačno grantove, realizacija grantova Fonda za povratak-udruženih sredstva su bila značajno veća u prethodnoj godini, jer je za 2012. i 2013. godinu potpisan sporazum o udruživanju sredstava sa entitetima u julu 2013. godine.

Najveći dio izvršenja tekućih grantova se odnosi na **Fond za povratak – udružena sredstva 2.876.357 KM**, koje je obrazloženo je pod tačkom 2. Izvještaja.

Ministarstvo za ljudska prava i izbjeglice BiH je, na ime tekućih grantova u periodu 01.01. - 30.09.2013. godine, izvršilo je **593.974 KM** ili **11%** u odnosu na usvojeni Budžet, odnosno 10% u odnosu na korigovani budžet koji uključuje dodata namjenska sredstva, što je za 0,4 mil KM ili 38% manje u odnosu na isti period prethodne godine, a odnose se na sljedeće projekte:

- na ime finansiranja „Crvenog krsta BiH“ iznos od 150.000 KM,
- na ime finansiranja „Međureligijskog vijeća u BiH“ iznos od 100.000 KM,
- na ime grantova romskim NVO iznos od 75.000 KM,

- na ime finansiranja Jevrejske zajednice “Dani sjećanja na holokaust” iznos od 15.000 KM,
- na ime projekta “Sprovođenje Gender akcijskog plana u BiH” iznos od 253.974 KM, koji je finansiran sredstvima donacije od strane Švedske agencije SIDA.

Ministarstvo civilnih poslova BiH je, u periodu januar – septembar 2013. godine, na ime tekućih grantova izvršilo **515.537 KM ili 11%** u odnosu na usvojeni Budžet, odnosno 11% u odnosu na korigovani budžet koji uključuje dodata namjenska sredstva što je za 0,4 mil KM manje u odnosu na isti period prethodne godine.

Ministarstvo je, u skladu sa kriterijima za dodjelu sredstava grant podrške istaknutim u članu 9. stav (6) Zakona o budžetu institucija Bosne i Hercegovine i međunarodnih obaveza Bosne i Hercegovine za 2013. godinu, obavezno provesti procedure putem javnih poziva, kako bi se izvršio odabir i dodjela grant podrške po projektima za 2013. godinu. U izvještajnom periodu pokrenute su procedure putem javnih poziva, ali nisu donesene odluke Vijeća ministara BiH do 30.09.2013. godine.

Realizovani tekući grantovi po posebnim programima Ministarstva civilnih poslova BiH, u periodu 01.01. - 30.09.2013. godine, su sljedeći:

- „Pomoć programu sufinansiranja institucija kulture u BiH“ iznos od 180.000 KM,
- „Sufinansiranje organizacije Svjetskog muškog rukometnog juniorskog prvenstva“ iznos od 250.000 KM.

Ostali tekući grantovi Ministarstva civilnih poslova BiH su finansirani iz donatorskih sredstava Evropske komisije za formiranje i funkcionisanje mobilnih istraživača u BiH „BAMONET“ 51.579 KM i grant iz donacije UNESCO Stećak 33.958 KM i isti su iskazani u tabelama.

Ministarstvo komunikacija i prometa BiH je, u periodu januar – septembar 2013. godine, na ime tekućih grantova izvršilo **345.473 KM ili 96%** u odnosu na usvojeni Budžet, a odnosi se na grantove za Okvirni sporazum o slivu rijeke Save 238.592 KM i za SEETO-kontribuciju 106.881 KM prema potpisanim međunarodnim ugovorima.

Zatim izvršenje tekućih grantova u okviru **Ministarstva odbrane BiH** iznosi **300.000 KM** ili 100% u odnosu na korigovani budžet, i to na ime učešća Bosne i Hercegovine za „NATO Trust Fund“ - Projekat zbrinjavanja otpuštenog personala OS BiH u skladu sa Odlukom Vijeća ministara BiH broj 102/13.

Ministarstvo pravde BiH je, na ime tekućih grantova u periodu 01.01. - 30.09.2013. godine, izvršilo **293.375 KM ili 100%** u odnosu na Budžet, a odnosi se na učešće u finansiranju projekta po osnovu Sporazuma o uspostavljanju „Regionalne škole za javnu upravu ReSPA“.

Ministarstvo vanjske trgovine i ekonomskih odnosa BiH je, u periodu januar – septembar 2013. godine, na ime tekućih grantova izvršilo **225.000 KM ili 100%** u odnosu na plan, a odnose se na sljedeće projekte:

- na ime podrške sajamskim manifestacijama i prezentacijama bh. privrede u zemlji iznos od 100.000 KM
- na ime podrške sajamskim manifestacijama i prezentacijama bh. privrede u inostranstvu iznos od 50.000 KM,
- kao i na ime projekta „Pomoć prema Ugovoru o saradnji na Projektu poboljšanja poslovnog okruženja zaključenog između SM BiH i IFC“ iznos od 75.000 KM finansiranog iz tekuće rezerve.

Zatim, izvršenje tekućih grantova, također, se odnosi na **Ministarstvo sigurnosti BiH** u iznosu od **23.266 KM ili 23%** u odnosu na korigovani budžet, a odnosi se na ime podrške neprofitnih organizacija za smještaja žrtava i trgovine ljudima.

Ostala realizacija tekućih grantova, u periodu januar - septembar 2013. godine, se odnosi na **Visoko sudsko i tužilačko vijeće 785.645 KM ili 70%** u odnosu na plan, a odnosi se na „Projekat za unapređenje efikasnosti pravosuđa“ finansiran iz donatorskih sredstava, zatim na **Direkciju za evropske integracije 181.759 KM ili 72%** u odnosu na plan, a odnosi se na projekat „IPA Adriatic CBC 2007-2013 - Kofinansiranje prioriteta-tehnička pomoć“ finansirane iz donatorskih i udruženih IPA sredstava, kao i na **Ministarstvo finansija i trezora BiH 163.394 KM ili 100%** u odnosu na plan, a odnosi se na projekat „Razvoj kapaciteta u ministarstvima finansija na nivou BiH i na entitenskom nivou za efikasno upravljanje javnim investicijama“ finansiran iz donatorskih sredstava.

Realizacija ostalih planiranih tekućih grantova se očekuje do kraja 2013. godine.

5.1.5. Izvršenje Programa posebnih namjena

Izvršenje Programa posebnih namjena u periodu 01.01. - 30.09.2013. godine iskazano je po ekonomskim kategorijama u zbirnim iznosima i konsolidovano je s budžetskim sredstvima radi iskazivanja ukupnog izvršenja. Programi posebnih namjena se odnose na rashode projekata kao cjeline i većinom su finansirani iz namjenskih sredstva, odnosno iz donacija i udruženih sredstava. Programi posebnih namjena finansirani iz budžetskih sredstava iskazani su u koloni „Izvršenje budžeta I-IX 2013.“, a pojedinačni nazivi i izvršenja Programa posebnih namjena po ekonomskim kategorijama su iskazani u **Rekapitulaciji izvršenja Programa posebnih namjena za I-IX 2013. godine**.

Programi posebnih namjena finansirani iz sredstava donacija, udruženih i drugih namjenskih sredstava dodaju se na budžetska sredstva, ukoliko nisu planirana Budžetom.

U skladu s članom 9. Zakona o budžetu institucija BiH i međunarodnih obaveza BiH za 2013. godinu, prenesena sredstva donacija, grantova i namjenski udruženih sredstva iz 2012. godine u 2013. godinu iznosila su 25.030.272 KM, dok su ostala prenesena namjenska sredstva korisnika iznosila: Regulatorne agencije za komunikacije u BiH 5.828.580 KM, neutrošena sredstva Regulatorne agencije za komunikacije dodijeljena Ministarstvu komunikacija i prometa BiH 6.864.558 KM, neutrošena sredstva Regulatorne agencije za komunikacije dodijeljena Agenciji za za identifikacione dokumente, evidenciju i razmjenu podataka 64.687

KM, Direkcije za civilno vazduhoplovstvo 4.161.198 KM, Fonda za povratak – udružena sredstva 8.774.799 KM, nerealizovani prihodi od UMTS dozvola 33.629.628 KM i ostali programi posebnih namjena koji su predmet direktnih transfera i rezervisanja.

Ukupni rashodi finansirani iz Programa posebnih namjena, u periodu 01.01. - 30.09.2013. godine, iznose **30.429.988 KM**, što predstavlja 4,77% učešća u ukupno izvršenim rashodima ovog perioda (Tabela 2.).

U okviru Programa posebnih namjena, **na tekuće izdatke** odnosi se iznos od **8.444.878 KM**, **na kapitalne izdatke** iznos od **10.369.121 KM**, **na tekuće grantove** **4.346.667 KM**, **na kapitalne grantove** **3.916.264 KM**, kao i na Projekat sanacije psihijatrijske klinike "Podromanija" Sokolac **115.764 KM** iskazanim na direktnim transferima s JRT-a i na Projekat obnove i rekonstrukcije HiPERB iznos od **3.086.146 KM**.

Najveći dio ukupnih Programa posebne namjene predstavljaju rashodi Uprave za indirektno oporezivanje BiH u iznosu od 7.392.040 KM (od čega se 6.433.516 KM odnosi na ime projekta za izgradnju GP Bijača finansiranog iz namjenskih prihoda od UMTS dozvola, a 958.524 KM na ime sufinansiranja projekta „IPA 2010. - Jačanje carinskog sektora UINO“), zatim rashodi Ministarstva komunikacija i prometa BiH u iznosu od 3.942.451 KM (od čega se 3.813.869 KM odnosi na ime projekta „Udio u finansiranju poboljšanja prilaza graničnom prelazu Gradiška“ finansiranog iz namjenskih prihoda od UMTS dozvola, a 124.391 na ime „Projekata rehabilitacije plovnog puta Save“, te ostatak na ime projekata finansiranih iz donacija), zatim rashodi Visokog sudskog i tužilačkog vijeća BiH u iznosu od 3.666.520 KM na ime projekata finansiranih iz donacija, rashodi Projekta obnove i rekonstrukcije HiPERB u iznosu od 3.086.146 KM na ime obnove i rekonstrukcije bolnice Kasindo, zatim rashodi Fonda za povratak – udružena sredstva 2.876.358 KM, rashodi Ureda za veterinarstvo BiH u iznosu od 1.800.684 KM na ime projekata finansiranih iz donacija i sufinansiranja IPA projekta, rashodi Direkcije za civilno vazduhoplovstvo – namjenska ulaganja od taksi za prelete finansiranih iz vlastitih namjenskih prihoda u iznosu od 1.780.073 KM, onda rashodi Ministarstva finansija i trezora BiH u iznosu od 915.986 KM na ime projekata finansiranih iz donacija, rashodi Ministarstva civilnih poslova BiH u iznosu od 852.698 KM (od čega se 412.960 KM odnosi na ime projekta BIHPOS sufinansiranje projekta IPA-7, a ostalo na projekte finansirane iz donacija). Pored toga, značajniji Programi posebnih namjena se odnose na rashode Direkcije za evropske integracije BiH u iznosu od 569.892 KM uglavnom iz sredstava donacija i IPA fondova gdje je uključeno i učešće Bosne i Hercegovine, rashode Ministarstva za ljudska prava i izbjeglice BiH u iznosu od 567.621 KM na ime projekata finansiranih iz donacija, rashode Ureda koordinatora za reformu javne uprave u iznosu od 565.155 KM na ime projekata finansiranih iz donacija, zatim rashode Instituta za mjeriteljstvo BiH u iznosu od 446.133 KM na ime sufinansiranja IPA projekta, rashode Instituta za standardizaciju BiH u iznosu od 309.969 KM na ime sufinansiranja IPA projekta, onda rashode Memorijalnog centra Srebrenica 203.485 KM na ime projekata finansiranih iz donacija, zatim rashode Fiskalnog Vijeća BiH - udružena sredstva 151.147 KM, zatim rashode Ministarstva sigurnosti BiH 142.581 KM na ime projekata finansiranih iz donacija, rashode Parlamentarne skupštine BiH u iznosu od 134.342 KM na ime sufinansiranja IPA projekta i projekata finansiranih iz donacija, rashode Komisije za očuvanje nacionalnih

**Izveštaj o izvršenju Budžeta institucija BiH
i međunarodnih obaveza BiH za period I-IX 2013. godine**

spomenika 128.524 KM na ime projekata finansiranih iz donacija, zatim rashode Agencije za predškolsko, osnovno i srednje obrazovanje iznosu od 127.416 KM na ime sufinansiranja IPA projekata i projekata finansiranih iz donacija. Ostalo se odnosi na rashode budžetskih korisnika čija je namjena definisana ugovorima s donatorima, realizacijom grantova nižih nivoa vlasti, udruživanjem sredstva ili namjenskom izdvajanju sredstva iz Budžeta institucija Bosne i Hercegovine.

5.2. Direktni transferi s Jedinog računa trezora

Direktni transferi s Jedinog računa trezora iskazani su u Tabeli **99991 Programi posebnih namjena - Direktni transferi sa JRT-a** i izvršeni su u iznosu od **13.181.160 KM ili 51%** u odnosu na Budžet za 2013. godinu bez namjenskih sredstava, odnosno 29% u odnosu na korigovani budžet koji uključuje dodata namjenska sredstva. Direktni transferi su viši za oko 5,5 mil KM ili 70% u odnosu na isti period prethodne godine.

Izvršenje rashoda, u periodu januar - septembar 2013. godine, se odnosi na sljedeće:

Programi posebnih namjena – Direktni transferi s JRT	Iznos (KM)
<i>Članarine BiH u međunarodnim organizacijama</i>	4.903.009
<i>Izdvojena sredstva za povlačenje IPA fondova</i>	694.349
<i>Bankarski troškovi i negativne kursne razlike</i>	890.695
<i>Isplata obaveza po pravosnažnim sudskim presudama</i>	2.580.804
<i>Sredstva za prvi i drugi kreditni rejting BiH</i>	158.952
<i>Prostorno-projektna dokumentacija – „Koridor Vc“</i>	600.294
<i>Fiskalni savjet BiH – udružena sredstva</i>	151.147
<i>Projekat obnove i rekonstrukcije HiPERB</i>	3.086.146
<i>Jedinica za implementaciju projekta sanacije psihijatrijske klinike "Podromanija" Sokolac</i>	115.764
Ukupno	13.181.160

Izvršenje sredstava u iznosu od 694.349 KM na ime programa „Izdvojena sredstva za povlačenje IPA fondova“ odnosi se na direktno sufinansiranje dijela učešća Bosne i Hercegovine u finansiranju projekata institucija BiH iz IPA fondova, dok se dio troškova institucija BiH za sufinansiranja projekata daje korisnicima na raspolaganje, tako da je u toku prvog polugodišta 2013. godine dio planiranih sredstava na Tabeli 99991-Programi posebne namjene-Direktni transferi s JRT-a korisnicima dato na raspolaganje iznos od 2.077.183,46 KM na projektne kodove kako slijedi:

- Agencija za nadzor nad tržištem – na ime ugovorenog projekta “IPA 2009 Fiche 11-Integracija u jedinstveno tržište” (0811010) – udružena sredstva iznos od 44.006,00 KM;
- Direkciji za evropske integracije BiH – na ime podrške administraciji, provedbi, informisanju, promociji i evaluaciji programa „Prekogranična saradnja Crna Gora – Bosna i Hercegovina“ (0501200) – udružena sredstva na ime nadoknade neuplaćenih sredstava od strane Evropske komisije, u skladu sa instrukcijom 08-02-1-9583-1/12 od 20.11.2012. u iznosu od 10.183,29 KM;

- Agenciji za identifikaciona dokumenta, evidenciju i razmjenu podataka – na ime ugovorenog projekta “IPA - Nabavka i ugradnja IT hardvera i softvera za proizvodnju identifikacionih dokumenata” (0709120) – udružena sredstva iznos od 117.349,80 KM;
- Upravi za indirektno oporezivanje – na ime ugovorenog projekta “IPA 2010 - Jačanje carinskog sektora UINO” (1601080) – udružena sredstva iznos od 977.915,00 KM,
- Agenciji za predškolsko, osnovno i srednje obrazovanje – na ime ugovorenog projekta “IPA 2009 - Jačanje institucionalnog kapaciteta Agencije” (0715160) – udružena sredstva iznos od 40.647,66 KM;
- Ministarstvu vanjske trgovine i ekonomskih odnosa BiH – na ime ugovorenog projekta “IPA 2011 - Izgradnja kapaciteta za trgovinsku politiku i analize” (0801410) – udružena sredstva iznos od 19.558,30 KM;
- Direkciji za evropske integracije BiH – na ime podrške administraciji, implementaciji programa „Prekogranična saradnja Crna Gora – Bosna i Hercegovina“ (0501210) – udružena sredstva u iznosu od 34.514,04 KM;
- Institutu za intelektualno vlasništvo BiH – na ime ugovorenog projekta “IPA 2011 National programme – Uspostavljanje informacijsko-edukacijskih centara Instituta” (0814010) – udružena sredstva u iznosu od 103.659,00 KM;

- Direkciji za evropske integracije BiH – na ime podrške ugovorenog projekta „IPA Adriatic CBC 2007-2013 - Kofinansiranje prioriteta-tehnička pomoć“ (0501060) – udružena sredstva u iznosu od 181.758,84 KM;
- Agenciji za identifikaciona dokumenta, evidenciju i razmjenu podataka – na ime ugovorenog projekta IPA 2011 “Twinning Project Fiche - Jačanje kapaciteta IDDEEA“ (0709130) – udružena sredstva u iznosu od 58.674,90 KM;
- Direkciji za evropske integracije BiH – na ime podrške ugovorenog projekta „Podrška SEE kontakt point-u u BiH“ (0501070) – udružena sredstva u iznosu od 40.000,00 KM;
- Parlamentarnoj skupštini BiH – na ime podrške ugovorenog projekta „IPA 2010 - DMS “ (0101100) – udružena sredstva u iznosu od 117.349,80 KM;
- Direkciji za evropske integracije BiH – na ime podrške ugovorenog projekta CBC BiH-Hrvatska-TA „Hrvatska - BiH Prekogranična saradnja Podrška administraciji, implementaciji, informisanju, promociji i evaluaciji programa prekogranične saradnje (IPA komponenta II) “ (0501220) – udružena sredstva u iznosu od 69.029,29 KM;
- Direkciji za evropske integracije BiH – na ime podrške ugovorenog projekta CBC BiH-CG-(TA priority) „Crna Gora-BiH Prekogranična saradnja“ (0501200) – udružena sredstva u iznosu od 4.000,00 KM;
- Direkciji za evropske integracije BiH – na ime podrške ugovorenog projekta Mediteran-TA „IPA Podrška MED kontakt point-u u BiH u implementaciji MED transnacionalnog programa 2010-2013“ (0501080) – udružena sredstva u iznosu od 40.000,00 KM;
- Direkciji za evropske integracije BiH – na ime podrške ugovorenog projekta CBC BiH-Srbija-TA „Srbija - BiH Prekogranična saradnja -Podrška administraciji, implementaciji, informisanju, promociji i evaluaciji programa prekogranične saradnje (IPA -komponenta II)“ (0501230) – udružena sredstva u iznosu od 48.320,50 KM;
- Direkciji za evropske integracije BiH – na ime podrške ugovorenog projekta CBC Jugoistočna evropa-TA „IPA-Kofinansiranje prioriteta "tehnička pomoć" u okviru SEE

transnacionalnog programa 2010-2013“ (0501240) – udružena sredstva u iznosu od 72.425,54 KM;

- Agenciji za razvoj visokog obrazovanja i osiguranje kvalitete – na ime ugovorenog projekta IPA National Programme 2011 “IPA- Jačanje institucionalnog kapaciteta za osiguranje kvaliteta” (0714020) – udružena sredstva iznos od 97.791,50 KM.

Napominjemo da su, u periodu 01.01. - 30.09.2013. godine, dodjeljena sredstava kofinansiranja umanjena u iznosu od 8.773,16 KM kod Direkcije za evropske integracije BiH – na ime ugovorenog projekta Srbija-BiH „Tehnička podrška za efikasno sprovođenje programa prekogranične saradnje“ “(0501150), jer je projekat završen.

Isplata obaveza po pravosnažnim sudskim presudama u prvoj polovini 2013. godine iznosi 2.580.804 KM, što je više za 0,8 mil KM u odnosu na isti period prethodne godine.

Fiskalno vijeće Bosne i Hercegovine u 2013. godini financira se iz udruženih sredstva Vijeća ministara BiH, Vlade Republike Srpske i Vlade Federacije BiH po 40.807,99 KM i prenesenih neutrošenih sredstava iz 2012. godine koja su iznosila 26.576,03 KM, kao i dodatnih sredstava za privremene članove Savjetodavne grupe shodno Odluci o budžetu Fiskalnog vijeća BiH i to ispred Vijeća ministara BiH dodatnih 34.682,64 KM, ispred entiteta Republike Srpske dodatnih 19.900,44 KM i ispred entiteta Federacije BiH dodatnih 14.782,20 KM. U izvještajnom periodu Vlada Republike Srpske uplatila je 45.750 KM, dok je Vlada Federacije BiH uplatila cijelokupan iznos od 55.590,19 KM, a Vijeće ministara BiH je dao na raspolaganje 2/3 sredstava u iznosu od 56.617,98 KM. Ukupno raspoloživa sredstva u periodu 01.01. – 30.09.2013. godine iznosila su 184.534,20 KM. Realizovana sredstva za rad Fiskalnog vijeća BiH u izvještajnom periodu iznose 151.146,88 KM.

Projekat obnove i rekonstrukcije HiPERB detaljnije je obrazložen pod tačkom 6. Izvještaja.

Od ukupno raspoloživih namjenskih sredstava u iznosu od 115.763,59 KM prenesenih u 2013. godinu za projekat „Jedinica za implemantaciju projekta sanacije psihijatrijske klinike "Podromanija" Sokolac“ izvršen je cijelokupan iznos i projekat je završen.

Programi posebne namjene – Direktni transferi s JRT-a i Rezervisanja su, radi preglednosti, iskazani po ekonomskim kategorijama u Tabeli 2., dok je detaljno izvršenje iskazano u Tabeli 99991 i 99992 u skladu s Pravilnikom o računovodstvu institucija BiH.

5.3. Rezervisanja

5.3.1. Tekuća rezerva

Iznos tekuće rezerve koji je odobren Budžetom institucija BiH za 2013. godinu je **8.552.000 KM** (Tabela 99992 Rezervisanja).

**Izveštaj o izvršenju Budžeta institucija BiH
i međunarodnih obaveza BiH za period I-IX 2013. godine**

U periodu od 01.01.2013. – 30.09.2013. godine tekuća rezerva je umanjena za **3.063.864,67 KM** za sredstva data budžetskim korisnicima, dok **250.000 KM** nije dato na raspolaganje Ministarstvu za ljudska prava i izbjeglice BiH, što će biti predmet realizacije do kraja 2013. godine. Realizacija ukupne tekuće rezerve, u skladu sa donesenim odlukama Vijeća ministara BiH, iznosi **3.738.327,87 KM**.

Pregled iznosa koji je odobren budžetskim korisnicima dat je u sljedećoj tabeli:

<i>Odluke VM</i>	<i>Naziv korisnika</i>	<i>Iznos u KM</i>
VM 82/13	Ministarstvo komunikacija i prometa BiH	31.700
VM 84/13	Vijeće za državnu pomoć Bosne i Hercegovine	120.338,67
VM 109/13	Agencija za identifikaciona dokumenta, evidenciju i razmjenu podataka Bosne i Hercegovine	455.500
VM 148/13	Državna agencija za istrage i zaštitu	700.000
VM 149/13	Služba za poslove sa strancima	162.720
VM 150/13	Parlamentarna skupština BiH	184.000
VM 151/13	Centralna izborna komisija BiH	24.123
VM 160/13	Tužilaštvo Bosne i Hercegovine	647.500
VM 161/13	Generalni sekretarijat Vijeća ministara BiH	120.000
VM 174/13	Centar za informisanje i priznavanje dokumenata iz oblasti visokog obrazovanja	8.500
VM 178/13	Institut za nestala lica BiH	36.483
VM 183/13	Služba za zajedničke poslove institucija BiH	400.000
VM 184/13	Ministarstvo vanjske trgovine i ekonomskih odnosa BiH	75.000
VM 196/13	Pravobranilaštvo BiH	98.000
VM 203/13	Ministarstvo za ljudska prava i izbjeglice BiH	250.000
	Ukupno raspoređeno korisnicima	3.313.864,67

Na osnovu Odluke Vijeća ministara BiH, broj 82/13 od 15. aprila 2013. godine, odobren je iznos od 31.700 KM Ministarstvu komunikacija i prometa Bosne i Hercegovine. Sredstva iz ove odluke koriste se za isplatu pojedinačnih jednokratnih novčanih naknada za rad u komisijama za istraživanje vazduhoplovne nesreće u Bihaću, Tuzli, Banja Luci i istražiocu ozbiljnog vazduhoplovnog incidenta kod sela Ravno, Široki Brijeg, angažovanom prevodiocu izvještaja na engleski jezik i sekretaru komisije. Sredstva su data korisniku na raspolaganje

Odlukom Vijeća ministara BiH, broj 84/13 od 25. aprila 2013. godine, odobren je iznos od 120.338,67 KM Vijeću za državnu pomoć Bosne i Hercegovine. Sredstva iz ove odluke namjenjena su za tekuće i kapitalne izdatke Vijeća za državnu pomoć Bosne i Hercegovine. Sredstva su data korisniku na raspolaganje.

Odlukom Vijeća ministara BiH, broj 109/13 od 21.maja 2013. godine, odobren je iznos od 455.500 KM Agenciji za identifikaciona dokumenta, evidenciju i razmjenu podataka Bosne i Hercegovine u svrhu realizacije obaveza iz Odluke o davanju ovlaštenja Agenciji za identifikaciona dokumenta, evidenciju i razmjenu podataka Bosne i Hercegovine za izradu pograničnih dokumenata broj 190/11.Sredstva iz ove odluke namjenjena su za nabavku hardverske opreme, softvera, pograničnih propusnica za period od 5 godina i potrošni materijal. Sredstva su data korisniku na raspolaganje.

Na osnovu Odluke Vijeća ministara BiH, broj 148/13 od 10. jula 2013. godine, odobren je iznos od 700.000 KM Državnoj agenciji za istrage i zaštitu. Sredstva iz ove odluke koristiće za finansiranje rashoda, bruto plata i naknada troškova zaposlenih za 20 kadeta u činu mlađi inspektor. Sredstva su data korisniku na raspolaganje.

Odlukom Vijeća ministara BiH, broj 149/13 od 10. jula 2013. godine, odobren je iznos od 162.720 KM Službi za poslove sa strancima. Sredstva iz ove odluke namjenjena su za tekuće izdatke i to za bruto plate i naknade u iznosu od 141.674 KM i za naknade troškova zaposlenih u iznosu od 21.046 KM. Sredstva su data korisniku na raspolaganje.

Na osnovu Odluke Vijeća ministara BiH, broj 150/13 od 10. jula 2013. godine, odobren je iznos od 184.000 KM Parlamentarnoj skupštini Bosne i Hercegovine radi zapošljavanja osam izvršilaca u 2013. godini. Sredstva iz ove odluke koristit će za bruto plate i naknade u iznosu od 149.000 KM i ugovorene i druge posebne usluge u iznosu od 35.000 KM. Sredstva su data korisniku na raspolaganje.

Na osnovu Odluke Vijeća ministara BiH, broj 151/13 od 10. jula 2013. godine, odobren je iznos od 24.123 KM Centralnoj izbornoj komisiji Bosne i Hercegovine. Sredstva iz ove odluke koristiće se za isplatu troškova smještaja, naknade za odvojeni život i naknade za prevoz na posao i prevoz s posla za dva člana Centralne izborne komisije Bosne i Hercegovine. Sredstva su data korisniku na raspolaganje.

Odlukom Vijeća ministara BiH, broj 160/13 od 10. jula 2013. godine, odobren je iznos od 647.500 KM Tužilaštvu Bosne i Hercegovine za prijem 14 zaposlenih u 2013. godini od kojih je 13 tužilaca i 1 registrar. Sredstva iz ove odluke namjenjena su za tekuće izdatke. Sredstva su data korisniku na raspolaganje.

Na osnovu Odluke Vijeća ministara BiH, broj 161/13 od 10. jula 2013. godine, odobren je iznos od 120.000 KM Generalniom sekretarijatu Vijeća ministara Bosne i Hercegovine. Sredstva iz ove odluke predviđena su za nabavku novog utređaja za zaštitu servisa, sistema i zaposlenih iz institucija Bosne i Hercegovine, korisnika sistema "e-vlade". Sredstva su data korisniku na raspolaganje.

Odlukom Vijeća ministara BiH, broj 174/13 od 10. jula 2013. godine, odobren je iznos od 8.500 KM Centru za informisanje i priznavanje dokumenata iz oblasti visokog obrazovanja u svrhu novog zapošljavanja jednog zaposlenika. Sredstva iz ove odluke namjenjena su za tekuće izdatke. Sredstva su data korisniku na raspolaganje.

Na osnovu Odluke Vijeća ministara BiH, broj 178/13 od 10. jula 2013. godine, odobren je iznos od 36.483 KM Institutu za nestala lica Bosne i Hercegovine. Sredstva iz ove odluke namjenjena su za realizaciju sudske presude (tj.vraćanja na posao), a po osnovu jedne bruto plate za jednog zaposlenika u 2013. godini (po sudskoj odluci). Sredstva su data korisniku na raspolaganje.

**Izvještaj o izvršenju Budžeta institucija BiH
i međunarodnih obaveza BiH za period I-IX 2013. godine**

Odlukom Vijeća ministara BiH, broj 183/13 od 10. jula 2013. godine, odobren je iznos od 400.000 KM Službi za zajedničke poslove institucija Bosne i Hercegovine. Sredstva iz ove odluke predviđena su za nabavku policijske i ostale opreme za potrebe institucija Bosne i Hercegovine smještene u Zgradi Predsjedništva Bosne i Hercegovine. Sredstva su data korisniku na raspolaganje.

Odlukom Vijeća ministara BiH, broj 184/13 od 17. jula 2013. godine, odobren je iznos od 75.000 KM Ministarstvu vanjske trgovine i ekonomskih odnosa Bosne i Hercegovine. Sredstva iz ove odluke namjenjena su za plaćanje gotovinskog učešća prema Ugovoru o saradnji na Projektu poboljšanja poslovnog okruženja zaključenog između Vijeća ministara Bosne i Hercegovine i Međunarodne finansijske korporacije (IFC). Sredstva su data korisniku na raspolaganje.

Na osnovu Odluke Vijeća ministara BiH, broj 196/13 od 10. jula 2013. godine, odobren je iznos od 98.000 KM Pravobranilaštvu Bosne i Hercegovine. Sredstva iz ove odluke će koristiti za finansiranje troškova nabavke tri motorna vozila. Sredstva su data korisniku na raspolaganje.

Odlukom Vijeća ministara BiH, broj 203/13 od 18. septembra 2013. godine, odobren je iznos od 250.000 KM Ministarstvu za ljudska prava i izbjeglice Bosne i Hercegovine.

Sredstva iz ove odluke koristiće se finansiranje špediterskih troškova i logističkih usluga, osiguranje roba od momenta prijema robe u skladište do momenta istovara robe do krajnjeg korisnika, skladištenje i čuvanje, trošak manipulacije (utovar/istovar) transport donirane medicinske opreme do krajnjih korisnika, postupka javnih nabavki za izbor špeditera, te za objavu javnih oglasa u dnevnoj štampi u cilju prijave pravnih i fizičkih lica, te udruženja izbjeglica i zadruga za dobijanje donirane opreme. Sredstva, u izvještajnom periodu, nisu data korisniku na raspolaganje.

U skladu sa članom 13. Zakona o budžetu institucija BiH i međunarodnih obaveza BiH za 2013. godinu, **direktno korištenje tekuće rezerve** u izvještajnom periodu iznosi **424.463,20 KM** na osnovu pojedinačnih odluka Vijeća ministara BiH kao i odluka predsjedavajućeg Vijeća ministara BiH i dva zamjenika predsjedavajućeg Vijeća ministara BiH.

Broj odluke, iznos direktno datih sredstava tekuće rezerve, kao i korisnici sredstava, prikazani su u sljedećoj tabeli:

<i>Odluke</i>	<i>Korisnik sredstava</i>	<i>Iznos u KM</i>
<i>01-50-3-576-2/13</i>	Finansijska podrška Bakiru Dautbašiću iz Sarajeva u svrhu jednokratne pomoći za liječenje kćerke	5.000
<i>01-50-3-9462-2/13</i>	Finansijska podrška Ranku Poliću iz Laktaša u svrhu jednokratne pomoći za liječenje sina	2.500
<i>01-50-2-4436-1/13</i>	Sredstva u svrhu finansijske podrške Emini Hasanagić iz Mostara u svrhu jednokratne pomoći za finansiranje upisa na III ciklus studija/doktorski studij na Pravnom fakultetu Univerziteta u Sarajevu	2.000
<i>01-50-2-623-1/13</i>	Finansijska podrška Hrvatskom sportskom klubu "Zrinjski" Mostar, u svrhu jednokratne pomoći za organizovanje turnira	10.000
<i>01-50-2-640-1/13</i>	Finansijska podrška FK „Slavija“ u svrhu jednokratne pomoći za obilježavanje 105. godišnjice postojanja	3.000

**Izveštaj o izvršenju Budžeta institucija BiH
i međunarodnih obaveza BiH za period I-IX 2013. godine**

01-50-2-8473/13	Sredstva namjenjena Duraković Amelu iz Sarajeva u svrhu jednokratne pomoći za finansiranje školovanja kćerke Duraković Šejle	500
01-50-2-690-1/13	Finansijska podrška Ž.H.K.K. "Brotnjo 94" Čitluk, u svrhu jednokratne pomoći	2.000
01-50-2-8387/13	Finansijska podrška Kočan Šejli iz Sarajeva i Šahinbegović Hani iz Semizovca, u svrhu jednokratne pomoći za finansiranje odlaska na I-SWEEEP olimpijadu u Sad , Hjuston	2.000
01-50-2-7256/13	Finansijska podrška Katoličkom školskom centru – Osnovna škola Sarajevo, u svrhu jednokratne pomoći za finansiranje odlaska na ekskurziju učenika završnog razreda	1.000
01-50-2-9936/13	Finansijska podrška Vukšić Krešimiru iz Sarajeva , u svrhu jednokratne pomoći za kupovinu dječije hrane	500
01-50-2-8696/13	Finansijska podrška Pamuk Zejnili sa Ilidže, u svrhu jednokratne pomoći za kupovinu lijekova	500
01-50-2-925-1/13	Finansijska podrška Fudbalskom klubu "Busovača", u svrhu jednokratne pomoći za organizovanje 20-tog jubilarnog turnira	2.000
01-50-2-10651-1/13	Finansijska podrška Đuhera Mevli iz Zavidovića, u svrhu jednokratne pomoći za izdržavanje	500
01-50-2-12241/13	Finansijska podrška Ivani Ninković iz Trebinja, kao nagradu za postignute uspjehe u sportskim takmičenjima u 2012. godini	1.000
01-50-2-12263/13	Finansijska podrška Nežić Ivanki iz Zenice, u svrhu jednokratne pomoći za izdržavanje	500
01-50-3-2897-2/13	Finansijska podrška Arhivu Republike Srpske za obilježavanje 60 godina postojanja organizovanja arhivske službe u Republici Srpskoj	5.000
01-02-1-3272-1/13	Sredstva u svrhu finansijske podrške Sofiji Čerčić iz Banja Luke, u svrhu jednokratne pomoći za liječenje	2.500
01-50-3-3395-2/13	Finansijska podrška Dušanu Lukajiću iz Pope, u svrhu jednokratne pomoći zbog teškog materijalnog stanja	3.000
01-50-2-12097/13	Finansijska podrška Šut Elmiru iz Zenice, u svrhu jednokratne pomoći za finansiranje odlaska na I-SWEEEP olimpijadu u SAD, Hjuston	1.000
01-50-2-12243/13	Finansijska podrška Bašić Harisu iz Zenice, u svrhu jednokratne pomoći za finansiranje odlaska na međunarodno takmičenje "eBiko" u Tursku, Ankara	500
01-50-2-12777/13	Finansijska podrška Udruženju "Majke enklave Srebrenica i Žepa" iz Sarajeva ,u svrhu jednokratne pomoći za pokrivanje troškova prisustvovanja raspravi o radu Tribunala za bivšu Jugoslaviju u sjedištu Ujedinjenih nacija u Njujorku	2.000
01-50-3-3438-2/13	Finansijska podrška Marini Radanović iz Banja Luke, u svrhu jednokratne pomoći za školovanje	2.000
01-50-3-3440-2/13	Finansijska podrška Krstanu Kaliniću iz Banja Luke, u svrhu jednokratne pomoći za školovanje	2.500
01-50-3-3482-2/13	Finansijska podrška Dušku Kajtezu iz Poljica, u svrhu jednokratne pomoći zbog teškog materijalnog stanja	1.500
01-50-3-3810-2/13	Finansijska podrška srpskoj pravoslavnoj crkvenoj opštini Drvar u svrhu jednokratne pomoći za sanaciju hrama Svetog Save	5.000
01-50-3-3890-2/13	Finansijska podrška Rdmili Radun iz iz Banja Luke, u svrhu jednokratne pomoći za školovanje	2.000
01-50-3-3891-2/13	Finansijska podrška prof.dr.Nebojši Joviću iz Banja Luke, u svrhu jednokratne pomoći za štampanje knjige "Klinički značaj genetskih i epigenetskih promjena u oralnim planocelularnim karcinomima"	2.000
01-50-2-15437/3	Finansijska podrška Šišić Adilu iz Breze , usvrhu jednokratne finansijske pomoći za izdržavanje teško bolesne kćerke Šišić Eldine	1.000
01-50-2-15548/13	Finansijska podrška Hondo Nejli iz Sarajeva, u svrhu jednokratne pomoći za izdržavanje porodice	1.000
01-50-2-14995/13	Finansijska podrška Mahmić Ernadu iz Zenice, u svrhu jednokratne pomoći za finansiranje odlaska na međunarodno takmičenje "Genius Olimpiad" u SAD, Njujork	1.000
01-50-3-4433-2/13	Finansijska podrška Borislavu Vješćici iz Banja Luke, u svrhu jednokratne pomoći zbog teškog materijalnog stanja	3.000

**Izvještaj o izvršenju Budžeta institucija BiH
i međunarodnih obaveza BiH za period I-IX 2013. godine**

01-50-3-4434-2/13	Finansijska podrška Smiljani Marinković iz Banja Luke, u svrhu jednokratne pomoći zbog teškog materijalnog stanja	3.000
01-50-3-4435-2/13	Finansijska podrška Nikolini Vještici iz Banja Luke, u svrhu jednokratne pomoći za školovanje	2.000
01-50-3-4436-2/13	Finansijska podrška Zavodu za ortopediju i fizikalnu medicinu "Dr Miroslav Zotović" Banja Luka, u svrhu finansijske podrške održavanja stručnog skupa ortopeda i traumatologa Republike Srpske	3.500
01-50-3-4370-2/13	Sredstva u svrhu finansijske podrške Zavodu za fizikalnu medicinu i rehabilitaciju "Dr Miroslav Zotović" Banja Luka, u svrhu nabavke aparata za terapiju kuka, koljena i gležnja	10.483,20
01-50-2-17608/3	Finansijska podrška Talović Nihadu iz Živinica, u svrhu jednokratne finansijske pomoći za izdržavanje porodice	500
01-50-2-1097-1/13	Finansijska podrška Hramu "Svih Svetih", Stjenice u svrhu jednokratne pomoći za izgradnju	2.000
01-50-2-1100-1/13	Finansijska podrška Kliničkoj bolnici Mostar u svrhu jednokratne pomoći za organizaciju 10.međunarodnog simpozija	5.000
01-50-2-1152-1/13	Finansijska podrška HKD Napredak Konjic u svrhu jednokratne pomoći za sufinansiranje štampanja monografije "Župe Konjic i Glavatičevo"	1.000
01-50-2-1532-1/13	Finansijska podrška Tonki Krešić u svrhu jednokratne pomoći za doktorske studije	2.500
01-50-2-1364-1/13	Finansijska podrška Ireni Musi u svrhu jednokratne pomoći za sufinansiranje troškova izdavanja knjige	500
01-50-2-1687-1/13	Finansijska podrška Stonoteniskom klubu "Mostar" u svrhu jednokratne pomoći	1.000
01-50-2-1760-1/13	Finansijska podrška Marinku Jovanoviću u svrhu jednokratne pomoći za izdavanje knjige "DOBRA STARA ŠKOLA"	1.000
01-50-2-18383/13	Finansijska podrška Mašić Harunu i Begović Mirzi iz Sarajeva u svrhu jednokratne pomoći za finansiranje odlaska na GENIUS olimpijadu u SAD, Njujork	2.000
01-50-2-19222/13	Finansijska podrška Hadžić Muši i Huseinu iz Sarajeva, u svrhu jednokratne pomoći za izdržavanje	500
VM 122/13	Finansijska podrška u obilježavanju 70. Godišnjice postojanja dnevnih novina Glas Srpske	10.000
01-50-3-4696-2/13	Finansijska podrška Fatimi Letić iz Sarajeva u svrhu jednokratne pomoći za liječenje kćerke	1.500
01-50-3-4840-2/13	Finansijska podrška Slađani Teletini iz Pala u svrhu jednokratne pomoći za liječenje sina	1.500
01-50-3-5523-2/13	Finansijska podrška Biljani Desnici iz Drvara, u svrhu jednokratne pomoći za liječenje sina	1.500
01-50-3-5754-2/13	Finansijska podrška Udruženju oboljelih od mukopolisaharidoze iz Doboja, u svrhu jednokratne pomoći za liječenje Katarine i Anđele Gojić	3.000
01-50-3-5857-2/13	Finansijska podrška Borisu Radunu iz Drvara, u svrhu jednokratne pomoći radi sanacije krova na porodičnoj kući	2.500
01-50-2-18385/13	Finansijska podrška Organizacionom odboru za obilježavanje 18. godišnjice genocida nad Bošnjacima Srebrenice "Zaštićenje zone UN-a", u svrhu jednokratne finansijske pomoći	3.000
01-50-2-18673/13	Finansijska podrška Udruženju "Majke enklave Srebrenica i Žepa", u svrhu jednokratne finansijske pomoći za rad Udruženja	2.000
01-50-2-20399/13	Finansijska podrška Šogolj Džemili, u svrhu jednokratne finansijske pomoći za izdržavanje	500
01-50-2-23666/13	Finansijska podrška "Savezu udruženja antifašista i boraca narodnooslobodilačkog rata u Kantonu Sarajevo" u svrhu jednokratne finansijske pomoći za rad Udruženja	5.000
01-50-3-6055-2/13	Finansijska podrška Stevi Petkoviću iz Banja Luke, u svrhu jednokratne pomoći zbog teškog materijalnog stanja	1.900
01-50-2-20994/13	Finansijska podrška Kalkan Rmizu iz Kaknja, u svrhu jednokratne pomoći za izdržavanje	500
01-50-2-24280/13	Finansijska podrška Ibrić Adnanu i Brkić Harisu, u svrhu jednokratne finansijske pomoći za odlazak na 54.Međunarodnu matematičku olimpijadu u Kolumbiju	1.000

**Izveštaj o izvršenju Budžeta institucija BiH
i međunarodnih obaveza BiH za period I-IX 2013. godine**

01-50-2-24280-1/13	Finansijska podrška Rajković Marku, Gvozdenc Dejanu, Đukuć Milici i Palanetić Marku, u svrhu jedokratne finansijske pomoći za odlazak na 54.Međunarodnu matematičku olimpijadu u Kolumbiju	2.000
01-50-2-18696/13	Sredstva u svrhu jedokratne finansijske pomoći nevladinoj organizaciji "Udrženje distrofičara Kantona Sarajevo" za nabavku ortopedskih pomagala	5.000
01-50-2-20996/13	Finansijska podrška Radoš Eldinu iz Jablanice, u svrhu jedokratne finansijske pomoći za izdržavanje	1.000
01-50-2-22751/13	Sredstva u svrhu jedokratne finansijske pomoći NVO ALTRUISTA "Svjetlo" Sarajevo, za rad organizacije	5.000
01-50-2-17696/13	Finansijska podrška Čusto Arminu iz Bugojna, u svrhu jedokratne pomoći za izradu magistarskog rada	1.000
01-50-2-24171/13	Finansijska podrška Hodžić Senadi sa Ilidže, u svrhu jedokratne pomoći za izdržavanje	1.000
01-50-2-24730/13	Finansijska podrška Hondo Nejli iz Sarajeva, u svrhu jedokratne pomoći za izdržavanje porodice	1.000
01-50-2-24731/13	Finansijska podrška Hondo Samiru iz Sarajeva, u svrhu jedokratne pomoći za plaćanje troškova odbrane u sudskom procesu	1.000
01-50-2-22627/13	Sredstva u svrhu jedokratne finansijske pomoći "Udruženju oboljelih od mukopolisaharidoze Republike Srpske", sa sjedištem u Doboju, za obavljanje djelatnosti Udruženja	2.000
VM 145/13	Sredstva Organizacionom odboru za obilježavanje 18. godišnjice stradanja u Srebrenici "Sigurne zone UN-a"	100.000
01-50-2-24987/13	Finansijska podrška Porić Asmiru iz Bihaća, u svrhu jedokratne pomoći za kupovinu lijekova	1.000
01-50-2-24385/13	Sredstva uz svrhu jedokratne finansijske pomoći "Udruženju za sport i rekreaciju mladih-BH Telekom Sportske igre mladih" za održavanje finalnog takmičenja 3.sportskih igara mladih u Sarajevu	5.000
01-50-2-24631/13	Finansijska podrška Duraković Amelu iz Sarajeva, u svrhu jedokratne pomoći za finansiranje školovanja kćerke Duraković Šejle	500
01-50-2-2055-1/13	Sredstva u svrhu jedokratne finansijske pomoći Memorijalnom centru Sv.Juraj za obilježavanje 3. godišnjice otvaranja Memorijalnog centra pod nazivom "Dani pobjede i sjećanja"	2.000
01-50-3-6694-2/13	Sredstva u svrhu finansijske pomoći Udruženju rafting sudija iz Banja Luke, radi odlaska na Svjetsko prvenstvo u raftingu koje se održava u Novom Zelandu	4.000
01-50-3-6695-2/13	Sredstva u svrhu jedokratne finansijske pomoći za održavanje Međunarodne umjetničke kolonije "Pliva 2013"	2.500
01-50-2-26891/13	Finansijska podrška Biogradlija Elmani, u svrhu jedokratne pomoći za izdržavanje	500
VM 162/13	Sredstva u svrhu finansijske pomoći Kantonalnoj bolnici "dr Irfan Ljubijankić" u Bihaću radi saniranja posljedica požara i zbrinjavanja ugroženih pacijenata i osoblja bolnice	100.000
01-50-2-20-25-1/13	Sredstva u svrhu jedokratne finansijske pomoći Klubu malog fudbala "Tango", Istočno Sarajevo ,za učešće na evropskom takmičenju	2.000
01-16-6-28607/13	Finansijska podrška Harbaš Elviru iz Donje Daljekošte kod Skelana, u svrhu jedokratne pomoći za nastavak školovanja sina Harbaš Enesa	1.000
01-50-3-5937-2/13	Finansijska podrška Zdenku Čuraku iz Pala, u svrhu jedokratne pomoći za liječenje sina	800
01-50-3-6046-2/13	Finansijska podrška Dragani Stanković iz Modriče, u svrhu jedokratne pomoći za liječenje sina	2.000
01-50-3-6729-2/13	Sredstva u svrhu finansijske pomoći nevladinoj organizaciji altruista za pomoć osobama sa umanjenim sposobnostima "Svjetlo" iz Sarajeva, za rad "Art LiNe" kreativne radionice za mlade sa umanjenim sposobnostima	1.000
01-50-3-6892-2/13	Sredstva u svrhu finansijske pomoći Srpskoj pravoslavnoj crkvenoj opštini Gubin za obnovu hrama Uspenija Presvete Bogorodice	5.000
01-50-3-7208-2/13	Finansijska podrška Zlatku Ratkoviću iz Banja Luke, u svrhu jedokratne pomoći zbog teškog materijalnog stanja	2.000
01-50-3-7289-2/13	Finansijska podrška Nikoli Radanoviću iz Drvara, u svrhu jedokratne pomoći za školovanje	2.500

**Izveštaj o izvršenju Budžeta institucija BiH
i međunarodnih obaveza BiH za period I-IX 2013. godine**

01-50-3-7294-2/13	Finansijska podrška Lani Šipka iz Drvara, u svrhu jednokratne pomoći za liječenje	3.000
01-16-1-7363-2/13	Sredstva u svrhu finansijske pomoći Klubu malog fudbala "Tango", iz Istočnog Sarajeva, za učestvovanje u Ligi šampiona	4.000
01-16-1-7364-2/13	Finansijska podrška Nedžadu Bešireviću iz Ostrošca, u svrhu jednokratne pomoći za liječenje	3.000
01-50-2-29366/13	Sredstva u svrhu jednokratne finansijske pomoći Udruženju porodica djece i lica s poteškoćama u razvoju "Dajte nam šansu", za obavljanje djelatnosti Udruženja	1.980
01-50-2-27987/13	Sredstva u svrhu jednokratne finansijske pomoći "Uniji paraplegičara i oboljelih od dječije paralize u Bosni Hercegovini" sa sjedištem u Sarajevu, za učesće delegacije Unije na međunarodnom susretu paraplegičara	500
01-50-3-7663-2/13	Finansijska podrška Bojanu Radunu iz Drvara, u svrhu jednokratne pomoći za školovanje	1.500
01-16-1-7441-2/13	Sredstva u svrhu jednokratne finansijske pomoći JU Centar "Zaštiti me" Banja Luka, za odlazak učenika na Drugo evropsko bijenale "Umjetnost i mentalno invalidna lica" u San Trope	2.000
01-16-1-7442-2/13	Finansijska podrška Aleksandru Radunu iz Banja Luke, u svrhu jednokratne pomoći za liječenje	2.000
01-50-3-7483-2/13	Finansijska podrška Zlatanu Zirojeviću iz Sarajeva, u svrhu jednokratne pomoći za liječenje u inostranstvu	2.000
01-50-2-29438/13	Finansijska podrška Kobilica Almiri iz Zenice, u svrhu jednokratne pomoći za izdržavanje porodice	500
01-50-2-29866/13	Sredstva u svrhu jednokratne finansijske pomoći Udruženju Roma "Euro Rom" iz Tuzle, za kupovinu udžbenika, odjeće i obuće romskoj djeci, u okviru implementacije projekta Udruženja "Obrazujmo romsku djecu iz Poljica"	3.000
01-50-2-30543/13	Finansijska podrška Eskija Šerifi iz Sarajeva, u svrhu jednokratne pomoći za izdržavanje porodice	500
01-50-2-968-1/13	Finansijska podrška Elvedinu Islamoviću iz Sarajeva u svrhu jednokratne pomoći za liječenje djeteta	300
01-50-2-2526-1/13	Finansijska podrška Adnanu Fazlagiću iz Sarajeva u svrhu jednokratne pomoći za transplantaciju srca	500
01-50-2-31717/13	Finansijska podrška Marković Jovanu iz Vogošće u svrhu jednokratne pomoći za nabavku potkoljene proteze	1.000
01-50-2-32711/13	Sredstva u svrhu jednokratne finansijske pomoći Istorijskom muzeju Bosne i Hercegovine, za realizaciju projekta restauracije i konzerviranja umjetničkih dijela iz kolekcije portreta narodnih heroja iz Drugog svjetskog rata	10.000
01-16-6-34269/13	Finansijska podrška Krndić Samiru iz Tuzle u svrhu jednokratne pomoći za specijalni, medicinski transport teško bolesne kćerke Krndić Maide iz Turske u Bosnu i Hercegovinu	1.000
	Ukupno raspoređeno korisnicima	424.463,20

5.3.2. Rezervisanja za interventno finansiranje monitoringa bruceloze i drugih bolesti životinja

Budžetom institucija BiH za 2013. godinu odobrena su sredstva na ime Rezervisanja za interventno finansiranje monitoringa bruceloze i drugih bolesti životinja u iznosu od **400.000 KM** (Tabela 99992 Rezervisanja).

Posebnom odlukom Vijeća ministara BiH, broj 172/13 od 10. jula 2013. godine, Uredu za veterinarstvo Bosne i Hercegovine je sa navedene pozicije odobren cjelokupni iznos od 400.000 KM za interventno finansiranje monitoringa bruceloze i drugih bolesti životinja. Sredstva su data korisniku na raspolaganje.

6. FINANSIRANJE PROJEKTA OBNOVE I REKONSTRUKCIJE (HiPERB)

Prenesena neutrošena sredstva za finansiranje Projekta obnove i rekonstrukcije (HiPERB) iz 2012. godine u 2013. godinu iznosila su **3.125.942,87 KM**, što predstavlja ostatak neutrošenih sredstava po Projektu obnove i rekonstrukcije Zgrade prijateljstva Bosne i Hercegovine i Grčke.

U skladu sa Odlukama Vijeća ministara BiH broj 118/08 i 53/09 dio neutrošenih sredstva iz 2009. godine namijenjena su za Projekt obnove i rekonstrukcije bolnice Kasindo (HiPERB 3) kao nastavak Sporazuma o razvojnoj saradnji 2002.–2006. s Republikom Grčkom. Projekt obnove i rekonstrukcije bolnice Kasindo bit će finansiran iz sredstava Budžeta institucija BiH, sredstava Vlade Republike Srpske i dio iz donacije od strane Republike Grčke. Neutrošena sredstva u iznosu od **3.125.942,87 KM** prenesena su iz 2012. godine u 2013. godinu i ista su iskazana na projektu **HiPERB 3**. Od navedenog iznosa učešće Vlade Republike Srpske iznosi 1.112.706,52 KM što je ostvareno u prethodnom periodu, dok je od strane Republike Grčke u 2011. godini ostvaren iznos od 39.797,05 KM.

U periodu 01.01.-30.09.2013. godine nije bilo priliva sredstava od strane Republike Grčke.

U izvještajnom periodu je donesena Odluka Vijeća ministara BiH broj 64/13 za prenos odobrenih a neutrošenih sredstava Ministarstvu zdravlja i socijalne zaštite Republike Srpske za realizaciju Projekta obnove i rekonstrukcije bolnice Kasindo (HiPERB 3), izuzev namjenskih sredstava od strane Republike Grčke. **Sredstva su realizovana u iznosu od 3.086.145,82 KM** u skladu sa Odlukom Vijeća ministara BiH broj 64/13, a projekat je iskazan u Tabeli 99991 – Programi posebnih namjena-Direktni transferi sa JRT-a.

7. VIŠAK PRIHODA NAD RASHODIMA REGULATORNE AGENCIJE ZA KOMUNIKACIJE BiH

Na osnovu Odluke Vijeća ministara BiH, broj: 62/09 od 19.03.2009. godine, odobreno je **10.600.000 KM** korištenja akumulisanog viška prihoda nad rashodima Regulatorne agencije za komunikacije BiH **iz 2008. godine. Od ovog iznosa nerealizovana namjenski raspoređena sredstva prenesena u 2013. godinu iznose 6.784.372,48 KM** i odnose se na sljedeće namjene:

- u skladu sa posebnom **Odlukom Vijeća ministara BiH, broj: 210/10 od 27.07.2010. godine**, za upotrebu dijela sredstava iz 2008. godine u iznosu od **4.232.000 KM**, odobreno je na ime finansiranje dijela Projekta digitalizacije mikrovalnih veza Javnih radiotelevizijskih servisa Bosne i Hercegovine u iznosu od oko 3.000.000 KM i odašiljača za pokrivanje digitalnim signalom područja Sarajeva, Banje Luke i Mostara u iznosu od oko 1.232.000 KM. U izvještajnom periodu prenesena namjenska sredstva data su na raspolaganje Ministarstvu komunikacija i prometa BiH i nije bilo realizacije istih.

- u skladu sa posebnom **Odlukom Vijeća ministara BiH, broj: 283/10 od 02.11.2010. godine**, za upotrebu dijela sredstava iz 2008. godine u iznosu od 2.952.000 KM, od čega je nerealizovani dio **2.552.000 KM** prenesen u 2011. godinu i odnosi se za finansiranje dijela Projekta digitalizacije mikrovalnih veza Javnih radiotelevizijskih servisa Bosne i Hercegovine (nabava odašiljača za pokrivanje digitalnim signalom područja 5 informacijsko-tehničkih centara u Istočnom Sarajevu, Bijeljini, Brčkom, Tuzli i Zenici). U izvještajnom periodu prenesena namjenska sredstva data su na raspolaganje Ministarstvu komunikacija i prometa BiH i nije bilo realizacije spomenutih sredstava iz navedene odluke.

- ostatak sredstava iz 2008. godine u iznosu od 372,48 KM nije raspoređen odlukama.

U toku 2010. godine **na osnovu Odluke Vijeća ministara BiH, broj: 195/10 od 06.07.2010. godine**, odobreno je **3.980.000 KM** korištenja akumulisanog viška prihoda nad rashodima Regulatorne agencije za komunikacije u BiH **iz 2009. godine. Od ovog iznosa nerealizovana namjenska sredstva prenesena u 2013. godinu iznose 116.687 KM** i odnose se na sljedeće namjene:

- u skladu sa posebnom **Odlukom Vijeća ministara BiH, broj: 272/10 od 19.10.2010. godine**, odobrena je upotreba dijela sredstava akumulisanog viška prihoda nad rashodima Regulatorne agencije za komunikacije BiH iz 2009. godine u iznosu od 2.000.000 KM. Sredstva su namijenjena za sprovođenje Zakona o radnom vremenu, obaveznim odmorima mobilnih radnika i uređajima za evidentiranje u cestovnom prevozu (nabavka sistema, opreme i prostornog materijala potrebnog za obavljanje poslova personalizacije i tehničke obrade kartica i vođenja evidencije izrađenih kartica za digitalne tahografe). Nerealizovana prenesena namjenska sredstva u 2013. godinu iznose **64.687 KM** i data su na raspolaganje Agenciji za identifikacijske dokumente, evidenciju i razmjenu podataka BiH i ista nisu realizovana u izvještajnom periodu.

- Za ostatak sredstava iz 2009. godine u iznosu od **52.000 KM** u toku je procedura donošenja posebne odluke Vijeća ministara BiH, te sredstva nisu data na raspolaganje Regulatornoj agenciji za komunikacije u BiH.

U toku 2010. godine **Vijeće ministara BiH donijelo je Odluku, broj: 284/10 od 18.11.2010. godine**, za odobravanje **2.000.000 KM** korištenja akumuliranog viška prihoda nad rashodima Regulatorne agencije za komunikacije u BiH **utvrđenog sa stanjem 30.09.2010. godine. Od ovog iznosa nerealizovana namjenska sredstva prenesena u 2013. godinu iznose 28.185,50 KM** i ista nisu raspoređena posebnim odlukama.

Ukupno nerealizovani višak prihoda nad rashodima Regulatorne agencije za komunikacije BiH namjenski raspoređen odlukama Vijeća ministara BiH i prenesen iz 2012. godine u 2013. godinu iskazan po korisnicima je:

- **Ministarstvo komunikacija i prometa BiH** u iznosu od **6.784.000 KM**, u skladu sa odlukama Vijeća ministara BiH, broj: 62/09, 210/10 i 283/10, i

- Agenciji za identifikacijske dokumente, evidenciju i razmjenu podataka u iznosu od **64.687 KM**, u skladu sa odlukama Vijeća ministara BiH, broj: 195/10 i 272/10.

Ostatak neraspoređenog viška prihoda dodijeljenog Ministarstvu komunikacija i prometa BiH u skladu sa odlukama Vijeća ministara BiH, broj: 62/09, 195/10 i 284/10, iznosi 80.557,98 KM, od čega je u proceduri donošenje izmjene Odluke Vijeća ministara BiH, broj: 271/10, u iznosu od 52.000 KM.

Preneseni ostatak neraspoređenog akumulisanog viška prihoda nad rashodima Regulatorne agencije za komunikacije BiH iz 2011. i 2012. godine iznosi 5.828.580 KM i isti je prenesen u 2013. godinu.

U izvještajnom periodu Vijeće ministara BiH nije donosio posebne odluke za odobravanje korištenja akumulisanog viška prihoda nad rashodima Regulatorne agencije za komunikacije BiH iz 2011. i 2012. godine, ali navedena sredstva su neophodna za finansiranje višegodišnjeg “Projekta digitalizacije” odobrenog Odlukom Vijeća ministara BiH broj 178/11.

8. TABELARNI PREGLEDI

Tabelarni pregledi sadrže:

- **Obrazac BS – Bilans stanja na dan 30.09.2013. godine**
- **Tabela 1 – Pregled prihoda, primitaka i finansiranja za I-IX 2013. godine**
- **Tabela 2 – Zbirni pregled rashoda budžeta po ekonomskim kategorijama za I-IX 2013. godine**
- **Tabela 3 – Pregled izvršenja budžeta po budžetskim korisnicima za I-IX 2013. godine**
- **Tabele rashoda po pojedinim budžetskim korisnicima prema ekonomskoj klasifikaciji**
- **Rekapitulacije rashoda programa posebnih namjena po ekonomskim kategorijama**

BILANS STANJA
na dan **30. 09. 2013. godine**

R.br.	Broj konta	POZICIJA	U istom obračunskom periodu prethodne godine	U obračunskom periodu tekuće godine	Indeks (5/4)
1	2	3	4	5	6
1		1. AKTIVA			
2	100000+ 200000	A. Gotovina, kratkoročna potraživanja, razgraničenja i zalihe (3 do 10)	307.505.806	361.130.358	117
3	110000	Novčana sredstva i plemeniti metali	217.001.353	266.745.032	123
4	120000	Vrijednosni papiri	0	0	
5	130000	Kratkoročna potraživanja	19.274.447	20.630.485	107
6	140000	Kratkoročni plasmani	63.758.525	62.610.129	98
7	160000	Finansijski i obračunski odnosi s drugim povezanim jedinicama	874.706	274.072	31
8	210000	Zalihe materijala i robe	0	0	
9	220000	Zaliha sitnog inventara	0	0	
10	190000	Kratkoročna razgraničenja	6.596.775	10.870.640	165
11	000000	B. Stalna sredstva (14+17+20+21)	499.412.258	519.843.644	104
12	011000	Stalna sredstva	685.198.700	748.516.322	109
13	011900	Ispravka vrijednosti	204.252.769	247.139.005	121
14	011-0119	Neotpisana vrijednost stalnih sredstava (12-13)	480.945.931	501.377.317	104
15	020000	Dugoročni plasmani	18.458.716	18.458.717	100
16	029000	Ispravaka vrijednosti dugoročnih plasmana	0	0	
17	020-029	Neotpisana vrijednost dugoročnih plasmana (15-16)	18.458.716	18.458.717	100
18	031000	Vrijednosni papiri	7.610	7.610	100
19	031900	Ispravka vrijednosti vrijednosnih papira	0	0	
20	031-0319	Neotpisana vrijednost vrijednosnih papira (18-19)	7.610	7.610	100
21	091000	Dugoročna razgraničenja	1	0	
22		UKUPNA AKTIVA (2+11)=42	806.918.064	880.974.002	109

R.br.	Broj konta	POZICIJA	U istom obračunskom periodu prethodne godine	U obračunskom periodu tekuće godine	Indeks (5/4)
1	2	3	4	5	6
23		2. PASIVA			
24	300000	A. Kratkoročne obaveze i razgraničenja (25 do 30)	117.743.887	89.675.266	76
25	310000	Kratkoročne tekuće obaveze	17.884.985	16.059.916	90
26	320000	Obaveze po osnovu vrijednosnih papira	2.192	2.369	108
27	330000	Kratkoročni krediti i zajmovi	0	0	
28	340000	Obaveze prema radnicima	49.879.422	50.639.684	102
29	360000	Finansijski i obračunski odnosi s drugim povezanim jedinicama	4.777.384	4.586.841	96
30	390000	Kratkoročna razgraničenja	45.199.904	18.386.456	41
31	400000	B. Dugoročne obaveze i razgraničenja (32 do 34)	15.646.640	15.646.640	100
32	410000	Dugoročni krediti i zajmovi	15.646.640	15.646.640	100
33	420000	Ostale dugoročne obaveze	0	0	
34	490000	Dugoročna razgraničenja	0	0	
35	500000	C. Izvori sredstava (36+37+38+39+40-41)	673.527.537	775.652.096	115
36	510000	Izvori sredstava	668.962.102	771.086.661	115
37	520000	Ostali izvori sredstava	4.565.325	4.565.325	100
38	530000	Izvori sredstava rezervi	110	110	100
39	580000	Revalorizacijski efekti	0	0	
40	590000	Neraspoređeni višak prihoda nad rashodima	0	0	
41	590000	Neraspoređeni višak rashoda nad приходima	0	0	
42		UKUPNA PASIVA (24+31+35)=22	806.918.064	880.974.002	109

POMOĆNIK MINISTRA U SEKTORU ZA TREZOR

M.P.

MINISTAR

PREGLED PRIHODA, PRIMITAKA I FINANSIRANJA

Tabela 1.

R.b.	IZVORI I NAMJENA PRIHODA	Ekon. kod (KONTO)	Budžet za 2013	Ostvareno u I-IX 2013	Ostvareno u I-IX 2012	Indeks (5/4)*100	Indeks (5/6)*100
1	2	3	4	5	6	7	8
A	PRIHODI I PODRŠKE ZA FINANSIRANJE INSTITUCIJA BiH						
I	POREZNI PRIHODI	7100	750.000.000	557.392.914	558.139.584	74	100
	Prihodi s JR UINO za finansiranje institucija BiH		750.000.000	557.392.914	558.139.584	74	100
II	NEPOREZNI PRIHODI	7200	140.026.000	113.675.576	100.328.114	81	113
	1. Prihodi od taksi i naknada	7220	38.992.000	35.377.207	27.703.891	91	128
	1.1. Prihodi od administrativnih taksi u BiH		26.632.000	21.855.651	12.048.348	82	181
	1.2. Prihodi od administrativnih taksi u DKP mreži		6.675.000	7.308.622	9.060.915	109	81
	1.3. Prihodi od knjižica za pasoše u BiH		5.160.000	5.401.808	5.005.318	105	108
	1.4. Prihodi od knjižica za pasoše u DKP mreži		525.000	811.126	1.589.310	155	51
	2. Prihodi od posebnih naknada i taksi	7220	56.702.000	39.402.548	29.489.264	69	134
	2.1. Prihodi Regulatorne agencije za komunikacije (takse i naknade)		7.806.000	7.803.809	7.725.065	100	101
	2.2. Doprinosi za korištenje spektra frekvencija		14.000.000	11.182.868	9.744.459	80	115
	2.3. Prihodi od taksi za prelete preko BiH (BH DCA)		3.313.000	614.336	696.809	19	88
	2.4. Prihodi iz čl. 13. stav (1) tačka c. i d. Zakona o zrakoplovstvu BiH (BH DCA)		0	0	0	0	0
	2.5. Prihodi iz čl. 13. stav (1) tačka e. Zakona o zrakoplovstvu BiH (BH DCA)		200.000	166.487	0	83	0
	2.6. Prihodi od Agencije za poštanski promet u BiH		747.000	565.245	592.296	76	95
	2.7. Prihodi od izdavanja ličnih dokumenata i registarskih tablica (IDDEEA)		23.422.000	12.523.446	4.372.868	53	286
	2.8. Prihodi Agencije za lijekove i medicinska sredstva BiH		7.214.000	6.546.357	6.357.767	91	103
	3. Prihodi od vlastite djelatnosti	7220	17.362.000	13.640.397	9.266.296	79	147
	3.1. Prihodi Ureda za veterinarstvo BiH		6.077.000	5.163.121	2.465.385	85	209
	3.2. Prihodi Konkurencijskog vijeća BiH		400.000	1.148.857	101.075	287	1.137
	3.3. Prihodi Ministarstva komunikacija i prometa BiH		2.412.000	1.883.743	870.227	78	216
	3.4. Prihodi Ministarstva pravde BiH		1.071.000	632.596	461.152	59	137
	3.5. Prihodi Službe za zajedničke poslove institucija BiH		2.500.000	1.349.014	1.294.276	54	104
	3.6. Prihodi Instituta za standardizaciju BiH		171.000	171.996	142.462	101	121
	3.7. Prihodi Instituta za mjeriteljstvo BiH		450.000	212.578	197.997	47	107
	3.8. Prihodi Instituta za intelektualno vlasništvo BiH		4.040.000	2.960.168	3.598.214	73	82
	3.9. Prihodi Instituta za akreditiranje BiH		241.000	118.324	135.508	49	87
	4. Prihodi od poreznih i kontrolnih markica UINO	7220	4.000.000	2.320.953	2.658.203	58	87
	5. Prihodi iz dobiti Centralne banke BiH	7210	18.000.000	20.480.422	27.558.694	114	74
	6. Vanredni prihodi	7350	4.970.000	2.454.049	3.651.766	49	67
	6.1. Prihodi od kamata i pozitivnih kursnih razlika		2.900.000	1.284.600	1.459.333	44	88
	6.2. Ostali vanredni prihodi		2.070.000	1.169.449	2.192.433	56	53
III	TEKUĆE PODRŠKE U NOVČANOM OBLIKU	7310	7.216.000	12.688.397	12.477.412	176	102
	1. Donacija Ministarstva vanjskih poslova Bosne i Hercegovine (u 2013. godini Vlada Kuvajta u iznosu od 300.000 KM, UAE u iznosu 160.000 KM i Turska agencija za saradnju i razvoj u iznosu od 135.000 KM)		595.000	387.524	545.987	65	71
	2. Donacija Uredu za veterinarstvo (u 2013. donacija Švedske i R. Kipra za izgradnju objekata za potrebe granične veterinarske inspekcije u iznosu 626.000 KM i donacija Švedske za poboljšanje uslova za trgovinu životinjama i proizvodima životinjskog porijekla za Ured za veterinarstvo u iznosu od 265.000 KM)		891.000	669.578	3.292.757	75	20
	3. Donacija Agenciji za statistiku Bosne i Hercegovine (u 2012. i 2013. godini od Vlade Brčko Distrikta u iznosu od 100.000 KM)		100.000	100.000	100.000	100	100
	4. Donacija VSTV-u		5.593.000	2.638.886	3.827.538	47	69
	6. Donacija EBRD-a Ministarstvu komunikacija i prometa		0	977.915	0		
	7. Donacija ECD-a i GOP-a Agenciji za statistiku BiH		0	2.370.466	0		
	8. Donacija Evropske komisije Centru za uklanjanje mina-BH MAC		0	1.125.044	0		
	9. Donacija SDC-a Službi za poslove sa strancima		0	480.000	0		
	10. Donacije Ministarstvu za ljudska prava i izbjeglice BiH		0	903.946	1.445.116		
	11. Donacija ECD-a Direkciji za evropske integracije BiH		0	613.062	0		
	12. Donacija SDC-a Graničnoj policiji BiH		0	300.000	0		
	13. Donacija Ministarstvu odbrane BiH		0	292.294	0		
	10. Donacija Norveškog instituta za međunarodne poslove Obavještajno-sigurnosnoj agenciji BiH		0	234.705	0		
	11. Donacija Evropske komisije za projekat "South-East European Television (SEE Digitalna TV)" Regulatornoj agenciji za komunikacije		37.000	0	138.086	0	0
	12. Ostale donacije		0	1.134.097	2.860.280	0	40
	13. Grantovi-donacije drugih nivoa vlasti		0	460.880	267.648	0	172
IV	Prihodi Fonda za povratak - udružena sredstva		0	0	700.000		
V	Prihodi od GSM licenci		0	0	1.200.000		
VI	Prihodi od UMTS dozvola		0	8.801.235	8.801.235		
	UKUPNO PRIHODI A (I-VI)		897.242.000	692.558.122	681.646.345	77	102
B	OSTALO FINANSIRANJE I PRIMICI						
VII	Preneseni višak sredstava iz prethodnih godina		6.000.000	6.000.000	31.797.000	100	19
VIII	Primici od prodaje stalnih sredstava		565.000	901.859	189.591	160	476
IX	Makrofinansijska pomoć Evropske komisije		9.800.000	19.520.809	0	199	
	Ino kredit prema Globalnom okviru Fiskalnog vijeća BiH		23.422.000	0	0	0	0
X	Primici od prodaje objekta kasarna "Maršal Tito"		0	0	0	0	0
XI	Primici od sukcesije		171.000	93.576	0	55	
XII	Akumulisana sredstva dobiti Službenog lista		12.800.000	4.000.000	0	31	
	UKUPNO FINANSIRANJE B (VII-XII)		52.758.000	30.516.244	31.986.591	58	95
	UKUPNI PRIHODI, FINANSIRANJE I PRIMICI NA RASPOLAGANJU INSTITUCIJAMA BiH (A + B)		950.000.000	723.074.366	713.632.936	76	101
C	PRIHODI ZA SERVIS VANJSKOG DUGA BiH						
	1. Federacija BiH		509.400.847	321.119.587	172.427.011	63	186
	2. Republika Srpska		273.467.804	176.540.343	100.044.381	65	176
	3. Distrikt Brčko BiH		861.606	115.766	112.482	13	103
	4. Državne institucije		4.745.753	3.315.335	1.727.752	70	192
	UKUPNO C (I+2+3+4)		788.476.010	501.091.031	274.311.626	64	183
	UKUPNI PRIHODI I FINANSIRANJE ZA INSTITUCIJE BiH I SERVISIRANJE MEĐUNARODNIH OBAVEZA BiH (A + B + C)		1.738.476.010	1.224.165.397	987.944.562	70	124

ZBIRNI PREGLED RASHODA BUDŽETA PO EKONOMSKIM KATEGORIJAMA

Tabela 2.

R.b.	Vrsta rashoda	Ekon. kod	Budžet 2013	Prestruktur. i namjenska sredstva	Korigovani budžet 2013	Izvršenje budžeta za I-IX 2013	Izvršenje programa za I-IX 2013	Ukupno izvršenje za I-IX 2013	Izvršenje za I-IX 2012	Indeks (7/4)*100	Indeks (7/6)*100	Indeks (7/8)*100
1	2	3	4	5	6 (4+5)	7a	7b	7 (7a+7b)	8	9	10	11
I	TEKUĆI IZDACI	610000	826.692.000	31.614.901	858.306.901	570.990.909	8.444.878	579.435.788	577.963.487	70	68	100
1	Bruto plate i naknade	611100	522.161.000	4.230.754	526.391.754	383.858.742	2.115.149	385.973.891	389.682.654	74	73	99
2	Naknade troškova zaposlenih	611200	114.054.000	438.486	114.492.486	83.209.570	181.328	83.390.898	83.435.896	73	73	100
3	Putni troškovi	613100	14.302.000	2.565.359	16.867.359	9.002.417	651.158	9.653.574	8.075.383	67	57	120
4	Izdaci za telefonske i poštanske usluge	613200	9.106.000	96.038	9.202.038	6.440.194	61.013	6.501.207	6.653.860	71	71	98
5	Izdaci za energiju i komunalne usluge	613300	20.556.000	87.933	20.643.933	11.928.363	57.983	11.986.346	12.076.094	58	58	99
6	Nabavka materijala	613400	48.844.000	1.718.902	50.562.902	23.286.802	351.432	23.638.234	10.711.586	48	47	221
7	Izdaci za usluge prevoza i goriva	613500	13.434.000	475.440	13.909.440	8.659.151	81.749	8.740.901	8.222.413	65	63	106
8	Troškovi zakupa	613600	19.459.000	596.195	20.055.195	13.514.933	286.602	13.801.534	20.621.386	71	69	67
9	Izdaci za tekuće održavanje	613700	20.959.000	1.172.460	22.131.460	7.210.934	74.342	7.285.276	8.550.703	35	33	85
10	Izdaci za osiguranje i troškove platnog prometa	613800	2.648.000	62.021	2.710.021	1.399.024	24.116	1.423.140	1.357.746	54	53	105
11	Ugovorene i druge posebne usluge	613900	41.169.000	20.171.312	61.340.312	22.480.780	4.560.007	27.040.787	28.575.766	66	44	95
II	KAPITALNI IZDACI	821000	73.593.000	107.746.540	181.339.540	23.245.075	10.369.121	33.614.196	18.292.205	46	19	184
1	Nabavka zemljišta	821100	3.400.000	4.474.931	7.874.931	0	0	0	29.700	0	0	0
2	Nabavka građevina	821200	19.177.000	69.766.680	88.943.680	3.763.648	6.492.890	10.256.537	8.703.549	53	12	118
3	Nabavka opreme	821300	33.908.000	27.538.705	61.446.705	13.353.836	3.498.514	16.852.349	5.517.648	50	27	305
4	Nabavka ostalih stalnih sredstava	821400	0	0	0	0	0	0	0	0	0	0
5	Nabavka stalnih sredstava u obliku prava	821500	6.747.000	2.851.250	9.598.250	5.036.462	94.112	5.130.574	3.963.655	76	53	129
6	Rekonstrukcija i investiciono održavanje	821600	10.361.000	3.114.973	13.475.973	1.091.129	283.606	1.374.736	77.653	13	10	0
III	TEKUĆI GRANTOVI	614000	10.833.000	11.527.813	22.360.813	1.957.113	4.346.667	6.303.780	32.113.829	58	28	20
IV	KAPITALNI GRANTOVI	615000	3.402.000	7.293.879	10.695.879	1.377.814	3.916.264	5.294.078	920.718	156	49	575
V	IZDACI ZA INOSTRANE KAMATE	616000	450.000	0	450.000	0	0	0	0	0	0	0
	UKUPNO BUDŽETSKI KORISNICI		914.970.000	158.183.133	1.073.153.133	597.570.911	27.076.931	624.647.842	629.290.239	68	58	99
VI	Programi posebne namjene-direktni transferi s JRT-a		26.078.000	19.420.089	45.498.089	9.828.104	3.353.057	13.181.160	7.731.414	51	29	170
	Putni troškovi	613100	0	0	0	0	0	0	932	0	0	0
	Izdaci za telefonske i poštanske usluge	613200	0	0	0	0	0	0	839	0	0	0
	Izdaci za energiju i komunalne usluge	613300	0	0	0	0	0	0	22.964	0	0	0
	Nabavka materijala	613400	0	0	0	0	0	0	40	0	0	0
	Izdaci za usluge prevoza i goriva	613500	0	0	0	0	0	0	274	0	0	0
	Izdaci za osiguranje i troškove platnog prometa	613800	2.000.000	-7.000	1.993.000	890.695	0	890.695	880.299	45	45	101
	Ugovorene i druge posebne usluge	613900	120.000	127.916	247.916	0	151.147	151.147	186.996	126	61	81
	Kapitalni grantovi	615000	0	3.241.707	3.241.707	0	3.201.910	3.201.910	394.094	0	99	812
	Kotizacije	622100	5.000.000	0	5.000.000	4.903.009	0	4.903.009	3.896.532	98	98	126
	Izdaci za posebne namjene	635100	5.158.000	-2.070.183	3.087.817	853.301	0	853.301	155.346	17	28	549
	Izdaci iz tekuće rezerve za obaveze iz ranijeg perioda	686200	5.000.000	-950.500	4.049.500	2.580.804	0	2.580.804	1.778.578	52	64	145
	Nabavka građevina	821200	8.800.000	8.668.108	17.468.108	0	0	0	0	0	0	0
	Nabavka opreme	821300	0	0	0	0	0	0	0	0	0	0
	Nabavka stalnih sredstava u obliku prava	821500	0	10.410.042	10.410.042	600.294	0	600.294	414.520	0	6	145
	Rekonstrukcija i investiciono održavanje	821600	0	0	0	0	0	0	0	0	0	0
VII	Rezervisanja		8.952.000	-3.463.865	5.488.135	424.463	0	424.463	172.655	5	8	246
	Izdaci iz tekuće rezerve	686100	8.952.000	-3.463.865	5.488.135	424.463	0	424.463	172.655	5	8	246
A	UKUPNO RASHODI INSTITUCIJA BIH		950.000.000	174.139.358	1.124.139.358	607.823.478	30.429.988	638.253.466	637.194.308	67	57	100
B	SERVISIRANJE VANJSKOG DUGA		788.476.010	0	788.476.010	454.541.685	0	454.541.685	227.204.122	58	58	200
C	UKUPNO RASHODI		1.738.476.010	174.139.358	1.912.615.368	1.062.365.163	30.429.988	1.092.795.151	864.398.430	63	57	126

POMOĆNIK MINISTRA U SEKTORU ZA BUDŽET

M.P.

MINISTAR

PREGLED IZVRŠENJA BUDŽETA PO BUDŽETSKIM KORISNICIMA

Tabela 3.

R.b.	Vrsta rashoda	Kod	Budžet 2013	Prestruktur. i namjenska sredstva	Korigovani budžet 2013	Izvršenje budžeta I-IX 2013	Izvršenje programa I-IX 2013	Ukupno izvršenje I-IX 2013	Izvršenje I-IX 2012	Indeks (7/4)*100	Indeks (7/6)*100	Indeks (7/8)*100
1	2	3	4	5	6 (4+5)	7a	7b	7 (7a+7b)	8	9	10	11
1.	Parlamentarna skupština BiH	0101	15.448.000	435.694	15.883.694	10.979.311	134.342	11.113.654	11.278.013	72	70	99
2.	Predsjedništvo BiH	0102	7.477.000		7.477.000	4.963.295		4.963.295	5.292.824	66	66	94
3.	Ministarstvo odbrane BiH	0106	291.068.000	1.964.618	293.032.618	199.022.078	114.551	199.136.629	224.944.873	68	68	89
4.	Visoko sudsko i tužilačko vijeće BiH	0112	11.147.000	9.994.016	21.141.016	4.321.795	3.666.520	7.988.315	6.820.119	72	38	117
5.	Ustavni sud BiH	0103	5.257.000	186.290	5.443.290	3.765.116	315	3.765.431	3.703.664	72	69	102
6.	Sud BiH	0104	15.730.000	26.404	15.756.404	10.438.896	321	10.439.217	9.296.125	66	66	112
7.	Tužilaštvo BiH	0108	9.367.000	687.772	10.054.772	6.959.888		6.959.888	6.044.673	74	69	115
8.	Pravobranilaštvo BiH	0111	1.051.000	104.001	1.155.001	701.319		701.319	676.575	67	61	104
9.	Institucija ombudsmana za ljudska prava BiH	0304	2.374.000	156.651	2.530.651	1.708.976	103.128	1.812.104	1.801.986	76	72	101
10.	Generalni sekretarijat Vijeća ministara BiH	0201	4.053.000	145.000	4.198.000	2.721.788		2.721.788	2.159.866	67	65	126
11.	Direkcija za evropske integracije BiH	0501	3.887.000	1.504.990	5.391.990	2.568.013	569.892	3.137.906	2.868.426	81	58	109
12.	Ministarstvo vanjskih poslova BiH	0601	52.655.000	3.969.660	56.624.660	37.980.958		37.980.958	38.225.669	72	67	99
13.	Ministarstvo vanjske trgovine i ekonomskih odnosa BiH	0801	6.936.000	287.673	7.223.673	4.983.152	10.482	4.993.634	4.652.586	72	69	107
14.	Agencija za unapređenje stranih investicija u BiH	0803	1.479.000		1.479.000	1.047.796		1.047.796	1.115.835	71	71	94
15.	Ured za veterinarstvo BiH	0806	5.118.000	3.285.349	8.403.349	2.369.516	1.800.684	4.170.200	3.209.015	81	50	130
16.	Memorijalni centar Srebrenica	0308	732.000	1.110.624	1.842.624	556.690	203.485	760.175	516.961	104	41	147
17.	Konkurencijsko vijeće BiH	0808	1.388.000		1.388.000	983.128		983.128	1.022.395	71	71	96
18.	Ministarstvo komunikacija i prometa BiH	0902	14.924.000	35.910.474	50.834.474	8.539.224	3.942.451	12.481.676	7.863.943	84	25	159
19.	Direkcija za civilno zrakoplovstvo BiH	0802	6.170.000		6.170.000	1.860.052	1.780.073	3.640.125	4.036.856	59	59	90
20.	Regulatorna agencija za komunikacije BiH	0704	7.843.000	16.578	7.859.578	4.330.665	16.578	4.347.243	4.377.679	55	55	99
21.	Ministarstvo finansija i trezora BiH	0401	7.978.000	2.485.624	10.463.624	5.600.556	915.986	6.516.542	5.428.968	82	62	120
22.	Uprava za indirektno oporezivanje BiH	1601	97.613.000	35.039.716	132.652.716	60.723.095	7.392.040	68.115.136	64.796.916	70	51	105
23.	Ministarstvo za ljudska prava i izbjeglice BiH	0301	11.507.000	1.397.531	12.904.531	4.476.028	567.621	5.043.649	5.273.916	44	39	96
24.	Jedinica za implementaciju Projekta izgradnje Zavoda za izvršenje krivičnih sankcija, pritvora i drugih mjera BiH	0911	867.000	5.807.067	6.674.067	233.017		233.017	1.043.500	27	3	22
25.	Ministarstvo pravde BiH	0904	14.476.000	30.392	14.506.392	9.056.086		9.056.086	10.299.411	63	62	88
26.	Ministarstvo sigurnosti BiH	0903	8.707.000	2.672.724	11.379.724	5.914.125	142.581	6.056.707	5.625.390	70	53	108
27.	Državna agencija za istrage i zaštitu	0107	29.102.000	2.571.981	31.673.981	21.808.003		21.808.003	20.761.665	75	69	105
28.	Granična policija BiH	0703	72.540.000	300.000	72.840.000	51.654.266	24.709	51.678.976	50.698.936	71	71	102
29.	Ministarstvo civilnih poslova BiH	0701	10.184.000	2.076.369	12.260.369	4.058.970	852.698	4.911.668	7.631.991	48	40	64
30.	Agencija za identifikaciona dokumenta, evidenciju i razmjenu podataka	0709	41.272.000	4.442.868	45.714.868	22.819.040	7.199	22.826.239	9.066.065	55	50	252
31.	Centar za uklanjanje mina u BiH	0708	6.173.000	1.125.044	7.298.044	4.138.086		4.138.086	4.220.909	67	57	98
32.	Služba za zajedničke poslove institucija BiH	0702	13.212.000	7.600.000	20.812.000	8.891.071		8.891.071	9.271.600	67	43	96
33.	Ured za reviziju institucija BiH	0105	3.665.000		3.665.000	2.336.643		2.336.643	2.069.821	64	64	113
34.	Centralna izborna komisija BiH	0706	3.807.000	1.152.930	4.959.930	2.191.989	19.865	2.211.854	3.622.706	58	45	61
35.	Komisija za očuvanje nacionalnih spomenika	0109	1.250.000	316.197	1.566.197	909.738	128.524	1.038.261	1.012.028	83	66	103
36.	Agencija za državnu službu BiH	0707	1.178.000		1.178.000	777.063		777.063	753.733	66	66	103
37.	Agencija za statistiku BiH	0402	5.283.000	6.728.010	12.011.010	4.115.192	33.085	4.148.277	2.823.893	79	35	147
38.	Institut za standardizaciju BiH	0813	1.388.000	309.969	1.697.969	957.915	309.969	1.267.884	998.125	91	75	127
39.	Institut za mjeriteljstvo BiH	0812	2.903.000	683.327	3.586.327	1.610.841	446.133	2.056.974	1.829.503	71	57	112
40.	Institut za intelektualno vlasništvo BiH	0814	1.694.000	103.659	1.797.659	1.204.983	13.256	1.218.239	1.275.419	72	68	96
41.	Institut za akreditiranje BiH	0805	1.081.000		1.081.000	777.842		777.842	735.375	72	72	106
42.	Arhiv BiH	0705	677.000		677.000	455.287		455.287	437.456	67	67	104

R.b.	Vrsta rashoda	Kod	Budžet 2013	Prestruktur. i namjenska sredstva	Korigovani budžet 2013	Izvršenje budžeta I-IX 2013	Izvršenje programa I-IX 2013	Ukupno izvršenje I-IX 2013	Izvršenje I-IX 2012	Indeks (7/4)*100	Indeks (7/6)*100	Indeks (7/8)*100
1	2	3	4	5	6 (4+5)	7a	7b	7 (7a+7b)	8	9	10	11
43.	Obavještajno-sigurnosna agencija BiH	1503	36.097.000	2.036.662	38.133.662	24.774.332	122.590	24.896.921	21.963.556	69	65	113
44.	Uprava za zaštitu zdravlja i bilja	0809	1.022.000		1.022.000	655.691		655.691	666.917	64	64	98
45.	Agencija za nadzor nad tržištem	0811	744.000	57.217	801.217	546.866	31.561	578.427	540.107	78	72	107
46.	Agencija za sigurnost hrane	0810	1.826.000		1.826.000	1.190.124		1.190.124	1.188.208	65	65	100
47.	Fond za povratak BiH	0306	434.000	1.025.000	1.459.000	295.349		295.349	293.882	68	20	100
47a.	Fond za povratak - udružena sredstva	0316		7.749.799	7.749.799		2.876.358	2.876.358	9.144.339		37	31
48.	Agencija za rad i zapošljavanje BiH	0710	1.082.000		1.082.000	806.570		806.570	810.357	75	75	100
49.	Ured za harmonizaciju i koordinaciju sistema plaćanja u poljoprivredi, ishrani i ruralnom razvoju	0816	525.000		525.000	258.575		258.575	138.678	49	49	186
50.	Služba za poslove sa strancima	0923	11.058.000	1.742.720	12.800.720	5.879.676	27.266	5.906.943	5.883.411	53	46	100
51.	Odbor državne službe za žalbe	0203	380.000		380.000	275.326		275.326	276.112	72	72	100
52.	Komisija za koncesije	0202	978.000		978.000	703.646		703.646	757.617	72	72	93
53.	Ured za zakonodavstvo	0204	611.000		611.000	392.887		392.887	445.010	64	64	88
54.	Agencija za javne nabavke BiH	0404	974.000	3.482	977.482	687.709	3.482	691.191	638.938	71	71	108
55.	Ured za razmatranje žalbi	0405	1.035.000		1.035.000	711.692		711.692	754.209	69	69	94
56.	Institut za nestala lica	0307	3.217.000	49.005	3.266.005	2.168.132		2.168.132	2.403.262	67	66	90
57.	Agencija za osiguranje BiH	0406	532.000		532.000	332.497		332.497	364.783	62	62	91
58.	Direkcija za ekonomsko planiranje	0205	1.235.000		1.235.000	689.049		689.049	878.668	56	56	78
59.	Institucija ombudsmana za zaštitu potrošača	0815	384.000		384.000	231.769		231.769	239.846	60	60	97
60.	Ured koordinatora za reformu javne uprave	0206	1.445.000	7.721.963	9.166.963	905.658	565.155	1.470.813	2.330.960	102	16	63
61.	Agencija za poštanski promet BiH	0905	853.000		853.000	533.047		533.047	598.862	62	62	89
62.	Agencija za razvoj visokog obrazovanja i osiguranje kvalitete	0714	1.065.000	97.792	1.162.792	697.862		697.862	838.437	66	60	83
63.	Agencija za predškolsko, osnovno i srednje obrazovanje	0715	1.238.000	138.722	1.376.722	841.649	127.416	969.065	1.008.121	78	70	96
64.	Agencija za zaštitu ličnih podataka u BiH	0712	1.057.000		1.057.000	747.108		747.108	744.138	71	71	100
65.	Centar za informisanje i priznavanje dokumenata iz oblasti visokog	0716	794.000	8.500	802.500	529.218		529.218	525.535	67	66	101
66.	Državna regulatorna agencija za radijacijsku i nuklearnu sigurnost	0713	961.000		961.000	628.001		628.001	702.797	65	65	89
67.	Agencija za lijekove i medicinska sredstva	0717	5.263.000	24.687	5.287.687	3.069.197	4.474	3.073.671	2.791.507	58	58	110
68.	Agencija za policijsku podršku	0906	1.509.000		1.509.000	1.046.712		1.046.712	1.114.934	69	69	94
69.	Agencija za antidoping kontrolu	0718	609.000		609.000	378.554		378.554	366.749	62	62	103
70.	Agencija za forenzička ispitivanja i vještačenja	0907	1.725.000		1.725.000	1.077.669		1.077.669	619.524	62	62	174
71.	Agencija za školovanje i stručno osposobljavanje kadrova	0908	3.367.000	2.617.707	5.984.707	1.215.349		1.215.349	1.708.339	36	20	71
72.	Direkcija za koordinaciju policijskih tijela	0909	30.908.000		30.908.000	18.899.406		18.899.406	18.442.735	61	61	102
73.	Centralna harmonizacijska jedinica	0407	449.000		449.000	269.492		269.492	283.980	60	60	95
74.	Agencija za prevenciju korupcije i koordinaciju borbe protiv korupcije	0910	932.000		932.000	533.018		533.018	240.309	57	57	222
75.	Vijeće za državnu pomoć BiH	0818		280.677	280.677	87.586	122.140	209.726			75	
	UKUPNO BUDŽETSKI KORISNICI		914.970.000	158.183.133	1.073.153.133	597.570.911	27.076.931	624.647.842	629.290.239	68	58	99

R.b.	Vrsta rashoda	Kod	Budžet 2013	Prestruktur. i namjenska sredstva	Korigovani budžet 2013	Izvršenje budžeta I-IX 2013	Izvršenje programa I-IX 2013	Ukupno izvršenje I-IX 2013	Izvršenje I-IX 2012	Indeks (7/4)*100	Indeks (7/6)*100	Indeks (7/8)*100
1	2	3	4	5	6 (4+5)	7a	7b	7 (7a+7b)	8	9	10	11
99991 PROGRAMI POSEBNE NAMJENE - DIREKTNI TRANSFERI S JEDINSTVENOG RAČUNA TREZORA												
1	Članarine BiH u međunarodnim organizacijama	9999	5.000.000		5.000.000	4.903.009		4.903.009	3.896.532	98	98	126
2	Izdvojena sredstva za povlačenje IPA fondova	9999	5.000.000	-2.077.183	2.922.817	694.349		694.349		14	24	
3	Bankarski troškovi i negativne kursne razlike	9999	2.000.000	-7.000	1.993.000	890.695		890.695	880.299	45	45	101
4	Isplata obaveza po pravosnažnim sudskim presudama	9999	5.000.000	-950.500	4.049.500	2.580.804		2.580.804	1.778.578	52	64	145
5	Sredstva za prvi i drugi kreditni rejting BiH	9999	158.000	7.000	165.000	158.952		158.952	155.346	101	96	102
6	Prostorno-projektna dokumentacija - Koridor Vc	9999		10.410.042	10.410.042	600.294		600.294	414.520		6	145
7	Namjenska sredstva od UMTS-a	9999		8.668.108	8.668.108							
8	Fiskalno vijeće BiH - udružena sredstva	0208	90.000	127.916	217.916		151.147	151.147	141.671	168	69	107
9	Učešće institucija BiH u finansiranju rada Koordinacijskog odbora centralne harmonizacijske jedinice u BiH	9999	30.000		30.000							
10	Sredstva za smještaj institucija BiH ukupne vrijednosti 20.000.000 KM (Sarajevo i Tuzla 10.000.000 KM, Mostar 6.000.000 KM, Banja Luka i Istočno Sarajevo 4.000.000 KM) kao višegodišnja kapitalna ulaganja	9999	8.800.000		8.800.000							
11	Projekat obnove i rekonstrukcije HiPERB	0711		3.125.943	3.125.943		3.086.146	3.086.146	20.311		99	15.194
12	Projekat sanacije psihijatrijske klinike "Podromanija" Sokolac	0207		115.764	115.764		115.764	115.764	444.157		100	26
UKUPNO DIREKTNI TRANSFERI S JRT-a			26.078.000	19.420.089	45.498.089	9.828.104	3.353.057	13.181.160	7.731.414	51	29	170
99992 REZERVISANJA												
1	Tekuća rezerva	9999	8.552.000	-3.063.865	5.488.135	424.463		424.463	172.655	5	8	246
2	Rezervisanja za interventno finansiranje monitoringa bruceloze i drugih bolesti životinja	9999	400.000	-400.000								
UKUPNO REZERVISANJA			8.952.000	-3.463.865	5.488.135	424.463		424.463	172.655	5	8	246
A	UKUPNO RASHODI INSTITUCIJA BIH		950.000.000	174.139.358	1.124.139.358	607.823.478	30.429.988	638.253.466	637.194.308	67	57	100

I. PARLAMENTARNA SKUPŠTINA BIH (0101)																
R. br.	Vrsta rashoda	Ekon. kod	Budžet za 2013	Prestrukt.	Tek.rezerva	Donacije namj.sred.	Prestrukt. i namjenska sredstva	Korigovani budžet 2013	Izvršenje budžeta I-IX 2013.	Izvršenje programa I-IX 2013.	Ukupno izvršenje I-IX 2013.	Ukupno izvršenje I-IX 2012.	Indeks (7/4)*100	Indeks (7/6)*100	Indeks (7/8)*100	
1	2	3	4	5a	5b	5c	5 (5a+5b+5c)	6 (4+5)	7a	7b	7 (7a+7b)	8	9	10	11	
I TEKUĆI IZDACI			610000	15.298.000	0	184.000	12.105	196.105	15.494.105	10.964.534	12.105	10.976.639	10.983.323	72	71	100
	Bruto plate i naknade	611100	9.454.000	0	149.000	0	149.000	9.603.000	7.048.231	0	7.048.231	7.135.536	75	73	99	
	Naknade troškova zaposlenih	611200	2.141.000	0	0	0	0	2.141.000	1.485.631	0	1.485.631	1.476.779	69	69	101	
	Putni troškovi	613100	885.000	0	0	0	0	885.000	560.641	0	560.641	615.560	63	63	91	
	Izdaci za telefonske i poštanske usluge	613200	199.000	0	0	0	0	199.000	138.504	0	138.504	150.415	70	70	92	
	Izdaci za energiju i komunalne usluge	613300	0	0	0	0	0	0	0	0	0	0	0	0	0	
	Nabavka materijala	613400	80.000	0	0	0	0	80.000	39.496	0	39.496	54.696	49	49	72	
	Izdaci za usluge prevoza i goriva	613500	124.000	0	0	0	0	124.000	81.239	0	81.239	91.586	66	66	89	
	Troškovi zakupa	613600	0	0	0	0	0	0	0	0	0	0	0	0	0	
	Izdaci za tekuće održavanje	613700	110.000	0	0	0	0	110.000	61.051	0	61.051	88.110	56	56	69	
	Izdaci za osiguranje i troškove platnog prometa	613800	26.000	0	0	0	0	26.000	10.105	0	10.105	6.949	39	39	145	
	Ugovorene i druge posebne usluge	613900	2.279.000	0	35.000	12.105	47.105	2.326.105	1.539.637	12.105	1.551.742	1.363.692	68	67	114	
II KAPITALNI IZDACI			821000	150.000	117.350	0	122.239	239.589	389.589	14.778	122.237	137.015	294.690	91	35	46
	Nabavka zemljišta	821100	0	0	0	0	0	0	0	0	0	0	0	0	0	
	Nabavka građevina	821200	0	0	0	0	0	0	0	0	0	0	0	0	0	
	Nabavka opreme	821300	150.000	117.350	0	122.239	239.589	389.589	14.778	122.237	137.015	294.690	91	35	46	
	Nabavka ostalih stalnih sredstava	821400	0	0	0	0	0	0	0	0	0	0	0	0	0	
	Rekonstrukcija i investicijono održavanje	821600	0	0	0	0	0	0	0	0	0	0	0	0	0	
SVEUKUPNO			15.448.000	117.350	184.000	134.344	435.694	15.883.694	10.979.311	134.342	11.113.654	11.278.013	72	70	99	

Od čega su:

R. br.	Potrošnja po programima	Program	Budžet za 2013.	Prestrukt.	Tek.rezerva	Donacije namj.sred.	Prestrukt. namjenska sredstva	Korigovani budžet 2013.	Izvršenje budžeta I-IX 2013.	Izvršenje programa I-IX 2013.	Ukupno izvršenje I-IX 2013.	Ukupno izvršenje I-IX 2012.	Indeks (7/4)*100	Indeks (7/6)*100	Indeks (7/8)*100
1	2	3	4	5a	5b	5c	5 (5a+5b+5c)	6 (4+5)	7a	7b	7 (7a+7b)	8	9	10	11
Neposredna potrošnja iz budžeta			13.925.000	0	184.000	0	184.000	14.109.000	10.053.136	0	10.053.136	10.473.995	72	71	96
Programi posebnih namjena iz budžeta			1.523.000	0	0	0	0	1.523.000	926.176	0	926.176	782.751	61	61	118
	Klubovi poslanika parlamentarnih stranaka		948.000	0	0	0	0	948.000	499.649	0	499.649	432.463	53	53	116
	Rekonstrukcija i obnova trga ispred zgrade Parlamenta BiH		0	0	0	0	0	0	0	0	0	0	0	0	0
	Vijeće nacionalnih manjina		166.000	0	0	0	0	166.000	92.893	0	92.893	74.597	56	56	125
	Nezavisni odbori policijskih struktura BiH		284.000	0	0	0	0	284.000	251.227	0	251.227	206.731	88	88	122
	Nezavisna komisija za praćenje uslova boravka u zavodima, postupanje i poštivanje ljudskih prava lica nad kojima se izvršavaju krivične sankcije i druge mjere koje je izrekao Sud BiH		125.000	0	0	0	0	125.000	82.407	0	82.407	68.960	66	66	120
Programi posebnih namjena iz donacija i namjenskih sredstava			0	117.350	0	134.344	251.694	251.694	0	134.342	134.342	21.268	0	53	632
	Pomoć kancelariji parlamentarnog vojnog povjerenika		0	0	0	12.105	12.105	12.105	0	12.105	12.105	20.519	0	100	59
	IPA 2010 DMS - namjenska sredstva		0	117.350	0	122.239	239.589	239.589	0	122.237	122.237	0	0	51	0
	Jačanje parlamentarnog nadzora nad radom OSA-e		0	0	0	0	0	0	0	0	0	749	0	0	0
SVEUKUPNO			15.448.000	117.350	184.000	134.344	435.694	15.883.694	10.979.311	134.342	11.113.654	11.278.013	72	70	99

2. PREDSEDNIŠTVO BIH (0102)																
R. br.	Vrsta rashoda	Ekon. kod	Budžet za 2013	Prestrukt.	Tek.rezerva	Donacije namj.sred.	Prestrukt. i namjenska sredstva	Korigovani budžet 2013	Izvršenje budžeta I-IX 2013.	Izvršenje programa I-IX 2013.	Ukupno izvršenje I-IX 2013.	Ukupno izvršenje I-IX 2012.	Indeks (7/4)*100	Indeks (7/6)*100	Indeks (7/8)*100	
1	2	3	4	5a	5b	5c	5 (5a+5b+5c)	6 (4+5)	7a	7b	7 (7a+7b)	8	9	10	11	
I TEKUĆI IZDACI			610000	7.427.000	0	0	0	0	7.427.000	4.953.027	0	4.953.027	5.252.964	67	67	94
	Bruto plate i naknade	611100	3.456.000	0	0	0	0	3.456.000	2.385.261	0	2.385.261	2.538.960	69	69	94	
	Naknade troškova zaposlenih	611200	701.000	0	0	0	0	701.000	474.800	0	474.800	462.150	68	68	103	
	Putni troškovi	613100	730.000	0	0	0	0	730.000	543.579	0	543.579	440.188	74	74	123	
	Izdaci za telefonske i poštanske usluge	613200	183.000	0	0	0	0	183.000	160.498	0	160.498	181.092	88	88	89	
	Izdaci za energiju i komunalne usluge	613300	180.000	0	0	0	0	180.000	98.908	0	98.908	113.009	55	55	88	
	Nabavka materijala	613400	141.000	0	0	0	0	141.000	76.877	0	76.877	90.083	55	55	85	
	Izdaci za usluge prevoza i goriva	613500	260.000	0	0	0	0	260.000	150.610	0	150.610	166.720	58	58	90	
	Troškovi zakupa	613600	280.000	0	0	0	0	280.000	154.166	0	154.166	232.425	55	55	66	
	Izdaci za tekuće održavanje	613700	322.000	0	0	0	0	322.000	144.757	0	144.757	140.858	45	45	103	
	Izdaci za osiguranje i troškove platnog prometa	613800	91.000	0	0	0	0	91.000	65.071	0	65.071	30.469	72	72	214	
	Ugovorene i druge posebne usluge	613900	1.083.000	0	0	0	0	1.083.000	698.502	0	698.502	857.010	64	64	82	
II KAPITALNI IZDACI			821000	50.000	0	0	0	50.000	10.267	0	10.267	39.860	21	21	26	
	Nabavka zemljišta	821100	0	0	0	0	0	0	0	0	0	0	0	0	0	
	Nabavka građevina	821200	0	0	0	0	0	0	0	0	0	0	0	0	0	
	Nabavka opreme	821300	50.000	0	0	0	0	50.000	10.267	0	10.267	39.860	21	21	26	
	Nabavka ostalih stalnih sredstava	821400	0	0	0	0	0	0	0	0	0	0	0	0	0	
	Rekonstrukcija i investiciono održavanje	821600	0	0	0	0	0	0	0	0	0	0	0	0	0	
SVEUKUPNO			7.477.000	0	0	0	0	7.477.000	4.963.295	0	4.963.295	5.292.824	66	66	94	

Od čega su:

R. br.	Potrošnja po programima	Program	Budžet za 2013.	Prestrukt.	Tek.rezerva	Donacije namj.sred.	Prestrukt. i namjenska sredstva	Korigovani budžet 2013.	Izvršenje budžeta I-IX 2013.	Izvršenje programa I-IX 2013.	Ukupno izvršenje I-IX 2013.	Ukupno izvršenje I-IX 2012.	Indeks (7/4)*100	Indeks (7/6)*100	Indeks (7/8)*100
1	2	3	4	5a	5b	5c	5 (5a+5b+5c)	6 (4+5)	7a	7b	7 (7a+7b)	8	9	10	11
Neposredna potrošnja iz budžeta			5.840.000	147.900	0	0	147.900	5.987.900	3.837.871	0	3.837.871	3.895.977	66	64	99
Programi posebnih namjena iz budžeta			1.637.000	-147.900	0	0	-147.900	1.489.100	1.125.424	0	1.125.424	1.396.847	69	76	81
	Ured oficira za vezu u Hagu - bošnjački		610.000	-19.500	0	0	-19.500	590.500	425.005	0	425.005	437.437	70	72	97
	Ured oficira za vezu u Hagu - srpski		559.000	-85.000	0	0	-85.000	474.000	415.052	0	415.052	397.459	74	88	104
	Ured oficira za vezu u Hagu - hrvatski		468.000	-43.400	0	0	-43.400	424.600	285.366	0	285.366	353.214	61	67	81
	Samit šefova država, zemalja jugoistočne Europe (UNESCO)		0	0	0	0	0	0	0	0	0	208.737	0	0	0
Programi posebnih namjena iz donacija i namjenskih sredstava			0	0	0	0	0	0	0	0	0	0	0	0	0
			0	0	0	0	0	0	0	0	0	0	0	0	0
SVEUKUPNO			7.477.000	0	0	0	0	7.477.000	4.963.295	0	4.963.295	5.292.824	66	66	94

3. MINISTARSTVO ODBRANE BiH (0106)

R. br.	Vrsta rashoda	Ekon. kod	Budžet za 2013	Prestrukt.	Tek.rezerva	Donacije namj.sred.	Prestrukt. i namjenska sredstva	Korigovani budžet 2013	Izvršenje budžeta I-IX 2013.	Izvršenje programa I-IX 2013.	Ukupno izvršenje I-IX 2013.	Ukupno izvršenje I-IX 2012.	Indeks (7/4)*100	Indeks (7/6)*100	Indeks (7/8)*100	
1	2	3	4	5a	5b	5c	5 (5a+5b+5c)	6 (4+5)	7a	7b	7 (7a+7b)	8	9	10	11	
I TEKUĆI IZDACI			610000	281.655.000	-300.000	0	1.964.618	1.664.618	283.319.618	198.096.616	114.551	198.211.168	203.720.552	70	70	97
	Bruto plate i naknade	611100	188.550.000	0	0	0	0	188.550.000	141.295.075	0	141.295.075	145.704.309	75	75	97	
	Naknade troškova zaposlenih	611200	51.565.000	0	0	0	0	51.565.000	40.121.652	0	40.121.652	37.266.150	78	78	108	
	Putni troškovi	613100	2.778.000	0	0	718.625	718.625	3.496.625	1.840.378	19.776	1.860.154	1.126.260	67	53	165	
	Izdaci za telefonske i poštanske usluge	613200	781.000	0	0	0	0	781.000	593.859	0	593.859	560.027	76	76	106	
	Izdaci za energiju i komunalne usluge	613300	8.330.000	0	0	0	0	8.330.000	4.784.805	0	4.784.805	4.115.752	57	57	116	
	Nabavka materijala	613400	11.077.000	0	0	136.000	136.000	11.213.000	3.705.535	41.914	3.747.449	2.007.340	34	33	187	
	Izdaci za usluge prevoza i goriva	613500	6.038.000	0	0	208.524	208.524	6.246.524	3.716.558	8.465	3.725.022	3.130.050	62	60	119	
	Troškovi zakupa	613600	186.000	0	0	0	0	186.000	147.123	0	147.123	6.505.813	79	79	2	
	Izdaci za tekuće održavanje	613700	7.866.000	0	0	15.294	15.294	7.881.294	695.202	390	695.592	2.010.201	9	9	35	
	Izdaci za osiguranje i troškove platnog prometa	613800	486.000	0	0	2.000	2.000	488.000	206.890	10	206.900	211.008	43	42	98	
	Ugovorene i druge posebne usluge	613900	3.998.000	-300.000	0	884.175	584.175	4.582.175	989.539	43.997	1.033.536	1.083.643	26	23	95	
II KAPITALNI IZDACI			821000	9.413.000	0	0	0	9.413.000	625.462	0	625.462	329.406	7	7	190	
	Nabavka zemljišta	821100	0	0	0	0	0	0	0	0	0	0	0	0	0	
	Nabavka građevina	821200	0	0	0	0	0	0	0	0	0	0	0	0	0	
	Nabavka opreme	821300	2.563.000	0	0	0	0	2.563.000	552.543	0	552.543	295.663	22	22	187	
	Nabavka ostalih stalnih sredstava	821400	0	0	0	0	0	0	0	0	0	0	0	0	0	
	Rekonstrukcija i investiciono održavanje	821600	6.850.000	0	0	0	0	6.850.000	72.918	0	72.918	33.743	1	1	216	
III TEKUĆI GRANTOVI			614000	0	300.000	0	0	300.000	300.000	300.000	0	300.000	20.894.915	0	100	1
	Implementacija Zakona o dopunama Zakona o službi u Oružanim snagama BiH	614100	0	0	0	0	0	0	0	0	0	19.917.000	0	0	0	
	Sredstva za korištenje poligona za uništavanje nestabilnog MiMes u opštini Glamoč	614100	0	0	0	0	0	0	0	0	0	0	0	0	0	
	Udruživanje sredstava u Nato Trust Fund -Projekat zbrinjavanja otpuštenog personala OS BiH	614700	0	300.000	0	0	300.000	300.000	300.000	0	300.000	977.915	0	100	31	
SVEUKUPNO			291.068.000	0	0	0	1.964.618	1.664.618	293.032.618	199.022.078	114.551	199.136.629	224.944.873	68	68	89

Od čega su:

R. br.	Potrošnja po programima	Program	Budžet za 2013.	Prestrukt.	Tek.rezerva	Donacije namj.sred.	Prestrukt. namjenska sredstva	Korigovani budžet 2013.	Izvršenje budžeta I-IX 2013.	Izvršenje programa I-IX 2013.	Ukupno izvršenje I-IX 2013.	Ukupno izvršenje I-IX 2012.	Indeks (7/4)*100	Indeks (7/6)*100	Indeks (7/8)*100
1	2	3	4	5a	5b	5c	5 (5a+5b+5c)	6 (4+5)	7a	7b	7 (7a+7b)	8	9	10	11
Neposredna potrošnja iz budžeta			290.818.000	0	0	0	0	290.818.000	198.911.297	0	198.911.297	224.877.969	68	68	88
Programi posebnih namjena iz budžeta			250.000	0	0	0	0	250.000	110.781	0	110.781	66.904	44	44	166
	Vjerske aktivnosti u MO BiH		250.000	0	0	0	0	250.000	110.781	0	110.781	66.904	44	44	166
Programi posebnih namjena iz donacija i namjenskih sredstava			0	0	0	1.964.618	1.964.618	1.964.618	0	114.551	114.551	0	0	6	0
	Donacija američke Vlade		0	0	0	558.706	558.706	558.706	0	0	0	0	0	0	0
	Donacije prijateljskih zemalja		0	0	0	103.618	103.618	103.618	0	0	0	0	0	0	0
	Centar za obuku za operacije podrške miru PSOTC		0	0	0	1.302.294	1.302.294	1.302.294	0	114.551	114.551	0	0	9	0
	MO BiH-51.svjetsko vojno prvenstvo u skijanju		0	0	0	0	0	0	0	0	0	0	0	0	0
SVEUKUPNO			291.068.000	0	0	1.964.618	1.964.618	293.032.618	199.022.078	114.551	199.136.629	224.944.873	68	68	89

4. VISOKO SUDSKO I TUŽILAČKO VIJEĆE BiH (0112)

R. br.	Vrsta rashoda	Ekon. kod	Budžet za 2013	Prestrukt.	Tek.reserva	Donacije namj.sred.	Prestrukt. i namjenska sredstva	Korigovani budžet	Izvršenje budžeta I-IX 2013.	Izvršenje programa I-IX 2013.	Ukupno izvršenje I-IX 2013.	Ukupno izvršenje I-IX 2012.	Indeks (7/4)*100	Indeks (7/6)*100	Indeks (7/8)*100
1	2	3	4	5a	5b	5c	5 (5a+5b+5c)	6 (4+5)	7a	7b	7 (7a+7b)	8	9	10	11
I	TEKUĆI IZDACI	610000	6.988.000	0	0	5.153.549	5.153.549	12.141.549	3.218.833	2.706.394	5.925.227	5.794.761	85	49	102
	Bruto plate i naknade	611100	4.023.000	0	0	2.386.248	2.386.248	6.409.248	2.279.747	1.692.459	3.972.206	3.491.407	99	62	114
	Naknade troškova zaposlenih	611200	439.000	0	0	102.000	102.000	541.000	300.899	60.082	360.981	350.356	82	67	103
	Putni troškovi	613100	287.000	0	0	146.000	146.000	433.000	126.869	75.198	202.066	247.805	70	47	82
	Izdaci za telefonske i poštanske usluge	613200	74.000	0	0	25.200	25.200	99.200	54.039	8.129	62.168	59.679	84	63	104
	Izdaci za energiju i komunalne usluge	613300	122.000	0	0	34.000	34.000	156.000	84.317	6.135	90.452	70.925	74	58	128
	Nabavka materijala	613400	41.000	0	0	72.006	72.006	113.006	5.439	11.851	17.290	73.328	42	15	24
	Izdaci za usluge prevoza i goriva	613500	63.000	0	0	69.000	69.000	132.000	39.164	2.118	41.282	49.705	66	31	83
	Troškovi zakupa	613600	0	0	0	7.000	7.000	7.000	0	0	0	1.386	0	0	0
	Izdaci za tekuće održavanje	613700	550.000	0	0	670.000	670.000	1.220.000	251.885	4.547	256.432	312.787	47	21	82
	Izdaci za osiguranje i troškove platnog prometa	613800	4.000	0	0	26.958	26.958	30.958	2.547	15.944	18.491	6.443	462	60	287
	Ugovorene i druge posebne usluge	613900	1.385.000	0	0	1.615.137	1.615.137	3.000.137	73.928	829.931	903.858	1.130.941	65	30	80
II	KAPITALNI IZDACI	821000	1.953.000	0	0	831.205	831.205	2.784.205	397.041	72.086	469.127	1.021.158	24	17	46
	Nabavka zemljišta	821100	0	0	0	0	0	0	0	0	0	0	0	0	0
	Nabavka građevina	821200	0	0	0	0	0	0	0	0	0	0	0	0	0
	Nabavka opreme	821300	1.953.000	0	0	831.205	831.205	2.784.205	397.041	72.086	469.127	1.021.158	24	17	46
	Nabavka ostalih stalnih sredstava	821400	0	0	0	0	0	0	0	0	0	0	0	0	0
	Rekonstrukcija i investiciono održavanje	821600	0	0	0	0	0	0	0	0	0	0	0	0	0
III	TEKUĆI GRANTOVI	614000	0	0	0	1.116.000	1.116.000	1.116.000	0	785.645	785.645	0	0	70	0
	Projektat za unapređenje efikasnosti pravosuđa	614100	0	0	0	1.116.000	1.116.000	1.116.000	0	785.645	785.645	0	0	70	0
IV	KAPITALNI GRANTOVI	615000	2.206.000	0	0	2.893.261	2.893.261	5.099.261	705.921	102.396	808.316	4.200	37	16	0
	Kapitalni grantovi drugim nivoima vlasti - Informatizacija i jačanje kapaciteta Pravosudnih institucija u BiH	615100	2.206.000	0	0	719.435	719.435	2.925.435	705.921	0	705.921	0	32	24	0
	Grant iz donacije IPA -2009 Podrška BH pravosuđu	615100	0	0	0	0	0	0	0	0	0	4.200	0	0	0
	Grant iz donacije ICT/CMS	615100	0	0	0	0	0	0	0	0	0	0	0	0	0
	Grant iz donacije projektat za unapređenje efikasnosti pravosuđa	615100	0	0	0	255.000	255.000	255.000	0	43.776	43.776	0	0	17	0
	Grant iz donacije Norveška vlada za VSTV 2011-2014	615100	0	0	0	1.750.000	1.750.000	1.750.000	0	42.918	42.918	0	0	2	0
	Grant iz donacije SWISS 2010/2012	615100	0	0	0	168.826	168.826	168.826	0	15.702	15.702	0	0	9	0
	SVEUKUPNO		11.147.000	0	0	9.994.016	9.994.016	21.141.016	4.321.795	3.666.520	7.988.315	6.820.119	72	38	117

Od čega su:

R. br.	Potrošnja po programima	Program	Budžet za 2013.	Prestrukt.	Tek.reserva	Donacije namj.sred.	Prestrukt. i namjenska sredstva	Korigovani budžet 2013.	Izvršenje budžeta I-IX 2013.	Izvršenje programa I-IX 2013.	Ukupno izvršenje I-IX 2013.	Ukupno izvršenje I-IX 2012.	Indeks (7/4)*100	Indeks (7/6)*100	Indeks (7/8)*100
1	2	3	4	5a	5b	5c	5 (5a+5b+5c)	6 (4+5)	7a	7b	7 (7a+7b)	8	9	10	11
	Neposredna potrošnja iz proračuna		4.554.000	0	0	0	0	4.554.000	3.223.069	0	3.223.069	3.133.449	71	71	1
	Programi posebnih namjena iz budžeta		1.000.000	0	0	1.210.641	1.210.641	2.210.641	1.098.726	0	1.098.726	0	110	50	0
	Informatizacija i jačanje kapaciteta Pravosudnih institucija u BiH		1.000.000	0	0	1.210.641	1.210.641	2.210.641	1.098.726	0	1.098.726	0	110	50	0
	Programi posebnih namjena iz donacija i namjenskih sredstava		5.593.000	0	0	8.783.375	8.783.375	14.376.375	0	3.666.520	3.666.520	3.686.671	66	26	1
	FBIH Američka donacija-Centar za educ.sud.i tužitelja		0	0	0	29.709	29.709	29.709	0	0	0	0	0	0	0
	EC projekt podrške VSTV 2006-2007		0	0	0	47.958	47.958	47.958	0	0	0	0	0	0	0
	Donacija Španjolske -CSD		0	0	0	25.013	25.013	25.013	0	25.012	25.012	13.818	0	100	2
	Britanska donacija		0	0	0	2.603	2.603	2.603	0	0	0	0	0	0	0
	SWISS 2010/2012		758.615	0	0	990.826	990.826	1.749.441	0	384.690	384.690	453.091	51	22	1
	Podrška pravosuđu BiH u procesuiranju predmeta ratnih zločina u BiH		0	0	0	6	6	6	0	0	0	0	0	0	0
	IPA -2009 Podrška BH. pravosuđu		0	0	0	0	0	0	0	0	0	1.099.073	0	0	0
	Norveška vlada za VSTV 2011-2014		4.834.385	0	0	3.615.469	3.615.469	8.449.854	0	1.190.134	1.190.134	1.980.635	0	14	1
	Pregled i dorada ispitnih zadataka u cilju formiranja banke ispitnih pitanja		0	0	0	2.452	2.452	2.452	0	555	555	15.772	0	23	0
	Unaprijeđenje sistema za implementaciju mjera za zaštitu svjedoka		0	0	0	91	91	91	0	0	0	75.648	0	0	0
	Jačanje kapaciteta pravosudnih institucija		0	0	0	371	371	371	0	0	0	48.634	0	0	0
	IPA 2010 Jačanje pravosuđa BiH		0	0	0	1.157.422	1.157.422	1.157.422	0	936.950	936.950	0	0	81	0
	Projektat za unapređenje efikasnosti pravosuđa		0	0	0	2.911.455	2.911.455	2.911.455	0	1.129.179	1.129.179	0	0	39	0
	SVEUKUPNO		11.147.000	0	0	9.994.016	9.994.016	21.141.016	4.321.795	3.666.520	7.988.315	6.820.119	72	38	117

5. USTAVNI SUD BIH (0103)

R. br.	Vrsta rashoda	Ekon. kod	Budžet za 2013	Prestrukt.	Tek.rezerva	Donacije namj.sred.	Prestrukt. i namjenska sredstva	Korigovani budžet 2013	Izvršenje budžeta I-IX 2013.	Izvršenje programa I-IX 2013.	Ukupno izvršenje I-IX 2013.	Ukupno izvršenje I-IX 2012.	Indeks (7/4)*100	Indeks (7/6)*100	Indeks (7/8)*100	
1	2	3	4	5a	5b	5c	5 (5a+5b+5c)	6 (4+5)	7a	7b	7 (7a+7b)	8	9	10	11	
I TEKUĆI IZDACI			610000	5.167.000	0	0	32.500	32.500	5.199.500	3.714.477	315	3.714.791	3.667.041	72	71	101
	Bruto plate i naknade	611100	4.026.000	0	0	0	0	4.026.000	2.938.696	0	2.938.696	2.903.928	73	73	101	
	Naknade troškova zaposlenih	611200	677.000	0	0	0	0	677.000	525.169	0	525.169	513.918	78	78	102	
	Putni troškovi	613100	70.000	0	0	3.000	3.000	73.000	36.051	0	36.051	44.841	52	49	80	
	Izdaci za telefonske i poštanske usluge	613200	83.000	0	0	0	0	83.000	59.943	0	59.943	54.886	72	72	109	
	Izdaci za energiju i komunalne usluge	613300	90.000	0	0	0	0	90.000	61.397	0	61.397	67.362	68	68	91	
	Nabavka materijala	613400	58.000	0	0	0	0	58.000	29.034	0	29.034	16.648	50	50	174	
	Izdaci za usluge prevoza i goriva	613500	25.000	0	0	0	0	25.000	15.140	0	15.140	16.924	61	61	89	
	Troškovi zakupa	613600	0	0	0	0	0	0	0	0	0	0	0	0	0	
	Izdaci za tekuće održavanje	613700	70.000	0	0	0	0	70.000	11.257	0	11.257	17.209	16	16	65	
	Izdaci za osiguranje i troškove platnog prometa	613800	12.000	0	0	0	0	12.000	5.619	0	5.619	8.339	47	47	67	
	Ugovorene i druge posebne usluge	613900	56.000	0	0	29.500	29.500	85.500	32.171	315	32.486	22.986	58	38	141	
II KAPITALNI IZDACI			821000	90.000	0	0	153.790	153.790	243.790	50.639	0	50.639	36.623	56	21	138
	Nabavka zemljišta	821100	0	0	0	0	0	0	0	0	0	0	0	0	0	
	Nabavka građevina	821200	0	0	0	0	0	0	0	0	0	0	0	0	0	
	Nabavka opreme	821300	90.000	0	0	122.290	122.290	212.290	50.639	0	50.639	36.623	56	24	138	
	Nabavka ostalih stalnih sredstava	821400	0	0	0	0	0	0	0	0	0	0	0	0	0	
	Nabava stalnih sredstava u obliku prava	821500	0	0	0	31.500	31.500	31.500	0	0	0	0	0	0	0	
	Rekonstrukcija i investiciono održavanje	821600	0	0	0	0	0	0	0	0	0	0	0	0	0	
SVEUKUPNO			5.257.000	0	0	186.290	186.290	5.443.290	3.765.116	315	3.765.431	3.703.664	72	69	102	

Od čega su:

R. br.	Potrošnja po programima	Program	Budžet za 2013.	Prestrukt.	Tek.rezerva	Donacije namj.sred.	Prestrukt. i namjenska sredstva	Korigovani budžet 2013.	Izvršenje budžeta I-IX 2013.	Izvršenje programa I-IX 2013.	Ukupno izvršenje I-IX 2013.	Ukupno izvršenje I-IX 2012.	Indeks (7/4)*100	Indeks (7/6)*100	Indeks (7/8)*100
1	2	3	4	5a	5b	5c	5 (5a+5b+5c)	6 (4+5)	7a	7b	7 (7a+7b)	8	9	10	11
	Neposredna potrošnja iz budžeta		5.257.000	0	0	0	0	5.257.000	3.765.116	0	3.765.116	3.703.664	72	72	102
	Programi posebnih namjena iz budžeta		0	0	0	0	0	0	0	0	0	0	0	0	0
	Programi posebnih namjena iz donacija i namjenskih sredstava		0	0	0	186.290	186.290	186.290	0	315	315	0	0	0	0
	Podrška Ustavnom sudu BiH		0	0	0	186.290	186.290	186.290	0	315	315	0	0	0	0
	SVEUKUPNO		5.257.000	0	0	186.290	186.290	5.443.290	3.765.116	315	3.765.431	3.703.664	72	69	102

6. SUD BIH (0104)																
R. br.	Vrsta rashoda	Ekon. kod	Budžet za 2013	Prestrukt.	Tek.rezerva	Donacije namj.sred.	Prestrukt. i namjenska sredstva	Korigovani budžet 2013	Izvršenje budžeta I-IX 2013.	Izvršenje programa I-IX 2013.	Ukupno izvršenje I-IX 2013.	Ukupno izvršenje I-IX 2012.	Indeks (7/4)*100	Indeks (7/6)*100	Indeks (7/8)*100	
1	2	3	4	5a	5b	5c	5 (5a+5b+5c)	6 (4+5)	7a	7b	7 (7a+7b)	8	9	10	11	
I TEKUĆI IZDACI			610000	15.633.000	0	0	26.404	26.404	15.659.404	10.438.498	321	10.438.820	9.246.606	67	67	113
	Bruto plate i naknade	611100	10.833.000	0	0	26.083	26.083	10.859.083	7.715.597	0	7.715.597	6.609.705	71	71	117	
	Naknade troškova zaposlenih	611200	672.000	0	0	0	0	672.000	504.099	0	504.099	395.579	75	75	127	
	Putni troškovi	613100	38.000	0	0	0	0	38.000	18.623	0	18.623	14.459	49	49	129	
	Izdaci za telefonske i poštanske usluge	613200	236.000	0	0	0	0	236.000	131.076	0	131.076	112.554	56	56	116	
	Izdaci za energiju i komunalne usluge	613300	383.000	0	0	0	0	383.000	190.205	0	190.205	176.671	50	50	108	
	Nabavka materijala	613400	142.000	0	0	0	0	142.000	58.188	0	58.188	41.811	41	41	139	
	Izdaci za usluge prevoza i goriva	613500	14.000	0	0	0	0	14.000	4.766	0	4.766	5.040	34	34	95	
	Troškovi zakupa	613600	0	0	0	0	0	0	0	0	0	0	0	0	0	
	Izdaci za tekuće održavanje	613700	133.000	0	0	0	0	133.000	22.105	0	22.105	5.981	17	17	370	
	Izdaci za osiguranje i troškove platnog prometa	613800	7.000	0	0	0	0	7.000	16	0	16	367	0	0	4	
	Ugovorene i druge posebne usluge	613900	3.175.000	0	0	321	321	3.175.321	1.793.825	321	1.794.146	1.884.439	57	57	95	
II KAPITALNI IZDACI			821000	97.000	0	0	0	97.000	398	0	398	49.519	0	0	1	
	Nabavka zemljišta	821100	0	0	0	0	0	0	0	0	0	0	0	0	0	
	Nabavka građevina	821200	0	0	0	0	0	0	0	0	0	0	0	0	0	
	Nabavka opreme	821300	50.000	0	0	0	0	50.000	398	0	398	49.519	1	1	1	
	Nabavka ostalih stalnih sredstava	821400	0	0	0	0	0	0	0	0	0	0	0	0	0	
	Nabavka stalnih sredstava u obliku prava	821500	47.000	0	0	0	0	47.000	0	0	0	0	0	0	0	
	Rekonstrukcija i investiciono održavanje	821600	0	0	0	0	0	0	0	0	0	0	0	0	0	
SVEUKUPNO			15.730.000	0	0	26.404	26.404	15.756.404	10.438.896	321	10.439.217	9.296.125	66	66	112	

Od čega su:

R. br.	Potrošnja po programima	Program	Budžet za 2013.	Prestrukt.	Tek.rezerva	Donacije namj.sred.	Prestrukt. namjenska sredstva	Korigovani budžet 2013.	Izvršenje budžeta I-IX 2013.	Izvršenje programa I-IX 2013.	Ukupno izvršenje I-IX 2013.	Ukupno izvršenje I-IX 2012.	Indeks (7/4)*100	Indeks (7/6)*100	Indeks (7/8)*100
1	2	3	4	5a	5b	5c	5 (5a+5b+5c)	6 (4+5)	7a	7b	7 (7a+7b)	8	9	10	11
	Neposredna potrošnja iz budžeta		15.730.000	0	0	0	0	15.730.000	10.438.896	0	10.438.896	9.296.125	66	66	112
	Programi posebnih namjena iz budžeta		0	0	0	0	0	0	0	0	0	0	0	0	0
	Programi posebnih namjena iz donacija i namjenskih sredstava		0	0	0	26.404	26.404	26.404	0	321	321	0	0	0	0
	Podrška efikasnom procesuiranju predmeta ratnih zločina u BiH		0	0	0	26.404	26.404	26.404	0	321	321	0	0	0	0
SVEUKUPNO			15.730.000	0	0	26.404	26.404	15.756.404	10.438.896	321	10.439.217	9.296.125	66	66	112

7. TUŽILAŠTVO BiH (0108)

R. br.	Vrsta rashoda	Ekon. kod	Budžet za 2013	Prestrukt.	Tek.rezerva	Donacije namj.sred.	Prestrukt. i namjenska sredstva	Korigovani budžet 2013	Izvršenje budžeta I-IX 2013.	Izvršenje programa I-IX 2013.	Ukupno izvršenje I-IX 2013.	Ukupno izvršenje I-IX 2012.	Indeks (7/4)*100	Indeks (7/6)*100	Indeks (7/8)*100	
1	2	3	4	5a	5b	5c	5 (5a+5b+5c)	6 (4+5)	7a	7b	7 (7a+7b)	8	9	10	11	
I TEKUĆI IZDACI			610000	9.302.000	0	647.500	40.272	687.772	9.989.772	6.900.666	0	6.900.666	6.044.673	74	69	114
	Bruto plate i naknade	611100	7.627.000	0	527.826	32.000	559.826	8.186.826	5.675.794	0	5.675.794	5.095.231	74	69	111	
	Naknade troškova zaposlenih	611200	480.000	0	36.674	1.100	37.774	517.774	342.013	0	342.013	321.410	71	66	106	
	Putni troškovi	613100	177.000	0	13.000	4.000	17.000	194.000	183.273	0	183.273	90.789	104	94	202	
	Izdaci za telefonske i poštanske usluge	613200	80.000	0	6.400	0	6.400	86.400	70.901	0	70.901	57.905	89	82	122	
	Izdaci za energiju i komunalne usluge	613300	51.000	0	0	0	0	51.000	40.963	0	40.963	39.908	80	80	103	
	Nabavka materijala	613400	136.000	0	10.600	0	10.600	146.600	99.023	0	99.023	66.649	73	68	0	
	Izdaci za usluge prevoza i goriva	613500	40.000	0	3.000	0	3.000	43.000	33.884	0	33.884	20.487	85	79	165	
	Troškovi zakupa	613600	0	0	0	0	0	0	0	0	0	0	0	0	0	
	Izdaci za tekuće održavanje	613700	37.000	0	0	0	0	37.000	24.296	0	24.296	17.127	66	66	142	
	Izdaci za osiguranje i troškove platnog prometa	613800	8.000	0	0	0	0	8.000	7.994	0	7.994	3.827	100	100	209	
	Ugovorene i druge posebne usluge	613900	666.000	0	50.000	3.172	53.172	719.172	422.525	0	422.525	331.339	63	59	128	
II KAPITALNI IZDACI			821000	65.000	0	0	0	65.000	59.222	0	59.222	0	91	91	0	
	Nabavka zemljišta	821100	0	0	0	0	0	0	0	0	0	0	0	0	0	
	Nabavka građevina	821200	0	0	0	0	0	0	0	0	0	0	0	0	0	
	Nabavka opreme	821300	65.000	0	0	0	0	65.000	59.222	0	59.222	0	91	91	0	
	Nabavka ostalih stalnih sredstava	821400	0	0	0	0	0	0	0	0	0	0	0	0	0	
	Rekonstrukcija i investiciono održavanje	821600	0	0	0	0	0	0	0	0	0	0	0	0	0	
SVEUKUPNO			9.367.000	0	647.500	40.272	687.772	10.054.772	6.959.888	0	6.959.888	6.044.673	74	69	115	

Od čega su:

R. br.	Potrošnja po programima	Program	Budžet za 2013.	Prestrukt.	Tek.rezerva	Donacije namj.sred.	Prestrukt. i namjenska sredstva	Korigovani budžet 2013.	Izvršenje budžeta I-IX 2013.	Izvršenje programa I-IX 2013.	Ukupno izvršenje I-IX 2013.	Ukupno izvršenje I-IX 2012.	Indeks (7/4)*100	Indeks (7/6)*100	Indeks (7/8)*100
1	2	3	4	5a	5b	5c	5 (5a+5b+5c)	6 (4+5)	7a	7b	7 (7a+7b)	8	9	10	11
	Neposredna potrošnja iz budžeta		9.267.000	0	647.500	0	647.500	9.914.500	6.883.710	0	6.883.710	5.971.575	74	69	115
	Programi posebnih namjena iz budžeta		100.000	0	0	0	0	100.000	70.925	0	70.925	73.099	71	71	97
	Udarni tim za sprečavanje trgovine ljudima		100.000	0	0	0	0	100.000	70.925	0	70.925	73.099	71	71	97
	Programi posebnih namjena iz donacija i namjenskih sredstava		0	0	0	40.272	40.272	40.272	5.253	0	5.253	0	0	0	0
	Podrška efikasnom procesuiranju predmeta ratnih zločinaca u BiH		0	0	0	40.272	40.272	40.272	5.253	0	5.253	0	0	0	0
SVEUKUPNO			9.367.000	0	647.500	40.272	687.772	10.054.772	6.959.888	0	6.959.888	6.044.673	74	69	115

8. PRAVOBRANILAŠTVO BiH (011)																
R. br.	Vrsta rashoda	Ekon. kod	Budžet za 2013	Prestrukt.	Tek.rezerva	Donacije namj.sred.	Prestrukt. i namjenska sredstva	Korigovani budžet 2013	Izvršenje budžeta I-IX 2013.	Izvršenje programa I-IX 2013.	Ukupno izvršenje I-IX 2013.	Ukupno izvršenje I-IX 2012.	Indeks (7/4)*100	Indeks (7/6)*100	Indeks (7/8)*100	
1	2	3	4	5a	5b	5c	5 (5a+5b+5c)	6 (4+5)	7a	7b	7 (7a+7b)	8	9	10	11	
I TEKUĆI IZDACI			610000	1.031.000	0	0	0	1.031.000	699.058	0	699.058	670.930	68	68	104	
	Bruto plate i naknade	611100	768.000	0	0	0	0	768.000	517.957	0	517.957	512.640	67	67	101	
	Naknade troškova zaposlenih	611200	118.000	0	0	0	0	118.000	65.121	0	65.121	73.181	55	55	89	
	Putni troškovi	613100	31.000	0	0	0	0	31.000	16.674	0	16.674	14.151	54	54	118	
	Izdaci za telefonske i poštanske usluge	613200	16.000	0	0	0	0	16.000	15.324	0	15.324	15.615	96	96	98	
	Izdaci za energiju i komunalne usluge	613300	0	0	0	0	0	0	0	0	0	0	0	0	0	
	Nabavka materijala	613400	19.000	0	0	0	0	19.000	10.451	0	10.451	7.865	55	55	133	
	Izdaci za usluge prevoza i goriva	613500	12.000	0	0	0	0	12.000	9.974	0	9.974	7.369	83	83	135	
	Troškovi zakupa	613600	6.000	0	0	0	0	6.000	3.650	0	3.650	4.250	61	61	86	
	Izdaci za tekuće održavanje	613700	12.000	0	0	0	0	12.000	6.796	0	6.796	6.313	57	57	108	
	Izdaci za osiguranje i troškove platnog prometa	613800	2.000	0	0	0	0	2.000	395	0	395	0	20	20	0	
	Ugovorene i druge posebne usluge	613900	47.000	0	0	0	0	47.000	52.717	0	52.717	29.546	112	112	178	
II KAPITALNI IZDACI			821000	20.000	0	98.000	6.001	104.001	124.001	2.261	0	2.261	5.645	11	2	40
	Nabavka zemljišta	821100	0	0	0	0	0	0	0	0	0	0	0	0	0	0
	Nabavka građevina	821200	0	0	0	0	0	0	0	0	0	0	0	0	0	0
	Nabavka opreme	821300	20.000	0	98.000	6.001	104.001	124.001	2.261	0	2.261	5.645	11	2	40	
	Nabavka ostalih stalnih sredstava	821400	0	0	0	0	0	0	0	0	0	0	0	0	0	0
	Rekonstrukcija i investiciono održavanje	821600	0	0	0	0	0	0	0	0	0	0	0	0	0	0
SVEUKUPNO			1.051.000	0	98.000	6.001	104.001	1.155.001	701.319	0	701.319	676.575	67	61	104	

Od čega su:

R. br.	Potrošnja po programima	Program	Budžet za 2013.	Prestrukt.	Tek.rezerva	Donacije namj.sred.	Prestrukt. namjenska sredstva	Korigovani budžet 2013.	Izvršenje budžeta I-IX 2013.	Izvršenje programa I-IX 2013.	Ukupno izvršenje I-IX 2013.	Ukupno izvršenje I-IX 2012.	Indeks (7/4)*100	Indeks (7/6)*100	Indeks (7/8)*100
1	2	3	4	5a	5b	5c	5 (5a+5b+5c)	6 (4+5)	7a	7b	7 (7a+7b)	8	9	10	11
	Neposredna potrošnja iz budžeta		1.051.000	0	98.000	6.001	104.001	1.155.001	701.319	0	701.319	676.575	67	61	104
	Programi posebnih namjena iz budžeta		0	0	0	0	0	0	0	0	0	0	0	0	0
	Programi posebnih namjena iz donacija i namjenskih sredstava		0	0	0	0	0	0	0	0	0	0	0	0	0
	SVEUKUPNO		1.051.000	0	98.000	6.001	104.001	1.155.001	701.319	0	701.319	676.575	67	61	104

9. INSTITUCIJA OMBUDSMANA ZA LJUDSKA PRAVA BIH (0304)

R. br.	Vrsta rashoda	Ekon. kod	Budžet za 2013	Prestrukt.	Tek.rezerva	Donacije namj.sred.	Prestrukt. i namjenska sredstva	Korigovani budžet 2013	Izvršenje budžeta I-IX 2013.	Izvršenje programa I-IX 2013.	Ukupno izvršenje I-IX 2013.	Ukupno izvršenje I-IX 2012.	Indeks (7/4)*100	Indeks (7/6)*100	Indeks (7/8)*100
1	2	3	4	5a	5b	5c	5 (5a+5b+5c)	6 (4+5)	7a	7b	7 (7a+7b)	8	9	10	11
I	TEKUĆI IZDACI	610000	2.374.000	0	0	156.651	156.651	2.530.651	1.708.976	103.128	1.812.104	1.801.986	76	72	101
	Bruto plate i naknade	611100	1.664.000	0	0	47.465	47.465	1.711.465	1.218.628	47.465	1.266.092	1.299.668	76	74	97
	Naknade troškova zaposlenih	611200	180.000	0	0	9.715	9.715	189.715	124.040	8.255	132.295	127.316	73	70	104
	Putni troškovi	613100	68.000	0	0	33.617	33.617	101.617	38.428	11.784	50.212	42.762	74	49	117
	Izdaci za telefonske i poštanske usluge	613200	62.000	0	0	0	0	62.000	45.063	0	45.063	44.608	73	73	101
	Izdaci za energiju i komunalne usluge	613300	22.000	0	0	0	0	22.000	13.418	0	13.418	12.936	61	61	104
	Nabavka materijala	613400	39.000	0	0	1.000	1.000	40.000	19.353	472	19.825	21.917	51	50	90
	Izdaci za usluge prevoza i goriva	613500	35.000	0	0	0	0	35.000	18.175	0	18.175	21.381	52	52	85
	Troškovi zakupa	613600	229.000	0	0	1.500	1.500	230.500	184.957	0	184.957	180.189	81	80	103
	Izdaci za tekuće održavanje	613700	25.000	0	0	971	971	25.971	15.224	0	15.224	16.214	61	59	94
	Izdaci za osiguranje i troškove platnog prometa	613800	8.000	0	0	75	75	8.075	2.006	0	2.006	2.408	25	25	83
	Ugovorene i druge posebne usluge	613900	42.000	0	0	62.308	62.308	104.308	29.684	35.153	64.837	32.587	154	62	199
II	KAPITALNI IZDACI	821000	0	0	0	0	0	0	0	0	0	0	0	0	0
	Nabavka zemljišta	821100	0	0	0	0	0	0	0	0	0	0	0	0	0
	Nabavka građevina	821200	0	0	0	0	0	0	0	0	0	0	0	0	0
	Nabavka opreme	821300	0	0	0	0	0	0	0	0	0	0	0	0	0
	Nabavka ostalih stalnih sredstava	821400	0	0	0	0	0	0	0	0	0	0	0	0	0
	Rekonstrukcija i investiciono održavanje	821600	0	0	0	0	0	0	0	0	0	0	0	0	0
	SVEUKUPNO		2.374.000	0	0	156.651	156.651	2.530.651	1.708.976	103.128	1.812.104	1.801.986	76	72	101

Od čega su:

R. br.	Potrošnja po programima	Program	Budžet za 2013.	Prestrukt.	Tek.rezerva	Donacije namj.sred.	Prestrukt. i namjenska sredstva	Korigovani budžet 2013.	Izvršenje budžeta I-IX 2013.	Izvršenje programa I-IX 2013.	Ukupno izvršenje I-IX 2013.	Ukupno izvršenje I-IX 2012.	Indeks (7/4)*100	Indeks (7/6)*100	Indeks (7/8)*100
1	2	3	4	5a	5b	5c	5 (5a+5b+5c)	6 (4+5)	7a	7b	7 (7a+7b)	8	9	10	11
	Neposredna potrošnja iz budžeta		2.374.000	0	0	971	971	2.374.971	1.708.976	0	1.708.976	1.748.980	72	72	98
	Programi posebnih namjena iz budžeta		0	0	0	0	0	0	0	0	0	0	0	0	0
	Programi posebnih namjena iz donacija i namjenskih sredstava		0	0	0	155.680	155.680	155.680	0	103.128	103.128	53.005	0	66	195
	Jačanje kapaciteta Odjela za zaštitu prava djeteta		0	0	0	144.333	144.333	144.333	0	91.781	91.781	24.008	0	64	382
	Program finansiranja preuzetog osoblja u 2010. god.		0	0	0	0	0	0	0	0	0	0	0	0	0
	Jačanje saradnje s civilnim sektorom		0	0	0	0	0	0	0	0	0	0	0	0	0
	"Peer to Peer" radionica na temu diskriminacije		0	0	0	0	0	0	0	0	0	2.822	0	0	0
	Donacija Američke ambasade		0	0	0	0	0	0	0	0	0	26.174	0	0	0
	Podrška većoj dostupnosti i vidljivosti Institucije ombudsmana za ljudska prava BiH		0	0	0	11.347	11.347	11.347	0	11.347	11.347	0	0	100	0
	SVEUKUPNO		2.374.000	0	0	156.651	156.651	2.530.651	1.708.976	103.128	1.812.104	1.801.986	76	72	101

10. GENERALNI SEKRETARIJAT VIJEĆA MINISTARA BiH (0201)

R. br.	Vrsta rashoda	Ekon. kod	Budžet za 2013	Prestrukt.	Tek.rezerva	Donacije namj.sred.	Prestrukt. i namjenska sredstva	Korigovani budžet 2013	Izvršenje budžeta I-IX 2013.	Izvršenje programa I-IX 2013.	Ukupno izvršenje I-IX 2013.	Ukupno izvršenje I-IX 2012.	Indeks (7/4)*100	Indeks (7/6)*100	Indeks (7/8)*100	
1	2	3	4	5a	5b	5c	5 (5a+5b+5c)	6 (4+5)	7a	7b	7 (7a+7b)	8	9	10	11	
I TEKUĆI IZDACI			610000	3.588.000	0	0	0	3.588.000	2.285.830	0	2.285.830	2.148.276	64	64	106	
	Bruto plate i naknade	611100	2.106.000	0	0	0	0	2.106.000	1.476.157	0	1.476.157	1.358.775	70	70	109	
	Naknade troškova zaposlenih	611200	316.000	0	0	0	0	316.000	187.994	0	187.994	190.781	59	59	99	
	Putni troškovi	613100	218.000	0	0	0	0	218.000	191.027	0	191.027	116.210	88	88	164	
	Izdaci za telefonske i poštanske usluge	613200	96.000	0	0	0	0	96.000	81.045	0	81.045	82.148	84	84	99	
	Izdaci za energiju i komunalne usluge	613300	0	0	0	0	0	0	0	0	0	0	0	0	0	
	Nabavka materijala	613400	24.000	0	0	0	0	24.000	5.727	0	5.727	6.230	24	24	92	
	Izdaci za usluge prevoza i goriva	613500	130.000	0	0	0	0	130.000	73.767	0	73.767	62.378	57	57	118	
	Troškovi zakupa	613600	23.000	0	0	0	0	23.000	1.856	0	1.856	8.609	8	8	22	
	Izdaci za tekuće održavanje	613700	267.000	0	0	0	0	267.000	44.534	0	44.534	109.322	17	17	41	
	Izdaci za osiguranje i troškove platnog prometa	613800	30.000	0	0	0	0	30.000	17.452	0	17.452	10.934	58	58	160	
	Ugovorene i druge posebne usluge	613900	378.000	0	0	0	0	378.000	206.270	0	206.270	202.889	55	55	102	
II KAPITALNI IZDACI			821000	465.000	0	120.000	25.000	145.000	610.000	435.958	0	435.958	11.590	94	71	3.761
	Nabavka zemljišta	821100	0	0	0	0	0	0	0	0	0	0	0	0	0	0
	Nabavka građevina	821200	0	0	0	0	0	0	0	0	0	0	0	0	0	0
	Nabavka opreme	821300	465.000	0	120.000	25.000	145.000	610.000	435.958	0	435.958	11.590	94	71	3.761	
	Nabavka ostalih stalnih sredstava	821400	0	0	0	0	0	0	0	0	0	0	0	0	0	0
	Rekonstrukcija i investiciono održavanje	821600	0	0	0	0	0	0	0	0	0	0	0	0	0	0
IV KAPITALNI GRANTOVI			615000	0	0	0	0	0	0	0	0	0	0	0	0	0
SVEUKUPNO			4.053.000	0	120.000	25.000	145.000	4.198.000	2.721.788	0	2.721.788	2.159.866	67	65	126	

Od čega su:

R. br.	Potrošnja po programima	Program	Budžet za 2013.	Prestrukt.	Tek.rezerva	Donacije namj.sred.	Prestrukt. namjenska sredstva	Korigovani budžet 2013.	Izvršenje budžeta I-IX 2013.	Izvršenje programa I-IX 2013.	Ukupno izvršenje I-IX 2013.	Ukupno izvršenje I-IX 2012.	Indeks (7/4)*100	Indeks (7/6)*100	Indeks (7/8)*100
1	2	3	4	5a	5b	5c	5 (5a+5b+5c)	6 (4+5)	7a	7b	7 (7a+7b)	8	9	10	11
Neposredna potrošnja iz budžeta			3.893.000	0	120.000	25.000	145.000	4.038.000	2.677.270	0	2.677.270	2.103.126	69	66	127
Programi posebnih namjena iz budžeta			160.000	0	0	0	0	160.000	44.518	0	44.518	56.740	28	28	78
	Žalbeno vijeće		60.000	0	0	0	0	60.000	44.518	0	44.518	23.084	74	74	193
	Komisija za državnu imovinu		100.000	0	0	0	0	100.000	0	0	0	33.657	0	0	0
Programi posebnih namjena iz donacija i namjenskih sredstava			0	0	0	0	0	0	0	0	0	0	0	0	0
SVEUKUPNO			4.053.000	0	120.000	25.000	145.000	4.198.000	2.721.788	0	2.721.788	2.159.866	67	65	126

11. DIREKCIJA ZA EVROPSKE INTEGRACIJE BIH (0501)

R. br.	Vrsta rashoda	Ekon. kod	Budžet za 2013	Prestrukt.	Tek.rezerva	Donacije namj.sred.	Prestrukt. i namjenska sredstva	Korigovani budžet	Izvršenje budžeta I-IX 2013.	Izvršenje programa I-IX 2013.	Ukupno izvršenje I-IX 2013.	Ukupno izvršenje I-IX 2012.	Indeks (7/4)*100	Indeks (7/6)*100	Indeks (7/8)*100
1	2	3	4	5a	5b	5c	5 (5a+5b+5c)	6 (4+5)	7a	7b	7 (7a+7b)	8	9	10	11
I TEKUĆI IZDACI		610000	3.806.000	228.047	0	998.381	1.226.428	5.032.428	2.500.435	388.055	2.888.489	2.864.916	76	57	101
	Bruto plate i naknade	611100	2.738.000	12.800	0	0	12.800	2.750.800	1.937.231	0	1.937.231	1.885.845	71	70	103
	Naknade troškova zaposlenih	611200	276.000	0	0	0	276.000	179.030	0	179.030	198.511	65	65	90	90
	Putni troškovi	613100	109.000	72.850	0	228.834	301.684	410.684	78.070	55.020	133.090	121.707	122	32	109
	Izdaci za telefonske i poštanske usluge	613200	55.000	6.214	0	24.332	30.546	85.546	28.324	3.898	32.222	38.642	59	38	83
	Izdaci za energiju i komunalne usluge	613300	0	3.000	0	23.000	26.000	26.000	0	1.948	1.948	1.863	0	7	105
	Nabavka materijala	613400	20.000	6.700	0	28.046	34.746	54.746	11.904	2.191	14.094	7.905	70	26	178
	Izdaci za usluge prevoza i goriva	613500	16.000	3.783	0	15.150	18.933	34.933	7.442	2.082	9.524	9.989	60	27	95
	Troškovi zakupa	613600	188.000	14.000	0	64.564	78.564	266.564	130.598	20.766	151.364	180.898	81	57	84
	Izdaci za tekuće održavanje	613700	31.000	3.000	0	11.485	14.485	45.485	10.062	961	11.024	21.071	36	24	52
	Izdaci za osiguranje i troškove platnog prometa	613800	7.000	700	0	1.900	2.600	9.600	644	35	679	1.842	10	7	37
	Ugovorene i druge posebne usluge	613900	366.000	105.000	0	601.070	706.070	1.072.070	117.130	301.153	418.283	396.643	114	39	105
II KAPITALNI IZDACI		821000	81.000	18.000	0	6.378	24.378	105.378	67.579	79	67.658	3.509	84	64	1.928
	Nabavka zemljišta	821100	0	0	0	0	0	0	0	0	0	0	0	0	0
	Nabavka građevina	821200	0	0	0	0	0	0	0	0	0	0	0	0	0
	Nabavka opreme	821300	81.000	18.000	0	6.378	24.378	105.378	67.579	79	67.658	3.509	84	64	1.928
	Nabavka ostalih stalnih sredstava	821400	0	0	0	0	0	0	0	0	0	0	0	0	0
	Rekonstrukcija i investiciono održavanje	821600	0	0	0	0	0	0	0	0	0	0	0	0	0
III TEKUĆI GRANTOVI		614000	0	254.184	0	0	254.184	254.184	0	181.759	181.759	0	0	72	0
	IPA Jadranski CBC program 2007-2013	614700	0	254.184	0	0	254.184	254.184	0	181.759	181.759	0	0	72	0
	SVEUKUPNO		3.887.000	500.231	0	1.004.758	1.504.990	5.391.990	2.568.013	569.892	3.137.906	2.868.426	81	58	109

Od čega su:

R. br.	Potrošnja po programima	Program	Budžet za 2013.	Prestrukt.	Tek.rezerva	Donacije namj.sred.	Prestrukt. namjenska sredstva	Korigovani budžet 2013.	Izvršenje budžeta I-IX 2013.	Izvršenje programa I-IX 2013.	Ukupno izvršenje I-IX 2013.	Ukupno izvršenje I-IX 2012.	Indeks (7/4)*100	Indeks (7/6)*100	Indeks (7/8)*100
1	2	3	4	5a	5b	5c	5 (5a+5b+5c)	6 (4+5)	7a	7b	7 (7a+7b)	8	9	10	11
	Neposredna potrošnja iz budžeta		3.887.000	0	0	552	552	3.887.552	2.568.013	0	2.568.013	2.513.201	66	66	102
	Programi posebnih namjena iz budžeta		0	0	0	0	0	0	0	0	0	0	0	0	0
	Predfinansiranje "Administrativna potpora BiH za početnu fazu tri bilateralna IPA programa prekogranične saradnje"		0	0	0	0	0	0	0	0	0	0	0	0	0
	Programi posebnih namjena iz donacija i namjenskih sredstava		0	500.231	0	1.004.207	1.504.438	1.504.438	0	569.892	569.892	355.224	0	38	160
	T.A. Info Point BiH -IPA Adriatic CBS 2007-2013		0	0	0	87.081	87.081	87.081	0	32.458	32.458	0	0	37	0
	IPA Kofinansiranje prioriteta "tehnička pomoć" Jadranski CBC program 2007-2013-namjenska sredstva		0	181.759	0	0	181.759	181.759	0	181.759	181.759	0	0	100	0
	IPA Podrška SEE kontakt point-u u BiH u implementaciji SEE transnacionalnog programa 2010-2013-namjenska sredstva		0	40.000	0	0	40.000	40.000	0	2.027	2.027	0	0	5	0
	IPA Podrška MED kontakt point-u u BiH u implementaciji MED transnacionalnog programa 2010-2013		0	40.000	0	0	40.000	40.000	0	0	0	0	0	0	0
	Tehnička podrška BiH za SEE- Udružena sredstva IPA		0	0	0	2	2	2	0	2	2	12.172	0	100	0
	Srbija-BiH Tehnička podrška za efikasno sprovođenje programa prekogranične saradnje - Udružena sredstva IPA		0	0	0	0	0	0	0	0	0	18.299	0	0	0
	Crna Gora-BiH Tehnička podrška za efikasno sprovođenje programa prekogr. saradnje - Udružena sredstva IPA		0	0	0	0	0	0	0	0	0	5.663	0	0	0
	Hrvatska-BiH Tehnička podrška za efikasno sprovođenje programa prekogr. saradnje - Udružena sredstva IPA		0	0	0	0	0	0	0	0	0	19.598	0	0	0
	Srbija - BiH Prekogranična saradnja - Udružena sredstva IPA		0	0	0	107.146	107.146	107.146	0	76.120	76.120	85.647	0	71	89
	Hrvatska - BiH Prekogranična saradnja -Udružena sredstva IPA		0	0	0	168.337	168.337	168.337	0	83.347	83.347	129.006	0	50	65
	Crna Gora-BiH Prekogranična saradnja - Udružena sredstva IPA		0	14.183	0	28.579	42.762	42.762	0	41.143	41.143	84.840	0	96	48
	Crna Gora -BiH Podrška administraciji,implementaciji, informisanju, promociji i evaluaciji programa prekogranične saradnje- Udružena sredstva IPA		0	34.514	0	156.464	190.978	190.978	0	63.405	63.405	0	0	33	0
	Hrvatska - BiH Prekogranična saradnja Podrška administraciji, implementaciji, informisanju, promociji i evaluaciji programa prekogranične saradnje (IPA komponenta II)-Udružena sredstva		0	69.029	0	275.901	344.930	344.930	0	40.733	40.733	0	0	0	0
	Srbija - BiH Prekogranična saradnja -Podrška administraciji, implementaciji, informisanju, promociji i evaluaciji programa prekogranične saradnje (IPA -komponenta II)		0	48.321	0	180.698	229.018	229.018	0	48.899	48.899	0	0	21	0
	IPA-Kofinansiranje prioriteta "tehnička pomoć" u okviru SEE transnacionalnog programa 2010-2013		0	72.426	0	0	72.426	72.426	0	0	0	0	0	0	0
	SVEUKUPNO		3.887.000	500.231	0	1.004.758	1.504.990	5.391.990	2.568.013	569.892	3.137.906	2.868.426	81	58	109

12. MINISTARSTVO VANJSKIH POSLOVA BIH (0601)

R. br.	Vrsta rashoda	Ekon. kod	Budžet za 2013	Prestrukt.	Tek.rezerva	Donacije namj.sred.	Prestrukt. i namjenska sredstva	Korigovani budžet 2013	Izvršenje budžeta I-IX 2013.	Izvršenje programa I-IX 2013.	Ukupno izvršenje I-IX 2013.	Ukupno izvršenje I-IX 2012.	Indeks (7/4)*100	Indeks (7/6)*100	Indeks (7/8)*100
1	2	3	4	5a	5b	5c	5 (5a+5b+5c)	6 (4+5)	7a	7b	7 (7a+7b)	8	9	10	11
I	TEKUĆI IZDACI	610000	51.705.000	0	0	0	0	51.705.000	37.465.114	0	37.465.114	38.162.119	72	72	98
	Bruto plate i naknade	611100	24.469.000	0	0	0	0	24.469.000	17.860.181	0	17.860.181	18.088.520	73	73	99
	Naknade troškova zaposlenih	611200	11.303.000	0	0	0	0	11.303.000	8.099.852	0	8.099.852	8.929.135	72	72	91
	Putni troškovi	613100	1.575.000	0	0	0	0	1.575.000	993.872	0	993.872	887.276	63	63	112
	Izdaci za telefonske i poštanske usluge	613200	1.271.000	0	0	0	0	1.271.000	872.008	0	872.008	896.085	69	69	97
	Izdaci za energiju i komunalne usluge	613300	1.770.000	0	0	0	0	1.770.000	1.142.131	0	1.142.131	1.085.004	65	65	105
	Nabavka materijala	613400	407.000	0	0	0	0	407.000	274.668	0	274.668	268.238	67	67	102
	Izdaci za usluge prevoza i goriva	613500	688.000	0	0	0	0	688.000	588.124	0	588.124	462.036	85	85	127
	Troškovi zakupa	613600	5.271.000	0	0	0	0	5.271.000	3.892.215	0	3.892.215	4.063.974	74	74	96
	Izdaci za tekuće održavanje	613700	562.000	0	0	0	0	562.000	445.823	0	445.823	343.214	79	79	130
	Izdaci za osiguranje i troškove platnog prometa	613800	590.000	0	0	0	0	590.000	395.043	0	395.043	402.097	67	67	98
	Ugovorene i druge posebne usluge	613900	3.799.000	0	0	0	0	3.799.000	2.901.198	0	2.901.198	2.736.538	76	76	106
II	KAPITALNI IZDACI	821000	950.000	0	0	3.969.660	3.969.660	4.919.660	515.844	0	515.844	63.550	54	10	812
	Nabavka zemljišta	821100	0	0	0	0	0	0	0	0	0	0	0	0	0
	Nabavka građevina	821200	0	0	0	3.669.217	3.669.217	3.669.217	362.734	0	362.734	0	0	10	0
	Nabavka opreme	821300	200.000	0	0	282.508	282.508	482.508	127.311	0	127.311	22.389	64	26	569
	Nabavka ostalih stalnih sredstava	821400	0	0	0	0	0	0	0	0	0	0	0	0	0
	Rekonstrukcija i investiciono održavanje	821600	750.000	0	0	17.935	17.935	767.935	25.799	0	25.799	41.161	3	3	0
III	TEKUĆI GRANTOVI	614000	0	0	0	0	0	0	0	0	0	0	0	0	0
	SVEUKUPNO		52.655.000	0	0	3.969.660	3.969.660	56.624.660	37.980.958	0	37.980.958	38.225.669	72	67	99

Od čega su:

R. br.	Potrošnja po programima	Program	Budžet za 2013.	Prestrukt.	Tek.rezerva	Donacije namj.sred.	Prestrukt. namjenska sredstva	Korigovani budžet 2013.	Izvršenje budžeta I-IX 2013.	Izvršenje programa I-IX 2013.	Ukupno izvršenje I-IX 2013.	Ukupno izvršenje I-IX 2012.	Indeks (7/4)*100	Indeks (7/6)*100	Indeks (7/8)*100
1	2	3	4	5a	5b	5c	5 (5a+5b+5c)	6 (4+5)	7a	7b	7 (7a+7b)	8	9	10	11
	Neposredna potrošnja iz budžeta		51.905.000	0	0	50.000	50.000	51.955.000	37.618.224	0	37.618.224	38.204.888	72	72	98
	Programi posebnih namjena iz budžeta		750.000	0	0	3.919.660	3.919.660	4.669.660	362.734	0	362.734	0	0	8	0
	Kupovina, opremanje zgrade u DKP mreži u Briselu		0	0	0	250.443	250.443	250.443	0	0	0	0	0	0	0
	Kupovina zgrada u DKP mreži u Zagrebu, Beogradu i Berlinu		0	0	0	3.669.217	3.669.217	3.669.217	362.734	0	362.734	0	0	10	0
	Izgradnja prve faze multifunkcionalnog atrija u unutrašnjem dvorištu		750.000	0	0	0	0	750.000	0	0	0	0	0	0	0
	Programi posebnih namjena iz donacija i namjenskih sredstava		0	0	0	0	0	0	0	0	0	20.781	0	0	0
	SEE ERA NET PLUS		0	0	0	0	0	0	0	0	0	20.781	0	0	0
	SVEUKUPNO		52.655.000	0	0	3.969.660	3.969.660	56.624.660	37.980.958	0	37.980.958	38.225.669	72	67	99

13. MINISTARSTVO VANJSKE TRGOVINE I EKONOMSKIH ODNOSA BIH (0801)

R. br.	Vrsta rashoda	Ekon. kod	Budžet za 2013	Prestrukt.	Tek.rezerva	Donacije namj.sred.	Prestrukt. i namjenska sredstva	Korigovani budžet 2013	Izvršenje budžeta I-IX 2013.	Izvršenje programa I-IX 2013.	Ukupno izvršenje I-IX 2013.	Ukupno izvršenje I-IX 2012.	Indeks (7/4)*100	Indeks (7/6)*100	Indeks (7/8)*100
1	2	3	4	5a	5b	5c	5 (5a+5b+5c)	6 (4+5)	7a	7b	7 (7a+7b)	8	9	10	11
I	TEKUĆI IZDACI	610000	6.766.000	0	0	141.115	141.115	6.907.115	4.740.136	8.977	4.749.113	4.652.586	70	69	102
	Bruto plate i naknade	611100	5.004.000	0	0	0	0	5.004.000	3.621.730	0	3.621.730	3.538.566	72	72	102
	Naknade troškova zaposlenih	611200	741.000	0	0	0	0	741.000	497.536	0	497.536	492.040	67	67	101
	Putni troškovi	613100	207.000	0	0	30.000	30.000	237.000	168.854	6.245	175.099	124.008	85	74	141
	Izdaci za telefonske i poštanske usluge	613200	113.000	0	0	0	0	113.000	82.521	0	82.521	81.654	73	73	101
	Izdaci za energiju i komunalne usluge	613300	139.000	0	0	0	0	139.000	70.143	0	70.143	78.056	50	50	90
	Nabavka materijala	613400	62.000	0	0	0	0	62.000	34.916	0	34.916	25.372	56	56	138
	Izdaci za usluge prevoza i goriva	613500	69.000	0	0	500	500	69.500	44.748	20	44.768	44.517	65	64	101
	Troškovi zakupa	613600	119.000	0	0	0	0	119.000	88.914	0	88.914	100.790	75	75	88
	Izdaci za tekuće održavanje	613700	60.000	0	0	0	0	60.000	33.512	0	33.512	36.807	56	56	91
	Izdaci za osiguranje i troškove platnog prometa	613800	9.000	0	0	0	0	9.000	5.897	0	5.897	5.974	66	66	99
	Ugovorene i druge posebne usluge	613900	243.000	0	0	110.615	110.615	353.615	91.366	2.712	94.077	124.801	39	27	75
II	KAPITALNI IZDACI	821000	20.000	19.558	0	52.000	71.558	91.558	18.016	1.505	19.521	0	98	21	0
	Nabavka zemljišta	821100	0	0	0	0	0	0	0	0	0	0	0	0	0
	Nabavka građevina	821200	0	0	0	0	0	0	0	0	0	0	0	0	0
	Nabavka opreme	821300	20.000	19.558	0	52.000	71.558	91.558	18.016	1.505	19.521	0	98	21	0
	Nabavka ostalih stalnih sredstava	821400	0	0	0	0	0	0	0	0	0	0	0	0	0
	Rekonstrukcija i investiciono održavanje	821600	0	0	0	0	0	0	0	0	0	0	0	0	0
III	TEKUĆI GRANTOVI	614000	150.000	0	75.000	0	75.000	225.000	225.000	0	225.000	0	150	100	0
	Pomoć sajamskim manifestacijama u zemlji	614300	100.000	0	0	0	0	100.000	100.000	0	100.000	0	100	100	0
	Pomoć sajamskim manifestacijama i prezentacijama bh. privrede u inostranstvu	614300	50.000	0	0	0	0	50.000	50.000	0	50.000	0	100	100	0
	Pomoć prema Ugovoru o saradnji na Projektu poboljšanja poslovnog okruženja zaključenog između SM BiH i IFC	614700	0	0	75.000	0	75.000	75.000	75.000	0	75.000	0	0	100	0
	SVEUKUPNO		6.936.000	19.558	75.000	193.115	287.673	7.223.673	4.983.152	10.482	4.993.634	4.652.586	72	69	107

Od čega su:

R. br.	Potrošnja po programima	Program	Budžet za 2013.	Prestrukt.	Tek.rezerva	Donacije namj.sred.	Prestrukt. namjenska sredstva	Korigovani budžet 2013.	Izvršenje budžeta I-IX 2013.	Izvršenje programa I-IX 2013.	Ukupno izvršenje I-IX 2013.	Ukupno izvršenje I-IX 2012.	Indeks (7/4)*100	Indeks (7/6)*100	Indeks (7/8)*100
1	2	3	4	5a	5b	5c	5 (5a+5b+5c)	6 (4+5)	7a	7b	7 (7a+7b)	8	9	10	11
	Neposredna potrošnja iz budžeta		6.936.000	0	75.000	0	75.000	7.011.000	4.983.152	0	4.983.152	4.652.586	72	71	107
	Programi posebnih namjena iz budžeta		0	0	0	0	0	0	0	0	0	0	0	0	0
	Programi posebnih namjena iz donacija i namjenskih sredstava		0	19.558	0	193.115	212.673	212.673	0	10.482	10.482	0	0	5	0
	Alterenergy		0	0	0	193.115	193.115	193.115	0	8.977	8.977	0	0	5	0
	IPA 2011-Izgradnja kapaciteta za trgovinsku politiku i analize - namjenska sredstva		0	19.558	0	0	19.558	19.558	0	1.505	1.505	0	0	0	0
	SVEUKUPNO		6.936.000	19.558	75.000	193.115	287.673	7.223.673	4.983.152	10.482	4.993.634	4.652.586	72	69	107

14. AGENCIJA ZA UNAPREĐENJE STRANIH ULAGANJA U BiH (0803)

R. br.	Vrsta rashoda	Ekon. kod	Budžet za 2013	Prestrukt.	Tek.rezerva	Donacije namj.sred.	Prestrukt. i namjenska sredstva	Korigovani budžet 2013	Izvršenje budžeta I-IX 2013.	Izvršenje programa I-IX 2013.	Ukupno izvršenje I-IX 2013.	Ukupno izvršenje I-IX 2012.	Indeks (7/4)*100	Indeks (7/6)*100	Indeks (7/8)*100
1	2	3	4	5a	5b	5c	5 (5a+5b+5c)	6 (4+5)	7a	7b	7 (7a+7b)	8	9	10	11
I	TEKUĆI IZDACI	610000	1.458.000	0	0	0	0	1.458.000	1.034.542	0	1.034.542	1.115.835	71	71	93
	Bruto plate i naknade	611100	860.000	0	0	0	0	860.000	626.297	0	626.297	620.647	73	73	101
	Naknade troškova zaposlenih	611200	98.000	0	0	0	0	98.000	65.156	0	65.156	62.149	66	66	105
	Putni troškovi	613100	34.000	0	0	0	0	34.000	20.240	0	20.240	15.183	60	60	133
	Izdaci za telefonske i poštanske usluge	613200	29.000	0	0	0	0	29.000	20.206	0	20.206	24.670	70	70	82
	Izdaci za energiju i komunalne usluge	613300	3.000	3.500	0	0	3.500	6.500	2.913	0	2.913	12.625	97	45	23
	Nabavka materijala	613400	17.000	-2.000	0	0	-2.000	15.000	6.162	0	6.162	2.987	36	41	206
	Izdaci za usluge prevoza i goriva	613500	14.000	6.000	0	0	6.000	20.000	12.167	0	12.167	17.147	87	61	71
	Troškovi zakupa	613600	201.000	100	0	0	100	201.100	150.813	0	150.813	169.015	75	75	89
	Izdaci za tekuće održavanje	613700	12.000	0	0	0	0	12.000	8.370	0	8.370	6.205	70	70	135
	Izdaci za osiguranje i troškove platnog prometa	613800	5.000	0	0	0	0	5.000	2.273	0	2.273	2.506	45	45	91
	Ugovorene i druge posebne usluge	613900	185.000	-7.600	0	0	-7.600	177.400	119.945	0	119.945	182.700	65	68	66
II	KAPITALNI IZDACI	821000	21.000	0	0	0	0	21.000	13.254	0	13.254	0	63	63	0
	Nabavka zemljišta	821100	0	0	0	0	0	0	0	0	0	0	0	0	0
	Nabavka građevina	821200	0	0	0	0	0	0	0	0	0	0	0	0	0
	Nabavka opreme	821300	21.000	0	0	0	0	21.000	13.254	0	13.254	0	63	63	0
	Nabavka ostalih stalnih sredstava	821400	0	0	0	0	0	0	0	0	0	0	0	0	0
	Nabavka stalnih sredstava u obliku prava	821500	0	0	0	0	0	0	0	0	0	0	0	0	0
	Rekonstrukcija i investiciono održavanje	821600	0	0	0	0	0	0	0	0	0	0	0	0	0
III	TEKUĆI GRANTOVI	614000	0	0	0	0	0	0	0	0	0	0	0	0	0
			0	0	0	0	0	0	0	0	0	0	0	0	0
	SVEUKUPNO		1.479.000	0	0	0	0	1.479.000	1.047.796	0	1.047.796	1.115.835	71	71	94

Od čega su:

R. br.	Potrošnja po programima	Program	Budžet za 2013.	Prestrukt.	Tek.rezerva	Donacije namj.sred.	Prestrukt. i namjenska sredstva	Korigovani budžet 2013.	Izvršenje budžeta I-IX 2013.	Izvršenje programa I-IX 2013.	Ukupno izvršenje I-IX 2013.	Ukupno izvršenje I-IX 2012.	Indeks (7/4)*100	Indeks (7/6)*100	Indeks (7/8)*100
1	2	3	4	5a	5b	5c	5 (5a+5b+5c)	6 (4+5)	7a	7b	7 (7a+7b)	8	9	10	11
	Neposredna potrošnja iz budžeta		1.479.000	0	0	0	0	1.479.000	1.047.796	0	1.047.796	1.066.929	71	71	98
	Programi posebnih namjena iz budžeta		0	0	0	0	0	0	0	0	0	0	0	0	0
	Programi posebnih namjena iz donacija i namjenskih sredstava		0	0	0	0	0	0	0	0	0	48.906	0	0	0
	Izrada promotivnog videa o turističkim potencijalima		0	0	0	0	0	0	0	0	0	48.906	0	0	0
	SVEUKUPNO		1.479.000	0	0	0	0	1.479.000	1.047.796	0	1.047.796	1.115.835	71	71	94

15. URED ZA VETERINARSTVO BiH (0806)

R. br.	Vrsta rashoda	Ekon. kod	Budžet za 2013	Prestrukt.	Tek.rezerva	Donacije namj.sred.	Prestrukt. i namjenska sredstva	Korigovani budžet 2013	Izvršenje budžeta I-IX 2013.	Izvršenje programa I-IX 2013.	Ukupno izvršenje I-IX 2013.	Ukupno izvršenje I-IX 2012.	Indeks (7/4)*100	Indeks (7/6)*100	Indeks (7/8)*100
1	2	3	4	5a	5b	5c	5 (5a+5b+5c)	6 (4+5)	7a	7b	7 (7a+7b)	8	9	10	11
I	TEKUĆI IZDACI	610000	4.412.000	0	400.000	1.865.255	2.265.255	6.677.255	2.369.516	1.105.295	3.474.810	3.190.695	79	52	109
	Bruto plate i naknade	611100	1.841.000	0	0	17.064	17.064	1.858.064	1.366.835	0	1.366.835	1.355.910	74	74	101
	Naknade troškova zaposlenih	611200	277.000	0	0	0	0	277.000	185.805	0	185.805	197.493	67	67	94
	Putni troškovi	613100	133.000	0	0	11.057	11.057	144.057	73.137	0	73.137	72.488	55	51	101
	Izdaci za telefonske i poštanske usluge	613200	101.000	0	0	0	0	101.000	54.727	0	54.727	58.529	54	54	94
	Izdaci za energiju i komunalne usluge	613300	62.000	0	0	1.100	1.100	63.100	23.605	1.076	24.681	58.848	40	39	42
	Nabavka materijala	613400	319.000	0	0	392.143	392.143	711.143	27.794	223.324	251.118	101.213	79	35	248
	Izdaci za usluge prevoza i goriva	613500	71.000	0	0	2.925	2.925	73.925	47.721	2.925	50.646	60.160	71	69	84
	Troškovi zakupa	613600	331.000	0	0	21.919	21.919	352.919	225.907	585	226.492	257.863	68	64	88
	Izdaci za tekuće održavanje	613700	87.000	0	0	0	0	87.000	40.498	0	40.498	23.008	47	47	176
	Izdaci za osiguranje i troškove platnog prometa	613800	17.000	0	0	0	0	17.000	10.679	0	10.679	8.469	63	63	126
	Ugovorene i druge posebne usluge	613900	1.173.000	0	400.000	1.419.047	1.819.047	2.992.047	312.807	877.385	1.190.192	996.714	101	40	119
II	KAPITALNI IZDACI	821000	706.000	0	0	1.020.094	1.020.094	1.726.094	0	695.389	695.389	18.320	98	40	3.796
	Nabavka zemljišta	821100	0	0	0	0	0	0	0	0	0	0	0	0	0
	Nabavka građevina	821200	0	0	0	0	0	0	0	0	0	0	0	0	0
	Nabavka opreme	821300	706.000	0	0	1.020.094	1.020.094	1.726.094	0	695.389	695.389	18.320	98	40	3.796
	Nabavka ostalih stalnih sredstava	821400	0	0	0	0	0	0	0	0	0	0	0	0	0
	Rekonstrukcija i investiciono održavanje	821600	0	0	0	0	0	0	0	0	0	0	0	0	0
	SVEUKUPNO		5.118.000	0	400.000	2.885.349	3.285.349	8.403.349	2.369.516	1.800.684	4.170.200	3.209.015	81	50	130

Od čega su:

R. br.	Potrošnja po programima	Program	Budžet za 2013.	Prestrukt.	Tek.rezerva	Donacije namj.sred.	Prestrukt. namjenska sredstva	Korigovani budžet 2013.	Izvršenje budžeta I-IX 2013.	Izvršenje programa I-IX 2013.	Ukupno izvršenje I-IX 2013.	Ukupno izvršenje I-IX 2012.	Indeks (7/4)*100	Indeks (7/6)*100	Indeks (7/8)*100
1	2	3	4	5a	5b	5c	5 (5a+5b+5c)	6 (4+5)	7a	7b	7 (7a+7b)	8	9	10	11
	Neposredna potrošnja iz budžeta		4.227.000	0	0	0	0	4.227.000	2.369.516	0	2.369.516	2.316.561	56	56	102
	Programi posebnih namjena iz budžeta		0	0	400.000	0	400.000	400.000	0	0	0	0	0	0	0
	Interventno finansiranje monitoringa brucelozе i drugih bolesti životinja		0	0	400.000	0	400.000	400.000	0	0	0	0	0	0	0
	Programi posebnih namjena iz donacija i namjenskih sredstava		891.000	0	0	2.885.349	2.885.349	3.776.349	0	1.800.684	1.800.684	892.454	202	48	202
	Podrška u borbi protiv brucelozе		0	0	0	0	0	0	0	0	0	0	0	0	0
	Sredstva namjenjena izgradnji standardizovanih objekata za potrebe granične veterinarske inspekcije		626.000	0	0	975.487	975.487	1.601.487	0	695.389	695.389	18.634	111	43	3.732
	Sredstva namjenjena poboljšanju uvjeta za trgovinu životinja i proizvoda		265.000	0	0	1.458.232	1.458.232	1.723.232	0	1.099.484	1.099.484	873.820	415	64	126
	Jačanje upravljanja zdravljem akvakulture u BiH		0	0	0	17.064	17.064	17.064	0	0	0	0	0	0	0
	IPA 2009 - Podrška veterinarskom i fitosanitarnom sektoru - namjenska sredstva		0	0	0	352.321	352.321	352.321	0	0	0	0	0	0	0
	IPA 2007-2013 Jadranski program prekogranične saradnje - namjenska sredstva		0	0	0	82.245	82.245	82.245	0	5.810	5.810	0	0	7	0
	SVEUKUPNO		5.118.000	0	400.000	2.885.349	3.285.349	8.403.349	2.369.516	1.800.684	4.170.200	3.209.015	81	50	130

16. MEMORIJALNI CENTAR SREBRENICA (0308)																
R. br.	Vrsta rashoda	Ekon. kod	Budžet za 2013	Prestrukt.	Tek.rezerva	Donacije namj.sred.	Prestrukt. i namjenska sredstva	Korigovani budžet 2013	Izvršenje budžeta I-IX 2013.	Izvršenje programa I-IX 2013.	Ukupno izvršenje I-IX 2013.	Ukupno izvršenje I-IX 2012.	Indeks (7/4)*100	Indeks (7/6)*100	Indeks (7/8)*100	
1	2	3	4	5a	5b	5c	5 (5a+5b+5c)	6 (4+5)	7a	7b	7 (7a+7b)	8	9	10	11	
I TEKUĆI IZDACI			610000	632.000	0	0	3.082	3.082	635.082	456.694	0	456.694	447.008	72	72	102
	Bruto plate i naknade	611100	462.000	0	0	0	0	462.000	337.642	0	337.642	339.261	73	73	100	
	Naknade troškova zaposlenih	611200	80.000	0	0	0	0	80.000	57.012	0	57.012	60.019	71	71	95	
	Putni troškovi	613100	4.000	0	0	0	0	4.000	1.173	0	1.173	1.183	29	29	0	
	Izdaci za telefonske i poštanske usluge	613200	4.000	0	0	0	0	4.000	3.207	0	3.207	3.086	80	80	104	
	Izdaci za energiju i komunalne usluge	613300	43.000	0	0	0	0	43.000	25.184	0	25.184	18.195	59	59	138	
	Nabavka materijala	613400	8.000	0	0	0	0	8.000	5.909	0	5.909	4.538	74	74	130	
	Izdaci za usluge prevoza i goriva	613500	8.000	0	0	0	0	8.000	5.574	0	5.574	5.118	70	70	109	
	Troškovi zakupa	613600	0	0	0	0	0	0	0	0	0	0	0	0	0	
	Izdaci za tekuće održavanje	613700	10.000	0	0	3.082	3.082	13.082	9.858	0	9.858	7.331	99	75	134	
	Izdaci za osiguranje i troškove platnog prometa	613800	3.000	0	0	0	0	3.000	1.220	0	1.220	1.059	41	41	0	
	Ugovorene i druge posebne usluge	613900	10.000	0	0	0	0	10.000	9.916	0	9.916	7.219	99	99	137	
II KAPITALNI IZDACI			821000	100.000	0	0	1.107.542	1.107.542	1.207.542	99.996	203.485	303.481	69.953	303	25	434
	Nabavka zemljišta	821100	0	0	0	0	0	0	0	0	0	0	0	0	0	0
	Nabavka građevina	821200	0	0	0	0	0	0	0	0	0	0	0	0	0	0
	Nabavka opreme	821300	0	0	0	0	0	0	0	0	0	0	0	0	0	0
	Nabavka ostalih stalnih sredstava	821400	0	0	0	0	0	0	0	0	0	0	0	0	0	0
	Nabavka stalnih sredstava u obliku prava	821500	0	0	0	44.270	44.270	44.270	0	44.270	44.270	69.953	0	100	63	
	Rekonstrukcija i investiciono održavanje	821600	100.000	0	0	1.063.272	1.063.272	1.163.272	99.996	159.215	259.211	0	259	22	0	
SVEUKUPNO			532.000	0	0	1.110.624	1.110.624	1.842.624	556.690	203.485	760.175	516.961	104	41	147	

Od čega su:

R. br.	Potrošnja po programima	Program	Budžet za 2013.	Prestrukt.	Tek.rezerva	Donacije namj.sred.	Prestrukt. namjenska sredstva	Korigovani budžet 2013.	Izvršenje budžeta I-IX 2013.	Izvršenje programa I-IX 2013.	Ukupno izvršenje I-IX 2013.	Ukupno izvršenje I-IX 2012.	Indeks (7/4)*100	Indeks (7/6)*100	Indeks (7/8)*100
1	2	3	4	5a	5b	5c	5 (5a+5b+5c)	6 (4+5)	7a	7b	7 (7a+7b)	8	9	10	11
	Neposredna potrošnja iz budžeta		732.000	0	0	0	0	732.000	556.690	0	556.690	447.008	76	76	125
	Programi posebnih namjena iz budžeta		0	0	0	0	0	0	0	0	0	0	0	0	0
	Programi posebnih namjena iz donacija i namjenskih sredstava		0	0	0	1.110.624	1.110.624	1.110.624	0	203.485	203.485	69.953	0	18	291
	Izgradnja druge faze Memorijalnog centra Srebrenica		0	0	0	707.659	707.659	707.659	0	0	0	0	0	0	0
	Izrada izvedbenog projekta za izgradnju druge faze		0	0	0	0	0	0	0	0	0	48.236	0	0	0
	Održavanje objekata Memorijalnog centra		0	0	0	2.343	2.343	2.343	0	0	0	0	0	0	0
	Memorijalni centar Srebrenica-održavanje objekata		0	0	0	739	739	739	0	0	0	0	0	0	0
	Memorijalni centar Srebrenica II faza		0	0	0	283.883	283.883	283.883	0	103.487	103.487	21.717	0	36	477
	Memorijalni centar Srebrenica- nabava materijala		0	0	0	0	0	0	0	0	0	0	0	0	0
	MCS Objekat za audio-vizuelne prezentacije		0	0	0	100.000	100.000	100.000	0	99.998	99.998	0	0	100	0
	Sanacija betonskih blokova sa historijskim tragovima u Srebrenici		0	0	0	16.000	16.000	16.000	0	0	0	0	0	0	0
SVEUKUPNO			732.000	0	0	1.110.624	1.110.624	1.842.624	556.690	203.485	760.175	516.961	104	41	147

17. KONKURENCIJSKO VIJEĆE BiH (0808)

R. br.	Vrsta rashoda	Ekon. kod	Budžet za 2013	Prestrukt.	Tek.rezerva	Donacije namj.sred.	Prestrukt. i namjenska sredstva	Korigovani budžet 2013	Izvršenje budžeta I-IX 2013.	Izvršenje programa I-IX 2013.	Ukupno izvršenje I-IX 2013.	Ukupno izvršenje I-IX 2012.	Indeks (7/4)*100	Indeks (7/6)*100	Indeks (7/8)*100
1	2	3	4	5a	5b	5c	5 (5a+5b+5c)	6 (4+5)	7a	7b	7 (7a+7b)	8	9	10	11
I	TEKUĆI IZDACI	610000	1.383.000	0	0	0	0	1.383.000	983.128	0	983.128	1.020.079	71	71	96
	Bruto plate i naknade	611100	1.011.000	0	0	0	0	1.011.000	733.830	0	733.830	740.535	73	73	99
	Naknade troškova zaposlenih	611200	118.000	0	0	0	0	118.000	78.111	0	78.111	85.889	66	66	91
	Putni troškovi	613100	40.000	0	0	0	0	40.000	27.203	0	27.203	22.612	68	68	120
	Izdaci za telefonske i poštanske usluge	613200	21.000	0	0	0	0	21.000	17.180	0	17.180	18.000	82	82	95
	Izdaci za energiju i komunalne usluge	613300	18.000	0	0	0	0	18.000	8.928	0	8.928	12.868	50	50	69
	Nabavka materijala	613400	8.000	0	0	0	0	8.000	3.600	0	3.600	5.601	45	45	64
	Izdaci za usluge prevoza i goriva	613500	7.000	0	0	0	0	7.000	1.284	0	1.284	4.412	18	18	29
	Troškovi zakupa	613600	118.000	0	0	0	0	118.000	88.822	0	88.822	100.847	75	75	88
	Izdaci za tekuće održavanje	613700	5.000	0	0	0	0	5.000	1.874	0	1.874	3.387	37	37	55
	Izdaci za osiguranje i troškove platnog prometa	613800	2.000	0	0	0	0	2.000	1.043	0	1.043	123	52	52	850
	Ugovorene i druge posebne usluge	613900	35.000	0	0	0	0	35.000	21.253	0	21.253	25.805	61	61	82
II	KAPITALNI IZDACI	821000	5.000	0	0	0	0	5.000	0	0	0	2.316	0	0	0
	Nabavka zemljišta	821100	0	0	0	0	0	0	0	0	0	0	0	0	0
	Nabavka građevina	821200	0	0	0	0	0	0	0	0	0	0	0	0	0
	Nabavka opreme	821300	5.000	0	0	0	0	5.000	0	0	0	2.316	0	0	0
	Nabavka ostalih stalnih sredstava	821400	0	0	0	0	0	0	0	0	0	0	0	0	0
	Rekonstrukcija i investiciono održavanje	821600	0	0	0	0	0	0	0	0	0	0	0	0	0
	SVEUKUPNO		1.388.000	0	0	0	0	1.388.000	983.128	0	983.128	1.022.395	71	71	96

Od čega su:

R. br.	Potrošnja po programima	Program	Budžet za 2013.	Prestrukt.	Tek.rezerva	Donacije namj.sred.	Prestrukt. i namjenska sredstva	Korigovani budžet 2013.	Izvršenje budžeta I-IX 2013.	Izvršenje programa I-IX 2013.	Ukupno izvršenje I-IX 2013.	Ukupno izvršenje I-IX 2012.	Indeks (7/4)*100	Indeks (7/6)*100	Indeks (7/8)*100
1	2	3	4	5a	5b	5c	5 (5a+5b+5c)	6 (4+5)	7a	7b	7 (7a+7b)	8	9	10	11
	Neposredna potrošnja iz budžeta		1.388.000	0	0	0	0	1.388.000	983.128	0	983.128	1.022.395	71	71	96
	Programi posebnih namjena iz budžeta		0	0	0	0	0	0	0	0	0	0	0	0	0
	Programi posebnih namjena iz donacija i namjenskih sredstava		0	0	0	0	0	0	0	0	0	0	0	0	0
	SVEUKUPNO		1.388.000	0	0	0	0	1.388.000	983.128	0	983.128	1.022.395	71	71	96

18. MINISTARSTVO KOMUNIKACIJA I PROMETA BIH (0902)

R. br.	Vrsta rashoda	Ekon. kod	Budžet za 2013	Prestrukt.	Tek.rezerva	Donacije namj.sred.	Prestrukt. i namjenska sredstva	Korigovani budžet 2013	Izvršenje budžeta 1-IX 2013.	Izvršenje programa 1-IX 2013.	Ukupno izvršenje 1-IX 2013.	Ukupno izvršenje 1-IX 2012.	Indeks (7/4)*100	Indeks (7/6)*100	Indeks (7/8)*100	
1	2	3	4	5a	5b	5c	5 (5a+5b+5c)	6 (4+5)	7a	7b	7 (7a+7b)	8	9	10	11	
I	TEKUĆI IZDACI		610000	4.743.000	0	31.700	0	31.700	4.774.700	3.155.264	0	3.155.264	3.280.479	67	66	96
	Bruto plate i naknade	611100	3.159.000	0	0	0	0	3.159.000	2.264.719	0	2.264.719	2.325.316	72	72	97	
	Naknade troškova zaposlenih	611200	407.000	0	0	0	0	407.000	251.351	0	251.351	306.187	62	62	82	
	Putni troškovi	613100	226.000	0	0	0	0	226.000	126.612	0	126.612	131.143	56	56	97	
	Izdaci za telefonske i poštanske usluge	613200	121.000	0	0	0	0	121.000	97.142	0	97.142	100.893	80	80	96	
	Izdaci za energiju i komunalne usluge	613300	15.000	0	0	0	0	15.000	7.499	0	7.499	9.323	50	50	80	
	Nabavka materijala	613400	81.000	0	0	0	0	81.000	40.579	0	40.579	43.303	50	50	94	
	Izdaci za usluge prevoza i goriva	613500	84.000	0	0	0	0	84.000	44.033	0	44.033	55.944	52	52	79	
	Troškovi zakupa	613600	30.000	0	0	0	0	30.000	21.826	0	21.826	38.812	73	73	56	
	Izdaci za tekuće održavanje	613700	233.000	0	0	0	0	233.000	30.751	0	30.751	32.928	13	13	93	
	Izdaci za osiguranje i troškove platnog prometa	613800	23.000	0	0	0	0	23.000	8.232	0	8.232	10.350	36	36	80	
	Ugovorene i druge posebne usluge	613900	364.000	0	31.700	0	31.700	395.700	262.521	0	262.521	226.280	72	66	116	
II	KAPITALNI IZDACI		821000	9.822.000	0	0	32.064.905	32.064.905	41.886.905	5.038.487	128.583	5.167.070	4.267.927	53	12	121
	Nabavka zemljišta	821100	0	0	0	0	0	0	0	0	0	0	0	0	0	0
	Nabavka građevina	821200	35.000	0	0	18.702.990	18.702.990	18.737.990	468	4.192	4.660	375.137	13	0	1	
	Nabavka opreme	821300	4.092.000	0	0	10.784.000	10.784.000	14.876.000	3.405	0	3.405	0	0	0	0	
	Nabavka ostalih stalnih sredstava	821400	0	0	0	0	0	0	0	0	0	0	0	0	0	
	Nabavka stalnih sredstava u obliku prava	821500	5.045.000	0	0	1.600.000	1.600.000	6.645.000	5.034.615	0	5.034.615	3.892.790	100	76	129	
	Rekonstrukcija i investiciono održavanje	821600	650.000	0	0	977.915	977.915	1.627.915	0	124.391	124.391	0	19	8	0	
III	TEKUĆI GRANTOVI		614000	359.000	0	0	0	359.000	345.473	0	345.473	315.537	96	96	109	
	Okvirni sporazum o slivu rijeke Save	614700	239.000	0	0	0	0	239.000	238.592	0	238.592	238.592	100	100	100	
	Projekt SEETO - kontribucija	614700	120.000	0	0	0	0	120.000	106.881	0	106.881	76.945	89	89	139	
	Grant po Projektu digitalizacije	614300	0	0	0	0	0	0	0	0	0	0	0	0	0	
IV	KAPITALNI GRANTOVI		615000	0	3.813.869	0	0	3.813.869	3.813.869	0	3.813.869	3.813.869	0	0	100	0
	Granični prelaz Gradiška (UMTS)	615100	0	3.813.869	0	0	3.813.869	3.813.869	3.813.869	0	3.813.869	3.813.869	0	0	100	0
	SVEUKUPNO		14.924.000	3.813.869	31.700	32.064.905	35.910.474	50.834.474	8.539.224	3.942.451	12.481.676	7.863.943	84	25	159	

Od čega su:

R. br.	Potrošnja po programima	Program	Budžet za 2013.	Prestrukt.	Tek.rezerva	Donacije namj.sred.	Prestrukt. i namjenska sredstva	Korigovani budžet 2013.	Izvršenje budžeta 1-IX 2013.	Izvršenje programa 1-IX 2013.	Ukupno izvršenje 1-IX 2013.	Ukupno izvršenje 1-IX 2012.	Indeks (7/4)*100	Indeks (7/6)*100	Indeks (7/8)*100
1	2	3	4	5a	5b	5c	5 (5a+5b+5c)	6 (4+5)	7a	7b	7 (7a+7b)	8	9	10	11
	Neposredna potrošnja iz budžeta		10.924.000	0	31.700	0	31.700	10.955.700	8.539.224	0	8.539.224	7.617.117	78	78	112
	Programi posebnih namjena iz budžeta		4.000.000	3.813.869	0	31.061.605	34.875.474	38.875.474	0	3.814.361	3.814.361	15.408	95	10	24.756
	Projekt digitalizacije-udružena sredstva (višak prihoda RAK-a i dr.)		4.000.000	0	0	10.784.000	10.784.000	14.784.000	0	0	0	0	0	0	0
	Izgradnja i nadzor međudržavnog mosta Gradiška (UMTS)		0	0	0	5.488.534	5.488.534	5.488.534	0	0	0	0	0	0	0
	Izgradnja i nadzor međudržavnog mosta Svilaj (UMTS)		0	0	0	13.189.071	13.189.071	13.189.071	0	492	492	15.408	0	0	3
	Izgradnja planersko studijske dokumentacije za Jadransko-jonski autoput (UMTS)		0	0	0	1.600.000	1.600.000	1.600.000	0	0	0	0	0	0	0
	Granični prelaz Gradiška (UMTS)		0	3.813.869	0	0	3.813.869	3.813.869	0	3.813.869	3.813.869	0	0	100	0
	Programi posebnih namjena iz donacija i namjenskih sredstava		0	0	0	1.003.300	1.003.300	1.003.300	0	128.091	128.091	231.418	0	13	55
	Obilježavanje plovnog puta rijeke Save		0	0	0	25.385	25.385	25.385	0	3.700	3.700	231.418	0	15	2
	SEERA-EI		0	0	0	0	0	0	0	0	0	0	0	0	0
	Projekt rehabilitacije plovnog puta Save		0	0	0	977.915	977.915	977.915	0	124.391	124.391	0	0	13	0
	SVEUKUPNO		14.924.000	3.813.869	31.700	32.064.905	35.910.474	50.834.474	8.539.224	3.942.451	12.481.676	7.863.943	84	25	159

19. DIREKCIJA ZA CIVILNO ZRAKOPLOVSTVO BiH (0802)

R. br.	Vrsta rashoda	Ekon. kod	Budžet za 2013	Prestrukt.	Tek. rezerva	Donacije namj.sred.	Prestrukt. i namjenska sredstva	Korigovani budžet 2013	Izvršenje budžeta I-IX 2013.	Izvršenje programa I-IX 2013.	Ukupno izvršenje I-IX 2013.	Ukupno izvršenje I-IX 2012.	Indeks (7/4)*100	Indeks (7/6)*100	Indeks (7/8)*100
1	2	3	4	5a	5b	5c	5 (5a+5b+5c)	6 (4+5)	7a	7b	7 (7a+7b)	8	9	10	11
I	TEKUĆI IZDACI	610000	5.870.000	0	0	0	0	5.870.000	1.837.316	1.669.161	3.506.477	3.904.498	60	60	90
	Bruto plate i naknade	611100	2.041.000	0	0	0	0	2.041.000	1.124.357	335.678	1.460.035	1.527.226	72	72	96
	Naknade troškova zaposlenih	611200	512.000	0	0	0	0	512.000	161.898	103.832	265.730	274.852	52	52	97
	Putni troškovi	613100	437.000	0	0	0	0	437.000	55.929	185.673	241.603	232.020	55	55	104
	Izdaci za telefonske i poštanske usluge	613200	110.000	0	0	0	0	110.000	28.152	30.656	58.808	62.734	53	53	94
	Izdaci za energiju i komunalne usluge	613300	128.000	0	0	0	0	128.000	15.574	38.305	53.879	48.805	42	42	110
	Nabavka materijala	613400	54.000	0	0	0	0	54.000	4.135	22.598	26.733	28.510	50	50	94
	Izdaci za usluge prevoza i goriva	613500	91.000	0	0	0	0	91.000	0	44.528	44.528	43.642	49	49	102
	Troškovi zakupa	613600	787.000	0	0	0	0	787.000	336.839	244.106	580.945	649.052	74	74	90
	Izdaci za tekuće održavanje	613700	199.000	0	0	0	0	199.000	38.688	58.194	96.883	87.152	49	49	111
	Izdaci za osiguranje i troškove platnog prometa	613800	27.000	0	0	0	0	27.000	4.423	7.568	11.990	6.764	44	44	177
	Ugovorene i druge posebne usluge	613900	1.484.000	0	0	0	0	1.484.000	67.321	598.022	665.343	943.738	45	45	71
II	KAPITALNI IZDACI	821000	300.000	0	0	0	0	300.000	22.736	110.912	133.648	132.357	45	45	101
	Nabavka zemljišta	821100	0	0	0	0	0	0	0	0	0	0	0	0	0
	Nabavka građevina	821200	0	0	0	0	0	0	0	0	0	0	0	0	0
	Nabavka opreme	821300	300.000	0	0	0	0	300.000	22.736	110.912	133.648	132.357	45	45	101
	Nabavka ostalih stalnih sredstava	821400	0	0	0	0	0	0	0	0	0	0	0	0	0
	Nabava stalnih sredstava u obliku prava	821500	0	0	0	0	0	0	0	0	0	0	0	0	0
	Rekonstrukcija i investiciono održavanje	821600	0	0	0	0	0	0	0	0	0	0	0	0	0
V	IZDACI ZA INOSTRANE KAMATE	616000	0	0	0	0	0	0	0	0	0	0	0	0	0
	Povrat duga po EBRD kreditu	616200	0	0	0	0	0	0	0	0	0	0	0	0	0
	SVEUKUPNO		6.170.000	0	0	0	0	6.170.000	1.860.052	1.780.073	3.640.125	4.036.856	59	59	90

Od čega su:

R. br.	Potrošnja po programima	Program	Budžet za 2013.	Prestrukt.	Tek. rezerva	Donacije namj.sred.	Prestrukt. namjenska sredstva	Korigovani budžet 2013.	Izvršenje budžeta I-IX 2013.	Izvršenje programa I-IX 2013.	Ukupno izvršenje I-IX 2013.	Ukupno izvršenje I-IX 2012.	Indeks (7/4)*100	Indeks (7/6)*100	Indeks (7/8)*100
1	2	3	4	5a	5b	5c	5 (5a+5b+5c)	6 (4+5)	7a	7b	7 (7a+7b)	8	9	10	11
	Neposredna potrošnja iz budžeta		2.657.000	0	0	0	0	2.657.000	1.860.052	0	1.860.052	1.775.583	70	70	105
	Programi posebnih namjena iz budžeta		0	0	0	0	0	0	0	0	0	0	0	0	0
	Programi posebnih namjena iz donacija i namjenskih sredstava		3.513.000	0	0	0	0	3.513.000	0	1.780.073	1.780.073	2.261.273	51	51	79
	Namjenska ulaganja od taksi za prelete		3.313.000	0	0	0	0	3.313.000	0	1.780.073	1.780.073	2.261.273	54	54	79
	Naknade iz čl. 13. stav (1) tačka c. i d. Zakona o zrakoplovstvu BiH (BH DCA)		0	0	0	0	0	0	0	0	0	0	0	0	0
	Naknade iz čl. 13. stav (1) tačka e. Zakona o zrakoplovstvu BiH (BH DCA)		200.000	0	0	0	0	200.000	0	0	0	0	0	0	0
	BH ATM Projekat		0	0	0	0	0	0	0	0	0	0	0	0	0
	SVEUKUPNO		6.170.000	0	0	0	0	6.170.000	1.860.052	1.780.073	3.640.125	4.036.856	59	59	90

20. REGULATORNA AGENCIJA ZA KOMUNIKACIJE BIH (0704)

R. br.	Vrsta rashoda	Ekon. kod	Budžet za 2013	Prestrukt.	Tek.rezerva	Donacije namj.sred.	Prestrukt. i namjenska sredstva	Korigovani budžet 2013	Izvršenje budžeta I-IX 2013.	Izvršenje programa I-IX 2013.	Ukupno izvršenje I-IX 2013.	Ukupno izvršenje I-IX 2012.	Indeks (7/4)*100	Indeks (7/6)*100	Indeks (7/8)*100
1	2	3	4	5a	5b	5c	5 (5a+5b+5c)	6 (4+5)	7a	7b	7 (7a+7b)	8	10	11	12
I	TEKUĆI IZDACI	610000	6.063.000	0	0	16.578	16.578	6.079.578	3.921.570	16.578	3.938.148	3.938.808	65	65	100
	Bruto plate i naknade	611100	3.983.000	0	0	0	0	3.983.000	2.885.499	0	2.885.499	2.870.890	72	72	101
	Naknade troškova zaposlenih	611200	471.000	0	0	0	0	471.000	314.513	0	314.513	311.875	67	67	101
	Putni troškovi	613100	410.000	0	0	7.409	7.409	417.409	222.615	7.409	230.025	246.808	56	55	93
	Izdaci za telefonske i poštanske usluge	613200	145.000	0	0	0	0	145.000	84.118	0	84.118	92.006	58	58	91
	Izdaci za energiju i komunalne usluge	613300	165.000	0	0	0	0	165.000	72.806	0	72.806	71.823	44	44	101
	Nabavka materijala	613400	90.000	0	0	1.386	1.386	91.386	35.248	1.386	36.634	13.838	41	40	265
	Izdaci za usluge prevoza i goriva	613500	60.000	0	0	1.701	1.701	61.701	31.750	1.701	33.451	34.862	56	54	96
	Troškovi zakupa	613600	60.000	0	0	0	0	60.000	30.725	0	30.725	44.783	51	51	69
	Izdaci za tekuće održavanje	613700	299.000	0	0	219	219	299.219	63.954	219	64.173	37.694	21	21	170
	Izdaci za osiguranje i troškove platnog prometa	613800	85.000	0	0	199	199	85.199	61.441	199	61.640	43.381	73	72	142
	Ugovorene i druge posebne usluge	613900	295.000	0	0	5.663	5.663	300.663	118.902	5.663	124.565	170.848	42	41	73
II	KAPITALNI IZDACI	821000	1.780.000	0	0	0	0	1.780.000	409.095	0	409.095	438.871	23	23	93
	Nabavka zemljišta	821100	0	0	0	0	0	0	0	0	0	0	0	0	0
	Nabavka građevina	821200	0	0	0	0	0	0	0	0	0	0	0	0	0
	Nabavka opreme	821300	1.780.000	0	0	0	0	1.780.000	409.095	0	409.095	438.871	23	23	93
	Nabavka ostalih stalnih sredstava	821400	0	0	0	0	0	0	0	0	0	0	0	0	0
	Rekonstrukcija i investiciono održavanje	821600	0	0	0	0	0	0	0	0	0	0	0	0	0
	SVEUKUPNO		7.843.000	0	0	16.578	16.578	7.859.578	4.330.665	16.578	4.347.243	4.377.679	55	55	99

Od čega su:

R. br.	Potrošnja po programima	Program	Budžet za 2013.	Prestrukt.	Tek.rezerva	Donacije namj.sred.	Prestrukt. namjenska sredstva	Korigovani budžet 2013.	Izvršenje budžeta I-IX 2013.	Izvršenje programa I-IX 2013.	Ukupno izvršenje I-IX 2013.	Ukupno izvršenje I-IX 2012.	Indeks (7/4)*100	Indeks (7/6)*100	Indeks (7/8)*100
1	2	3	4	5a	5b	5c	5 (5a+5b+5c)	6 (4+5)	7a	7b	7 (7a+7b)	8	9	10	11
	Neposredna potrošnja iz budžeta		7.806.000	0	0	0	0	7.806.000	4.323.100	0	4.323.100	4.314.902	55	55	100
	Programi posebnih namjena iz budžeta		0	0	0	0	0	0	0	0	0	0	0	0	0
	Programi posebnih namjena iz donacija i namjenskih sredstava		37.000	0	0	16.578	16.578	53.578	7.566	16.578	24.143	62.777	65	45	38
	Akumulisana namjenska sredstva - višak prihoda		0	0	0	0	0	0	0	0	0	0	0	0	0
	SEE Digi-TV		37.000	0	0	16.578	16.578	53.578	7.566	16.578	24.143	62.777	65	45	38
	SVEUKUPNO		7.843.000	0	0	16.578	16.578	7.859.578	4.330.665	16.578	4.347.243	4.377.679	55	55	99

21. MINISTARSTVO FINANSIJA I TREZORA BIH (0401)

R. br.	Vrsta rashoda	Ekon. kod	Budžet za 2013	Prestrukt.	Tek.rezerva	Donacije namj.sred.	Prestrukt. i namjenska sredstva	Korigovani budžet 2013	Izvršenje budžeta I-IX 2013.	Izvršenje programa I-IX 2013.	Ukupno izvršenje I-IX 2013.	Ukupno izvršenje I-IX 2012.	Indeks (7/4)*100	Indeks (7/6)*100	Indeks (7/8)*100
1	2	3	4	5a	5b	5c	5 (5a+5b+5c)	6 (4+5)	7a	7b	7 (7a+7b)	8	10	11	12
I	TEKUĆI IZDACI	610000	7.454.000	0	0	838.513	838.513	8.292.513	4.762.810	188.277	4.951.087	4.882.875	66	60	101
	Bruto plate i naknade	611100	4.732.000	-11.900	0	0	-11.900	4.720.100	3.387.599	0	3.387.599	3.387.327	72	72	100
	Naknade troškova zaposlenih	611200	688.000	0	0	0	0	688.000	495.609	0	495.609	485.151	72	72	102
	Putni troškovi	613100	168.000	-15.000	0	57.729	42.729	210.729	83.539	27.509	111.048	81.063	66	53	137
	Izdaci za telefonske i poštanske usluge	613200	256.000	2.000	0	2.156	4.156	260.156	174.410	295	174.705	172.317	68	67	101
	Izdaci za energiju i komunalne usluge	613300	0	0	0	0	0	0	0	0	0	734	0	0	0
	Nabavka materijala	613400	70.000	-6.000	0	3.299	-2.701	67.299	32.374	2.646	35.019	43.088	50	52	81
	Izdaci za usluge prevoza i goriva	613500	46.000	0	0	400	400	46.400	26.051	71	26.122	32.505	57	56	80
	Troškovi zakupa	613600	182.000	19.400	0	0	19.400	201.400	151.017	0	151.017	137.558	83	75	110
	Izdaci za tekuće održavanje	613700	338.000	126.000	0	0	126.000	464.000	317.228	0	317.228	199.684	94	68	159
	Izdaci za osiguranje i troškove platnog prometa	613800	5.000	5.500	0	102	5.602	10.602	8.136	2	8.138	3.763	163	77	216
	Ugovorene i druge posebne usluge	613900	969.000	-120.000	0	774.828	654.828	1.623.828	86.847	157.755	244.602	339.686	25	15	72
II	KAPITALNI IZDACI	821000	524.000	0	0	1.483.716	1.483.716	2.007.716	837.746	564.314	1.402.060	546.093	268	70	257
	Nabavka zemljišta	821100	0	0	0	0	0	0	0	0	0	0	0	0	0
	Nabavka građevina	821200	0	0	0	0	0	0	0	0	0	0	0	0	0
	Nabavka opreme	821300	524.000	0	0	1.483.716	1.483.716	2.007.716	837.746	564.314	1.402.060	546.093	268	70	257
	Nabavka ostalih stalnih sredstava	821400	0	0	0	0	0	0	0	0	0	0	0	0	0
	Rekonstrukcija i investiciono održavanje	821600	0	0	0	0	0	0	0	0	0	0	0	0	0
III	TEKUĆI GRANTOVI	614000	0	0	0	163.395	163.395	163.395	0	163.395	163.395	0	0	100	0
	Grant iz donacije razvoj kapaciteta u ministarstvima finansija na nivou BiH i na entitenskom nivou za efikasno upravljanje javnim inv.	614100	0	0	0	163.395	163.395	163.395	0	163.395	163.395	0	0	100	0
	SVEUKUPNO		7.978.000	0	0	2.485.624	2.485.624	10.463.624	5.600.556	915.986	6.516.542	5.428.968	82	62	120

Od čega su:

R. br.	Potrošnja po programima	Program	Budžet za 2013.	Prestrukt.	Tek.rezerva	Donacije namj.sred.	Prestrukt. namjenska sredstva	Korigovani budžet 2013.	Izvršenje budžeta I-IX 2013.	Izvršenje programa I-IX 2013.	Ukupno izvršenje I-IX 2013.	Ukupno izvršenje I-IX 2012.	Indeks (7/4)*100	Indeks (7/6)*100	Indeks (7/8)*100
1	2	3	4	5a	5b	5c	5 (5a+5b+5c)	6 (4+5)	7a	7b	7 (7a+7b)	8	9	10	11
	Neposredna potrošnja iz budžeta		6.541.000	0	0	22.368	22.368	6.563.368	4.543.104	0	4.543.104	4.390.970	69	69	103
	Programi posebnih namjena iz budžeta		1.437.000	0	0	1.180.000	1.180.000	2.617.000	1.057.453	0	1.057.453	350.185	74	40	302
	Centar za provedbu ISFU-a		837.000	0	0	0	0	837.000	426.591	0	426.591	350.185	51	51	122
	Projekat proširenja i unapređenja ISFU u institucijama BiH		600.000	0	0	1.180.000	1.180.000	1.780.000	630.862	0	630.862	0	105	35	0
	Programi posebnih namjena iz donacija i namjenskih sredstava		0	0	0	1.283.256	1.283.256	1.283.256	0	915.986	915.986	687.813	0	71	133
	Informacioni sistem za upravljanje javnim dugom		0	0	0	511.024	511.024	511.024	0	281.920	281.920	489.060	0	55	58
	Nadgledanje i registracija državne imovine		0	0	0	23.956	23.956	23.956	0	13.755	13.755	41.197	0	57	33
	Nastavak unaprijeđenja PIP-a		0	0	0	0	0	0	0	0	0	92.180	0	0	0
	Vodenje vježbe za mapiranje BiH za 2011. god.		0	0	0	0	0	0	0	0	0	48.774	0	0	0
	Razvoj softvera za evidentiranje i praćenja izvještavanja o potpisanim međunarodnim ugovorima		0	0	0	112.245	112.245	112.245	0	75.098	75.098	5.926	0	67	1.267
	Razvoj integrisanog, funkcionalnog i transparentnog sistema za upravljanje javnim investicijama		0	0	0	131.697	131.697	131.697	0	130.765	130.765	7.775	0	99	1.682
	Tehnička podrška APA TA FALCO BiH		0	0	0	166.519	166.519	166.519	0	116.281	116.281	2.901	0	70	4.008
	Razvoj kapaciteta u ministarstvima finansija na nivou BiH i na entitenskom nivou za efikasno upravljanje javnim inv.		0	0	0	337.815	337.815	337.815	0	298.167	298.167	0	0	88	0
	SVEUKUPNO		7.978.000	0	0	2.485.624	2.485.624	10.463.624	5.600.556	915.986	6.516.542	5.428.968	82	62	120

22. UPRAVA ZA INDIREKTNO OPOREZIVANJE BiH (1601)

R. br.	Vrsta rashoda	Ekon. kod	Budžet za 2013	Prestrukt.	Tek.rezerva	Donacije namj.sred.	Prestrukt. i namjenska sredstva	Korigovani budžet 2013	Izvršenje budžeta I-IX 2013.	Izvršenje programa I-IX 2013.	Ukupno izvršenje I-IX 2013.	Ukupno izvršenje I-IX 2012.	Indeks (7/4)*100	Indeks (7/6)*100	Indeks (7/8)*100
1	2	3	4	5a	5b	5c	5 (5a+5b+5c)	6 (4+5)	7a	7b	7 (7a+7b)	8	10	11	12
I	TEKUĆI IZDACI	610000	79.395.000	0	0	0	0	79.395.000	57.514.520	0	57.514.520	58.724.638	72	72	98
	Bruto plate i naknade	611100	57.118.000	0	0	0	0	57.118.000	42.450.302	0	42.450.302	43.193.909	74	74	98
	Naknade troškova zaposlenih	611200	8.475.000	0	0	0	0	8.475.000	6.394.243	0	6.394.243	6.915.504	75	75	92
	Putni troškovi	613100	290.000	0	0	0	0	290.000	191.213	0	191.213	222.575	66	66	86
	Izdaci za telefonske i poštanske usluge	613200	1.829.000	0	0	0	0	1.829.000	1.472.989	0	1.472.989	1.391.516	81	81	106
	Izdaci za energiju i komunalne usluge	613300	2.026.000	0	0	0	0	2.026.000	1.198.490	0	1.198.490	1.209.995	59	59	99
	Nabavka materijala	613400	1.775.000	0	0	0	0	1.775.000	513.680	0	513.680	396.972	29	29	129
	Izdaci za usluge prevoza i goriva	613500	885.000	0	0	0	0	885.000	604.841	0	604.841	593.967	68	68	102
	Troškovi zakupa	613600	1.340.000	0	0	0	0	1.340.000	1.105.744	0	1.105.744	1.141.738	83	83	97
	Izdaci za tekuće održavanje	613700	1.020.000	0	0	0	0	1.020.000	595.604	0	595.604	687.823	58	58	87
	Izdaci za osiguranje i troškove platnog prometa	613800	179.000	0	0	0	0	179.000	38.940	0	38.940	45.862	22	22	85
	Ugovorene i druge posebne usluge	613900	4.458.000	0	0	0	0	4.458.000	2.948.473	0	2.948.473	2.924.777	66	66	101
II	KAPITALNI IZDACI	821000	18.218.000	2.577.915	0	32.461.801	35.039.716	53.257.716	3.208.576	7.392.040	10.600.616	6.072.278	58	20	175
	Nabavka zemljišta	821100	3.400.000	0	0	3.901.515	3.901.515	7.301.515	0	0	0	29.700	0	0	0
	Nabavka građevina	821200	11.900.000	1.600.000	0	26.598.969	28.198.969	40.098.969	1.981.423	6.433.516	8.414.940	5.935.783	71	21	142
	Nabavka opreme	821300	2.918.000	977.915	0	680.153	1.658.068	4.576.068	889.778	958.524	1.848.302	106.795	63	40	1.731
	Nabavka ostalih stalnih sredstava	821400	0	0	0	0	0	0	0	0	0	0	0	0	0
	Rekonstrukcija i investiciono održavanje	821600	0	0	0	1.281.164	1.281.164	1.281.164	337.374	0	337.374	0	0	0	26
	SVEUKUPNO		97.613.000	2.577.915	0	32.461.801	35.039.716	132.652.716	60.723.095	7.392.040	68.115.136	64.796.916	70	51	105

Od čega su:

R. br.	Potrošnja po programima	Program	Budžet za 2013.	Prestrukt.	Tek.rezerva	Donacije namj.sred.	Prestrukt. i namjenska sredstva	Korigovani budžet 2013.	Izvršenje budžeta I-IX 2013.	Izvršenje programa I-IX 2013.	Ukupno izvršenje I-IX 2013.	Ukupno izvršenje I-IX 2012.	Indeks (7/4)*100	Indeks (7/6)*100	Indeks (7/8)*100
1	2	3	4	5a	5b	5c	5 (5a+5b+5c)	6 (4+5)	7a	7b	7 (7a+7b)	8	9	10	11
	Neposredna potrošnja iz budžeta		80.208.301	0	0	0	0	80.208.301	55.730.535	0	55.730.535	56.140.954	69	69	99
	Programi posebnih namjena iz budžeta		17.404.699	1.600.000	0	32.461.801	34.061.801	51.466.500	4.992.561	6.433.516	11.426.077	8.655.962	66	22	132
	Štampanje poreskih i kontrolnih markica		3.600.000	0	0	0	0	3.600.000	2.283.324	0	2.283.324	2.260.729	63	63	101
	Upravni odbor		586.000	0	0	0	0	586.000	426.456	0	426.456	416.777	73	73	102
	Izgradnja GP Gradiška i pripremni radovi za izgradnju graničnih prelaza		0	0	0	6.088.021	6.088.021	6.088.021	500.356	0	500.356	29.700	0	8	1.685
	Izgradnja objekta za izgradnju za regionalne centre Sarajevo, Banja Luka, Mostar i Tuzla		13.218.699	0	0	17.021.334	17.021.334	30.240.033	1.445.051	0	1.445.051	5.935.783	11	5	24
	Rekonstrukcija graničnih prelaza		0	0	0	1.281.164	1.281.164	1.281.164	337.374	0	337.374	0	0	0	26
	Projekat za pripremu i izgradnju GP Bijača (UMTS)		0	1.600.000	0	4.908.877	6.508.877	6.508.877	0	6.433.516	6.433.516	12.973	0	99	0
	Projekat za pripremu i izgradnju GP Svilaj (UMTS)		0	0	0	0	0	0	0	0	0	0	0	0	0
	Projekat za pripremu i izgradnju GP Gradiška (UMTS)		0	0	0	3.162.405	3.162.405	3.162.405	0	0	0	0	0	0	0
	Programi posebnih namjena iz donacija i namjenskih sredstava		0	977.915	0	0	977.915	977.915	0	958.524	958.524	0	0	98	0
	IPA 2010 - Jačanje carinskog sektora UINO - namjenska sredstva		0	977.915	0	0	977.915	977.915	0	958.524	958.524	0	0	98	0
	SVEUKUPNO		97.613.000	2.577.915	0	32.461.801	35.039.716	132.652.716	60.723.095	7.392.040	68.115.136	64.796.916	70	51	105

23. MINISTARSTVO ZA LJUDSKA PRAVA I IZBJEGLICE BIH (0301)

R. br.	Vrsta rashoda	Ekon. kod	Budžet za 2013	Prestrukt.	Tek. rezerva	Donacije namj.sred.	Prestrukt. i namjenska sredstva	Korigovani budžet 2013	Izvršenje budžeta I-IX 2013.	Izvršenje programa I-IX 2013.	Ukupno izvršenje I-IX 2013.	Ukupno izvršenje I-IX 2012.	Indeks (7/4)*100	Indeks (7/6)*100	Indeks (7/8)*100
1	2	3	4	5a	5b	5c	5 (5a+5b+5c)	6 (4+5)	7a	7b	7 (7a+7b)	8	9	10	11
I	TEKUĆI IZDACI	610000	6.083.000	0	0	612.209	612.209	6.695.209	4.117.983	260.824	4.378.807	4.209.118	72	65	104
	Bruto plate i naknade	611100	3.361.000	0	0	0	0	3.361.000	2.399.425	0	2.399.425	2.330.801	71	71	103
	Naknade troškova zaposlenih	611200	489.000	0	0	0	0	489.000	338.141	0	338.141	313.568	69	69	108
	Putni troškovi	613100	271.000	0	0	144.430	144.430	415.430	162.620	44.555	207.175	202.403	76	50	102
	Izdaci za telefonske i poštanske usluge	613200	112.000	0	0	2.975	2.975	114.975	78.987	854	79.841	83.078	71	69	96
	Izdaci za energiju i komunalne usluge	613300	189.000	0	0	0	0	189.000	51.385	0	51.385	56.727	27	27	91
	Nabavka materijala	613400	382.000	0	0	15.486	15.486	397.486	148.951	13.792	162.743	92.541	43	41	176
	Izdaci za usluge prevoza i goriva	613500	156.000	0	0	6.250	6.250	162.250	60.569	239	60.808	69.670	39	37	87
	Troškovi zakupa	613600	100.000	0	0	4.518	4.518	104.518	71.926	1.404	73.330	88.080	73	70	83
	Izdaci za tekuće održavanje	613700	196.000	0	0	906	906	196.906	146.891	0	146.891	189.584	75	75	77
	Izdaci za osiguranje i troškove platnog prometa	613800	30.000	0	0	170	170	30.170	6.999	11	7.011	7.285	23	23	96
	Ugovorene i druge posebne usluge	613900	797.000	0	0	437.475	437.475	1.234.475	652.088	199.968	852.056	775.380	107	69	110
II	KAPITALNI IZDACI	821000	44.000	0	0	89.957	89.957	133.957	18.045	52.823	70.868	101.921	161	53	70
	Nabavka zemljišta	821100	0	0	0	0	0	0	0	0	0	0	0	0	0
	Nabavka građevina	821200	0	0	0	0	0	0	0	0	0	0	0	0	0
	Nabavka opreme	821300	44.000	0	0	89.957	89.957	133.957	18.045	52.823	70.868	101.921	161	53	70
	Nabavka ostalih stalnih sredstava	821400	0	0	0	0	0	0	0	0	0	0	0	0	0
	Nabavka stalnih sredstava u obliku prava	821500	0	0	0	0	0	0	0	0	0	0	0	0	0
	Rekonstrukcija i investiciono održavanje	821600	0	0	0	0	0	0	0	0	0	0	0	0	0
III	TEKUĆI GRANTOVI	614000	5.380.000	0	0	695.366	695.366	6.075.366	340.000	253.974	593.974	962.876	11	10	62
	Finansiranje prava iz Aneksa VII Dejtonskih mirovnog sporazuma	614300	2.000.000	0	0	0	0	2.000.000	0	0	0	0	0	0	0
	Grantovi Crveni krst BiH	614300	150.000	0	0	0	0	150.000	150.000	0	150.000	150.000	100	100	100
	Grantovi NVO - za štita žrtava	614300	60.000	0	0	0	0	60.000	0	0	0	0	0	0	0
	Grantovi romskim NVO	614300	75.000	0	0	0	0	75.000	75.000	0	75.000	0	100	100	0
	Grant podrška za potrebe rada Međureligijskog vijeća u BiH	614300	100.000	0	0	0	0	100.000	100.000	0	100.000	100.000	100	100	100
	Finansiranje aktivnosti Jevrejske zajednice - Dani sjećanja na holokaust	614300	15.000	0	0	0	0	15.000	15.000	0	15.000	15.000	100	100	100
	Rješavanje problema Roma u oblastima zapošljavanja, stambenog zbrinjavanja i zdravstvene zaštite	614300	2.950.000	0	0	0	0	2.950.000	0	0	0	0	0	0	0
	Podrška Vijeću za osobe sa invaliditetom	614300	30.000	0	0	0	0	30.000	0	0	0	0	0	0	0
	Grant podrška za održavanje Međunarodnog susreta za mir 9.-11.09.2012.	614300	0	0	0	0	0	0	0	0	0	100.000	0	0	0
	Grant potpora za "Zaštićenu zonu UN-a Srebrenica"	614300	0	0	0	0	0	0	0	0	0	0	0	0	0
	Grant iz donacije "Sprovođenje Gender akcijskog plana u BiH - SIDA"	614300	0	0	0	690.343	690.343	690.343	0	253.974	253.974	597.876	0	37	42
	Grant iz donacije Austrijska agencija za razvoj (ADA)-"GENDER"	614300	0	0	0	0	0	0	0	0	0	0	0	0	0
	Grant iz Norveške donacije - "Projekt protiv trgovine ljudima"	614300	0	0	0	5.023	5.023	5.023	0	0	0	0	0	0	0
	Grant iz donacije SDC SWISS COOPERATION OFFICE PIRUSA "GENDER"	614300	0	0	0	0	0	0	0	0	0	0	0	0	0
IV	KAPITALNI GRANTOVI	615000	0	0	0	0	0	0	0	0	0	0	0	0	0
			0	0	0	0	0	0	0	0	0	0	0	0	0
	8*UKUPNO*		11.507.000	0	0	4.397.534	4.397.534	42.904.541	4.475.028	567.821	50435649	45.243.916	44	39	96

Od čega su:

R. br.	Potrošnja po programima	Program	Budžet za 2013.	Prestrukt.	Tek.rezerva	Donacije namj.sred.	Prestrukt. namjenska sredstva	Korigovani budžet 2013.	Izvršenje budžeta 1-IX 2013.	Izvršenje programa 1-IX 2013.	Ukupno izvršenje 1-IX 2013.	Ukupno izvršenje 1-IX 2012.	Indeks (7/4)*100	Indeks (7/6)*100	Indeks (7/8)*100
1	2	3	4	5a	5b	5c	5 (5a+5b+5c)	6 (4+5)	7a	7b	7 (7a+7b)	8	9	10	11
	Neposredna potrošnja iz budžeta		11.507.000	0	0	27.133	27.133	11.534.133	4.476.028	0	4.476.028	4.033.074	39	39	111
	Programi posebnih namjena iz budžeta		0	0	0	0	0	0	0	0	0	0	0	0	0
	Programi posebnih namjena iz donacija i namjenskih sredstava		0	0	0	1.370.398	1.370.398	1.370.398	0	567.621	567.621	1.240.842	0	41	46
	UNHCR za Ministarstvo za ljudska prava i izbjeglice -Program rješavanja problema imigracije (azilanata)		0	0	0	90.754	90.754	90.754	0	87.243	87.243	99.707	0	96	87
	SIDA - Akcijski plan o stambenom zbrinjavanju Roma		0	0	0	260	260	260	0	0	0	60.697	0	0	0
	Istraživačka radionica o migracijama iz BiH		0	0	0	14.073	14.073	14.073	0	14.064	14.064	10.415	0	100	135
	EC TALEX -Tehnička pomoć Evropske komisije		0	0	0	0	0	0	0	0	0	0	0	0	0
	UNICEF-projekt podrške Min.za ljudska pr. i izbjeglice		0	0	0	40.161	40.161	40.161	0	40.001	40.001	118.826	0	100	34
	Norveška donacija- Projekt protiv trgovine ljudima		0	0	0	5.023	5.023	5.023	0	0	0	0	0	0	0
	Platforma za sprovođenje Plana akcije Med.konf.		0	0	0	0	0	0	0	0	0	20.425	0	0	0
	Sprovođenje Gender akcijskog plana BiH		0	0	0	1.147.375	1.147.375	1.147.375	0	392.505	392.505	675.741	0	34	58
	Austrijska agencija za razvoj ADA		0	0	0	0	0	0	0	0	0	0	0	0	0
	Uspostava sistema implementacije sporazuma o redmisiji		0	0	0	21.557	21.557	21.557	0	19.838	19.838	255.031	0	92	8
	Suzbijanje prisilnog, štetnog te rada djece na ulici u BiH		0	0	0	44.376	44.376	44.376	0	9.331	9.331	0	0	21	0
	Redovno izvještavanje o situaciji djece sa fokusom na najranjivije dječake i djevojčice		0	0	0	6.818	6.818	6.818	0	4.639	4.639	0	0	68	0
	SVEUKUPNO		11.507.000	0	0	1.397.531	1.397.531	12.904.531	4.476.028	567.621	5.043.649	5.273.916	44	39	96

24. JEDINICA ZA IMPLEMENTACIJU PROJEKTA IZGRADNJE ZAVODA ZA IZVRŠENJE KRIVIČNIH SANKCIJA, PRITVORA I DRUGIH MJERA BiH(0911)

R. br.	Vrsta rashoda	Ekon. kod	Budžet za 2013	Prestrukt.	Tek.rezerva	Donacije namj.sred.	Prestrukt. i namjenska sredstva	Korigovani budžet 2013	Izvršenje budžeta I-IX 2013.	Izvršenje programa I-IX 2013.	Ukupno izvršenje I-IX 2013.	Ukupno izvršenje I-IX 2012.	Indeks (7/4)*100	Indeks (7/6)*100	Indeks (7/8)*100
1	2	3	4	5a	5b	5c	5 (5a+5b+5c)	6 (4+5)	7a	7b	7 (7a+7b)	8	9	10	11
I	TEKUĆI IZDACI	610000	398.000	0	0	0	0	398.000	173.649	0	173.649	172.740	44	44	101
	Bruto plate i naknade	611100	0	0	0	0	0	0	0	0	0	0	0	0	0
	Naknade troškova zaposlenih	611200	0	0	0	0	0	0	0	0	0	0	0	0	0
	Putni troškovi	613100	0	0	0	0	0	0	0	0	0	0	0	0	0
	Izdaci za telefonske i poštanske usluge	613200	13.000	0	0	0	0	13.000	3.803	0	3.803	3.984	29	29	95
	Izdaci za energiju i komunalne usluge	613300	0	0	0	0	0	0	0	0	0	0	0	0	0
	Nabavka materijala	613400	8.000	0	0	0	0	8.000	1.031	0	1.031	2.555	13	13	0
	Izdaci za usluge prevoza i goriva	613500	6.000	0	0	0	0	6.000	281	0	281	0	5	5	0
	Troškovi zakupa	613600	24.000	0	0	0	0	24.000	20.942	0	20.942	19.598	87	87	0
	Izdaci za tekuće održavanje	613700	8.000	0	0	0	0	8.000	76	0	76	18	1	1	0
	Izdaci za osiguranje i troškove platnog prometa	613800	3.000	0	0	0	0	3.000	787	0	787	0	26	26	0
	Ugovorene i druge posebne usluge	613900	336.000	0	0	0	0	336.000	146.729	0	146.729	146.586	44	44	100
II	KAPITALNI IZDACI	821000	19.000	0	0	5.807.067	5.807.067	5.826.067	59.367	0	59.367	870.760	312	1	7
	Nabavka zemljišta	821100	0	0	0	0	0	0	0	0	0	0	0	0	0
	Nabavka građevina	821200	0	0	0	5.807.067	5.807.067	5.807.067	48.404	0	48.404	870.760	0	1	6
	Nabavka opreme	821300	19.000	0	0	0	0	19.000	10.963	0	10.963	0	58	58	0
	Nabavka ostalih stalnih sredstava	821400	0	0	0	0	0	0	0	0	0	0	0	0	0
	Rekonstrukcija i investiciono održavanje	821600	0	0	0	0	0	0	0	0	0	0	0	0	0
V	IZDACI ZA INOSTRANE KAMATE	616000	450.000	0	0	0	0	450.000	0	0	0	0	0	0	0
	Izdaci za inostrane kamate	616200	450.000	0	0	0	0	450.000	0	0	0	0	0	0	0
	SVEUKUPNO		867.000	0	0	5.807.067	5.807.067	6.674.067	233.017	0	233.017	1.043.600	27	3	22

Od čega su:

R. br.	Potrošnja po programima	Program	Budžet za 2013.	Prestrukt.	Tek.rezerva	Donacije namj.sred.	Prestrukt. namjenska sredstva	Korigovani budžet 2013.	Izvršenje budžeta I-IX 2013.	Izvršenje programa I-IX 2013.	Ukupno izvršenje I-IX 2013.	Ukupno izvršenje I-IX 2012.	Indeks (7/4)*100	Indeks (7/6)*100	Indeks (7/8)*100
1	2	3	4	5a	5b	5c	5 (5a+5b+5c)	6 (4+5)	7a	7b	7 (7a+7b)	8	9	10	11
	Neposredna potrošnja iz budžeta		867.000	0	0	0	0	867.000	184.613	0	184.613	172.740	21	21	107
	Programi posebnih namjena iz budžeta		0	0	0	5.807.067	5.807.067	5.807.067	48.404	0	48.404	870.760	0	1	6
	Izgradnja državnog zatvora BiH		0	0	0	5.807.067	5.807.067	5.807.067	48.404	0	48.404	870.760	0	1	6
	Programi posebnih namjena iz donacija i namjenskih sredstava		0	0	0	0	0	0	0	0	0	0	0	0	0
			0	0	0	0	0	0	0	0	0	0	0	0	0
	SVEUKUPNO		867.000	0	0	5.807.067	5.807.067	6.674.067	233.017	0	233.017	1.043.600	27	3	22

25. MINISTARSTVO PRAVDE BiH (0904)

R. br.	Vrsta rashoda	Ekon. kod	Budžet za 2013	Prestrukt.	Tek.rezerva	Donacije namj.sred.	Prestrukt. i namjenska sredstva	Korigovani budžet	Izvršenje budžeta I-IX 2013.	Izvršenje programa I-IX 2013.	Ukupno izvršenje I-IX 2013.	Ukupno izvršenje I-IX 2012.	Indeks (7/4)*100	Indeks (7/6)*100	Indeks (7/8)*100
1	2	3	4	5a	5b	5c	5 (5a+5b+5c)	6 (4+5)	7a	7b	7 (7a+7b)	8	9	10	11
I	TEKUĆI IZDACI	610000	13.527.000	0	0	0	0	13.527.000	8.761.132	0	8.761.132	9.701.155	65	65	90
	Bruto plate i naknade	611100	6.032.000	0	0	0	0	6.032.000	4.199.877	0	4.199.877	4.264.530	70	70	98
	Naknade troškova zaposlenih	611200	1.238.000	0	0	0	0	1.238.000	794.929	0	794.929	781.356	64	64	102
	Putni troškovi	613100	274.000	0	0	0	0	274.000	114.646	0	114.646	98.914	42	42	116
	Izdaci za telefonske i poštanske usluge	613200	142.000	0	0	0	0	142.000	108.154	0	108.154	102.135	76	76	106
	Izdaci za energiju i komunalne usluge	613300	230.000	0	0	0	0	230.000	147.514	0	147.514	158.413	64	64	93
	Nabavka materijala	613400	240.000	0	0	0	0	240.000	56.383	0	56.383	62.185	23	23	91
	Izdaci za usluge prevoza i goriva	613500	164.000	0	0	0	0	164.000	96.417	0	96.417	123.505	59	59	78
	Troškovi zakupa	613600	51.000	0	0	0	0	51.000	30.990	0	30.990	31.333	61	61	99
	Izdaci za tekuće održavanje	613700	188.000	0	0	0	0	188.000	71.444	0	71.444	113.504	38	38	63
	Izdaci za osiguranje i troškove platnog prometa	613800	23.000	0	0	0	0	23.000	7.439	0	7.439	12.559	32	32	59
	Ugovorene i druge posebne usluge	613900	4.945.000	0	0	0	0	4.945.000	3.133.340	0	3.133.340	3.952.724	63	63	79
II	KAPITALNI IZDACI	821000	655.000	0	0	30.392	30.392	685.392	1.580	0	1.580	11.507	0	0	14
	Nabavka zemljišta	821100	0	0	0	0	0	0	0	0	0	0	0	0	0
	Nabavka građevina	821200	0	0	0	0	0	0	0	0	0	0	0	0	0
	Nabavka opreme	821300	455.000	0	0	30.392	30.392	485.392	1.580	0	1.580	9.986	0	0	16
	Nabavka ostalih stalnih sredstava	821400	0	0	0	0	0	0	0	0	0	0	0	0	0
	Rekonstrukcija i investiciono održavanje	821600	200.000	0	0	0	0	200.000	0	0	0	1.521	0	0	0
III	TEKUĆI GRANTOVI	614000	294.000	0	0	0	0	294.000	293.375	0	293.375	586.749	100	100	50
	Regionalna škola za javnu upravu ReSPA	614700	294.000	0	0	0	0	294.000	293.375	0	293.375	586.749	100	100	50
	SVEUKUPNO		14.476.000	0	0	30.392	30.392	14.506.392	9.056.086	0	9.056.086	10.299.411	63	62	88

Od čega su:

R. br.	Potrošnja po programima	Program	Budžet za 2013.	Prestrukt.	Tek.rezerva	Donacije namj.sred.	Prestrukt. namjenska sredstva	Korigovani budžet 2013.	Izvršenje budžeta I-IX 2013.	Izvršenje programa I-IX 2013.	Ukupno izvršenje I-IX 2013.	Ukupno izvršenje I-IX 2012.	Indeks (7/4)*100	Indeks (7/6)*100	Indeks (7/8)*100
1	2	3	4	5a	5b	5c	5 (5a+5b+5c)	6 (4+5)	7a	7b	7 (7a+7b)	8	9	10	11
	Neposredna potrošnja iz budžeta		14.276.000	0	0	30.392	30.392	14.306.392	9.056.086	0	9.056.086	10.299.411	63	63	88
	Programi posebnih namjena iz budžeta		200.000	0	0	0	0	200.000	0	0	0	0	0	0	0
	Rekonstrukcija objekta koji trenutno koristi Specijalna policija Federacije BiH u svrhu izmještanja Tužilaštva BiH		200.000	0	0	0	0	200.000	0	0	0	0	0	0	0
	Programi posebnih namjena iz donacija i namjenskih sredstava		0	0	0	0	0	0	0	0	0	0	0	0	0
	Podrška Ministarstvu pravde BiH		0	0	0	0	0	0	0	0	0	0	0	0	0
	SVEUKUPNO		14.476.000	0	0	30.392	30.392	14.506.392	9.056.086	0	9.056.086	10.299.411	63	62	88

26. MINISTARSTVO BEZBJEDNOSTI BiH (0903)

R. br.	Vrsta rashoda	Ekon. kod	Budžet za 2013	Prestrukt.	Tek.rezerva	Donacije namj.sred.	Prestrukt. i namjenska sredstva	Korigovani budžet 2013	Izvršenje budžeta I-IX 2013.	Izvršenje programa I-IX 2013.	Ukupno izvršenje I-IX 2013.	Ukupno izvršenje I-IX 2012.	Indeks (7/4)*100	Indeks (7/6)*100	Indeks (7/8)*100
1	2	3	4	5a	5b	5c	5 (5a+5b+5c)	6 (4+5)	7a	7b	7 (7a+7b)	8	9	10	11
I	TEKUĆI IZDACI	610000	8.257.000	0	0	102.011	102.011	8.359.011	5.755.800	87.400	5.843.200	5.523.678	71	70	106
	Bruto plate i naknade	611100	4.915.000	0	0	0	0	4.915.000	3.642.825	0	3.642.825	3.645.853	74	74	100
	Naknade troškova zaposlenih	611200	629.000	0	0	200	200	629.200	419.791	117	419.908	473.262	67	67	89
	Putni troškovi	613100	350.000	0	0	0	0	350.000	225.915	0	225.915	237.169	65	65	95
	Izdaci za telefonske i poštanske usluge	613200	148.000	0	0	0	0	148.000	90.638	0	90.638	128.971	61	61	70
	Izdaci za energiju i komunalne usluge	613300	8.000	0	0	16.000	16.000	24.000	4.634	10.518	15.152	16.605	189	63	91
	Nabavka materijala	613400	97.000	0	0	10.000	10.000	107.000	68.763	7.858	76.621	84.598	79	72	91
	Izdaci za usluge prevoza i goriva	613500	106.000	0	0	10.500	10.500	116.500	65.004	9.871	74.875	200.772	71	64	37
	Troškovi zakupa	613600	143.000	0	0	22.500	22.500	165.500	111.677	19.530	131.207	128.924	92	79	102
	Izdaci za tekuće održavanje	613700	1.022.000	0	0	0	0	1.022.000	506.352	0	506.352	67.495	50	50	750
	Izdaci za osiguranje i troškove platnog prometa	613800	16.000	0	0	91	91	16.091	5.302	45	5.347	8.520	33	33	63
	Ugovorene i druge posebne usluge	613900	823.000	0	0	42.720	42.720	865.720	614.900	39.461	654.361	531.509	80	76	123
II	KAPITALNI IZDACI	821000	350.000	0	0	2.570.713	2.570.713	2.920.713	135.059	55.181	190.241	299	54	7	63.621
	Nabavka zemljišta	821100	0	0	0	0	0	0	0	0	0	0	0	0	0
	Nabavka građevina	821200	0	0	0	840.770	840.770	840.770	31.804	55.181	86.986	0	0	10	0
	Nabavka opreme	821300	350.000	0	0	1.729.943	1.729.943	2.079.943	103.255	0	103.255	299	30	5	34.531
	Nabavka ostalih stalnih sredstava	821400	0	0	0	0	0	0	0	0	0	0	0	0	0
	Rekonstrukcija i investiciono održavanje	821600	0	0	0	0	0	0	0	0	0	0	0	0	0
III	TEKUĆI GRANTOVI	614000	100.000	0	0	0	0	100.000	23.266	0	23.266	101.413	23	23	23
	Sveobuhvatan pristup rješavanju problema dječje pornogr.		0	0	0	0	0	0	0	0	0	0	0	0	0
	Grantovi neprof.org-smjštaj žrtava i trgovine ljud.	614300	100.000	0	0	0	0	100.000	23.266	0	23.266	101.413	23	23	23
	SVEUKUPNO		8.707.000	0	0	2.672.723	2.672.723	11.379.724	6.914.125	142.581	6.056.707	5.625.390	70	65	108

Od čega su:

R. br.	Potrošnja po programima	Program	Budžet za 2013.	Prestrukt.	Tek.rezerva	Donacije namj.sred.	Prestrukt. namjenska sredstva	Korigovani budžet 2013.	Izvršenje budžeta I-IX 2013.	Izvršenje programa I-IX 2013.	Ukupno izvršenje I-IX 2013.	Ukupno izvršenje I-IX 2012.	Indeks (7/4)*100	Indeks (7/6)*100	Indeks (7/8)*100
1	2	3	4	5a	5b	5c	5 (5a+5b+5c)	6 (4+5)	7a	7b	7 (7a+7b)	8	9	10	11
	Neposredna potrošnja iz budžeta		8.557.000	0	0	0	0	8.557.000	5.882.321	0	5.882.321	5.469.649	69	69	108
	Programi posebnih namjena iz budžeta		150.000	0	0	2.480.713	2.480.713	2.630.713	31.804	0	31.804	0	0	1	0
	Izgradnja Azilantskog centra		0	0	0	750.770	750.770	750.770	31.804	0	31.804	0	0	4	0
	Uspostava operativno - komunikacijskog Centra 112		150.000	0	0	1.729.943	1.729.943	1.879.943	0	0	0	0	0	0	0
	Programi posebnih namjena iz donacija i namjenskih sredstava		0	0	0	192.011	192.011	192.011	0	142.581	142.581	155.742	0	74	92
	UNHCR - donacija		0	0	0	102.011	102.011	102.011	0	87.400	87.400	64.546	0	86	135
	Sveobuhvatan pristup rješavanju problema dječje pornogr.		0	0	0	0	0	0	0	0	0	0	0	0	0
	Pružanje usluga dejstva helikoptera za gašenje požara u BiH -Tek.rez. Odluka SM 146/12		0	0	0	0	0	0	0	0	0	91.195	0	0	0
	Zaprečavanje sporednih puteva pogodnih za ilegalni prelazak državne granice između BiH i Crne Gore		0	0	0	90.000	90.000	90.000	0	55.181	55.181	0	0	0	0
	SVEUKUPNO		8.707.000	0	0	2.672.724	2.672.724	11.379.724	5.914.125	142.581	6.056.707	5.625.390	70	65	108

27. DRŽAVNA AGENCIJA ZA ISTRAGE I ZAŠTITU (0107)

R. br.	Vrsta rashoda	Ekon. kod	Budžet za 2013	Prestrukt.	Tek.rezerva	Donacije namj.sred.	Prestrukt. i namjenska sredstva	Korigovani budžet	Izvršenje budžeta I-IX 2013.	Izvršenje programa I-IX 2013.	Ukupno izvršenje I-IX 2013.	Ukupno izvršenje I-IX 2012.	Indeks (7/4)*100	Indeks (7/6)*100	Indeks (7/8)*100
1	2	3	4	5a	5b	5c	5 (5a+5b+5c)	6 (4+5)	7a	7b	7 (7a+7b)	8	9	10	11
I TEKUĆI IZDACI		610000	27.382.000	-150.000	700.000	27.239	577.239	27.959.239	20.320.064	0	20.320.064	19.642.293	74	73	103
	Bruto plate i naknade	611100	19.170.000	0	620.000	0	620.000	19.790.000	14.614.316	0	14.614.316	14.152.183	76	74	103
	Naknade troškova zaposlenih	611200	3.205.000	0	80.000	0	80.000	3.285.000	2.312.167	0	2.312.167	2.338.455	72	70	99
	Putni troškovi	613100	444.000	0	0	0	0	444.000	334.223	0	334.223	261.115	75	75	128
	Izdaci za telefonske i poštanske usluge	613200	333.000	-20.000	0	0	-20.000	313.000	215.573	0	215.573	233.811	65	69	92
	Izdaci za energiju i komunalne usluge	613300	832.000	0	0	0	0	832.000	621.974	0	621.974	636.960	75	75	98
	Nabavka materijala	613400	495.000	0	0	0	0	495.000	214.332	0	214.332	116.734	43	43	184
	Izdaci za usluge prevoza i goriva	613500	564.000	0	0	0	0	564.000	435.347	0	435.347	404.091	77	77	108
	Troškovi zakupa	613600	847.000	-65.000	0	0	-65.000	782.000	588.751	0	588.751	649.449	70	75	91
	Izdaci za tekuće održavanje	613700	530.000	-10.000	0	0	-10.000	520.000	363.796	0	363.796	282.201	69	70	129
	Izdaci za osiguranje i troškove platnog prometa	613800	82.000	0	0	0	0	82.000	37.087	0	37.087	41.552	45	45	89
	Ugovorene i druge posebne usluge	613900	880.000	-55.000	0	27.239	-27.761	852.239	582.499	0	582.499	525.742	66	68	111
II KAPITALNI IZDACI		821000	1.720.000	1.100.500	0	894.242	1.994.742	3.714.742	1.487.939	0	1.487.939	1.119.372	87	40	133
	Nabavka zemljišta	821100	0	0	0	0	0	0	0	0	0	0	0	0	0
	Nabavka građevina	821200	0	1.150.500	0	894.075	2.044.575	2.044.575	1.179.130	0	1.179.130	1.078.110	0	58	109
	Nabavka opreme	821300	1.720.000	-50.000	0	166	-49.834	1.670.166	308.809	0	308.809	41.261	18	18	748
	Nabavka ostalih stalnih sredstava	821400	0	0	0	0	0	0	0	0	0	0	0	0	0
	Rekonstrukcija i investiciono održavanje	821600	0	0	0	0	0	0	0	0	0	0	0	0	0
	SVEUKUPNO		29.102.000	950.500	700.000	921.481	2.571.981	31.673.981	21.808.003	0	21.808.003	20.761.665	75	69	105

Od čega su:

R. br.	Potrošnja po programima	Program	Budžet za 2013.	Prestrukt.	Tek.rezerva	Donacije namj.sred.	Prestrukt. i namjenska sredstva	Korigovani budžet 2013.	Izvršenje budžeta I-IX 2013.	Izvršenje programa I-IX 2013.	Ukupno izvršenje I-IX 2013.	Ukupno izvršenje I-IX 2012.	Indeks (7/4)*100	Indeks (7/6)*100	Indeks (7/8)*100
1	2	3	4	5a	5b	5c	5 (5a+5b+5c)	6 (4+5)	7a	7b	7 (7a+7b)	8	9	10	11
	Neposredna potrošnja iz budžeta		29.102.000	-200.000	700.000	0	500.000	29.602.000	20.628.873	0	20.628.873	19.683.555	71	70	105
	Programi posebnih namjena iz budžeta		0	1.150.500	0	894.242	2.044.742	2.044.742	1.179.130	0	1.179.130	1.078.110	0	58	109
	Izgradnja i opremanje centralne zgrade SIPA-e		0	1.150.500	0	398.922	1.549.422	1.549.422	1.179.130	0	1.179.130	1.078.110	0	76	109
	Projektat izgradnje baze za smještaj i obuku Jedinice za specijalnu podršku SIPA-e		0	0	0	495.320	495.320	495.320	0	0	0	0	0	0	0
	Programi posebnih namjena iz donacija i namjenskih sredstava		0	0	0	27.239	27.239	27.239	0	0	0	0	0	0	0
	Preseljenje Odjeljenja za zaštitu svjedoka Državne agencije za istrage i zaštitu		0	0	0	27.239	27.239	27.239	0	0	0	0	0	0	0
	SVEUKUPNO		29.102.000	950.500	700.000	921.481	2.571.981	31.673.981	21.808.003	0	21.808.003	20.761.665	75	69	105

28. GRANIČNA POLICIJA BIH (0703)																
R. br.	Vrsta rashoda	Ekon. kod	Budžet za 2013	Prestrukt.	Tek.rezerva	Donacije namj.sred.	Prestrukt. i namjenska sredstva	Korigovani budžet 2013	Izvršenje budžeta I-IX 2013.	Izvršenje programa I-IX 2013.	Ukupno izvršenje I-IX 2013.	Ukupno izvršenje I-IX 2012.	Indeks (7/4)*100	Indeks (7/6)*100	Indeks (7/8)*100	
1	2	3	4	5a	5b	5c	5 (5a+5b+5c)	6 (4+5)	7a	7b	7 (7a+7b)	8	9	10	11	
I TEKUĆI IZDACI			610000	69.890.000	0	0	165.000	165.000	70.055.000	50.106.770	24.709	50.131.479	50.644.045	72	72	99
	Bruto plate i naknade	611100	52.144.000	0	0	0	0	52.144.000	38.055.147	0	38.055.147	38.687.631	73	73	98	
	Naknade troškova zaposlenih	611200	10.791.000	0	0	0	0	10.791.000	7.427.013	0	7.427.013	8.184.557	69	69	91	
	Putni troškovi	613100	250.000	0	0	0	0	250.000	181.603	0	181.603	133.974	73	73	136	
	Izdaci za telefonske i poštanske usluge	613200	350.000	0	0	0	0	350.000	234.070	0	234.070	270.256	67	67	87	
	Izdaci za energiju i komunalne usluge	613300	600.000	0	0	0	0	600.000	416.811	0	416.811	447.203	69	69	93	
	Nabavka materijala	613400	2.539.000	0	0	6.800	6.800	2.545.800	1.570.550	0	1.570.550	702.882	62	62	223	
	Izdaci za usluge prevoza i goriva	613500	1.270.000	0	0	6.600	6.600	1.276.600	856.512	4.312	860.823	929.601	68	67	93	
	Troškovi zakupa	613600	596.000	0	0	0	0	596.000	443.295	0	443.295	458.217	74	74	97	
	Izdaci za tekuće održavanje	613700	900.000	0	0	0	0	900.000	563.215	0	563.215	494.268	63	63	114	
	Izdaci za osiguranje i troškove platnog prometa	613800	200.000	0	0	0	0	200.000	157.167	0	157.167	158.059	79	79	99	
	Ugovorene i druge posebne usluge	613900	250.000	0	0	151.600	151.600	401.600	201.387	20.398	221.785	177.398	89	55	125	
II KAPITALNI IZDACI			821000	2.650.000	0	0	135.000	135.000	2.785.000	1.547.497	0	1.547.497	54.891	58	56	2.819
	Nabavka zemljišta	821100	0	0	0	0	0	0	0	0	0	0	0	0	0	0
	Nabavka građevina	821200	0	0	0	0	0	0	0	0	0	0	0	0	0	0
	Nabavka opreme	821300	2.650.000	0	0	135.000	135.000	2.785.000	1.547.497	0	1.547.497	54.891	58	56	2.819	
	Nabavka ostalih stalnih sredstava	821400	0	0	0	0	0	0	0	0	0	0	0	0	0	0
	Rekonstrukcija i investiciono održavanje	821600	0	0	0	0	0	0	0	0	0	0	0	0	0	0
SVEUKUPNO			72.540.000	0	0	300.000	300.000	72.840.000	51.654.266	24.709	51.678.976	50.698.936	71	71	102	

Od čega su:

R. br.	Potrošnja po programima	Program	Budžet za 2013.	Prestrukt.	Tek.rezerva	Donacije namj.sred.	Prestrukt. i namjenska sredstva	Korigovani budžet 2013.	Izvršenje budžeta I-IX 2013.	Izvršenje programa I-IX 2013.	Ukupno izvršenje I-IX 2013.	Ukupno izvršenje I-IX 2012.	Indeks (7/4)*100	Indeks (7/6)*100	Indeks (7/8)*100
1	2	3	4	5a	5b	5c	5 (5a+5b+5c)	6 (4+5)	7a	7b	7 (7a+7b)	8	9	10	11
	Neposredna potrošnja iz budžeta		72.540.000	0	0	0	0	72.540.000	51.654.266	0	51.654.266	50.698.936	71	71	102
	Programi posebnih namjena iz budžeta		0	0	0	0	0	0	0	0	0	0	0	0	0
	Programi posebnih namjena iz donacija i namjenskih sredstava		0	0	0	300.000	300.000	300.000	0	24.709	24.709	0	0	8	0
	Unapređenje kriminalističko obavještajne komponente Granične policije BiH		0	0	0	300.000	300.000	300.000	0	24.709	24.709	0	0	8	0
SVEUKUPNO			72.540.000	0	0	300.000	300.000	72.840.000	51.654.266	24.709	51.678.976	50.698.936	71	71	102

29. MINISTARSTVO CIVILNIH POSLOVA BIH (0701)

R. br.	Vrsta rashoda	Ekon. kod	Budžet za 2013	Prestrukt.	Tek. rezerva	Donacije namj.sred.	Prestrukt. i namjenska sredstva	Korigovani budžet 2013	Izvršenje budžeta I-IX 2013.	Izvršenje programa I-IX 2013.	Ukupno izvršenje I-IX 2013.	Ukupno izvršenje I-IX 2012.	Indeks (7/4)*100	Indeks (7/6)*100	Indeks (7/8)*100
1	2	3	4	5a	5b	5c	5 (5a+5b+5c)	6 (4+5)	7a	7b	7 (7a+7b)	8	9	10	11
I	TEKUĆI IZDACI	610000	5.594.000	0	0	1.161.326	1.161.326	6.755.326	3.628.970	590.959	4.219.929	7.523.991	75	62	56
	Bruto plate i naknade	611100	3.914.000	0	0	25.000	25.000	3.939.000	2.746.264	16.184	2.762.448	2.838.229	71	70	97
	Naknade troškova zaposlenih	611200	568.000	0	0	2.100	2.100	570.100	347.074	1.641	348.715	403.970	61	61	86
	Putni troškovi	613100	249.000	0	0	179.745	179.745	428.745	165.653	98.280	263.933	216.255	106	62	122
	Izdaci za telefonske i poštanske usluge	613200	142.000	0	0	2.900	2.900	144.900	102.349	1.791	104.141	103.962	73	72	100
	Izdaci za energiju i komunalne usluge	613300	5.000	0	0	0	0	5.000	937	0	937	1.048	19	19	89
	Nabavka materijala	613400	111.000	0	0	2.650	2.650	113.650	11.474	636	12.109	3.478.481	11	11	0
	Izdaci za usluge prevoza i goriva	613500	70.000	0	0	900	900	70.900	45.156	383	45.539	46.071	65	64	99
	Troškovi zakupa	613600	25.000	0	0	0	0	25.000	17.375	0	17.375	17.675	69	69	98
	Izdaci za tekuće održavanje	613700	74.000	0	0	430	430	74.430	57.308	188	57.496	36.854	78	77	156
	Izdaci za osiguranje i troškove platnog prometa	613800	18.000	0	0	1.470	1.470	19.470	6.070	212	6.282	6.619	35	32	95
	Ugovorene i druge posebne usluge	613900	418.000	0	0	946.131	946.131	1.364.131	129.310	471.644	600.954	374.828	144	44	160
II	KAPITALNI IZDACI	821000	40.000	0	0	193.025	193.025	233.025	0	176.202	176.202	0	441	76	0
	Nabavka zemljišta	821100	0	0	0	0	0	0	0	0	0	0	0	0	0
	Nabavka građevina	821200	0	0	0	0	0	0	0	0	0	0	0	0	0
	Nabavka opreme	821300	40.000	0	0	143.025	143.025	183.025	0	126.360	126.360	0	316	69	0
	Nabavka ostalih stalnih sredstava	821400	0	0	0	0	0	0	0	0	0	0	0	0	0
	Nabava stalnih sredstava u obliku prava	821500	0	0	0	50.000	50.000	50.000	0	49.842	49.842	0	0	100	0
	Rekonstrukcija i investiciono održavanje	821600	0	0	0	0	0	0	0	0	0	0	0	0	0
III	TEKUĆI GRANTOVI	614000	4.550.000	0	0	135.269	135.269	4.685.269	430.000	85.537	515.537	108.000	11	11	477
	Podrška programu sufinansiranja institucija kulture u BiH	614300	2.400.000	0	0	0	0	2.400.000	180.000	0	180.000	0	8	8	0
	Međunarodna saradnja u području kulture	614300	480.000	0	0	0	0	480.000	0	0	0	0	0	0	0
	Podrška tehničkoj kulturi i inovatorstvu u BiH	614300	130.000	0	0	0	0	130.000	0	0	0	0	0	0	0
	Sufinansiranje sportskih manifestacija	614300	790.000	0	0	0	0	790.000	0	0	0	100.000	0	0	0
	Sufinansiranje organizacije Svjetskog muškog rukometnog juniorskog prvenstva	614300	250.000	0	0	0	0	250.000	250.000	0	250.000	0	0	0	0
	Programi za pripremu projekata i potencijalnih kandidata za sredstva iz fonda EU-FP7	614300	500.000	0	0	0	0	500.000	0	0	0	0	0	0	0
	Grant iz donacije UNESCO Stećak	614300	0	0	0	33.958	33.958	33.958	0	33.958	33.958	0	0	0	0
	Grant iz donacije "Evropske komisije za formiranje i funkcionisanje centra za mobilnost istraživača u BiH-BAMONET"	614300	0	0	0	101.311	101.311	101.311	0	51.579	51.579	8.000	0	51	645
IV	KAPITALNI GRANTOVI	615000	0	0	0	586.749	586.749	586.749	0	0	0	0	0	0	0
	Grant iz donacije izrada digitalnih ortofoto mapa	615000	0	0	0	586.749	586.749	586.749	0	0	0	0	0	0	0
	SVUKUPNO		10.184.000	0	0	2.076.369	2.076.369	12.260.369	4.058.970	852.698	4.911.668	7.631.991	75	62	56

Od čega su:

R. br.	Potrošnja po programima	Program	Budžet za 2013.	Prestrukt.	Tek.rezerva	Donacije namj.sred.	Prestrukt. namjenska sredstva	Korigovani budžet 2013.	Izvršenje budžeta I-IX 2013.	Izvršenje programa I-IX 2013.	Ukupno izvršenje I-IX 2013.	Ukupno izvršenje I-IX 2012.	Indeks (7/4)*100	Indeks (7/6)*100	Indeks (7/8)*100
1	2	3	4	5a	5b	5c	5 (5a+5b+5c)	6 (4+5)	7a	7b	7 (7a+7b)	8	9	10	11
	Neposredna potrošnja iz budžeta		10.017.700	0	0	0	0	10.017.700	4.004.560	0	4.004.560	7.164.751	40	40	56
	Programi posebnih namjena iz budžeta		166.300	0	0	0	0	166.300	54.410	0	54.410	39.281	33	33	139
	Komisija za granice		20.000	0	0	0	0	20.000	2.123	0	2.123	871	11	11	244
	Komisija za deminiranje		45.000	0	0	0	0	45.000	29.182	0	29.182	26.233	65	65	111
	Komisija za koordinaciju pitanja mladih u BiH		45.000	0	0	0	0	45.000	19.795	0	19.795	6.211	44	44	319
	Komisija za UNESCO		56.300	0	0	0	0	56.300	3.311	0	3.311	5.965	6	6	56
	Međunarodna saradnja u oblasti kulture za 2012.godinu		0	0	0	0	0	0	0	0	0	0	0	0	0
	Programi posebnih namjena iz donacija i namjenskih sredstava		0	0	0	2.076.369	2.076.369	2.076.369	0	852.698	852.698	427.959	0	41	199
	Obnova grads.geodet mreža Sarajeva, Mostara i Banja Luke		0	0	0	32.009	32.009	32.009	0	0	0	0	0	0	0
	IPA 2008 - izrada digitalnih ortofoto mapa BiH - namj.sred.		0	0	0	586.749	586.749	586.749	0	0	0	0	0	0	0
	Harmonizacija mapa seizmičkog hazarda zemalja		0	0	0	0	0	0	0	0	0	0	0	0	0
	Projekat WBC - INCO.NET		0	0	0	16.743	16.743	16.743	0	10.452	10.452	20.193	0	62	52
	UNICEF - Projekat SPIS		0	0	0	23.824	23.824	23.824	0	22.283	22.283	42.160	0	94	53
	Seminar - UNESCO		0	0	0	6.513	6.513	6.513	0	0	0	4.269	0	0	0
	BIHPOS sufinansiranje projekta IPA 7 - namj.sred.		0	0	0	747.924	747.924	747.924	0	412.960	412.960	109.577	0	55	377
	Donacija Evropske komisije za formiranje i funkcionisanje centra za mobilnost istraživača u BiH-BAMONET		0	0	0	118.199	118.199	118.199	0	51.758	51.758	8.033	0	44	644
	ADA - Jačanje kapaciteta BiH za učestvovanje u naučno-istraživačkim programima EU-a		0	0	0	244.891	244.891	244.891	0	167.506	167.506	154.759	0	68	108
	UNESCO Stećak		0	0	0	73.254	73.254	73.254	0	33.958	33.958	0	0	46	0
	Regionalni centar za saradnju i razvoj mentalnog zdravlja u JIE		0	0	0	24.256	24.256	24.256	0	5.393	5.393	33.072	0	22	16
	Kontakt tačka za program EU "Kultura"		0	0	0	28.270	28.270	28.270	0	11.895	11.895	9.310	0	42	128
	MIRA - BiH-regionalni dijalog o saradnji u oblasti nauke i inovacija svih zemalja Mediteranske unije		0	0	0	20.037	20.037	20.037	0	57	57	30	0	0	191
	I-SEEMob Evropska komisija		0	0	0	2.675	2.675	2.675	0	0	0	46.156	0	0	0
	Jačanje kapaciteta profesionalaca u oblasti mentalnog zdravlja i udruženja korisnika usluga		0	0	0	151.025	151.025	151.025	0	136.436	136.436	400	0	90	34.109
	SVEUKUPNO		10.184.000	0	0	2.076.369	2.076.369	12.260.369	4.058.970	852.698	4.911.668	7.631.991	48	40	64

30. AGENCIJA ZA IDENTIFIKACIONA DOKUMENTA, EVIDENCIJU I RAZMJENU PODATAKA (0709)

R. br.	Vrsta rashoda	Ekon. kod	Budžet za 2013	Prestrukt.	Tek.rezerva	Donacije namj.sred.	Prestrukt. i namjenska sredstva	Korigovani budžet 2013	Izvršenje budžeta I-IX 2013.	Izvršenje programa I-IX 2013.	Ukupno izvršenje I-IX 2013.	Ukupno izvršenje I-IX 2012.	Indeks (7/4)*100	Indeks (7/6)*100	Indeks (7/8)*100	
1	2	3	4	5a	5b	5c	5 (5a+5b+5c)	6 (4+5)	7a	7b	7 (7a+7b)	8	9	10	11	
I TEKUĆI IZDACI																
	Bruto plate i naknade	611100	3.546.000	0	0	0	0	3.546.000	2.715.594	0	2.715.594	2.648.611	77	77	103	
	Naknade troškova zaposlenih	611200	558.000	0	0	0	0	558.000	421.618	0	421.618	441.198	76	76	96	
	Putni troškovi	613100	245.000	38.000	0	0	38.000	283.000	78.080	0	78.080	97.987	32	28	80	
	Izdaci za telefonske i poštanske usluge	613200	174.000	0	0	0	0	174.000	96.870	0	96.870	105.621	56	56	92	
	Izdaci za energiju i komunalne usluge	613300	166.000	0	0	0	0	166.000	109.259	0	109.259	103.525	66	66	106	
	Nabavka materijala	613400	25.242.000	14.675	307.000	0	321.675	25.563.675	13.879.005	0	13.879.005	1.219.390	55	54	1.138	
	Izdaci za usluge prevoza i goriva	613500	145.000	0	0	0	0	145.000	98.906	0	98.906	89.839	68	68	110	
	Troškovi zakupa	613600	2.707.000	0	0	0	0	2.707.000	1.737.190	0	1.737.190	1.609.611	64	64	108	
	Izdaci za tekuće održavanje	613700	2.368.000	0	0	0	0	2.368.000	607.888	0	607.888	1.376.122	26	26	44	
	Izdaci za osiguranje i troškove platnog prometa	613800	18.000	0	0	0	0	18.000	14.940	0	14.940	10.683	83	83	140	
	Ugovorene i druge posebne usluge	613900	322.000	0	0	0	0	322.000	86.619	0	86.619	113.419	27	27	76	
II KAPITALNI IZDACI			821000	5.781.000	123.350	148.500	3.811.343	4.083.193	9.864.193	2.973.071	7.199	2.980.270	1.250.060	52	30	238
	Nabavka zemljišta	821100	0	0	0	0	0	0	0	0	0	0	0	0	0	0
	Nabavka građevina	821200	0	0	0	0	0	0	0	0	0	0	0	0	0	0
	Nabavka opreme	821300	4.126.000	123.350	148.500	2.621.176	2.893.026	7.019.026	2.971.224	7.199	2.978.423	1.249.147	72	42	238	
	Nabavka ostalih stalnih sredstava	821400	0	0	0	0	0	0	0	0	0	0	0	0	0	0
	Nabavka stalnih sredstava u obliku prava	821500	1.655.000	0	0	1.125.480	1.125.480	2.780.480	1.848	0	1.848	913	0	0	202	
	Rekonstrukcija i investiciono održavanje	821600	0	0	0	64.687	64.687	64.687	0	0	0	0	0	0	0	0
SVEUKUPNO			41.272.000	176.025	455.500	3.811.343	4.442.868	45.714.868	22.819.040	7.199	22.826.239	9.066.065	55	50	252	

Od čega su:

R. br.	Potrošnja po programima	Program	Budžet za 2013.	Prestrukt.	Tek.rezerva	Donacije namj.sred.	Prestrukt. i namjenska sredstva	Korigovani budžet 2013.	Izvršenje budžeta I-IX 2013.	Izvršenje programa I-IX 2013.	Ukupno izvršenje I-IX 2013.	Ukupno izvršenje I-IX 2012.	Indeks (7/4)*100	Indeks (7/6)*100	Indeks (7/8)*100
1	2	3	4	5a	5b	5c	5 (5a+5b+5c)	6 (4+5)	7a	7b	7 (7a+7b)	8	9	10	11
Neposredna potrošnja iz budžeta			37.435.527	0	455.500	0	455.500	37.891.027	20.570.292	0	20.570.292	8.771.569	55	54	235
Programi posebnih namjena iz budžeta			3.836.473	0	0	3.729.773	3.729.773	7.566.246	2.248.748	0	2.248.748	913	59	30	246.303
	SDH sistem prenosa		2.260.000	0	0	2.539.606	2.539.606	4.799.606	1.971.601	0	1.971.601	0	87	41	0
	Izgradnja zgrade u Banja Luci za smještaj sjedišta i organizacionih jedinica Agencije		1.300.000	0	0	1.125.480	1.125.480	2.425.480	674	0	674	913	0	0	74
	Finansiranje sprovođenja obaveza iz Zakona o radnom vremenu, obaveznom odmorima mobilnih radnika i uređajima za evidentiranje u dramskom saobraćaju		276.473	0	0	64.687	64.687	341.160	276.473	0	276.473	0	100	81	0
Programi posebnih namjena iz donacija i namjenskih sredstava			0	176.025	0	81.570	257.595	257.595	0	7.199	7.199	293.583	0	3	2
	Projekat SIDA - uvezivanje opština		0	0	0	0	0	0	0	0	0	5.000	0	0	0
	IPA - CIPS - namjenska sredstva		0	0	0	67.088	67.088	67.088	0	5.844	5.844	205.273	0	9	3
	IPA - "Equipment for verification of the authenticity of personal identification and vehicle documents" - namjenska sredstva		0	0	0	14.482	14.482	14.482	0	1.355	1.355	83.309	0	9	2
	IPA - Nabavka i ugradnja IT hardvera i softvera za proizvodnju identifikacionih dokumenata - namjenska sredstva		0	117.350	0	0	117.350	117.350	0	0	0	0	0	0	0
	IPA 2011 - Twinning "Jačanje kapaciteta IDDEA-e" - namjenska sredstva		0	58.675	0	0	58.675	58.675	0	0	0	0	0	0	0
SVEUKUPNO			41.272.000	176.025	455.500	3.811.343	4.442.868	45.714.868	22.819.040	7.199	22.826.239	9.066.065	55	50	252

31. CENTAR ZA UKLANJANJE MINA U BIH (0708)

R. br.	Vrsta rashoda	Ekon. kod	Budžet za 2013	Prestrukt.	Tek.rezerva	Donacije namj.sred.	Prestrukt. i namjenska sredstva	Korigovani budžet 2013	Izvršenje budžeta I-IX 2013.	Izvršenje programa I-IX 2013.	Ukupno izvršenje I-IX 2013.	Ukupno izvršenje I-IX 2012.	Indeks (7/4)*100	Indeks (7/6)*100	Indeks (7/8)*100	
1	2	3	4	5a	5b	5c	5 (5a+5b+5c)	6 (4+5)	7a	7b	7 (7a+7b)	8	9	10	11	
I TEKUĆI IZDACI			610000	6.068.000	0	0	982.830	982.830	7.050.830	4.098.917	0	4.098.917	4.220.909	68	58	97
	Bruto plate i naknade	611100	4.008.000	-8.000	0	0	-8.000	4.000.000	2.889.699	0	2.889.699	2.936.574	72	72	98	
	Naknade troškova zaposlenih	611200	650.000	0	0	0	0	650.000	421.085	0	421.085	455.748	65	65	92	
	Putni troškovi	613100	45.000	0	0	61.228	61.228	106.228	19.421	0	19.421	21.849	43	18	89	
	Izdaci za telefonske i poštanske usluge	613200	112.000	0	0	0	0	112.000	68.156	0	68.156	82.461	61	61	83	
	Izdaci za energiju i komunalne usluge	613300	112.000	0	0	0	0	112.000	80.956	0	80.956	78.563	72	72	103	
	Nabavka materijala	613400	240.000	-2.050	0	107.985	105.935	345.935	29.539	0	29.539	53.336	12	9	55	
	Izdaci za usluge prevoza i goriva	613500	262.000	0	0	80.267	80.267	342.267	163.352	0	163.352	158.247	62	48	103	
	Troškovi zakupa	613600	363.000	6.550	0	469.399	475.949	838.949	276.942	0	276.942	287.024	76	33	96	
	Izdaci za tekuće održavanje	613700	127.000	0	0	27.000	27.000	154.000	65.051	0	65.051	81.186	51	42	80	
	Izdaci za osiguranje i troškove platnog prometa	613800	63.000	0	0	17.896	17.896	80.896	38.809	0	38.809	40.455	62	48	96	
	Ugovorene i druge posebne usluge	613900	86.000	3.500	0	219.053	222.553	308.553	45.909	0	45.909	25.466	53	15	180	
II KAPITALNI IZDACI			821000	105.000	0	0	142.214	142.214	247.214	39.169	0	39.169	0	37	16	0
	Nabavka zemljišta	821100	0	0	0	0	0	0	0	0	0	0	0	0	0	0
	Nabavka građevina	821200	0	0	0	0	0	0	0	0	0	0	0	0	0	0
	Nabavka opreme	821300	105.000	0	0	142.214	142.214	247.214	39.169	0	39.169	0	37	16	0	
	Nabavka ostalih stalnih sredstava	821400	0	0	0	0	0	0	0	0	0	0	0	0	0	0
	Rekonstrukcija i investiciono održavanje	821600	0	0	0	0	0	0	0	0	0	0	0	0	0	0
SVEUKUPNO			6.173.000	0	0	1.125.044	1.125.044	7.298.044	4.138.086	0	4.138.086	4.220.909	67	57	98	

Od čega su:

R. br.	Potrošnja po programima	Program	Budžet za 2013.	Prestrukt.	Tek.rezerva	Donacije namj.sred.	Prestrukt. i namjenska sredstva	Korigovani budžet 2013.	Izvršenje budžeta I-IX 2013.	Izvršenje programa I-IX 2013.	Ukupno izvršenje I-IX 2013.	Ukupno izvršenje I-IX 2012.	Indeks (7/4)*100	Indeks (7/6)*100	Indeks (7/8)*100
1	2	3	4	5a	5b	5c	5 (5a+5b+5c)	6 (4+5)	7a	7b	7 (7a+7b)	8	9	10	11
	Neposredna potrošnja iz budžeta		6.173.000	0	0	0	0	6.173.000	4.138.086	0	4.138.086	4.220.909	67	67	98
	Programi posebnih namjena iz budžeta		0	0	0	0	0	0	0	0	0	0	0	0	0
	Programi posebnih namjena iz donacija i namjenskih sredstava		0	0	0	1.125.044	1.125.044	1.125.044	0	0	0	0	0	0	0
	IPA 2011- Jačanje povjerenja kroz deminiranje i očuvanje kulturne baštine		0	0	0	1.125.044	1.125.044	1.125.044	0	0	0	0	0	0	0
SVEUKUPNO			6.173.000	0	0	1.125.044	1.125.044	7.298.044	4.138.086	0	4.138.086	4.220.909	67	57	98

32. SLUŽBA ZA ZAJEDNIČKE POSLOVE INSTITUCIJA BIH (0702)

R. br.	Vrsta rashoda	Ekon. kod	Budžet za 2013	Prestrukt.	Tek.rezerva	Donacije namj.sred.	Prestrukt. i namjenska sredstva	Korigovani budžet 2013	Izvršenje budžeta I-IX 2013.	Izvršenje programa I-IX 2013.	Ukupno izvršenje I-IX 2013.	Ukupno izvršenje I-IX 2012.	Indeks (7/4)*100	Indeks (7/6)*100	Indeks (7/8)*100
1	2	3	4	5a	5b	5c	5 (5a+5b+5c)	6 (4+5)	7a	7b	7 (7a+7b)	8	9	10	11
I	TEKUĆI IZDACI	610000	12.642.000	70.000	0	0	70.000	12.712.000	8.693.890	0	8.693.890	9.271.600	69	68	94
	Bruto plate i naknade	611100	6.170.000	0	0	0	0	6.170.000	4.575.774	0	4.575.774	4.658.148	74	74	98
	Naknade troškova zaposlenih	611200	1.476.000	0	0	0	0	1.476.000	1.045.179	0	1.045.179	1.102.512	71	71	95
	Putni troškovi	613100	13.000	0	0	0	0	13.000	2.937	0	2.937	2.273	23	23	129
	Izdaci za telefonske i poštanske usluge	613200	65.000	0	0	0	0	65.000	35.443	0	35.443	44.978	55	55	79
	Izdaci za energiju i komunalne usluge	613300	2.651.000	0	0	0	0	2.651.000	1.402.752	0	1.402.752	2.052.457	53	53	68
	Nabavka materijala	613400	1.104.000	0	0	0	0	1.104.000	803.258	0	803.258	683.597	73	73	118
	Izdaci za usluge prevoza i goriva	613500	45.000	0	0	0	0	45.000	23.050	0	23.050	21.638	51	51	107
	Troškovi zakupa	613600	108.000	0	0	0	0	108.000	77.272	0	77.272	68.555	72	72	113
	Izdaci za tekuće održavanje	613700	865.000	90.000	0	0	90.000	955.000	658.157	0	658.157	573.820	76	69	115
	Izdaci za osiguranje i troškove platnog prometa	613800	15.000	0	0	0	0	15.000	3.722	0	3.722	4.786	25	25	78
	Ugovorene i druge posebne usluge	613900	130.000	-20.000	0	0	-20.000	110.000	66.345	0	66.345	58.836	51	60	113
II	KAPITALNI IZDACI	821000	570.000	-70.000	400.000	7.200.000	7.530.000	8.100.000	197.181	0	197.181	0	35	2	0
	Nabavka zemljišta	821100	0	0	0	0	0	0	0	0	0	0	0	0	0
	Nabavka građevina	821200	0	0	0	7.200.000	7.200.000	7.200.000	0	0	0	0	0	0	0
	Nabavka opreme	821300	50.000	220.000	400.000	0	620.000	670.000	84.846	0	84.846	0	170	13	0
	Nabavka ostalih stalnih sredstava	821400	0	0	0	0	0	0	0	0	0	0	0	0	0
	Rekonstrukcija i investiciono održavanje	821600	520.000	-290.000	0	0	-290.000	230.000	112.335	0	112.335	0	22	49	0
	SVEUKUPNO		13.212.000	0	400.000	7.200.000	7.600.000	20.812.000	8.891.071	0	8.891.071	9.271.600	67	43	96

Od čega su:

R. br.	Potrošnja po programima	Program	Budžet za 2013.	Prestrukt.	Tek.rezerva	Donacije namj.sred.	Prestrukt. i namjenska sredstva	Korigovani budžet 2013.	Izvršenje budžeta I-IX 2013.	Izvršenje programa I-IX 2013.	Ukupno izvršenje I-IX 2013.	Ukupno izvršenje I-IX 2012.	Indeks (7/4)*100	Indeks (7/6)*100	Indeks (7/8)*100
1	2	3	4	5a	5b	5c	5 (5a+5b+5c)	6 (4+5)	7a	7b	7 (7a+7b)	8	9	10	11
	Neposredna potrošnja iz budžeta		13.212.000	0	400.000	0	400.000	13.612.000	8.891.071	0	8.891.071	9.271.600	67	65	96
	Programi posebnih namjena iz budžeta		0	0	0	7.200.000	7.200.000	7.200.000	0	0	0	0	0	0	0
	Sredstva za smještaj institucija BiH		0	0	0	7.200.000	7.200.000	7.200.000	0	0	0	0	0	0	0
	Programi posebnih namjena iz donacija i namjenskih sredstava		0	0	0	0	0	0	0	0	0	0	0	0	0
			0	0	0	0	0	0	0	0	0	0	0	0	0
	SVEUKUPNO		13.212.000	0	400.000	7.200.000	7.600.000	20.812.000	8.891.071	0	8.891.071	9.271.600	67	43	96

33. URED ZA REVIZIJU INSTITUCIJA BiH (0105)

R. br.	Vrsta rashoda	Ekon. kod	Budžet za 2013	Prestrukt.	Tek.rezerva	Donacije namj.sred.	Prestrukt. i namjenska sredstva	Korigovani budžet 2013	Izvršenje budžeta I-IX 2013.	Izvršenje programa I-IX 2013.	Ukupno izvršenje I-IX 2013.	Ukupno izvršenje I-IX 2012.	Indeks (7/4)*100	Indeks (7/6)*100	Indeks (7/8)*100
1	2	3	4	5a	5b	5c	5 (5a+5b+5c)	6 (4+5)	7a	7b	7 (7a+7b)	8	9	10	11
I TEKUĆI IZDACI			610000	3.515.000	0	0	0	3.515.000	2.241.081	0	2.241.081	2.043.037	64	64	110
	Bruto plate i naknade	611100	2.492.000	0	0	0	0	2.492.000	1.674.301	0	1.674.301	1.463.560	67	67	114
	Naknade troškova zaposlenih	611200	318.000	0	0	0	0	318.000	159.357	0	159.357	217.461	50	50	73
	Putni troškovi	613100	175.000	0	0	0	0	175.000	66.267	0	66.267	38.463	38	38	172
	Izdaci za telefonske i poštanske usluge	613200	45.000	0	0	0	0	45.000	26.154	0	26.154	27.087	58	58	97
	Izdaci za energiju i komunalne usluge	613300	60.000	0	0	0	0	60.000	24.849	0	24.849	25.265	41	41	98
	Nabavka materijala	613400	40.000	0	0	0	0	40.000	31.347	0	31.347	23.757	78	78	132
	Izdaci za usluge prevoza i goriva	613500	40.000	0	0	0	0	40.000	18.725	0	18.725	20.558	47	47	91
	Troškovi zakupa	613600	236.000	0	0	0	0	236.000	173.094	0	173.094	173.494	73	73	100
	Izdaci za tekuće održavanje	613700	44.000	0	0	0	0	44.000	29.373	0	29.373	29.811	67	67	99
	Izdaci za osiguranje i troškove platnog prometa	613800	10.000	0	0	0	0	10.000	2.827	0	2.827	2.789	28	28	0
	Ugovorene i druge posebne usluge	613900	55.000	0	0	0	0	55.000	34.787	0	34.787	20.792	63	63	167
II KAPITALNI IZDACI			821000	150.000	0	0	0	150.000	95.563	0	95.563	26.785	64	64	357
	Nabavka zemljišta	821100	0	0	0	0	0	0	0	0	0	0	0	0	0
	Nabavka građevina	821200	0	0	0	0	0	0	0	0	0	0	0	0	0
	Nabavka opreme	821300	150.000	0	0	0	0	150.000	95.563	0	95.563	26.785	64	64	357
	Nabavka ostalih stalnih sredstava	821400	0	0	0	0	0	0	0	0	0	0	0	0	0
	Rekonstrukcija i investiciono održavanje	821600	0	0	0	0	0	0	0	0	0	0	0	0	0
SVEUKUPNO			3.665.000	0	0	0	0	3.665.000	2.336.643	0	2.336.643	2.069.821	64	64	113

Od čega su:

R. br.	Potrošnja po programima	Program	Budžet za 2013.	Prestrukt.	Tek.rezerva	Donacije namj.sred.	Prestrukt. i namjenska sredstva	Korigovani budžet 2013.	Izvršenje budžeta I-IX 2013.	Izvršenje programa I-IX 2013.	Ukupno izvršenje I-IX 2013.	Ukupno izvršenje I-IX 2012.	Indeks (7/4)*100	Indeks (7/6)*100	Indeks (7/8)*100
1	2	3	4	5a	5b	5c	5 (5a+5b+5c)	6 (4+5)	7a	7b	7 (7a+7b)	8	9	10	11
	Neposredna potrošnja iz budžeta		3.595.000	0	0	0	0	3.595.000	2.336.643	0	2.336.643	2.028.210	65	65	115
	Programi posebnih namjena iz budžeta		70.000	0	0	0	0	70.000	0	0	0	0	0	0	0
	Koordinacioni odbor		70.000	0	0	0	0	70.000	0	0	0	0	0	0	0
	Programi posebnih namjena iz donacija i namjenskih sredstava		0	0	0	0	0	0	0	0	0	41.611	0	0	0
	Koordinacioni odbor - udružena sredstva		0	0	0	0	0	0	0	0	0	41.611	0	0	0
SVEUKUPNO			3.665.000	0	0	0	0	3.665.000	2.336.643	0	2.336.643	2.069.821	64	64	113

34. CENTRALNA IZBORNA KOMISIJA BiH (0706)

R. br.	Vrsta rashoda	Ekon. kod	Budžet za 2013	Prestrukt.	Tek.rezerva	Donacije namj.sred.	Prestrukt. i namjenska sredstva	Korigovani budžet 2013	Izvršenje budžeta I-IX 2013.	Izvršenje programa I-IX 2013.	Ukupno izvršenje I-IX 2013.	Ukupno izvršenje I-IX 2012.	Indeks (7/4)*100	Indeks (7/6)*100	Indeks (7/8)*100
1	2	3	4	5a	5b	5c	5 (5a+5b+5c)	6 (4+5)	7a	7b	7 (7a+7b)	8	9	10	11
I	TEKUĆI IZDACI	610000	2.979.000	0	24.123	19.865	43.988	3.022.988	2.175.232	19.865	2.195.097	3.577.828	74	73	61
	Bruto plate i naknade	611100	2.350.000	0	0	0	0	2.350.000	1.714.722	0	1.714.722	1.932.736	73	73	89
	Naknade troškova zaposlenih	611200	271.000	0	24.123	0	24.123	295.123	206.885	0	206.885	252.137	76	70	82
	Putni troškovi	613100	30.000	0	0	0	0	30.000	22.038	0	22.038	51.819	73	73	43
	Izdaci za telefonske i poštanske usluge	613200	56.000	0	0	0	0	56.000	39.854	0	39.854	143.352	71	71	28
	Izdaci za energiju i komunalne usluge	613300	71.000	0	0	0	0	71.000	43.585	0	43.585	46.510	61	61	94
	Nabavka materijala	613400	10.000	0	0	1.314	1.314	11.314	8.710	1.314	10.024	222.125	100	89	5
	Izdaci za usluge prevoza i goriva	613500	20.000	0	0	0	0	20.000	15.763	0	15.763	19.587	79	79	80
	Troškovi zakupa	613600	84.000	0	0	0	0	84.000	62.927	0	62.927	143.297	75	75	44
	Izdaci za tekuće održavanje	613700	16.000	0	0	0	0	16.000	10.583	0	10.583	26.144	66	66	40
	Izdaci za osiguranje i troškove platnog prometa	613800	5.000	0	0	0	0	5.000	3.238	0	3.238	3.595	65	65	90
	Ugovorene i druge posebne usluge	613900	66.000	0	0	18.551	18.551	84.551	46.925	18.551	65.476	736.526	99	77	9
II	KAPITALNI IZDACI	821000	828.000	0	0	1.108.942	1.108.942	1.936.942	16.757	0	16.757	44.878	2	1	37
	Nabavka zemljišta	821100	0	0	0	0	0	0	0	0	0	0	0	0	0
	Nabavka građevina	821200	0	0	0	0	0	0	0	0	0	0	0	0	0
	Nabavka opreme	821300	748.000	0	0	1.108.942	1.108.942	1.856.942	5.273	0	5.273	43.650	1	0	12
	Nabavka ostalih stalnih sredstava	821400	0	0	0	0	0	0	0	0	0	0	0	0	0
	Rekonstrukcija i investiciono održavanje	821600	80.000	0	0	0	0	80.000	11.484	0	11.484	1.229	14	14	935
	SVEUKUPNO		3.807.000	0	24.123	1.128.807	1.152.930	4.959.930	2.194.989	19.865	2.214.854	3.622.706	58	45	61

Od čega su:

R. br.	Potrošnja po programima	Program	Budžet za 2013.	Prestrukt.	Tek.rezerva	Donacije namj.sred.	Prestrukt. i namjenska sredstva	Korigovani budžet 2013.	Izvršenje budžeta I-IX 2013.	Izvršenje programa I-IX 2013.	Ukupno izvršenje I-IX 2013.	Ukupno izvršenje I-IX 2012.	Indeks (7/4)*100	Indeks (7/6)*100	Indeks (7/8)*100
1	2	3	4	5a	5b	5c	5 (5a+5b+5c)	6 (4+5)	7a	7b	7 (7a+7b)	8	9	10	11
	Neposredna potrošnja iz budžeta		3.064.274	0	24.123	0	24.123	3.088.397	2.191.989	0	2.191.989	2.367.526	72	71	93
	Programi posebnih namjena iz budžeta		742.726	0	0	1.108.942	1.108.942	1.851.668	0	0	0	1.198.019	0	0	0
	Lokalni izbori 2012. i konferencija ACEEEO		0	0	0	0	0	0	0	0	0	1.179.406	0	0	0
	Projekat izgradnje jedinstvenog informacijskog sistema BiH		742.726	0	0	1.108.942	1.108.942	1.851.668	0	0	0	18.613	0	0	0
	Programi posebnih namjena iz donacija i namjenskih sredstava		0	0	0	19.865	19.865	19.865	0	19.865	19.865	57.161	0	100	35
	Prijevrtemeni izbori Mrkonjić Grad		0	0	0	0	0	0	0	0	0	0	0	0	0
	International IDEA		0	0	0	10.086	10.086	10.086	0	10.086	10.086	22.665	0	100	44
	Donacija Vijeća Evrope -Priručnik za LI 2012		0	0	0	0	0	0	0	0	0	34.496	0	0	0
	Konferencija "Lokalni izbori 2012" analiza izbornog rezultata		0	0	0	9.779	9.779	9.779	0	9.779	9.779	0	0	100	0
	SVEUKUPNO		3.807.000	0	24.123	1.128.807	1.152.930	4.959.930	2.191.989	19.865	2.211.854	3.622.706	58	45	61

35. KOMISIJA ZA OČUVANJE NACIONALNIH SPOMENIKA BiH (0109)

R. br.	Vrsta rashoda	Ekon. kod	Budžet za 2013	Prestrukt.	Tek.rezerva	Donacije namj.sred.	Prestrukt. i namjenska sredstva	Korigovani budžet 2013	Izvršenje budžeta I-IX 2013.	Izvršenje programa I-IX 2013.	Ukupno izvršenje I-IX 2013.	Ukupno izvršenje I-IX 2012.	Indeks (7/4)*100	Indeks (7/6)*100	Indeks (7/8)*100
1	2	3	4	5a	5b	5c	5 (5a+5b+5c)	6 (4+5)	7a	7b	7 (7a+7b)	8	9	10	11
I	TEKUĆI IZDACI	610000	1.250.000	0	0	309.051	309.051	1.559.051	909.738	121.549	1.031.286	1.010.861	83	66	102
	Bruto plate i naknade	611100	653.000	0	0	22.296	22.296	675.296	516.923	0	516.923	523.143	79	77	99
	Naknade troškova zaposlenih	611200	137.000	0	0	0	0	137.000	80.729	0	80.729	94.748	59	59	85
	Putni troškovi	613100	32.000	0	0	8.780	8.780	40.780	27.891	2.517	30.408	27.682	95	75	110
	Izdaci za telefonske i poštanske usluge	613200	19.000	0	0	0	0	19.000	15.275	0	15.275	16.754	80	80	91
	Izdaci za energiju i komunalne usluge	613300	28.000	0	0	0	0	28.000	17.787	0	17.787	17.190	64	64	103
	Nabavka materijala	613400	15.000	0	0	14.096	14.096	29.096	11.442	4.957	16.399	13.479	109	56	122
	Izdaci za usluge prevoza i goriva	613500	5.000	0	0	2.383	2.383	7.383	4.731	1.450	6.181	4.059	124	84	152
	Troškovi zakupa	613600	111.000	0	0	0	0	111.000	77.814	0	77.814	91.042	70	70	85
	Izdaci za tekuće održavanje	613700	13.000	0	0	0	0	13.000	7.952	0	7.952	7.449	61	61	107
	Izdaci za osiguranje i troškove platnog prometa	613800	3.000	0	0	0	0	3.000	179	0	179	519	6	6	35
	Ugovorne i druge posebne usluge	613900	234.000	0	0	261.495	261.495	495.495	149.015	112.624	261.639	214.796	112	53	122
II	KAPITALNI IZDACI	821000	0	0	0	7.146	7.146	7.146	0	6.975	6.975	1.167	0	98	598
	Nabavka zemljišta	821100	0	0	0	0	0	0	0	0	0	0	0	0	0
	Nabavka građevina	821200	0	0	0	0	0	0	0	0	0	0	0	0	0
	Nabavka opreme	821300	0	0	0	7.146	7.146	7.146	0	6.975	6.975	1.167	0	98	598
	Nabavka ostalih stalnih sredstava	821400	0	0	0	0	0	0	0	0	0	0	0	0	0
	Rekonstrukcija i investiciono održavanje	821600	0	0	0	0	0	0	0	0	0	0	0	0	0
	SVEUKUPNO		1.250.000	0	0	316.197	316.197	1.566.197	909.738	128.524	1.038.261	1.012.028	83	66	103

Od čega su:

R. br.	Potrošnja po programima	Program	Budžet za 2013.	Prestrukt.	Tek.rezerva	Donacije namj.sred.	Prestrukt. i namjenska sredstva	Korigovani budžet 2013.	Izvršenje budžeta I-IX 2013.	Izvršenje programa I-IX 2013.	Ukupno izvršenje I-IX 2013.	Ukupno izvršenje I-IX 2012.	Indeks (7/4)*100	Indeks (7/6)*100	Indeks (7/8)*100
1	2	3	4	5a	5b	5c	5 (5a+5b+5c)	6 (4+5)	7a	7b	7 (7a+7b)	8	9	10	11
	Neposredna potrošnja iz budžeta		1.250.000	0	0	0	0	1.250.000	909.738	0	909.738	915.360	73	73	99
	Programi posebnih namjena iz budžeta		0	0	0	0	0	0	0	0	0	0	0	0	0
	Programi posebnih namjena iz donacija i namjenskih sredstava		0	0	0	316.197	316.197	316.197	0	128.524	128.524	96.669	0	41	133
	Kampanja za ugroženo naslijeđe		0	0	0	0	0	0	0	0	0	0	0	0	0
	Donacija Vlade Republike Turske		0	0	0	43.885	43.885	43.885	0	0	0	0	0	0	0
	Donacija Vijeća Evrope		0	0	0	0	0	0	0	0	0	1.167	0	0	0
	Godišnjak Komisije		0	0	0	9.896	9.896	9.896	0	714	714	0	0	7	0
	Obilježavanje nac.spomenika Brit vijeće		0	0	0	11.742	11.742	11.742	0	1.123	1.123	0	0	10	0
	CADES-INTERREG III B Archeosites		0	0	0	0	0	0	0	0	0	0	0	0	0
	Fond američkog ambasadora		0	0	0	6.432	6.432	6.432	0	6.262	6.262	0	0	97	0
	UNESCO- Participacijski program		0	0	0	0	0	0	0	0	0	137	0	0	0
	Moja Bosna, moje naslijeđe		0	0	0	0	0	0	0	0	0	0	0	0	0
	Fond američkog ambasadora - Aladža džamija		0	0	0	5.700	5.700	5.700	0	5.700	5.700	7.998	0	100	71
	Restauracija glavne kapije Jevrejskog groblja		0	0	0	0	0	0	0	0	0	31.491	0	0	0
	Sakralno naslijeđe Blagaja		0	0	0	40	40	40	0	40	40	51.026	0	100	0
	Biblioteka Komisije		0	0	0	904	904	904	0	0	0	0	0	0	0
	Fond američkog ambasadora -Restauracija nadgrobnih spomenika na Jevrejskom groblju u Sarajevu		0	0	0	54.322	54.322	54.322	0	54.308	54.308	4.849	0	100	1.120
	IPA ADRIATIK EXPO-AUS		0	0	0	135.220	135.220	135.220	0	56.465	56.465	0	0	42	0
	Most na Žepi		0	0	0	48.056	48.056	48.056	0	3.913	3.913	0	0	8	0
	SVEUKUPNO		1.250.000	0	0	316.197	316.197	1.566.197	909.738	128.524	1.038.261	1.012.028	83	66	103

36. AGENCIJA ZA DRŽAVNU SLUŽBU BIH (0707)

R. br.	Vrsta rashoda	Ekon. kod	Budžet za 2013	Prestrukt.	Tek.rezerva	Donacije namj.sred.	Prestrukt. i namjenska sredstva	Korigovani budžet 2013	Izvršenje budžeta I-IX 2013.	Izvršenje programa I-IX 2013.	Ukupno izvršenje I-IX 2013.	Ukupno izvršenje I-IX 2012.	Indeks (7/4)*100	Indeks (7/6)*100	Indeks (7/8)*100
1	2	3	4	5a	5b	5c	5 (5a+5b+5c)	6 (4+5)	7a	7b	7 (7a+7b)	8	9	10	11
I	TEKUĆI IZDACI	610000	1.178.000	0	0	0	0	1.178.000	777.063	0	777.063	751.994	66	66	103
	Bruto plate i naknade	611100	704.000	0	0	0	0	704.000	518.835	0	518.835	525.323	74	74	99
	Naknade troškova zaposlenih	611200	70.000	0	0	0	0	70.000	45.394	0	45.394	47.357	65	65	96
	Putni troškovi	613100	6.000	0	0	0	0	6.000	4.679	0	4.679	4.077	78	78	115
	Izdaci za telefonske i poštanske usluge	613200	46.000	0	0	0	0	46.000	23.476	0	23.476	27.180	51	51	86
	Izdaci za energiju i komunalne usluge	613300	0	0	0	0	0	0	0	0	0	0	0	0	0
	Nabavka materijala	613400	20.000	0	0	0	0	20.000	918	0	918	963	5	5	95
	Izdaci za usluge prevoza i goriva	613500	0	0	0	0	0	0	0	0	0	0	0	0	0
	Troškovi zakupa	613600	39.000	0	0	0	0	39.000	22.934	0	22.934	24.324	59	59	94
	Izdaci za tekuće održavanje	613700	5.000	0	0	0	0	5.000	603	0	603	306	12	12	0
	Izdaci za osiguranje i troškove platnog prometa	613800	0	0	0	0	0	0	0	0	0	0	0	0	0
	Ugovorene i druge posebne usluge	613900	288.000	0	0	0	0	288.000	160.225	0	160.225	122.464	56	56	131
II	KAPITALNI IZDACI	821000	0	0	0	0	0	0	0	0	0	1.739	0	0	0
	Nabavka zemljišta	821100	0	0	0	0	0	0	0	0	0	0	0	0	0
	Nabavka građevina	821200	0	0	0	0	0	0	0	0	0	0	0	0	0
	Nabavka opreme	821300	0	0	0	0	0	0	0	0	0	1.739	0	0	0
	Nabavka ostalih stalnih sredstava	821400	0	0	0	0	0	0	0	0	0	0	0	0	0
	Rekonstrukcija i investiciono održavanje	821600	0	0	0	0	0	0	0	0	0	0	0	0	0
	SVEUKUPNO		1.178.000	0	0	0	0	1.178.000	777.063	0	777.063	753.733	66	66	103

Od čega su:

R. br.	Potrošnja po programima	Program	Budžet za 2013.	Prestrukt.	Tek.rezerva	Donacije namj.sred.	Prestrukt. i namjenska sredstva	Korigovani budžet 2013.	Izvršenje budžeta I-IX 2013.	Izvršenje programa I-IX 2013.	Ukupno izvršenje I-IX 2013.	Ukupno izvršenje I-IX 2012.	Indeks (7/4)*100	Indeks (7/6)*100	Indeks (7/8)*100
1	2	3	4	5a	5b	5c	5 (5a+5b+5c)	6 (4+5)	7a	7b	7 (7a+7b)	8	9	10	11
	Neposredna potrošnja iz budžeta		1.178.000	0	0	0	0	1.178.000	777.063	0	777.063	753.733	66	66	103
	Programi posebnih namjena iz budžeta		0	0	0	0	0	0	0	0	0	0	0	0	0
	Programi posebnih namjena iz donacija i namjenskih sredstava		0	0	0	0	0	0	0	0	0	0	0	0	0
	SVEUKUPNO		1.178.000	0	0	0	0	1.178.000	777.063	0	777.063	753.733	66	66	103

37. AGENCIJA ZA STATISTIKU BIH (0402)

R. br.	Vrsta rashoda	Ekon. kod	Budžet za 2013	Prestrukt.	Tek.rezerva	Donacije namj.sred.	Prestrukt. i namjenska sredstva	Korigovani budžet 2013	Izvršenje budžeta I-IX 2013.	Izvršenje programa I-IX 2013.	Ukupno izvršenje I-IX 2013.	Ukupno izvršenje I-IX 2012.	Indeks (7/4)*100	Indeks (7/6)*100	Indeks (7/8)*100
1	2	3	4	5a	5b	5c	5 (5a+5b+5c)	6 (4+5)	7a	7b	7 (7a+7b)	8	9	10	11
I	TEKUĆI IZDACI	610000	5.257.000	0	0	5.437.559	5.437.559	10.694.559	3.959.587	26.567	3.986.153	2.624.942	76	37	152
	Bruto plate i naknade	611100	3.200.000	0	0	230.000	230.000	3.430.000	2.320.105	469	2.320.574	1.931.814	73	68	120
	Naknade troškova zaposlenih	611200	493.000	0	0	125.265	125.265	618.265	303.408	0	303.408	201.286	62	49	151
	Putni troškovi	613100	120.000	0	0	251.839	251.839	371.839	78.179	0	78.179	59.077	65	21	132
	Izdaci za telefonske i poštanske usluge	613200	96.000	0	0	9.090	9.090	105.090	59.185	0	59.185	44.368	62	56	133
	Izdaci za energiju i komunalne usluge	613300	70.000	0	0	3.000	3.000	73.000	37.116	0	37.116	39.282	53	51	94
	Nabavka materijala	613400	76.000	0	0	513.066	513.066	589.066	330.003	0	330.003	21.279	434	56	1.551
	Izdaci za usluge prevoza i goriva	613500	20.000	0	0	14.483	14.483	34.483	10.073	0	10.073	10.711	50	29	94
	Troškovi zakupa	613600	846.000	0	0	0	0	846.000	192.502	0	192.502	165.110	23	23	117
	Izdaci za tekuće održavanje	613700	90.000	0	0	0	0	90.000	25.700	0	25.700	42.848	29	29	60
	Izdaci za osiguranje i troškove platnog prometa	613800	6.000	0	0	4.455	4.455	10.455	1.275	0	1.275	1.008	21	12	0
	Ugovorene i druge posebne usluge	613900	240.000	0	0	4.286.362	4.286.362	4.526.362	602.040	26.098	628.138	108.159	262	14	581
II	KAPITALNI IZDACI	821000	26.000	0	0	1.276.651	1.276.651	1.302.651	155.606	6.518	162.124	198.951	624	12	81
	Nabavka zemljišta	821100	0	0	0	8.801	8.801	8.801	0	0	0	0	0	0	0
	Nabavka građevina	821200	0	0	0	150.000	150.000	150.000	0	0	0	0	0	0	0
	Nabavka opreme	821300	26.000	0	0	1.117.850	1.117.850	1.143.850	155.606	6.518	162.124	198.951	624	14	81
	Nabavka ostalih stalnih sredstava	821400	0	0	0	0	0	0	0	0	0	0	0	0	0
	Rekonstrukcija i investiciono održavanje	821600	0	0	0	0	0	0	0	0	0	0	0	0	0
III	TEKUĆI GRANTOVI	614000	0	0	0	13.800	13.800	13.800	0	0	0	0	0	0	0
	Tekući grantovi po projektu "Ostale donacije"	614100	0	0	0	7.800	7.800	7.800	0	0	0	0	0	0	0
	Prošireni HBS	614100	0	0	0	6.000	6.000	6.000	0	0	0	0	0	0	0
IV	KAPITALNI GRANTOVI	615000	0	0	0	0	0	0	0	0	0	0	0	0	0
			0	0	0	0	0	0	0	0	0	0	0	0	0
	SVEUKUPNO		5.283.000	0	0	6.728.010	6.728.010	12.011.010	4.116.192	33.085	4.148.277	2.823.893	79	35	147

Od čega su:

R. br.	Potrošnja po programima	Program	Budžet za 2013.	Prestrukt.	Tek.rezerva	Donacije namj.sred.	Prestrukt. i namjenska sredstva	Korigovani budžet 2013.	Izvršenje budžeta I-IX 2013.	Izvršenje programa I-IX 2013.	Ukupno izvršenje I-IX 2013.	Ukupno izvršenje I-IX 2012.	Indeks (7/4)*100	Indeks (7/6)*100	Indeks (7/8)*100
1	2	3	4	5a	5b	5c	5 (5a+5b+5c)	6 (4+5)	7a	7b	7 (7a+7b)	8	9	10	11
	Neposredna potrošnja iz budžeta		4.366.545	0	0	0	0	4.366.545	2.986.636	0	2.986.636	2.573.471	68	68	116
	Programi posebnih namjena iz budžeta		816.455	0	0	4.131.001	4.131.001	4.947.456	1.128.556	0	1.128.556	168.804	138	23	669
	Popis stanovništva, domaćinstva i stanova		816.455	0	0	4.131.001	4.131.001	4.947.456	1.128.556	0	1.128.556	168.804	138	23	669
	Programi posebnih namjena iz donacija i namjenskih sredstava		100.000	0	0	2.597.009	2.597.009	2.697.009	0	33.085	33.085	81.618	33	1	41
	Anketa o budžetu domaćinstva i zaposlenosti		0	0	0	0	0	0	0	0	0	0	0	0	0
	CARDS - Twinning Projekat		0	0	0	0	0	0	0	0	0	0	0	0	0
	Ostale donacije		0	0	0	147.881	147.881	147.881	0	12.238	12.238	46.023	0	8	27
	Azuriranje glavnog uzorka domaćinstva		0	0	0	0	0	0	0	0	0	0	0	0	0
	Prošireni HBS		0	0	0	20.006	20.006	20.006	0	0	0	0	0	0	0
	IPA 2008 Twinning -Podrška državnim i entitetskim institucijama, faza 5 - namjenska sredstva		0	0	0	45.737	45.737	45.737	0	0	0	3.763	0	0	0
	SIDA Projekti		0	0	0	0	0	0	0	0	0	0	0	0	0
	Donacija vlade Brčko Distrikta		100.000	0	0	36.390	36.390	136.390	0	17.940	17.940	31.832	18	13	56
	EU Grant -Popis stanovništva, domaćinstava i stanova u BiH 2013. god.		0	0	0	2.346.996	2.346.996	2.346.996	0	2.908	2.908	0	0	0	0
	SVEUKUPNO		5.283.000	0	0	6.728.010	6.728.010	12.011.010	4.115.192	33.085	4.148.277	2.823.893	79	35	147

38. INSTITUT ZA STANDARDIZACIJU BIH (0813)																
R. br.	Vrsta rashoda	Ekon. kod	Budžet za 2013	Prestrukt.	Tek.rezerva	Donacije namj.sred.	Prestrukt. i namjenska sredstva	Korigovani budžet 2013	Izvršenje budžeta I-IX 2013.	Izvršenje programa I-IX 2013.	Ukupno izvršenje I-IX 2013.	Ukupno izvršenje I-IX 2012.	Indeks (7/4)*100	Indeks (7/6)*100	Indeks (7/8)*100	
1	2	3	4	5a	5b	5c	5 (5a+5b+5c)	6 (4+5)	7a	7b	7 (7a+7b)	8	9	10	11	
I TEKUĆI IZDACI			610000	1.386.000	0	0	22.854	22.854	1.408.854	956.522	22.854	979.376	998.125	71	70	98
	Bruto plate i naknade	611100	979.000	0	0	0	0	979.000	693.271	0	693.271	678.843	71	71	102	
	Naknade troškova zaposlenih	611200	129.000	0	0	0	0	129.000	78.760	0	78.760	99.428	61	61	79	
	Putni troškovi	613100	40.000	0	0	3.345	3.345	43.345	30.814	3.345	34.159	47.221	85	79	72	
	Izdaci za telefonske i poštanske usluge	613200	26.000	0	0	12.285	12.285	38.285	13.287	12.285	25.572	13.975	98	67	183	
	Izdaci za energiju i komunalne usluge	613300	23.000	0	0	0	0	23.000	13.165	0	13.165	15.065	57	57	87	
	Nabavka materijala	613400	20.000	0	0	0	0	20.000	6.194	0	6.194	6.573	31	31	94	
	Izdaci za usluge prevoza i goriva	613500	6.000	0	0	0	0	6.000	3.674	0	3.674	3.592	61	61	102	
	Troškovi zakupa	613600	90.000	0	0	0	0	90.000	69.219	0	69.219	75.629	77	77	92	
	Izdaci za tekuće održavanje	613700	11.000	0	0	0	0	11.000	4.168	0	4.168	3.465	38	38	120	
	Izdaci za osiguranje i troškove platnog prometa	613800	2.000	0	0	0	0	2.000	810	0	810	775	41	41	105	
	Ugovorene i druge posebne usluge	613900	60.000	0	0	7.224	7.224	67.224	43.158	7.224	50.382	53.561	84	75	94	
II KAPITALNI IZDACI			821000	2.000	0	0	287.114	287.114	289.114	1.393	287.114	288.508	0	0	100	0
	Nabavka zemljišta	821100	0	0	0	0	0	0	0	0	0	0	0	0	0	0
	Nabavka građevina	821200	0	0	0	0	0	0	0	0	0	0	0	0	0	0
	Nabavka opreme	821300	2.000	0	0	287.114	287.114	289.114	1.393	287.114	288.508	0	0	100	0	
	Nabavka ostalih stalnih sredstava	821400	0	0	0	0	0	0	0	0	0	0	0	0	0	0
	Rekonstrukcija i investiciono održavanje	821600	0	0	0	0	0	0	0	0	0	0	0	0	0	0
SVEUKUPNO			1.388.000	0	0	309.969	309.969	1.697.969	957.915	309.969	1.267.884	998.125	91	75	127	

Od čega su:

R. br.	Potrošnja po programima	Program	Budžet za 2013.	Prestrukt.	Tek.rezerva	Donacije namj.sred.	Prestrukt. i namjenska sredstva	Korigovani budžet 2013.	Izvršenje budžeta I-IX 2013.	Izvršenje programa I-IX 2013.	Ukupno izvršenje I-IX 2013.	Ukupno izvršenje I-IX 2012.	Indeks (7/4)*100	Indeks (7/6)*100	Indeks (7/8)*100
1	2	3	4	5a	5b	5c	5 (5a+5b+5c)	6 (4+5)	7a	7b	7 (7a+7b)	8	9	10	11
	Neposredna potrošnja iz budžeta		1.388.000	0	0	0	0	1.388.000	957.915	0	957.915	982.755	69	69	97
	Programi posebnih namjena iz budžeta		0	0	0	0	0	0	0	0	0	0	0	0	0
	Programi posebnih namjena iz donacija i namjenskih sredstava		0	0	0	309.969	309.969	309.969	0	309.969	309.969	15.370	0	100	2.017
	IPA - Integracija u jedinstveno tržište podataka - namjenska sredstva		0	0	0	309.969	309.969	309.969	0	309.969	309.969	15.370	0	100	2.017
SVEUKUPNO			1.388.000	0	0	309.969	309.969	1.697.969	957.915	309.969	1.267.884	998.125	91	75	127

39. INSTITUT ZA MJERITELJSTVO BIH (0812)																
R. br.	Vrsta rashoda	Ekon. kod	Budžet za 2013	Prestrukt.	Tek.rezerva	Donacije namj.sred.	Prestrukt. i namjenska sredstva	Korigovani budžet 2013	Izvršenje budžeta I-IX 2013.	Izvršenje programa I-IX 2013.	Ukupno izvršenje I-IX 2013.	Ukupno izvršenje I-IX 2012.	Indeks (7/4)*100	Indeks (7/6)*100	Indeks (7/8)*100	
1	2	3	4	5a	5b	5c	5 (5a+5b+5c)	6 (4+5)	7a	7b	7 (7a+7b)	8	9	10	11	
I TEKUĆI IZDACI			610000	2.503.000	0	0	212.412	212.412	2.715.412	1.599.193	0	1.599.193	1.645.215	64	59	97
	Bruto plate i naknade	611100	1.303.000	0	0	0	0	1.303.000	968.411	0	968.411	956.877	74	74	101	
	Naknade troškova zaposlenih	611200	137.000	0	0	0	0	137.000	100.929	0	100.929	93.757	74	74	108	
	Putni troškovi	613100	113.000	0	0	0	0	113.000	88.292	0	88.292	69.752	78	78	127	
	Izdaci za telefonske i poštanske usluge	613200	39.000	0	0	0	0	39.000	26.611	0	26.611	29.395	68	68	91	
	Izdaci za energiju i komunalne usluge	613300	74.000	0	0	0	0	74.000	50.798	0	50.798	31.564	69	69	161	
	Nabavka materijala	613400	41.000	0	0	0	0	41.000	22.669	0	22.669	5.695	55	55	398	
	Izdaci za usluge prevoza i goriva	613500	16.000	0	0	0	0	16.000	12.284	0	12.284	10.133	77	77	121	
	Troškovi zakupa	613600	286.000	0	0	0	0	286.000	214.286	0	214.286	191.225	75	75	112	
	Izdaci za tekuće održavanje	613700	272.000	0	0	212.412	212.412	484.412	35.606	0	35.606	7.449	13	7	478	
	Izdaci za osiguranje i troškove platnog prometa	613800	9.000	0	0	0	0	9.000	2.190	0	2.190	1.631	24	24	0	
	Ugovorene i druge posebne usluge	613900	213.000	0	0	0	0	213.000	77.117	0	77.117	247.736	36	36	31	
II KAPITALNI IZDACI			821000	400.000	0	0	470.915	470.915	870.915	11.648	446.133	457.781	184.288	114	53	0
	Nabavka zemljišta	821100	0	0	0	0	0	0	0	0	0	0	0	0	0	0
	Nabavka građevina	821200	0	0	0	0	0	0	0	0	0	0	0	0	0	0
	Nabavka opreme	821300	400.000	0	0	470.915	470.915	870.915	11.648	446.133	457.781	184.288	114	53	0	
	Nabavka ostalih stalnih sredstava	821400	0	0	0	0	0	0	0	0	0	0	0	0	0	0
	Rekonstrukcija i investiciono održavanje	821600	0	0	0	0	0	0	0	0	0	0	0	0	0	0
SVEUKUPNO			2.903.000	0	0	683.327	683.327	3.586.327	4.610.841	446.133	2.056.974	1.829.603	71	67	112	

Od čega su:

R. br.	Potrošnja po programima	Program	Budžet za 2013.	Prestrukt.	Tek.rezerva	Donacije namj.sred.	Prestrukt. i namjenska sredstva	Korigovani budžet 2013.	Izvršenje budžeta I-IX 2013.	Izvršenje programa I-IX 2013.	Ukupno izvršenje I-IX 2013.	Ukupno izvršenje I-IX 2012.	Indeks (7/4)*100	Indeks (7/6)*100	Indeks (7/8)*100
1	2	3	4	5a	5b	5c	5 (5a+5b+5c)	6 (4+5)	7a	7b	7 (7a+7b)	8	9	10	11
Neposredna potrošnja iz budžeta			2.903.000	0	0	0	0	2.903.000	1.610.841	0	1.610.841	1.645.215	55	55	98
Programi posebnih namjena iz budžeta			0	0	0	0	0	0	0	0	0	0	0	0	0
Programi posebnih namjena iz donacija i namjenskih sredstava			0	0	0	683.327	683.327	683.327	0	446.133	446.133	184.288	0	65	0
	IPA 2008 - Podrška trgovinskoj politici i izgradnji kapaciteta i razvoj mjeriteljske infrastrukture u BiH - namjenska sredstva		0	0	0	470.915	470.915	470.915	0	446.133	446.133	184.288	0	95	0
	IPA- Uspostava KL za jonizirajuće zračenje - namjenska sredstva		0	0	0	212.412	212.412	212.412	0	0	0	0	0	0	0
SVEUKUPNO			2.903.000	0	0	683.327	683.327	3.586.327	1.610.841	446.133	2.056.974	1.829.603	71	67	112

40. INSTITUT ZA INTELKTUALNO VLASNIŠTVO BIH (0814)

R. br.	Vrsta rashoda	Ekon. kod	Budžet za 2013	Prestrukt.	Tek.rezerva	Donacije namj.sred.	Prestrukt. i namjenska sredstva	Korigovani budžet 2013	Izvršenje budžeta I-IX 2013.	Izvršenje programa I-IX 2013.	Ukupno izvršenje I-IX 2013.	Ukupno izvršenje I-IX 2012.	Indeks (7/4)*100	Indeks (7/6)*100	Indeks (7/8)*100
1	2	3	4	5a	5b	5c	5 (5a+5b+5c)	6 (4+5)	7a	7b	7 (7a+7b)	8	9	10	11
I	TEKUĆI IZDACI	610000	1.694.000	0	0	0	0	1.694.000	1.204.983	0	1.204.983	1.275.419	71	71	94
	Bruto plate i naknade	611100	1.133.000	-7.000	0	0	-7.000	1.126.000	836.030	0	836.030	854.663	74	74	98
	Naknade troškova zaposlenih	611200	164.000	-3.000	0	0	-3.000	161.000	111.821	0	111.821	125.438	68	69	89
	Putni troškovi	613100	92.000	10.000	0	0	10.000	102.000	70.263	0	70.263	58.757	76	69	120
	Izdaci za telefonske i poštanske usluge	613200	31.000	3.700	0	0	3.700	34.700	24.992	0	24.992	21.133	81	72	118
	Izdaci za energiju i komunalne usluge	613300	39.000	0	0	0	0	39.000	22.650	0	22.650	24.888	58	58	91
	Nabavka materijala	613400	41.000	0	0	0	0	41.000	1.461	0	1.461	45.320	4	4	3
	Izdaci za usluge prevoza i goriva	613500	4.000	0	0	0	0	4.000	2.359	0	2.359	2.476	59	59	95
	Troškovi zakupa	613600	144.000	-1.000	0	0	-1.000	143.000	107.189	0	107.189	118.286	74	75	91
	Izdaci za tekuće održavanje	613700	5.000	0	0	0	0	5.000	3.112	0	3.112	5.288	62	62	59
	Izdaci za osiguranje i troškove platnog prometa	613800	1.000	5	0	0	5	1.005	1.000	0	1.000	1.000	100	99	100
	Ugovorene i druge posebne usluge	613900	40.000	-2.705	0	0	-2.705	37.295	24.107	0	24.107	18.170	60	65	133
II	KAPITALNI IZDACI	821000	0	103.659	0	0	103.659	103.659	0	13.256	13.256	0	0	13	0
	Nabavka zemljišta	821100	0	0	0	0	0	0	0	0	0	0	0	0	0
	Nabavka građevina	821200	0	0	0	0	0	0	0	0	0	0	0	0	0
	Nabavka opreme	821300	0	103.659	0	0	103.659	103.659	0	13.256	13.256	0	0	13	0
	Nabavka ostalih stalnih sredstava	821400	0	0	0	0	0	0	0	0	0	0	0	0	0
	Rekonstrukcija i investiciono održavanje	821600	0	0	0	0	0	0	0	0	0	0	0	0	0
	SVEUKUPNO		1.694.000	103.659	0	0	103.659	1.797.659	1.204.983	13.256	1.218.239	1.275.419	71	68	96

Od čega su:

R. br.	Potrošnja po programima	Program	Budžet za 2013.	Prestrukt.	Tek.rezerva	Donacije namj.sred.	Prestrukt. i namjenska sredstva	Korigovani budžet 2013.	Izvršenje budžeta I-IX 2013.	Izvršenje programa I-IX 2013.	Ukupno izvršenje I-IX 2013.	Ukupno izvršenje I-IX 2012.	Indeks (7/4)*100	Indeks (7/6)*100	Indeks (7/8)*100
1	2	3	4	5a	5b	5c	5 (5a+5b+5c)	6 (4+5)	7a	7b	7 (7a+7b)	8	9	10	11
	Neposredna potrošnja iz budžeta		1.694.000	0	0	0	0	1.694.000	1.204.983	0	1.204.983	1.275.419	71	71	94
	Programi posebnih namjena iz budžeta		0	0	0	0	0	0	0	0	0	0	0	0	0
	Programi posebnih namjena iz donacija i namjenskih sredstava		0	103.659	0	0	103.659	103.659	0	13.256	13.256	0	0	13	0
	IPA -2011 Uspostavljanje informacijsko edukacijskog centra-namjenska sredstva		0	103.659	0	0	103.659	103.659	0	13.256	13.256	0	0	13	0
	SVEUKUPNO		1.694.000	103.659	0	0	103.659	1.797.659	1.204.983	13.256	1.218.239	1.275.419	71	68	96

41. INSTITUT ZA AKREDITIRANJE BiH (0805)

R. br.	Vrsta rashoda	Ekon. kod	Budžet za 2013	Prestrukt.	Tek.rezerva	Donacije namj.sred.	Prestrukt. i namjenska sredstva	Korigovani budžet 2013	Izvršenje budžeta I-IX 2013.	Izvršenje programa I-IX 2013.	Ukupno izvršenje I-IX 2013.	Ukupno izvršenje I-IX 2012.	Indeks (7/4)*100	Indeks (7/6)*100	Indeks (7/8)*100
1	2	3	4	5a	5b	5c	5 (5a+5b+5c)	6 (4+5)	7a	7b	7 (7a+7b)	8	9	10	11
I	TEKUĆI IZDACI	610000	1.075.000	0	0	0	0	1.075.000	771.869	0	771.869	729.431	72	72	106
	Bruto plate i naknade	611100	637.000	-30.000	0	0	-30.000	607.000	447.732	0	447.732	409.738	70	74	109
	Naknade troškova zaposlenih	611200	70.000	4.000	0	0	4.000	74.000	46.385	0	46.385	47.224	66	63	98
	Putni troškovi	613100	80.000	4.500	0	0	4.500	84.500	68.748	0	68.748	45.998	86	81	149
	Izdaci za telefonske i poštanske usluge	613200	14.000	3.000	0	0	3.000	17.000	10.899	0	10.899	9.115	78	64	120
	Izdaci za energiju i komunalne usluge	613300	44.000	2.000	0	0	2.000	46.000	25.914	0	25.914	26.180	59	56	99
	Nabavka materijala	613400	5.000	5.000	0	0	5.000	10.000	5.263	0	5.263	6.494	105	53	81
	Izdaci za usluge prevoza i goriva	613500	5.000	0	0	0	0	5.000	2.903	0	2.903	3.572	58	58	81
	Troškovi zakupa	613600	141.000	10.000	0	0	10.000	151.000	113.954	0	113.954	117.728	81	75	97
	Izdaci za tekuće održavanje	613700	1.000	2.000	0	0	2.000	3.000	1.054	0	1.054	1.582	105	35	67
	Izdaci za osiguranje i troškove platnog prometa	613800	1.000	-500	0	0	-500	500	466	0	466	42	47	93	0
	Ugovorene i druge posebne usluge	613900	77.000	0	0	0	0	77.000	48.551	0	48.551	61.759	63	63	79
II	KAPITALNI IZDACI	821000	6.000	0	0	0	0	6.000	5.974	0	5.974	5.944	100	100	101
	Nabavka zemljišta	821100	0	0	0	0	0	0	0	0	0	0	0	0	0
	Nabavka građevina	821200	0	0	0	0	0	0	0	0	0	0	0	0	0
	Nabavka opreme	821300	6.000	0	0	0	0	6.000	5.974	0	5.974	5.944	100	100	101
	Nabavka ostalih stalnih sredstava	821400	0	0	0	0	0	0	0	0	0	0	0	0	0
	Rekonstrukcija i investiciono održavanje	821600	0	0	0	0	0	0	0	0	0	0	0	0	0
	SVEUKUPNO		1.081.000	0	0	0	0	1.081.000	777.842	0	777.842	735.375	72	72	106

Od čega su:

R. br.	Potrošnja po programima	Program	Budžet za 2013.	Prestrukt.	Tek.rezerva	Donacije namj.sred.	Prestrukt. i namjenska sredstva	Korigovani budžet 2013.	Izvršenje budžeta I-IX 2013.	Izvršenje programa I-IX 2013.	Ukupno izvršenje I-IX 2013.	Ukupno izvršenje I-IX 2012.	Indeks (7/4)*100	Indeks (7/6)*100	Indeks (7/8)*100
1	2	3	4	5a	5b	5c	5 (5a+5b+5c)	6 (4+5)	7a	7b	7 (7a+7b)	8	9	10	11
	Neposredna potrošnja iz budžeta		1.081.000	0	0	0	0	1.081.000	777.842	0	777.842	735.375	72	72	106
	Programi posebnih namjena iz budžeta		0	0	0	0	0	0	0	0	0	0	0	0	0
	Programi posebnih namjena iz donacija i namjenskih sredstava		0	0	0	0	0	0	0	0	0	0	0	0	0
	SVEUKUPNO		1.081.000	0	0	0	0	1.081.000	777.842	0	777.842	735.375	72	72	106

42. ARHIV BIH (0705)

R. br.	Vrsta rashoda	Ekon. kod	Budžet za 2013	Prestrukt.	Tek.rezerva	Donacije namj.sred.	Prestrukt. i namjenska sredstva	Korigovani budžet 2013	Izvršenje budžeta I-IX 2013.	Izvršenje programa I-IX 2013.	Ukupno izvršenje I-IX 2013.	Ukupno izvršenje I-IX 2012.	Indeks (7/4)*100	Indeks (7/6)*100	Indeks (7/8)*100
1	2	3	4	5a	5b	5c	5 (5a+5b+5c)	6 (4+5)	7a	7b	7 (7a+7b)	8	9	10	11
I TEKUĆI IZDACI			610000	667.000	0	0	0	667.000	445.963	0	445.963	437.456	67	67	102
	Bruto plate i naknade	611100	472.000	0	0	0	0	472.000	318.014	0	318.014	333.918	67	67	95
	Naknade troškova zaposlenih	611200	92.000	0	0	0	0	92.000	63.226	0	63.226	55.700	69	69	114
	Putni troškovi	613100	17.000	0	0	0	0	17.000	14.941	0	14.941	6.412	88	88	233
	Izdaci za telefonske i poštanske usluge	613200	10.000	0	0	0	0	10.000	6.007	0	6.007	6.350	60	60	95
	Izdaci za energiju i komunalne usluge	613300	6.000	0	0	0	0	6.000	4.779	0	4.779	2.569	80	80	186
	Nabavka materijala	613400	18.000	0	0	0	0	18.000	6.744	0	6.744	8.065	37	37	84
	Izdaci za usluge prevoza i goriva	613500	5.000	0	0	0	0	5.000	4.408	0	4.408	3.510	88	88	126
	Troškovi zakupa	613600	0	0	0	0	0	0	0	0	0	0	0	0	0
	Izdaci za tekuće održavanje	613700	9.000	0	0	0	0	9.000	6.108	0	6.108	2.905	68	68	210
	Izdaci za osiguranje i troškove platnog prometa	613800	1.000	0	0	0	0	1.000	999	0	999	830	100	100	0
	Ugovorene i druge posebne usluge	613900	37.000	0	0	0	0	37.000	20.739	0	20.739	17.197	56	56	121
II KAPITALNI IZDACI			821000	10.000	0	0	0	10.000	9.324	0	9.324	0	93	93	0
	Nabavka zemljišta	821100	0	0	0	0	0	0	0	0	0	0	0	0	0
	Nabavka građevina	821200	0	0	0	0	0	0	0	0	0	0	0	0	0
	Nabavka opreme	821300	10.000	0	0	0	0	10.000	9.324	0	9.324	0	93	93	0
	Nabavka ostalih stalnih sredstava	821400	0	0	0	0	0	0	0	0	0	0	0	0	0
	Rekonstrukcija i investiciono održavanje	821600	0	0	0	0	0	0	0	0	0	0	0	0	0
SVE UKUPNO			677.000	0	0	0	0	677.000	455.287	0	455.287	437.456	67	67	104

Od čega su:

R. br.	Potrošnja po programima	Program	Budžet za 2013.	Prestrukt.	Tek.rezerva	Donacije namj.sred.	Prestrukt. namjenska sredstva	Korigovani budžet 2013.	Izvršenje budžeta I-IX 2013.	Izvršenje programa I-IX 2013.	Ukupno izvršenje I-IX 2013.	Ukupno izvršenje I-IX 2012.	Indeks (7/4)*100	Indeks (7/6)*100	Indeks (7/8)*100
1	2	3	4	5a	5b	5c	5 (5a+5b+5c)	6 (4+5)	7a	7b	7 (7a+7b)	8	9	10	11
	Neposredna potrošnja iz budžeta		677.000	0	0	0	0	677.000	455.287	0	455.287	437.456	67	67	104
	Programi posebnih namjena iz budžeta		0	0	0	0	0	0	0	0	0	0	0	0	0
	Programi posebnih namjena iz donacija i namjenskih sredstava		0	0	0	0	0	0	0	0	0	0	0	0	0
	SVE UKUPNO		677.000	0	0	0	0	677.000	455.287	0	455.287	437.456	67	67	104

43. OBAVJEŠTAJNO-SIGURNOSNA AGENCIJA BiH (1503)

R. br.	Vrsta rashoda	Ekon. kod	Budžet za 2013	Prestrukt.	Tek.rezerva	Donacije namj.sred.	Prestrukt. i namjenska sredstva	Korigovani budžet 2013	Izvršenje budžeta I-IX 2013.	Izvršenje programa I-IX 2013.	Ukupno izvršenje I-IX 2013.	Ukupno izvršenje I-IX 2012.	Indeks (7/4)*100	Indeks (7/6)*100	Indeks (7/8)*100
1	2	3	4	5a	5b	5c	5 (5a+5b+5c)	6 (4+5)	7a	7b	7 (7a+7b)	8	9	10	11
I	TEKUĆI IZDACI	610000	29.057.000	0	0	224.216	224.216	29.281.216	21.145.741	111.950	21.257.691	21.526.720	73	73	99
	Bruto plate i naknade	611100	20.400.000	0	0	0	0	20.400.000	15.120.824	0	15.120.824	15.352.812	74	74	98
	Naknade troškova zaposlenih	611200	3.802.000	0	0	0	0	3.802.000	2.511.705	0	2.511.705	2.870.187	66	66	88
	Putni troškovi	613100	250.000	0	0	85.580	85.580	335.580	174.423	42.150	216.574	132.246	87	65	164
	Izdaci za telefonske i poštanske usluge	613200	360.000	0	0	0	0	360.000	275.540	0	275.540	267.074	77	77	103
	Izdaci za energiju i komunalne usluge	613300	550.000	0	0	0	0	550.000	365.904	0	365.904	343.760	67	67	106
	Nabavka materijala	613400	123.000	0	0	2.094	2.094	125.094	66.940	1.880	68.820	61.365	56	55	112
	Izdaci za usluge prevoza i goriva	613500	700.000	0	0	0	0	700.000	507.534	0	507.534	484.323	73	73	105
	Troškovi zakupa	613600	506.000	0	0	1.536	1.536	507.536	397.654	0	397.654	411.011	79	78	97
	Izdaci za tekuće održavanje	613700	640.000	0	0	9.993	9.993	649.993	360.419	9.842	370.261	370.437	58	57	100
	Izdaci za osiguranje i troškove platnog prometa	613800	260.000	0	0	0	0	260.000	164.217	0	164.217	157.811	63	63	104
	Ugovorene i druge posebne usluge	613900	1.466.000	0	0	125.013	125.013	1.591.013	1.200.580	58.078	1.258.659	1.075.692	86	79	117
II	KAPITALNI IZDACI	821000	7.940.000	0	0	1.812.446	1.812.446	8.852.446	3.628.591	10.640	3.639.230	436.836	52	41	833
	Nabavka zemljišta	821100	0	0	0	0	0	0	0	0	0	0	0	0	0
	Nabavka građevina	821200	3.000.000	0	0	0	0	3.000.000	0	0	0	0	0	0	0
	Nabavka opreme	821300	3.229.000	0	0	1.812.446	1.812.446	5.041.446	3.587.423	10.640	3.598.063	436.836	111	71	824
	Nabavka ostalih stalnih sredstava	821400	0	0	0	0	0	0	0	0	0	0	0	0	0
	Rekonstrukcija i investiciono održavanje	821600	811.000	0	0	0	0	811.000	41.167	0	41.167	0	0	0	0
	SVEUKUPNO		36.097.000	0	0	2.036.662	2.036.662	38.133.662	24.774.332	122.590	24.896.921	21.963.556	69	65	113

Od čega su:

R. br.	Potrošnja po programima	Program	Budžet za 2013.	Prestrukt.	Tek.rezerva	Donacije namj.sred.	Prestrukt. i namjenska sredstva	Korigovani budžet 2013.	Izvršenje budžeta I-IX 2013.	Izvršenje programa I-IX 2013.	Ukupno izvršenje I-IX 2013.	Ukupno izvršenje I-IX 2012.	Indeks (7/4)*100	Indeks (7/6)*100	Indeks (7/8)*100
1	2	3	4	5a	5b	5c	5 (5a+5b+5c)	6 (4+5)	7a	7b	7 (7a+7b)	8	9	10	11
	Neposredna potrošnja iz budžeta		30.097.000	0	0	99.455	99.455	30.196.455	21.226.757	0	21.226.757	21.406.449	71	70	99
	Programi posebnih namjena iz budžeta		6.000.000	0	0	1.702.351	1.702.351	7.702.351	3.547.575	0	3.547.575	275.595	59	46	1.287
	Kupovina specijalne opreme za OSA/OBA BiH		2.000.000	0	0	738.311	738.311	2.738.311	2.040.378	0	2.040.378	220.785	102	75	1
	Adaptacija i opremanje zgrade "Zrak"		3.000.000	0	0	0	0	3.000.000	0	0	0	54.810	0	0	1
	Obnova voznog parka OSA/OBA BiH		1.000.000	0	0	964.040	964.040	1.964.040	1.507.197	0	1.507.197	0	151	77	2
	Programi posebnih namjena iz donacija i namjenskih sredstava		0	0	0	234.856	234.856	234.856	0	122.590	122.590	281.512	0	52	44
	Nova donacija Horveške Vlade		0	0	0	0	0	0	0	0	0	101.526	0	0	0
	Donacija Velike Britanije za OSA-u		0	0	0	0	0	0	0	0	0	0	0	0	0
	Projekat akademske podrške OSA-i BiH		0	0	0	0	0	0	0	0	0	31.385	0	0	0
	Seminari, predavanja i kursevi za menadžment OBA-e		0	0	0	0	0	0	0	0	0	74.988	0	0	0
	Projekat javnih izvora OSA-e BiH		0	0	0	0	0	0	0	0	0	73.298	0	0	0
	Donacija Vlade Velike Britanije		0	0	0	151	151	151	0	0	0	315	0	0	0
	Obuka kadrova OSA BiH		0	0	0	32.087	32.087	32.087	0	14.334	14.334	0	0	45	0
	Učenje stranih jezika OSA BiH		0	0	0	90.635	90.635	90.635	0	62.923	62.923	0	0	69	0
	Združena obuka -Obuka kadrova OSA/OBA		0	0	0	52.715	52.715	52.715	0	38.651	38.651	0	0	73	0
	Radionica za izgradnju kapaciteta - Obuka kadrova OSA/OBA		0	0	0	24.623	24.623	24.623	0	6.681	6.681	0	0	27	0
	Obuka u borbi protiv terorizma OSA/OBA BiH		0	0	0	34.645	34.645	34.645	0	0	0	0	0	0	0
	SVEUKUPNO		36.097.000	0	0	2.036.662	2.036.662	38.133.662	24.774.332	122.590	24.896.921	21.963.556	69	65	113

44. UPRAVA ZA ZAŠTITU ZDRAVLJA BILJA (0809)

R. br.	Vrsta rashoda	Ekon. kod	Budžet za 2013	Prestrukt.	Tek.rezerva	Donacije namj.sred.	Prestrukt. i namjenska sredstva	Korigovani budžet 2013	Izvršenje budžeta I-IX 2013.	Izvršenje programa I-IX 2013.	Ukupno izvršenje I-IX 2013.	Ukupno izvršenje I-IX 2012.	Indeks (7/4)*100	Indeks (7/6)*100	Indeks (7/8)*100
1	2	3	4	5a	5b	5c	5 (5a+5b+5c)	6 (4+5)	7a	7b	7 (7a+7b)	8	9	10	11
I	TEKUĆI IZDACI	610000	1.021.000	0	0	0	0	1.021.000	655.691	0	655.691	666.917	64	64	98
	Bruto plate i naknade	611100	569.000	0	0	0	0	569.000	392.375	0	392.375	391.357	69	69	100
	Naknade troškova zaposlenih	611200	111.000	0	0	0	0	111.000	68.401	0	68.401	71.540	62	62	96
	Putni troškovi	613100	36.000	0	0	0	0	36.000	23.052	0	23.052	12.583	64	64	183
	Izdaci za telefonske i poštanske usluge	613200	25.000	0	0	0	0	25.000	14.114	0	14.114	16.035	56	56	88
	Izdaci za energiju i komunalne usluge	613300	24.000	0	0	0	0	24.000	9.352	0	9.352	9.227	39	39	101
	Nabavka materijala	613400	22.000	0	0	0	0	22.000	1.887	0	1.887	1.081	9	9	174
	Izdaci za usluge prevoza i goriva	613500	17.000	0	0	0	0	17.000	8.275	0	8.275	10.037	49	49	82
	Troškovi zakupa	613600	108.000	0	0	0	0	108.000	77.000	0	77.000	79.131	71	71	97
	Izdaci za tekuće održavanje	613700	15.000	0	0	0	0	15.000	3.677	0	3.677	10.992	25	25	33
	Izdaci za osiguranje i troškove platnog prometa	613800	5.000	0	0	0	0	5.000	4.156	0	4.156	3.426	83	83	121
	Ugovorene i druge posebne usluge	613900	89.000	0	0	0	0	89.000	53.403	0	53.403	61.508	60	60	87
II	KAPITALNI IZDACI	821000	1.000	0	0	0	0	1.000	0	0	0	0	0	0	0
	Nabavka zemljišta	821100	0	0	0	0	0	0	0	0	0	0	0	0	0
	Nabavka građevina	821200	0	0	0	0	0	0	0	0	0	0	0	0	0
	Nabavka opreme	821300	1.000	0	0	0	0	1.000	0	0	0	0	0	0	0
	Nabavka ostalih stalnih sredstava	821400	0	0	0	0	0	0	0	0	0	0	0	0	0
	Rekonstrukcija i investiciono održavanje	821600	0	0	0	0	0	0	0	0	0	0	0	0	0
	SVEUKUPNO		1.022.000	0	0	0	0	1.022.000	655.691	0	655.691	666.917	64	64	98

Od čega su:

R. br.	Potrošnja po programima	Program	Budžet za 2013.	Prestrukt.	Tek.rezerva	Donacije namj.sred.	Prestrukt. i namjenska sredstva	Korigovani budžet 2013.	Izvršenje budžeta I-IX 2013.	Izvršenje programa I-IX 2013.	Ukupno izvršenje I-IX 2013.	Ukupno izvršenje I-IX 2012.	Indeks (7/4)*100	Indeks (7/6)*100	Indeks (7/8)*100
1	2	3	4	5a	5b	5c	5 (5a+5b+5c)	6 (4+5)	7a	7b	7 (7a+7b)	8	9	10	11
	Neposredna potrošnja iz budžeta		1.022.000	0	0	0	0	1.022.000	655.691	0	655.691	666.917	64	64	98
	Programi posebnih namjena iz budžeta		0	0	0	0	0	0	0	0	0	0	0	0	0
	Programi posebnih namjena iz donacija i namjenskih sredstava		0	0	0	0	0	0	0	0	0	0	0	0	0
	SVEUKUPNO		1.022.000	0	0	0	0	1.022.000	655.691	0	655.691	666.917	64	64	98

45. AGENCIJA ZA NADZOR NAD TRŽIŠTEM (0811)

R. br.	Vrsta rashoda	Ekon. kod	Budžet za 2013	Prestrukt.	Tek.rezerva	Donacije namj.sred.	Prestrukt. i namjenska sredstva	Korigovani budžet 2013	Izvršenje budžeta I-IX 2013.	Izvršenje programa I-IX 2013.	Ukupno izvršenje I-IX 2013.	Ukupno izvršenje I-IX 2012.	Indeks (7/4)*100	Indeks (7/6)*100	Indeks (7/8)*100	
1	2	3	4	5a	5b	5c	5 (5a+5b+5c)	6 (4+5)	7a	7b	7 (7a+7b)	8	9	10	11	
I	TEKUĆI IZDACI		610000	738.000	44.006	0	13.211	57.217	795.217	541.084	31.561	572.645	537.567	78	72	107
	Bruto plate i naknade	611100	536.000	0	0	0	0	536.000	400.694	0	400.694	406.850	75	75	98	
	Naknade troškova zaposlenih	611200	69.000	0	0	0	0	69.000	48.959	0	48.959	52.016	71	71	94	
	Putni troškovi	613100	20.000	20.975	0	0	20.975	40.975	15.684	19.996	35.680	8.876	178	87	402	
	Izdaci za telefonske i poštanske usluge	613200	13.000	0	0	300	300	13.300	9.109	0	9.109	8.010	70	68	114	
	Izdaci za energiju i komunalne usluge	613300	16.000	0	0	0	0	16.000	10.100	0	10.100	10.726	63	63	94	
	Nabavka materijala	613400	7.000	0	0	541	541	7.541	2.154	285	2.439	1.789	35	32	136	
	Izdaci za usluge prevoza i goriva	613500	7.000	2.740	0	0	2.740	9.740	4.299	0	4.299	4.327	61	44	99	
	Troškovi zakupa	613600	40.000	0	0	0	0	40.000	29.816	0	29.816	31.590	75	75	94	
	Izdaci za tekuće održavanje	613700	8.000	0	0	0	0	8.000	6.446	0	6.446	3.022	81	81	213	
	Izdaci za osiguranje i troškove platnog prometa	613800	2.000	200	0	0	200	2.200	580	64	644	794	32	29	81	
	Ugovorene i druge posebne usluge	613900	20.000	20.091	0	12.370	32.461	52.461	13.243	11.216	24.459	9.566	122	47	256	
II	KAPITALNI IZDACI		821000	6.000	0	0	0	6.000	5.782	0	5.782	2.540	96	96	228	
	Nabavka zemljišta	821100	0	0	0	0	0	0	0	0	0	0	0	0	0	
	Nabavka građevina	821200	0	0	0	0	0	0	0	0	0	0	0	0	0	
	Nabavka opreme	821300	6.000	0	0	0	0	6.000	5.782	0	5.782	2.540	96	96	228	
	Nabavka ostalih stalnih sredstava	821400	0	0	0	0	0	0	0	0	0	0	0	0	0	
	Rekonstrukcija i investiciono održavanje	821600	0	0	0	0	0	0	0	0	0	0	0	0	0	
	SVEUKUPNO		744.000	44.006	0	13.211	57.217	801.217	546.866	31.561	578.427	540.107	78	72	107	

Od čega su:

R. br.	Potrošnja po programima	Program	Budžet za 2013.	Prestrukt.	Tek.rezerva	Donacije namj.sred.	Prestrukt. i namjenska sredstva	Korigovani budžet 2013.	Izvršenje budžeta I-IX 2013.	Izvršenje programa I-IX 2013.	Ukupno izvršenje I-IX 2013.	Ukupno izvršenje I-IX 2012.	Indeks (7/4)*100	Indeks (7/6)*100	Indeks (7/8)*100
1	2	3	4	5a	5b	5c	5 (5a+5b+5c)	6 (4+5)	7a	7b	7 (7a+7b)	8	9	10	11
	Neposredna potrošnja iz budžeta		744.000	0	0	0	0	744.000	546.866	0	546.866	540.107	74	74	101
	Programi posebnih namjena iz budžeta		0	0	0	0	0	0	0	0	0	0	0	0	0
	Programi posebnih namjena iz donacija i namjenskih sredstava		0	44.006	0	13.211	57.217	57.217	0	31.561	31.561	0	0	55	0
	IPA 2009 Fishe 11 - Integracija u jedinstveno tržište - namjenska sredstva		0	44.006	0	13.211	57.217	57.217	0	31.561	31.561	0	0	55	0
	SVEUKUPNO		744.000	44.006	0	13.211	57.217	801.217	546.866	31.561	578.427	540.107	78	72	107

46. AGENCIJA ZA SIGURNOST HRANE (0810)																
R. br.	Vrsta rashoda	Ekon. kod	Budžet za 2013	Prestrukt.	Tek.rezerva	Donacije namj.sred.	Prestrukt. i namjenska sredstva	Korigovani budžet 2013	Izvršenje budžeta I-IX 2013.	Izvršenje programa I-IX 2013.	Ukupno izvršenje I-IX 2013.	Ukupno izvršenje I-IX 2012.	Indeks (7/4)*100	Indeks (7/6)*100	Indeks (7/8)*100	
1	2	3	4	5a	5b	5c	5 (5a+5b+5c)	6 (4+5)	7a	7b	7 (7a+7b)	8	9	10	11	
I TEKUĆI IZDACI			610000	1.826.000	0	0	0	1.826.000	1.190.124	0	1.190.124	1.188.208	65	65	100	
	Bruto plate i naknade	611100	1.041.000	0	0	0	0	1.041.000	784.075	0	784.075	776.912	75	75	101	
	Naknade troškova zaposlenih	611200	181.000	0	0	0	0	181.000	126.090	0	126.090	122.472	70	70	103	
	Putni troškovi	613100	34.000	0	0	0	0	34.000	19.240	0	19.240	12.453	57	57	155	
	Izdaci za telefonske i poštanske usluge	613200	23.000	0	0	0	0	23.000	16.314	0	16.314	15.643	71	71	104	
	Izdaci za energiju i komunalne usluge	613300	33.000	0	0	0	0	33.000	15.113	0	15.113	18.274	46	46	83	
	Nabavka materijala	613400	23.000	0	0	0	0	23.000	1.896	0	1.896	459	8	8	413	
	Izdaci za usluge prevoza i goriva	613500	22.000	0	0	0	0	22.000	12.715	0	12.715	13.038	58	58	98	
	Troškovi zakupa	613600	95.000	0	0	0	0	95.000	77.030	0	77.030	78.207	81	81	98	
	Izdaci za tekuće održavanje	613700	43.000	0	0	0	0	43.000	20.369	0	20.369	20.771	47	47	98	
	Izdaci za osiguranje i troškove platnog prometa	613800	10.000	0	0	0	0	10.000	1.311	0	1.311	1.369	13	13	96	
	Ugovorene i druge posebne usluge	613900	321.000	0	0	0	0	321.000	115.970	0	115.970	128.610	36	36	90	
II KAPITALNI IZDACI			821000	0	0	0	0	0	0	0	0	0	0	0	0	
	Nabavka zemljišta	821100	0	0	0	0	0	0	0	0	0	0	0	0	0	
	Nabavka građevina	821200	0	0	0	0	0	0	0	0	0	0	0	0	0	
	Nabavka opreme	821300	0	0	0	0	0	0	0	0	0	0	0	0	0	
	Nabavka ostalih stalnih sredstava	821400	0	0	0	0	0	0	0	0	0	0	0	0	0	
	Rekonstrukcija i investiciono održavanje	821600	0	0	0	0	0	0	0	0	0	0	0	0	0	
SVEUKUPNO			1.826.000	0	0	0	0	1.826.000	1.190.124	0	1.190.124	1.188.208	65	65	100	

Od čega su:

R. br.	Potrošnja po programima	Program	Budžet za 2013.	Prestrukt.	Tek.rezerva	Donacije namj.sred.	Prestrukt. i namjenska sredstva	Korigovani budžet 2013.	Izvršenje budžeta I-IX 2013.	Izvršenje programa I-IX 2013.	Ukupno izvršenje I-IX 2013.	Ukupno izvršenje I-IX 2012.	Indeks (7/4)*100	Indeks (7/6)*100	Indeks (7/8)*100
1	2	3	4	5a	5b	5c	5 (5a+5b+5c)	6 (4+5)	7a	7b	7 (7a+7b)	8	9	10	11
	Neposredna potrošnja iz budžeta		1.826.000	0	0	0	0	1.826.000	1.190.124	0	1.190.124	1.188.208	65	65	100
	Programi posebnih namjena iz budžeta		0	0	0	0	0	0	0	0	0	0	0	0	0
	Programi posebnih namjena iz donacija i namjenskih sredstava		0	0	0	0	0	0	0	0	0	0	0	0	0
	SVEUKUPNO		1.826.000	0	0	0	0	1.826.000	1.190.124	0	1.190.124	1.188.208	65	65	100

47. FOND ZA POVRATAK (0306)																
R. br.	Vrsta rashoda	Ekon. kod	Budžet za 2013	Prestrukt.	Tek.rezerva	Donacije namj.sred.	Prestrukt. i namjenska sredstva	Korigovani budžet 2013	Izvršenje budžeta I-IX 2013.	Izvršenje programa I-IX 2013.	Ukupno izvršenje I-IX 2013.	Ukupno izvršenje I-IX 2012.	Indeks (7/4)*100	Indeks (7/6)*100	Indeks (7/8)*100	
1	2	3	4	5a	5b	5c	5 (5a+5b+5c)	6 (4+5)	7a	7b	7 (7a+7b)	8	9	10	11	
I TEKUĆI IZDACI			610000	429.000	0	0	0	0	429.000	292.795	0	292.795	289.915	68	68	101
	Bruto plate i naknade	611100	331.000	-3.500	0	0	-3.500	327.500	236.008	0	236.008	235.902	71	72	100	
	Naknade troškova zaposlenih	611200	40.000	0	0	0	0	40.000	28.104	0	28.104	26.469	70	70	106	
	Putni troškovi	613100	4.000	0	0	0	0	4.000	3.290	0	3.290	2.309	82	82	142	
	Izdaci za telefonske i poštanske usluge	613200	13.000	0	0	0	0	13.000	7.112	0	7.112	7.742	55	55	92	
	Izdaci za energiju i komunalne usluge	613300	0	0	0	0	0	0	0	0	0	0	0	0	0	
	Nabavka materijala	613400	8.000	0	0	0	0	8.000	725	0	725	2.411	9	9	30	
	Izdaci za usluge prevoza i goriva	613500	10.000	0	0	0	0	10.000	5.645	0	5.645	5.296	56	56	107	
	Troškovi zakupa	613600	6.000	0	0	0	0	6.000	3.600	0	3.600	4.500	60	60	80	
	Izdaci za tekuće održavanje	613700	10.000	0	0	0	0	10.000	2.043	0	2.043	2.842	20	20	72	
	Izdaci za osiguranje i troškove platnog prometa	613800	3.000	0	0	0	0	3.000	1.567	0	1.567	1.726	52	52	0	
	Ugovorene i druge posebne usluge	613900	4.000	3.500	0	0	3.500	7.500	4.703	0	4.703	718	118	63	655	
II KAPITALNI IZDACI			821000	5.000	0	0	0	5.000	2.554	0	2.554	3.967	51	51	64	
	Nabavka zemljišta	821100	0	0	0	0	0	0	0	0	0	0	0	0	0	
	Nabavka građevina	821200	0	0	0	0	0	0	0	0	0	0	0	0	0	
	Nabavka opreme	821300	5.000	0	0	0	0	5.000	2.554	0	2.554	3.967	51	51	64	
	Nabavka ostalih stalnih sredstava	821400	0	0	0	0	0	0	0	0	0	0	0	0	0	
	Rekonstrukcija i investiciono održavanje	821600	0	0	0	0	0	0	0	0	0	0	0	0	0	
III TEKUĆI GRANTOVI			614000	0	0	0	1.025.000	1.025.000	0	0	0	0	0	0	0	0
	Program povratka izbjeglica i raseljenih osoba	614200	0	0	0	1.025.000	1.025.000	1.025.000	0	0	0	0	0	0	0	0
SVEUKUPNO			434.000	0	0	1.025.000	1.025.000	1.459.000	296.349	0	296.349	293.882	68	68	207	

47a. FOND ZA POVRATAK - Udružena sredstva (0316)																
R. br.	Vrsta rashoda	Ekon. kod	Budžet za 2013	Prestrukt.	Tek.rezerva	Donacije namj.sred.	Prestrukt. i namjenska sredstva	Korigovani budžet 2013	Izvršenje budžeta I-IX 2013.	Izvršenje programa I-IX 2013.	Ukupno izvršenje I-IX 2013.	Ukupno izvršenje I-IX 2012.	Indeks (7/4)*100	Indeks (7/6)*100	Indeks (7/8)*100	
1	2	3	4	5a	5b	5c	5 (5a+5b+5c)	6 (4+5)	7a	7b	7 (7a+7b)	8	9	10	11	
III TEKUĆI GRANTOVI			614000	0	0	0	7.749.799	7.749.799	7.749.799	0	2.876.358	2.876.358	9.144.339	0	37	31
	Projekat "Interventni fond" - Održivi povratak za stanovnike kolektivnih centara	614200	0	0	0	45.246	45.246	45.246	0	13.852	13.852	221.658	0	31	6	
	Projekat obnove i rekonstrukcije stambenih jedinica ZP/07	614200	0	0	0	2.738	2.738	2.738	0	0	0	0	0	0	0	
	Projekat obnove i rekonstrukuiranja stambenih jedinica ZP/08	614200	0	0	0	325.880	325.880	325.880	0	36.741	36.741	593.807	0	11	6	
	Rješavanje kolektivnih centara i alternativnih smještaja ZP/08	614200	0	0	0	0	0	0	0	0	0	18.047	0	0	0	
	Rekonstrukcija objekata kolektivnog stanovanja	614200	0	0	0	357.606	357.606	357.606	0	15.894	15.894	20.595	0	4	77	
	Održivost povratka – obnova komunalne infrastr.	614200	0	0	0	38.743	38.743	38.743	0	0	0	0	0	0	0	
	Prioritetno elektrificiranje za potrebe povratnika	614200	0	0	0	68.294	68.294	68.294	0	0	0	0	0	0	0	
	Interventna pomoć održivom povratku	614200	0	0	0	65.064	65.064	65.064	0	0	0	3.736	0	0	0	
	ZP-09 Rekonstrukcija individualnih stambenih objek.	614200	0	0	0	484.656	484.656	484.656	0	130.288	130.288	225.435	0	27	58	
	ZP-09 Rješavanje kolektivnih centara i alternat.	614200	0	0	0	62.919	62.919	62.919	0	0	0	98.039	0	0	0	
	ZP-09 Rekonstrukcija objekata kolektivnog stanov.	614200	0	0	0	280.450	280.450	280.450	0	0	0	96.082	0	0	0	
	ZP-09 Održivost povratka-obnova komunalne i soc.	614200	0	0	0	529.923	529.923	529.923	0	38.797	38.797	58.009	0	7	67	
	ZP-09 Elektrifikacija povratničkih naselja	614200	0	0	0	231.411	231.411	231.411	0	30.032	30.032	390.321	0	13	8	
	ZP-09 Interventne potrebe povratnika u BiH	614200	0	0	0	149.110	149.110	149.110	0	13.911	13.911	65.215	0	9	21	
	ZP-09 Podrška projektima nevladinih organizacija	614200	0	0	0	750	750	750	0	0	0	0	0	0	0	
	ZP-10 Rekonstrukcija individualnih stambenih objek.	614200	0	0	0	2.955.876	2.955.876	2.955.876	0	2.015.143	2.015.143	4.867.506	0	68	41	
	ZP-10 Rješavanje pitanja kolektivnih centara	614200	0	0	0	160.860	160.860	160.860	0	0	0	1.613.771	0	0	0	
	ZP-10 Rekonstrukcija objekata kolektivnog stanov.	614200	0	0	0	424.557	424.557	424.557	0	106.547	106.547	27.236	0	25	391	
	ZP-10 Održivost povratka-obnova komunalne i soc.	614200	0	0	0	827.144	827.144	827.144	0	131.470	131.470	313.237	0	16	42	
	ZP-10 Elektrifikacija povratničkih naselja	614200	0	0	0	738.572	738.572	738.572	0	343.682	343.682	531.645	0	47	65	
SVEUKUPNO			0	0	0	7.749.799	7.749.799	7.749.799	2.876.358	2.876.358	9.144.339	0	37	31		

Od čega su:

R. br.	Potrošnja po programima	Program	Budžet za 2013.	Prestrukt.	Tek.rezerva	Donacije namj.sred.	Prestrukt. namjenska sredstva	Korigovani budžet 2013.	Izvršenje budžeta 1-IX 2013.	Izvršenje programa 1-IX 2013.	Ukupno izvršenje 1-IX 2013.	Ukupno izvršenje 1-IX 2012.	Indeks (7/4)*100	Indeks (7/6)*100	Indeks (7/8)*100
1	2	3	4	5a	5b	5c	5 (5a+5b+5c)	6 (4+5)	7a	7b	7 (7a+7b)	8	9	10	11
	Neposredna potrošnja iz budžeta		434.000	0	0	0	0	434.000	295.349	0	295.349	293.882	68	68	100
	Programi posebnih namjena iz budžeta		0	0	0	1.025.000	1.025.000	1.025.000	0	0	0	0	0	0	0
	Program povratka izbjeglica i raseljenih osoba		0	0	0	1.025.000	1.025.000	1.025.000	0	0	0	0	0	0	0
	Programi posebnih namjena iz donacija i namjenskih sredstava		0	0	0	7.749.799	7.749.799	7.749.799	0	2.876.358	2.876.358	9.144.339	0	37	31
	Program povratka izbjeglica i raseljenih osoba - udružena sredstva		0	0	0	7.749.799	7.749.799	7.749.799	0	2.876.358	2.876.358	9.144.339	0	37	31
	SVEUKUPNO		434.000	0	0	8.774.799	8.774.799	9.208.799	295.349	2.876.358	3.171.707	9.438.221	731	34	34

48. AGENCIJA ZA RAD I ZAPOSŁJAVANJE BiH (0710)

R. br.	Vrsta rashoda	Ekon. kod	Budžet za 2013	Prestrukt.	Tek.rezerva	Donacije namj.sred.	Prestrukt. i namjenska sredstva	Korigovani budžet 2013	Izvršenje budžeta I-IX 2013.	Izvršenje programa I-IX 2013.	Ukupno izvršenje I-IX 2013.	Ukupno izvršenje I-IX 2012.	Indeks (7/4)*100	Indeks (7/6)*100	Indeks (7/8)*100
1	2	3	4	5a	5b	5c	5 (5a+5b+5c)	6 (4+5)	7a	7b	7 (7a+7b)	8	9	10	11
I	TEKUĆI IZDACI	610000	1.077.000	0	0	0	0	1.077.000	801.610	0	801.610	810.357	74	74	99
	Bruto plate i naknade	611100	789.000	0	0	0	0	789.000	589.426	0	589.426	592.985	75	75	99
	Naknade troškova zaposlenih	611200	85.000	0	0	0	0	85.000	59.174	0	59.174	61.539	70	70	96
	Putni troškovi	613100	77.000	0	0	0	0	77.000	59.161	0	59.161	48.443	77	77	122
	Izdaci za telefonske i poštanske usluge	613200	20.000	0	0	0	0	20.000	15.200	0	15.200	23.575	76	76	64
	Izdaci za energiju i komunalne usluge	613300	20.000	0	0	0	0	20.000	13.220	0	13.220	12.492	66	66	106
	Nabavka materijala	613400	10.000	0	0	0	0	10.000	6.255	0	6.255	7.588	63	63	82
	Izdaci za usluge prevoza i goriva	613500	13.000	0	0	0	0	13.000	9.763	0	9.763	12.275	75	75	80
	Troškovi zakupa	613600	0	0	0	0	0	0	0	0	0	0	0	0	0
	Izdaci za tekuće održavanje	613700	18.000	0	0	0	0	18.000	16.163	0	16.163	13.620	90	90	119
	Izdaci za osiguranje i troškove platnog prometa	613800	6.000	0	0	0	0	6.000	746	0	746	880	12	12	0
	Ugovorene i druge posebne usluge	613900	39.000	0	0	0	0	39.000	32.502	0	32.502	36.960	83	83	88
II	KAPITALNI IZDACI	821000	5.000	0	0	0	0	5.000	4.960	0	4.960	0	99	99	0
	Nabavka zemljišta	821100	0	0	0	0	0	0	0	0	0	0	0	0	0
	Nabavka građevina	821200	0	0	0	0	0	0	0	0	0	0	0	0	0
	Nabavka opreme	821300	5.000	0	0	0	0	5.000	4.960	0	4.960	0	99	99	0
	Nabavka ostalih stalnih sredstava	821400	0	0	0	0	0	0	0	0	0	0	0	0	0
	Rekonstrukcija i investiciono održavanje	821600	0	0	0	0	0	0	0	0	0	0	0	0	0
	SVEUKUPNO		1.082.000	0	0	0	0	1.082.000	806.570	0	806.570	810.357	75	75	100

Od čega su:

R. br.	Potrošnja po programima	Program	Budžet za 2013.	Prestrukt.	Tek.rezerva	Donacije namj.sred.	Prestrukt. i namjenska sredstva	Korigovani budžet 2013.	Izvršenje budžeta I-IX 2013.	Izvršenje programa I-IX 2013.	Ukupno izvršenje I-IX 2013.	Ukupno izvršenje I-IX 2012.	Indeks (7/4)*100	Indeks (7/6)*100	Indeks (7/8)*100
1	2	3	4	5a	5b	5c	5 (5a+5b+5c)	6 (4+5)	7a	7b	7 (7a+7b)	8	9	10	11
	Neposredna potrošnja iz budžeta		1.082.000	0	0	0	0	1.082.000	806.570	0	806.570	810.357	75	75	100
	Programi posebnih namjena iz budžeta		0	0	0	0	0	0	0	0	0	0	0	0	0
	Programi posebnih namjena iz donacija i namjenskih sredstava		0	0	0	0	0	0	0	0	0	0	0	0	0
	SVEUKUPNO		1.082.000	0	0	0	0	1.082.000	806.570	0	806.570	810.357	75	75	100

49 URED ZA HARMONIZACIJU I KOORDINACIJU SISTEMA PLAĆANJA U POLJOPRIVREDI, ISHRANI I RURALNOM RAZVOJU BOSNE I HERCEGOVINE (0816)

R. br.	Vrsta rashoda	Ekon. kod	Budžet za 2013	Prestrukt.	Tek.rezerva	Donacije namj.sred.	Prestrukt. i namjenska sredstva	Korigovani budžet 2013	Izvršenje budžeta I-IX 2013.	Izvršenje programa I-IX 2013.	Ukupno izvršenje I-IX 2013.	Ukupno izvršenje I-IX 2012.	Indeks (7/4)*100	Indeks (7/6)*100	Indeks (7/8)*100
1	2	3	4	5a	5b	5c	5 (5a+5b+5c)	6 (4+5)	7a	7b	7 (7a+7b)	8	9	10	11
I TEKUĆI IZDACI			610000	525.000	0	0	0	525.000	258.575	0	258.575	138.078	49	49	187
	Bruto plate i naknade	611100	351.000	0	0	0	0	351.000	179.742	0	179.742	71.415	51	51	252
	Naknade troškova zaposlenih	611200	61.000	0	0	0	0	61.000	25.757	0	25.757	5.215	42	42	494
	Putni troškovi	613100	9.000	0	0	0	0	9.000	1.327	0	1.327	3.224	15	15	41
	Izdaci za telefonske i poštanske usluge	613200	7.000	0	0	0	0	7.000	4.211	0	4.211	3.434	60	60	123
	Izdaci za energiju i komunalne usluge	613300	5.000	0	0	0	0	5.000	1.405	0	1.405	1.676	28	28	84
	Nabavka materijala	613400	4.000	0	0	0	0	4.000	1.126	0	1.126	0	28	28	0
	Izdaci za usluge prevoza i goriva	613500	8.000	0	0	0	0	8.000	2.724	0	2.724	5.490	34	34	50
	Troškovi zakupa	613600	35.000	0	0	0	0	35.000	26.148	0	26.148	29.054	75	75	90
	Izdaci za tekuće održavanje	613700	3.000	0	0	0	0	3.000	2.204	0	2.204	1.665	73	73	132
	Izdaci za osiguranje i troškove platnog prometa	613800	1.000	0	0	0	0	1.000	0	0	0	392	0	0	0
	Ugovorene i druge posebne usluge	613900	41.000	0	0	0	0	41.000	13.931	0	13.931	16.511	34	34	84
II KAPITALNI IZDACI			821000	0	0	0	0	0	0	0	0	600	0	0	0
	Nabavka zemljišta	821100	0	0	0	0	0	0	0	0	0	0	0	0	0
	Nabavka građevina	821200	0	0	0	0	0	0	0	0	0	0	0	0	0
	Nabavka opreme	821300	0	0	0	0	0	0	0	0	0	600	0	0	0
	Nabavka ostalih stalnih sredstava	821400	0	0	0	0	0	0	0	0	0	0	0	0	0
	Rekonstrukcija i investiciono održavanje	821600	0	0	0	0	0	0	0	0	0	0	0	0	0
SVEUKUPNO			625.000	0	0	0	0	625.000	258.575	0	258.575	138.678	49	49	186

Od čega su:

R. br.	Potrošnja po programima	Program	Budžet za 2013.	Prestrukt.	Tek.rezerva	Donacije namj.sred.	Prestrukt. i namjenska sredstva	Korigovani budžet 2013.	Izvršenje budžeta I-IX 2013.	Izvršenje programa I-IX 2013.	Ukupno izvršenje I-IX 2013.	Ukupno izvršenje I-IX 2012.	Indeks (7/4)*100	Indeks (7/6)*100	Indeks (7/8)*100
1	2	3	4	5a	5b	5c	5 (5a+5b+5c)	6 (4+5)	7a	7b	7 (7a+7b)	8	9	10	11
	Neposredna potrošnja iz budžeta		525.000	0	0	0	0	525.000	258.575	0	258.575	138.678	49	49	186
	Programi posebnih namjena iz budžeta		0	0	0	0	0	0	0	0	0	0	0	0	0
	Programi posebnih namjena iz donacija i namjenskih sredstava		0	0	0	0	0	0	0	0	0	0	0	0	0
	SVEUKUPNO		525.000	0	0	0	0	525.000	258.575	0	258.575	138.678	49	49	186

50. SLUŽBA ZA POSLOVE SA STRANCIMA (0923)

R. br.	Vrsta rashoda	Ekon. kod	Budžet za 2013	Prestrukt.	Tek.rezerva	Donacije namj.sred.	Prestrukt. i namjenska sredstva	Korigovani budžet 2013	Izvršenje budžeta I-IX 2013.	Izvršenje programa I-IX 2013.	Ukupno izvršenje I-IX 2013.	Ukupno izvršenje I-IX 2012.	Indeks (7/4)*100	Indeks (7/6)*100	Indeks (7/8)*100	
1	2	3	4	5a	5b	5c	5 (5a+5b+5c)	6 (4+5)	7a	7b	7 (7a+7b)	8	9	10	11	
I TEKUĆI IZDACI			610000	7.984.000	0	162.720	457.000	619.720	8.603.720	5.877.739	24.230	5.901.969	5.855.355	74	69	101
	Bruto plate i naknade	611100	5.596.000	0	141.674	0	141.674	5.737.674	4.266.834	0	4.266.834	4.206.383	76	74	101	
	Naknade troškova zaposlenih	611200	779.000	0	21.046	8.700	29.746	808.746	570.031	0	570.031	619.160	73	70	92	
	Putni troškovi	613100	142.000	0	0	324.500	324.500	466.500	45.976	19.470	65.447	63.955	46	14	102	
	Izdaci za telefonske i poštanske usluge	613200	145.000	0	0	2.000	2.000	147.000	102.745	162	102.908	105.244	71	70	98	
	Izdaci za energiju i komunalne usluge	613300	236.000	0	0	0	0	236.000	137.930	0	137.930	145.924	58	58	95	
	Nabavka materijala	613400	267.000	0	0	51.400	51.400	318.400	139.945	986	140.932	138.033	53	44	102	
	Izdaci za usluge prevoza i goriva	613500	148.000	0	0	35.000	35.000	183.000	100.022	3.585	103.606	102.278	70	57	101	
	Troškovi zakupa	613600	368.000	0	0	0	0	368.000	293.769	0	293.769	279.184	80	80	105	
	Izdaci za tekuće održavanje	613700	83.000	0	0	0	0	83.000	62.829	0	62.829	46.674	76	76	135	
	Izdaci za osiguranje i troškove platnog prometa	613800	24.000	0	0	300	300	24.300	13.587	26	13.613	12.883	57	56	106	
	Ugovorene i druge posebne usluge	613900	196.000	0	0	35.100	35.100	231.100	144.071	0	144.071	135.638	74	62	106	
II KAPITALNI IZDACI			821000	3.074.000	0	0	1.123.000	1.123.000	4.197.000	1.938	3.036	4.974	28.057	0	0	18
	Nabavka zemljišta	821100	0	0	0	100.000	100.000	100.000	0	0	0	0	0	0	0	0
	Nabavka građevina	821200	3.042.000	0	0	1.000.000	1.000.000	4.042.000	0	0	0	0	0	0	0	0
	Nabavka opreme	821300	32.000	0	0	23.000	23.000	55.000	1.938	3.036	4.974	28.057	16	9	18	
	Nabavka ostalih stalnih sredstava	821400	0	0	0	0	0	0	0	0	0	0	0	0	0	0
	Rekonstrukcija i investiciono održavanje	821600	0	0	0	0	0	0	0	0	0	0	0	0	0	0
SVEUKUPNO			11.058.000	0	162.720	1.580.000	1.742.720	12.800.720	6.879.676	27.266	5.906.943	5.883.411	53	46	100	

Od čega su:

R. br.	Potrošnja po programima	Program	Budžet za 2013.	Prestrukt.	Tek.rezerva	Donacije namj.sred.	Prestrukt. i namjenska sredstva	Korigovani budžet 2013.	Izvršenje budžeta I-IX 2013.	Izvršenje programa I-IX 2013.	Ukupno izvršenje I-IX 2013.	Ukupno izvršenje I-IX 2012.	Indeks (7/4)*100	Indeks (7/6)*100	Indeks (7/8)*100
1	2	3	4	5a	5b	5c	5 (5a+5b+5c)	6 (4+5)	7a	7b	7 (7a+7b)	8	9	10	11
Neposredna potrošnja iz budžeta			8.016.000	0	162.720	0	162.720	8.178.720	5.879.676	0	5.879.676	5.883.411	73	72	100
Programi posebnih namjena iz budžeta			3.042.000	0	0	1.100.000	1.100.000	4.142.000	0	0	0	0	0	0	0
	Izgradnja centra za smještaj stranaca žrtava trgovine ljudima		300.000	0	0	100.000	100.000	400.000	0	0	0	0	0	0	0
	Izgradnja glavnog sjedišta Službe za poslove sa strancima i Terenskog centra Sarajevo		2.742.000	0	0	1.000.000	1.000.000	3.742.000	0	0	0	0	0	0	0
Programi posebnih namjena iz donacija i namjenskih sredstava			0	0	0	480.000	480.000	480.000	0	27.266	27.266	0	0	6	0
	Prevenција ilegalnih migracija u BiH i regionu i dobrovoljni povratak ilegalnih migranata		0	0	0	480.000	480.000	480.000	0	27.266	27.266	0	0	6	0
SVEUKUPNO			11.058.000	0	162.720	1.580.000	1.742.720	12.800.720	6.879.676	27.266	5.906.943	5.883.411	53	46	100

51. ODBOR DRŽAVNE SLUŽBE ZA ŽALBE (0203)

R. br.	Vrsta rashoda	Ekon. kod	Budžet za 2013	Prestrukt.	Tek.rezerva	Donacije namj.sred.	Prestrukt. i namjenska sredstva	Korigovani budžet 2013	Izvršenje budžeta I-IX 2013.	Izvršenje programa I-IX 2013.	Ukupno izvršenje I-IX 2013.	Ukupno izvršenje I-IX 2012.	Indeks (7/4)*100	Indeks (7/6)*100	Indeks (7/8)*100
1	2	3	4	5a	5b	5c	5 (5a+5b+5c)	6 (4+5)	7a	7b	7 (7a+7b)	8	9	10	11
I TEKUĆI IZDACI			610000	380.000	0	0	0	380.000	275.326	0	275.326	272.288	72	72	101
	Bruto plate i naknade	611100	240.000	0	0	0	0	240.000	179.590	0	179.590	182.526	75	75	98
	Naknade troškova zaposlenih	611200	34.000	0	0	0	0	34.000	21.564	0	21.564	26.032	63	63	83
	Putni troškovi	613100	4.000	0	0	0	0	4.000	1.889	0	1.889	0	47	47	0
	Izdaci za telefonske i poštanske usluge	613200	13.000	0	0	0	0	13.000	9.835	0	9.835	9.519	76	76	103
	Izdaci za energiju i komunalne usluge	613300	0	0	0	0	0	0	0	0	0	0	0	0	0
	Nabavka materijala	613400	3.000	0	0	0	0	3.000	21	0	21	562	1	1	4
	Izdaci za usluge prevoza i goriva	613500	0	0	0	0	0	0	0	0	0	0	0	0	0
	Troškovi zakupa	613600	41.000	0	0	0	0	41.000	30.232	0	30.232	30.842	74	74	98
	Izdaci za tekuće održavanje	613700	4.000	0	0	0	0	4.000	0	0	0	671	0	0	0
	Izdaci za osiguranje i troškove platnog prometa	613800	0	0	0	0	0	0	0	0	0	0	0	0	0
	Ugovorene i druge posebne usluge	613900	41.000	0	0	0	0	41.000	32.194	0	32.194	22.136	79	79	145
II KAPITALNI IZDACI			821000	0	0	0	0	0	0	0	0	3.824	0	0	0
	Nabavka zemljišta	821100	0	0	0	0	0	0	0	0	0	0	0	0	0
	Nabavka građevina	821200	0	0	0	0	0	0	0	0	0	0	0	0	0
	Nabavka opreme	821300	0	0	0	0	0	0	0	0	0	3.824	0	0	0
	Nabavka ostalih stalnih sredstava	821400	0	0	0	0	0	0	0	0	0	0	0	0	0
	Rekonstrukcija i investiciono održavanje	821600	0	0	0	0	0	0	0	0	0	0	0	0	0
SVEUKUPNO			380.000	0	0	0	0	380.000	275.326	0	275.326	276.112	72	72	100

Od čega su:

R. br.	Potrošnja po programima	Program	Budžet za 2013.	Prestrukt.	Tek.rezerva	Donacije namj.sred.	Prestrukt. namjenska sredstva	Korigovani budžet 2013.	Izvršenje budžeta I-IX 2013.	Izvršenje programa I-IX 2013.	Ukupno izvršenje I-IX 2013.	Ukupno izvršenje I-IX 2012.	Indeks (7/4)*100	Indeks (7/6)*100	Indeks (7/8)*100
1	2	3	4	5a	5b	5c	5 (5a+5b+5c)	6 (4+5)	7a	7b	7 (7a+7b)	8	9	10	11
	Neposredna potrošnja iz budžeta		380.000	0	0	0	0	380.000	275.326	0	275.326	276.112	72	72	100
	Programi posebnih namjena iz budžeta		0	0	0	0	0	0	0	0	0	0	0	0	0
	Programi posebnih namjena iz donacija i namjenskih sredstava		0	0	0	0	0	0	0	0	0	0	0	0	0
	SVEUKUPNO		380.000	0	0	0	0	380.000	275.326	0	275.326	276.112	72	72	100

52. KOMISIJA ZA KONCESIJE (0202)

R. br.	Vrsta rashoda	Ekon. kod	Budžet za 2013	Prestrukt.	Tek.rezerva	Donacije namj.sred.	Prestrukt. i namjenska sredstva	Korigovani budžet 2013	Izvršenje budžeta I-IX 2013.	Izvršenje programa I-IX 2013.	Ukupno izvršenje I-IX 2013.	Ukupno izvršenje I-IX 2012.	Indeks (7/4)*100	Indeks (7/6)*100	Indeks (7/8)*100
1	2	3	4	5a	5b	5c	5 (5a+5b+5c)	6 (4+5)	7a	7b	7 (7a+7b)	8	9	10	11
I	TEKUĆI IZDACI	610000	978.000	0	0	0	0	978.000	703.646	0	703.646	757.617	72	72	93
	Bruto plate i naknade	611100	715.000	0	0	0	0	715.000	534.626	0	534.626	545.054	75	75	98
	Naknade troškova zaposlenih	611200	116.000	0	0	0	0	116.000	68.433	0	68.433	80.548	59	59	85
	Putni troškovi	613100	8.000	0	0	0	0	8.000	3.709	0	3.709	3.604	46	46	103
	Izdaci za telefonske i poštanske usluge	613200	12.000	0	0	0	0	12.000	10.014	0	10.014	11.481	83	83	87
	Izdaci za energiju i komunalne usluge	613300	11.000	0	0	0	0	11.000	6.099	0	6.099	6.733	55	55	91
	Nabavka materijala	613400	4.000	0	0	0	0	4.000	1.006	0	1.006	1.152	25	25	87
	Izdaci za usluge prevoza i goriva	613500	14.000	0	0	0	0	14.000	11.153	0	11.153	9.555	80	80	117
	Troškovi zakupa	613600	72.000	0	0	0	0	72.000	54.204	0	54.204	81.640	75	75	66
	Izdaci za tekuće održavanje	613700	9.000	0	0	0	0	9.000	7.800	0	7.800	7.208	87	87	108
	Izdaci za osiguranje i troškove platnog prometa	613800	3.000	0	0	0	0	3.000	983	0	983	1.307	33	33	75
	Ugovorene i druge posebne usluge	613900	14.000	0	0	0	0	14.000	5.620	0	5.620	9.334	40	40	60
II	KAPITALNI IZDACI	821000	0	0	0	0	0	0	0	0	0	0	0	0	0
	Nabavka zemljišta	821100	0	0	0	0	0	0	0	0	0	0	0	0	0
	Nabavka građevina	821200	0	0	0	0	0	0	0	0	0	0	0	0	0
	Nabavka opreme	821300	0	0	0	0	0	0	0	0	0	0	0	0	0
	Nabavka ostalih stalnih sredstava	821400	0	0	0	0	0	0	0	0	0	0	0	0	0
	Rekonstrukcija i investiciono održavanje	821600	0	0	0	0	0	0	0	0	0	0	0	0	0
	SVEUKUPNO		978.000	0	0	0	0	978.000	703.646	0	703.646	757.617	72	72	93

Od čega su:

R. br.	Potrošnja po programima	Program	Budžet za 2013.	Prestrukt.	Tek.rezerva	Donacije namj.sred.	Prestrukt. i namjenska sredstva	Korigovani budžet 2013.	Izvršenje budžeta I-IX 2013.	Izvršenje programa I-IX 2013.	Ukupno izvršenje I-IX 2013.	Ukupno izvršenje I-IX 2012.	Indeks (7/4)*100	Indeks (7/6)*100	Indeks (7/8)*100
1	2	3	4	5a	5b	5c	5 (5a+5b+5c)	6 (4+5)	7a	7b	7 (7a+7b)	8	9	10	11
	Neposredna potrošnja iz budžeta		978.000	0	0	0	0	978.000	703.646	0	703.646	757.617	72	72	93
	Programi posebnih namjena iz budžeta		0	0	0	0	0	0	0	0	0	0	0	0	0
	Programi posebnih namjena iz donacija i namjenskih sredstava		0	0	0	0	0	0	0	0	0	0	0	0	0
	SVEUKUPNO		978.000	0	0	0	0	978.000	703.646	0	703.646	757.617	72	72	93

53. URED ZA ZAKONODAVSTVO (0204)

R. br.	Vrsta rashoda	Ekon. kod	Budžet za 2013	Prestrukt.	Tek.rezerva	Donacije namj.sred.	Prestrukt. i namjenska sredstva	Korigovani budžet 2013	Izvršenje budžeta I-IX 2013.	Izvršenje programa I-IX 2013.	Ukupno izvršenje I-IX 2013.	Ukupno izvršenje I-IX 2012.	Indeks (7/4)*100	Indeks (7/6)*100	Indeks (7/8)*100
1	2	3	4	5a	5b	5c	5 (5a+5b+5c)	6 (4+5)	7a	7b	7 (7a+7b)	8	9	10	11
I	TEKUĆI IZDACI	610000	605.000	0	0	0	0	605.000	392.887	0	392.887	445.010	65	65	88
	Bruto plate i naknade	611100	505.000	0	0	0	0	505.000	328.212	0	328.212	370.577	65	65	89
	Naknade troškova zaposlenih	611200	70.000	0	0	0	0	70.000	52.112	0	52.112	50.981	74	74	102
	Putni troškovi	613100	2.000	0	0	0	0	2.000	405	0	405	913	20	20	44
	Izdaci za telefonske i poštanske usluge	613200	5.000	0	0	0	0	5.000	2.686	0	2.686	3.505	54	54	77
	Izdaci za energiju i komunalne usluge	613300	0	0	0	0	0	0	0	0	0	0	0	0	0
	Nabavka materijala	613400	4.000	0	0	0	0	4.000	46	0	46	750	1	1	6
	Izdaci za usluge prevoza i goriva	613500	6.000	0	0	0	0	6.000	3.836	0	3.836	4.010	64	64	96
	Troškovi zakupa	613600	0	0	0	0	0	0	0	0	0	0	0	0	0
	Izdaci za tekuće održavanje	613700	5.000	0	0	0	0	5.000	1.173	0	1.173	1.242	23	23	94
	Izdaci za osiguranje i troškove platnog prometa	613800	1.000	0	0	0	0	1.000	697	0	697	692	70	70	0
	Ugovorene i druge posebne usluge	613900	7.000	0	0	0	0	7.000	3.721	0	3.721	12.339	53	53	30
II	KAPITALNI IZDACI	821000	6.000	0	0	0	0	6.000	0	0	0	0	0	0	0
	Nabavka zemljišta	821100	0	0	0	0	0	0	0	0	0	0	0	0	0
	Nabavka građevina	821200	0	0	0	0	0	0	0	0	0	0	0	0	0
	Nabavka opreme	821300	6.000	0	0	0	0	6.000	0	0	0	0	0	0	0
	Nabavka ostalih stalnih sredstava	821400	0	0	0	0	0	0	0	0	0	0	0	0	0
	Rekonstrukcija i investiciono održavanje	821600	0	0	0	0	0	0	0	0	0	0	0	0	0
	SVEUKUPNO		611.000	0	0	0	0	611.000	392.887	0	392.887	445.010	64	64	88

Od čega su:

R. br.	Potrošnja po programima	Program	Budžet za 2013.	Prestrukt.	Tek.rezerva	Donacije namj.sred.	Prestrukt. i namjenska sredstva	Korigovani budžet 2013.	Izvršenje budžeta I-IX 2013.	Izvršenje programa I-IX 2013.	Ukupno izvršenje I-IX 2013.	Ukupno izvršenje I-IX 2012.	Indeks (7/4)*100	Indeks (7/6)*100	Indeks (7/8)*100
1	2	3	4	5a	5b	5c	5 (5a+5b+5c)	6 (4+5)	7a	7b	7 (7a+7b)	8	9	10	11
	Neposredna potrošnja iz budžeta		611.000	0	0	0	0	611.000	392.887	0	392.887	445.010	64	64	88
	Programi posebnih namjena iz budžeta		0	0	0	0	0	0	0	0	0	0	0	0	0
	Programi posebnih namjena iz donacija i namjenskih sredstava		0	0	0	0	0	0	0	0	0	0	0	0	0
	SVEUKUPNO		611.000	0	0	0	0	611.000	392.887	0	392.887	445.010	64	64	88

54. AGENCIJA ZA JAVNE NABAVKE BiH (0404)																
R. br.	Vrsta rashoda	Ekon. kod	Budžet za 2013	Prestrukt.	Tek.rezerva	Donacije namj.sred.	Prestrukt. i namjenska sredstva	Korigovani budžet 2013	Izvršenje budžeta I-IX 2013.	Izvršenje programa I-IX 2013.	Ukupno izvršenje I-IX 2013.	Ukupno izvršenje I-IX 2012.	Indeks (7/4)*100	Indeks (7/6)*100	Indeks (7/8)*100	
1	2	3	4	5a	5b	5c	5 (5a+5b+5c)	6 (4+5)	7a	7b	7 (7a+7b)	8	9	10	11	
I TEKUĆI IZDACI			610000	969.000	0	0	3.482	3.482	972.482	682.710	3.482	686.192	638.938	71	71	107
	Bruto plate i naknade	611100	677.000	0	0	0	0	677.000	486.094	0	486.094	456.995	72	72	106	
	Naknade troškova zaposlenih	611200	59.000	0	0	0	0	59.000	40.363	0	40.363	40.728	68	68	99	
	Putni troškovi	613100	6.000	0	0	0	0	6.000	3.858	0	3.858	3.811	64	64	101	
	Izdaci za telefonske i poštanske usluge	613200	25.000	0	0	0	0	25.000	13.175	0	13.175	15.515	53	53	85	
	Izdaci za energiju i komunalne usluge	613300	16.000	0	0	0	0	16.000	8.098	0	8.098	9.631	51	51	84	
	Nabavka materijala	613400	6.000	0	0	3.482	3.482	9.482	292	3.482	3.774	502	63	40	752	
	Izdaci za usluge prevoza i goriva	613500	4.000	0	0	0	0	4.000	1.219	0	1.219	985	30	30	124	
	Troškovi zakupa	613600	74.000	0	0	0	0	74.000	55.620	0	55.620	61.877	75	75	90	
	Izdaci za tekuće održavanje	613700	45.000	0	0	0	0	45.000	40.414	0	40.414	14.110	90	90	286	
	Izdaci za osiguranje i troškove platnog prometa	613800	2.000	0	0	0	0	2.000	11	0	11	34	1	1	32	
	Ugovorene i druge posebne usluge	613900	55.000	0	0	0	0	55.000	33.569	0	33.569	34.750	61	61	97	
II KAPITALNI IZDACI			821000	5.000	0	0	0	5.000	4.999	0	4.999	0	100	100	0	
	Nabavka zemljišta	821100	0	0	0	0	0	0	0	0	0	0	0	0	0	
	Nabavka građevina	821200	0	0	0	0	0	0	0	0	0	0	0	0	0	
	Nabavka opreme	821300	5.000	0	0	0	0	5.000	4.999	0	4.999	0	100	100	0	
	Nabavka ostalih stalnih sredstava	821400	0	0	0	0	0	0	0	0	0	0	0	0	0	
	Rekonstrukcija i investiciono održavanje	821600	0	0	0	0	0	0	0	0	0	0	0	0	0	
SVEUKUPNO			974.000	0	0	3.482	3.482	977.482	687.709	3.482	691.191	638.938	71	71	108	

Od čega su:

R. br.	Potrošnja po programima	Program	Budžet za 2013.	Prestrukt.	Tek.rezerva	Donacije namj.sred.	Prestrukt. i namjenska sredstva	Korigovani budžet 2013.	Izvršenje budžeta I-IX 2013.	Izvršenje programa I-IX 2013.	Ukupno izvršenje I-IX 2013.	Ukupno izvršenje I-IX 2012.	Indeks (7/4)*100	Indeks (7/6)*100	Indeks (7/8)*100
1	2	3	4	5a	5b	5c	5 (5a+5b+5c)	6 (4+5)	7a	7b	7 (7a+7b)	8	9	10	11
	Neposredna potrošnja iz budžeta		974.000	0	0	0	0	974.000	687.709	0	687.709	638.938	71	71	108
	Programi posebnih namjena iz budžeta		0	0	0	0	0	0	0	0	0	0	0	0	0
	Programi posebnih namjena iz donacija i namjenskih sredstava		0	0	0	3.482	3.482	3.482	0	3.482	3.482	0	0	0	0
	Donacija GLZ-a za nabavku stručnih knjiga		0	0	0	3.482	3.482	3.482	0	3.482	3.482	0	0	0	0
SVEUKUPNO			974.000	0	0	3.482	3.482	977.482	687.709	3.482	691.191	638.938	71	71	108

55. URED ZA RAZMATRANJE ŽALBI (0405)															
R. br.	Vrsta rashoda	Ekon. kod	Budžet za 2013	Prestrukt.	Tek.rezerva	Donacije namj.sred.	Prestrukt. i namjenska sredstva	Korigovani budžet 2013	Izvršenje budžeta I-IX 2013.	Izvršenje programa I-IX 2013.	Ukupno izvršenje I-IX 2013.	Ukupno izvršenje I-IX 2012.	Indeks (7/4)*100	Indeks (7/6)*100	Indeks (7/8)*100
1	2	3	4	5a	5b	5c	5 (5a+5b+5c)	6 (4+5)	7a	7b	7 (7a+7b)	8	9	10	11
I TEKUĆI IZDACI			610000	1.031.000	0	0	0	1.031.000	707.807	0	707.807	754.209	69	69	94
	Bruto plate i naknade	611100	654.000	-39.200	0	0	-39.200	614.800	441.475	0	441.475	506.874	68	72	87
	Naknade troškova zaposlenih	611200	90.000	-11.900	0	0	-11.900	78.100	36.612	0	36.612	49.397	41	47	74
	Putni troškovi	613100	4.000	14.300	0	0	14.300	18.300	5.575	0	5.575	55	139	30	0
	Izdaci za telefonske i poštanske usluge	613200	43.000	0	0	0	0	43.000	25.925	0	25.925	27.356	60	60	95
	Izdaci za energiju i komunalne usluge	613300	28.000	0	0	0	0	28.000	13.546	0	13.546	15.634	48	48	87
	Nabavka materijala	613400	11.000	0	0	0	0	11.000	9.897	0	9.897	6.633	90	90	149
	Izdaci za usluge prevoza i goriva	613500	13.000	0	0	0	0	13.000	8.955	0	8.955	8.336	69	69	107
	Troškovi zakupa	613600	152.000	0	0	0	0	152.000	109.696	0	109.696	107.929	72	72	102
	Izdaci za tekuće održavanje	613700	6.000	3.000	0	0	3.000	9.000	6.070	0	6.070	3.727	101	67	163
	Izdaci za osiguranje i troškove platnog prometa	613800	3.000	0	0	0	0	3.000	420	0	420	390	14	14	108
	Ugovorene i druge posebne usluge	613900	27.000	33.800	0	0	33.800	60.800	49.637	0	49.637	27.878	184	82	178
II KAPITALNI IZDACI			821000	4.000	0	0	0	4.000	3.885	0	3.885	0	97	97	0
	Nabavka zemljišta	821100	0	0	0	0	0	0	0	0	0	0	0	0	0
	Nabavka građevina	821200	0	0	0	0	0	0	0	0	0	0	0	0	0
	Nabavka opreme	821300	4.000	0	0	0	0	4.000	3.885	0	3.885	0	97	97	0
	Nabavka ostalih stalnih sredstava	821400	0	0	0	0	0	0	0	0	0	0	0	0	0
	Rekonstrukcija i investiciono održavanje	821600	0	0	0	0	0	0	0	0	0	0	0	0	0
SVEUKUPNO			1.035.000	0	0	0	0	1.035.000	711.692	0	711.692	754.209	69	69	94

Od čega su:

R. br.	Potrošnja po programima	Program	Budžet za 2013.	Prestrukt.	Tek.rezerva	Donacije namj.sred.	Prestrukt. i namjenska sredstva	Korigovani budžet 2013.	Izvršenje budžeta I-IX 2013.	Izvršenje programa I-IX 2013.	Ukupno izvršenje I-IX 2013.	Ukupno izvršenje I-IX 2012.	Indeks (7/4)*100	Indeks (7/6)*100	Indeks (7/8)*100
1	2	3	4	5a	5b	5c	5 (5a+5b+5c)	6 (4+5)	7a	7b	7 (7a+7b)	8	9	10	11
	Neposredna potrošnja iz budžeta		1.035.000	0	0	0	0	1.035.000	711.692	0	711.692	754.209	69	69	94
	Programi posebnih namjena iz budžeta		0	0	0	0	0	0	0	0	0	0	0	0	0
	Programi posebnih namjena iz donacija i namjenskih sredstava		0	0	0	0	0	0	0	0	0	0	0	0	0
	SVEUKUPNO		1.035.000	0	0	0	0	1.035.000	711.692	0	711.692	754.209	69	69	94

56. INSTITUT ZA NESTALA LICA (0307)

R. br.	Vrsta rashoda	Ekon. kod	Budžet za 2013	Prestrukt.	Tek.rezerva	Donacije namj.sred.	Prestrukt. i namjenska sredstva	Korigovani budžet 2013	Izvršenje budžeta I-IX 2013.	Izvršenje programa I-IX 2013.	Ukupno izvršenje I-IX 2013.	Ukupno izvršenje I-IX 2012.	Indeks (7/4)*100	Indeks (7/6)*100	Indeks (7/8)*100
1	2	3	4	5a	5b	5c	5 (5a+5b+5c)	6 (4+5)	7a	7b	7 (7a+7b)	8	9	10	11
I TEKUĆI IZDACI		610000	2.021.000	0	36.483	0	36.483	2.057.483	1.496.239	0	1.496.239	1.486.582	74	73	101
	Bruto plate i naknade	611100	1.187.000	0	36.483	0	36.483	1.223.483	915.529	0	915.529	900.098	77	75	102
	Naknade troškova zaposlenih	611200	152.000	0	0	0	0	152.000	124.702	0	124.702	134.429	82	82	93
	Putni troškovi	613100	54.000	0	0	0	0	54.000	21.620	0	21.620	26.759	40	40	81
	Izdaci za telefonske i poštanske usluge	613200	49.000	0	0	0	0	49.000	38.396	0	38.396	39.083	78	78	98
	Izdaci za energiju i komunalne usluge	613300	36.000	0	0	0	0	36.000	25.164	0	25.164	20.886	70	70	120
	Nabavka materijala	613400	38.000	0	0	0	0	38.000	16.617	0	16.617	29.836	44	44	56
	Izdaci za usluge prevoza i goriva	613500	92.000	0	0	0	0	92.000	71.819	0	71.819	73.605	78	78	98
	Troškovi zakupa	613600	170.000	0	0	0	0	170.000	125.140	0	125.140	103.837	74	74	121
	Izdaci za tekuće održavanje	613700	43.000	0	0	0	0	43.000	31.626	0	31.626	22.949	74	74	138
	Izdaci za osiguranje i troškove platnog prometa	613800	20.000	0	0	0	0	20.000	5.370	0	5.370	8.145	27	27	66
	Ugovorene i druge posebne usluge	613900	180.000	0	0	0	0	180.000	120.257	0	120.257	126.954	67	67	95
II KAPITALNI IZDACI		821000	0	0	0	12.522	12.522	12.522	0	0	0	163	0	0	0
	Nabavka zemljišta	821100	0	0	0	0	0	0	0	0	0	0	0	0	0
	Nabavka građevina	821200	0	0	0	0	0	0	0	0	0	0	0	0	0
	Nabavka opreme	821300	0	0	0	12.522	12.522	12.522	0	0	0	163	0	0	0
	Nabavka ostalih stalnih sredstava	821400	0	0	0	0	0	0	0	0	0	0	0	0	0
	Rekonstrukcija i investiciono održavanje	821600	0	0	0	0	0	0	0	0	0	0	0	0	0
IV KAPITALNI GRANTOVI		615000	1.196.000	0	0	0	0	1.196.000	671.893	0	671.893	916.518	56	56	73
	Kapitalni grantovi drugim nivoima vlasti - Grant tužilaštvima	615100	600.000	0	0	0	0	600.000	444.000	0	444.000	560.000	74	74	79
	Kapitalni grantovi pojedincima - Grant za ukop ekshumiranih	615200	596.000	0	0	0	0	596.000	227.893	0	227.893	356.518	38	38	64
	SVEUKUPNO		3.217.000	0	36.483	12.522	49.005	3.266.005	2.168.132	0	2.168.132	2.403.262	67	66	90

Od čega su:

R. br.	Potrošnja po programima	Program	Budžet za 2013.	Prestrukt.	Tek.rezerva	Donacije namj.sred.	Prestrukt. namjenska sredstva	Korigovani budžet 2013.	Izvršenje budžeta I-IX 2013.	Izvršenje programa I-IX 2013.	Ukupno izvršenje I-IX 2013.	Ukupno izvršenje I-IX 2012.	Indeks (7/4)*100	Indeks (7/6)*100	Indeks (7/8)*100
1	2	3	4	5a	5b	5c	5 (5a+5b+5c)	6 (4+5)	7a	7b	7 (7a+7b)	8	9	10	11
	Neposredna potrošnja iz budžeta		3.217.000	0	36.483	12.522	49.005	3.266.005	2.168.132	0	2.168.132	2.403.262	67	66	90
	Programi posebnih namjena iz budžeta		0	0	0	0	0	0	0	0	0	0	0	0	0
	Programi posebnih namjena iz donacija i namjenskih sredstava		0	0	0	0	0	0	0	0	0	0	0	0	0
	SVEUKUPNO		3.217.000	0	36.483	12.522	49.005	3.266.005	2.168.132	0	2.168.132	2.403.262	67	66	90

57. AGENCIJA ZA OSIGURANJE U BOSNI I HERCEGOVINI (0406)

R. br.	Vrsta rashoda	Ekon. kod	Budžet za 2013	Prestrukt.	Tek.rezerva	Donacije namj.sred.	Prestrukt. i namjenska sredstva	Korigovani budžet 2013	Izvršenje budžeta I-IX 2013.	Izvršenje programa I-IX 2013.	Ukupno izvršenje I-IX 2013.	Ukupno izvršenje I-IX 2012.	Indeks (7/4)*100	Indeks (7/6)*100	Indeks (7/8)*100
1	2	3	4	5a	5b	5c	5 (5a+5b+5c)	6 (4+5)	7a	7b	7 (7a+7b)	8	9	10	11
I TEKUĆI IZDACI			610000	532.000	0	0	0	532.000	332.497	0	332.497	364.783	62	62	91
	Bruto plate i naknade	611100	320.000	0	0	0	0	320.000	238.897	0	238.897	243.494	75	75	98
	Naknade troškova zaposlenih	611200	32.000	0	0	0	0	32.000	22.590	0	22.590	17.300	71	71	131
	Putni troškovi	613100	13.000	0	0	0	0	13.000	9.609	0	9.609	7.334	74	74	131
	Izdaci za telefonske i poštanske usluge	613200	8.000	0	0	0	0	8.000	5.275	0	5.275	6.719	66	66	79
	Izdaci za energiju i komunalne usluge	613300	14.000	0	0	0	0	14.000	7.010	0	7.010	6.437	50	50	109
	Nabavka materijala	613400	2.000	0	0	0	0	2.000	1.102	0	1.102	368	55	55	0
	Izdaci za usluge prevoza i goriva	613500	5.000	0	0	0	0	5.000	2.855	0	2.855	4.055	57	57	70
	Troškovi zakupa	613600	40.000	0	0	0	0	40.000	30.372	0	30.372	36.341	76	76	84
	Izdaci za tekuće održavanje	613700	6.000	0	0	0	0	6.000	4.587	0	4.587	2.941	76	76	156
	Izdaci za osiguranje i troškove platnog prometa	613800	2.000	0	0	0	0	2.000	1.722	0	1.722	1.687	86	86	102
	Ugovorene i druge posebne usluge	613900	90.000	0	0	0	0	90.000	8.477	0	8.477	38.106	9	9	22
II KAPITALNI IZDACI			821000	0	0	0	0	0	0	0	0	0	0	0	0
	Nabavka zemljišta	821100	0	0	0	0	0	0	0	0	0	0	0	0	0
	Nabavka građevina	821200	0	0	0	0	0	0	0	0	0	0	0	0	0
	Nabavka opreme	821300	0	0	0	0	0	0	0	0	0	0	0	0	0
	Nabavka ostalih stalnih sredstava	821400	0	0	0	0	0	0	0	0	0	0	0	0	0
	Rekonstrukcija i investiciono održavanje	821600	0	0	0	0	0	0	0	0	0	0	0	0	0
SVEUKUPNO			632.000	0	0	0	0	632.000	332.497	0	332.497	364.783	62	62	91

Od čega su:

R. br.	Potrošnja po programima	Program	Budžet za 2013.	Prestrukt.	Tek.rezerva	Donacije namj.sred.	Prestrukt. i namjenska sredstva	Korigovani budžet 2013.	Izvršenje budžeta I-IX 2013.	Izvršenje programa I-IX 2013.	Ukupno izvršenje I-IX 2013.	Ukupno izvršenje I-IX 2012.	Indeks (7/4)*100	Indeks (7/6)*100	Indeks (7/8)*100
1	2	3	4	5a	5b	5c	5 (5a+5b+5c)	6 (4+5)	7a	7b	7 (7a+7b)	8	9	10	11
	Neposredna potrošnja iz budžeta		532.000	0	0	0	0	532.000	332.497	0	332.497	364.783	62	62	91
	Programi posebnih namjena iz budžeta		0	0	0	0	0	0	0	0	0	0	0	0	0
	Programi posebnih namjena iz donacija i namjenskih sredstava		0	0	0	0	0	0	0	0	0	0	0	0	0
	SVEUKUPNO		532.000	0	0	0	0	532.000	332.497	0	332.497	364.783	62	62	91

58. DIREKCIJA ZA EKONOMSKO PLANIRANJE (0205)

R. br.	Vrsta rashoda	Ekon. kod	Budžet za 2013	Prestrukt.	Tek.rezerva	Donacije namj.sred.	Prestrukt. i namjenska sredstva	Korigovani budžet 2013	Izvršenje budžeta I-IX 2013.	Izvršenje programa I-IX 2013.	Ukupno izvršenje I-IX 2013.	Ukupno izvršenje I-IX 2012.	Indeks (7/4)*100	Indeks (7/6)*100	Indeks (7/8)*100
1	2	3	4	5a	5b	5c	5 (5a+5b+5c)	6 (4+5)	7a	7b	7 (7a+7b)	8	9	10	11
I	TEKUĆI IZDACI	610000	1.235.000	0	0	0	0	1.235.000	689.049	0	689.049	875.326	56	56	79
	Bruto plate i naknade	611100	673.000	0	0	0	0	673.000	462.919	0	462.919	486.911	69	69	95
	Naknade troškova zaposlenih	611200	62.000	0	0	0	0	62.000	38.906	0	38.906	45.372	63	63	86
	Putni troškovi	613100	76.000	0	0	0	0	76.000	18.972	0	18.972	34.824	25	25	54
	Izdaci za telefonske i poštanske usluge	613200	19.000	0	0	0	0	19.000	11.378	0	11.378	12.865	60	60	88
	Izdaci za energiju i komunalne usluge	613300	24.000	0	0	0	0	24.000	12.267	0	12.267	13.293	51	51	92
	Nabavka materijala	613400	16.000	0	0	0	0	16.000	2.885	0	2.885	6.206	18	18	46
	Izdaci za usluge prevoza i goriva	613500	7.000	0	0	0	0	7.000	3.992	0	3.992	4.327	57	57	92
	Troškovi zakupa	613600	168.000	0	0	0	0	168.000	114.988	0	114.988	126.360	68	68	91
	Izdaci za tekuće održavanje	613700	4.000	0	0	0	0	4.000	1.751	0	1.751	1.719	44	44	102
	Izdaci za osiguranje i troškove platnog prometa	613800	3.000	0	0	0	0	3.000	2.072	0	2.072	1.536	69	69	135
	Ugovorene i druge posebne usluge	613900	183.000	0	0	0	0	183.000	18.920	0	18.920	141.914	10	10	13
II	KAPITALNI IZDACI	821000	0	0	0	0	0	0	0	0	0	3.342	0	0	0
	Nabavka zemljišta	821100	0	0	0	0	0	0	0	0	0	0	0	0	0
	Nabavka građevina	821200	0	0	0	0	0	0	0	0	0	0	0	0	0
	Nabavka opreme	821300	0	0	0	0	0	0	0	0	0	3.342	0	0	0
	Nabavka ostalih stalnih sredstava	821400	0	0	0	0	0	0	0	0	0	0	0	0	0
	Rekonstrukcija i investiciono održavanje	821600	0	0	0	0	0	0	0	0	0	0	0	0	0
	SVEUKUPNO		1.235.000	0	0	0	0	1.235.000	689.049	0	689.049	878.668	56	56	78

Od čega su:

R. br.	Potrošnja po programima	Program	Budžet za 2013.	Prestrukt.	Tek.rezerva	Donacije namj.sred.	Prestrukt. i namjenska sredstva	Korigovani budžet 2013.	Izvršenje budžeta I-IX 2013.	Izvršenje programa I-IX 2013.	Ukupno izvršenje I-IX 2013.	Ukupno izvršenje I-IX 2012.	Indeks (7/4)*100	Indeks (7/6)*100	Indeks (7/8)*100
1	2	3	4	5a	5b	5c	5 (5a+5b+5c)	6 (4+5)	7a	7b	7 (7a+7b)	8	9	10	11
	Neposredna potrošnja iz budžeta		1.235.000	0	0	0	0	1.235.000	689.049	0	689.049	733.778	56	56	94
	Programi posebnih namjena iz budžeta		0	0	0	0	0	0	0	0	0	0	0	0	0
	Programi posebnih namjena iz donacija i namjenskih sredstava		0	0	0	0	0	0	0	0	0	144.890	0	0	0
	Donacija Austrijske razvojne agencije (ADA)		0	0	0	0	0	0	0	0	0	144.890	0	0	0
	SVEUKUPNO		1.235.000	0	0	0	0	1.235.000	689.049	0	689.049	878.668	56	56	78

59. INSTITUCIJA OMBUDSMANA ZA ZAŠTITU POTROŠAČA (0815)

R. br.	Vrsta rashoda	Ekon. kod	Budžet za 2013	Prestrukt.	Tek.rezerva	Donacije namj.sred.	Prestrukt. i namjenska sredstva	Korigovani budžet 2013	Izvršenje budžeta I-IX 2013.	Izvršenje programa I-IX 2013.	Ukupno izvršenje I-IX 2013.	Ukupno izvršenje I-IX 2012.	Indeks (7/4)*100	Indeks (7/6)*100	Indeks (7/8)*100
1	2	3	4	5a	5b	5c	5 (5a+5b+5c)	6 (4+5)	7a	7b	7 (7a+7b)	8	9	10	11
I TEKUĆI IZDACI			610000	382.000	0	0	0	382.000	231.622	0	231.622	239.846	61	61	97
	Bruto plate i naknade	611100	278.000	0	0	0	0	278.000	181.110	0	181.110	179.689	65	65	101
	Naknade troškova zaposlenih	611200	34.000	0	0	0	0	34.000	17.992	0	17.992	22.122	53	53	81
	Putni troškovi	613100	6.000	0	0	0	0	6.000	1.867	0	1.867	712	31	31	262
	Izdaci za telefonske i poštanske usluge	613200	9.000	0	0	0	0	9.000	3.890	0	3.890	5.633	43	43	69
	Izdaci za energiju i komunalne usluge	613300	0	0	0	0	0	0	0	0	0	0	0	0	0
	Nabavka materijala	613400	8.000	0	0	0	0	8.000	853	0	853	6.673	11	11	13
	Izdaci za usluge prevoza i goriva	613500	8.000	0	0	0	0	8.000	3.563	0	3.563	4.396	45	45	81
	Troškovi zakupa	613600	0	0	0	0	0	0	0	0	0	0	0	0	0
	Izdaci za tekuće održavanje	613700	8.000	0	0	0	0	8.000	3.115	0	3.115	4.112	39	39	76
	Izdaci za osiguranje i troškove platnog prometa	613800	2.000	0	0	0	0	2.000	868	0	868	4	43	43	21.688
	Ugovorene i druge posebne usluge	613900	29.000	0	0	0	0	29.000	18.364	0	18.364	16.504	63	63	111
II KAPITALNI IZDACI			821000	2.000	0	0	0	2.000	146	0	146	0	7	7	0
	Nabavka zemljišta	821100	0	0	0	0	0	0	0	0	0	0	0	0	0
	Nabavka građevina	821200	0	0	0	0	0	0	0	0	0	0	0	0	0
	Nabavka opreme	821300	2.000	0	0	0	0	2.000	146	0	146	0	7	7	0
	Nabavka ostalih stalnih sredstava	821400	0	0	0	0	0	0	0	0	0	0	0	0	0
	Rekonstrukcija i investiciono održavanje	821600	0	0	0	0	0	0	0	0	0	0	0	0	0
SVEUKUPNO			384.000	0	0	0	0	384.000	231.769	0	231.769	239.846	60	60	97

Od čega su:

R. br.	Potrošnja po programima	Program	Budžet za 2013.	Prestrukt.	Tek.rezerva	Donacije namj.sred.	Prestrukt. i namjenska sredstva	Korigovani budžet 2013.	Izvršenje budžeta I-IX 2013.	Izvršenje programa I-IX 2013.	Ukupno izvršenje I-IX 2013.	Ukupno izvršenje I-IX 2012.	Indeks (7/4)*100	Indeks (7/6)*100	Indeks (7/8)*100
1	2	3	4	5a	5b	5c	5 (5a+5b+5c)	6 (4+5)	7a	7b	7 (7a+7b)	8	9	10	11
Neposredna potrošnja iz budžeta			384.000	0	0	0	0	384.000	231.769	0	231.769	239.846	60	60	97
Programi posebnih namjena iz budžeta			0	0	0	0	0	0	0	0	0	0	0	0	0
Programi posebnih namjena iz donacija i namjenskih sredstava			0	0	0	0	0	0	0	0	0	0	0	0	0
SVEUKUPNO			384.000	0	0	0	0	384.000	231.769	0	231.769	239.846	60	60	97

60. URED KOORDINATORA ZA REFORMU JAVNE UPRAVE (0206)															
R. br.	Vrsta rashoda	Ekon. kod	Budžet za 2013	Prestrukt.	Tek.rezerva	Donacije namj.sred.	Prestrukt. i namjenska sredstva	Korigovani budžet 2013	Izvršenje budžeta I-IX 2013.	Izvršenje programa I-IX 2013.	Ukupno izvršenje I-IX 2013.	Ukupno izvršenje I-IX 2012.	Indeks (7/4)*100	Indeks (7/6)*100	Indeks (7/8)*100
1	2	3	4	5a	5b	5c	5 (5a+5b+5c)	6 (4+5)	7a	7b	7 (7a+7b)	8	9	10	11
I	TEKUĆI IZDACI	610000	1.440.000	0	0	7.668.824	7.668.824	9.108.824	905.658	565.155	1.470.813	2.330.960	102	16	63
	Bruto plate i naknade	611100	901.000	0	0	0	0	901.000	636.855	0	636.855	655.235	71	71	97
	Naknade troškova zaposlenih	611200	115.000	0	0	0	0	115.000	85.822	0	85.822	75.473	75	75	114
	Putni troškovi	613100	18.000	0	0	0	0	18.000	6.025	0	6.025	4.897	33	33	123
	Izdaci za telefonske i poštanske usluge	613200	22.000	0	0	0	0	22.000	15.630	0	15.630	16.824	71	71	93
	Izdaci za energiju i komunalne usluge	613300	23.000	0	0	0	0	23.000	9.166	0	9.166	9.872	40	40	93
	Nabavka materijala	613400	18.000	0	0	0	0	18.000	9.785	0	9.785	8.973	54	54	109
	Izdaci za usluge prevoza i goriva	613500	6.000	0	0	0	0	6.000	3.320	0	3.320	3.661	55	55	91
	Troškovi zakupa	613600	130.000	0	0	0	0	130.000	97.497	0	97.497	108.000	75	75	90
	Izdaci za tekuće održavanje	613700	5.000	0	0	0	0	5.000	1.467	0	1.467	1.501	29	29	98
	Izdaci za osiguranje i troškove platnog prometa	613800	2.000	0	0	0	0	2.000	1.505	0	1.505	1.509	75	75	100
	Ugovorene i druge posebne usluge	613900	200.000	0	0	7.668.824	7.668.824	7.868.824	38.585	565.155	603.740	1.445.015	302	8	42
II	KAPITALNI IZDACI	821000	5.000	0	0	53.138	53.138	58.138	0	0	0	0	0	0	0
	Nabavka zemljišta	821100	0	0	0	0	0	0	0	0	0	0	0	0	0
	Nabavka građevina	821200	0	0	0	0	0	0	0	0	0	0	0	0	0
	Nabavka opreme	821300	5.000	0	0	53.138	53.138	58.138	0	0	0	0	0	0	0
	Nabavka ostalih stalnih sredstava	821400	0	0	0	0	0	0	0	0	0	0	0	0	0
	Rekonstrukcija i investiciono održavanje	821600	0	0	0	0	0	0	0	0	0	0	0	0	0
IV	KAPITALNI GRANTOVI	615000	0	0	0	0	0	0	0	0	0	0	0	0	0
	Grant iz donacije skica razvoja centralnih tijela vlada u BiH	615100	0	0	0	0	0	0	0	0	0	0	0	0	0
	Grant iz donacije informacijski sistem upravljanja budžetom BMIS	615100	0	0	0	0	0	0	0	0	0	0	0	0	0
	SVEUKUPNO		1.445.000	0	0	7.721.963	7.721.963	9.166.963	905.658	565.155	1.470.813	2.330.960	102	16	63

Od čega su:

R. br.	Potrošnja po programima	Program	Budžet za 2013.	Prestrukt.	Tek.rezerva	Donacije namj.sred.	Prestrukt. namjenska sredstva	Korigovani budžet 2013.	Izvršenje budžeta I-IX 2013.	Izvršenje programa I-IX 2013.	Ukupno izvršenje I-IX 2013.	Ukupno izvršenje I-IX 2012.	Indeks (7/4)*100	Indeks (7/6)*100	Indeks (7/8)*100
1	2	3	4	5a	5b	5c	5 (5a+5b+5c)	6 (4+5)	7a	7b	7 (7a+7b)	8	9	10	11
	Neposredna potrošnja iz budžeta		1.295.000	0	0	0	0	1.295.000	905.658	0	905.658	931.866	70	70	97
	Programi posebnih namjena iz budžeta		0	0	0	0	0	0	0	0	0	0	0	0	0
	Programi posebnih namjena iz donacija i namjenskih sredstava		150.000	0	0	7.721.963	7.721.963	7.871.963	0	565.155	565.155	1.399.094	377	7	40
	Obuka državnih službenika za primjenu informacionih tehnologija i rad na računarimatehnologija		0	0	0	187.435	187.435	187.435	0	0	0	377.129	0	0	0
	Razvoj sistema za upravljanje efektom i strukturama državne službe u BiH		0	0	0	124.357	124.357	124.357	0	0	0	0	0	0	0
	Izrada programa za poboljšanje kvalitete upravnog odlučivanja u BiH		0	0	0	40.514	40.514	40.514	0	0	0	0	0	0	0
	Unapređenje pravila i procedura za izradu zakona drugih propisa i opštih akata u BiH		0	0	0	209.136	209.136	209.136	0	0	0	0	0	0	0
	Skica razvoja centralnih organa vlada u BiH-implementacija faze 1		0	0	0	572.411	572.411	572.411	0	239.818	239.818	589.634	0	42	41
	Transponiranje EU zakonodavstva u pravni sistem BiH		0	0	0	59.781	59.781	59.781	0	0	0	32.499	0	0	0
	Informacijski sistem upravljanja budžetom		0	0	0	1.053.967	1.053.967	1.053.967	0	263.585	263.585	399.832	0	25	66
	Uspostavljanje savremenih odjela za upravljanje ljudskim potencijalima u organima uprave u BiH		0	0	0	1.594.711	1.594.711	1.594.711	0	0	0	0	0	0	0
	Izrada i uspostavljanje okvira interoperabilnosti i standarda za razmjenu podataka		0	0	0	110.145	110.145	110.145	0	61.752	61.752	0	0	56	0
	Informacijski sistem trezora Distrikta Brčko		0	0	0	583.331	583.331	583.331	0	0	0	0	0	0	0
	Obuka službenika za odnose s javnošću -faza II		0	0	0	135.000	135.000	135.000	0	0	0	0	0	0	0
	Izgradnja kapaciteta za borbu protiv korupcije u strukturama državne službe u BiH		0	0	0	500.000	500.000	500.000	0	0	0	0	0	0	0
	Podrška domaćih vlasti PPN za RJU		150.000	0	0	360.000	360.000	510.000	0	0	0	0	0	0	0
	Donatorska sredstva za implementaciju PPN za RJU		0	0	0	1.708.667	1.708.667	1.708.667	0	0	0	0	0	0	0
	Proširenje informacionog sistema za upravljanje ljudskim potencijalima sa softverskim modulima za planiranje kadrova i vođenje internog tržišta rada		0	0	0	58.383	58.383	58.383	0	0	0	0	0	0	0
	Mapa puta za reformu registracije poslovnih subjekata		0	0	0	424.125	424.125	424.125	0	0	0	0	0	0	0
	SVEUKUPNO		1.445.000	0	0	7.721.963	7.721.963	9.166.963	905.658	565.155	1.470.813	2.330.960	102	16	63

61. AGENCIJA ZA POŠTANSKI PROMET BiH (0905)															
R. br.	Vrsta rashoda	Ekon. kod	Budžet za 2013	Prestrukt.	Tek.rezerva	Donacije namj.sred.	Prestrukt. i namjenska sredstva	Korigovani budžet 2013	Izvršenje budžeta I-IX 2013.	Izvršenje programa I-IX 2013.	Ukupno izvršenje I-IX 2013.	Ukupno izvršenje I-IX 2012.	Indeks (7/4)*100	Indeks (7/6)*100	Indeks (7/8)*100
1	2	3	4	5a	5b	5c	5 (5a+5b+5c)	6 (4+5)	7a	7b	7 (7a+7b)	8	9	10	11
I TEKUĆI IZDACI			610000	828.000	0	0	0	828.000	533.047	0	533.047	598.862	64	64	89
	Bruto plate i naknade	611100	511.000	0	0	0	0	511.000	366.394	0	366.394	399.091	72	72	92
	Naknade troškova zaposlenih	611200	72.000	0	0	0	0	72.000	43.871	0	43.871	52.694	61	61	83
	Putni troškovi	613100	19.000	0	0	0	0	19.000	9.134	0	9.134	12.804	48	48	71
	Izdaci za telefonske i poštanske usluge	613200	21.000	0	0	0	0	21.000	13.542	0	13.542	14.039	64	64	96
	Izdaci za energiju i komunalne usluge	613300	20.000	0	0	0	0	20.000	9.005	0	9.005	10.851	45	45	83
	Nabavka materijala	613400	11.000	0	0	0	0	11.000	469	0	469	1.482	4	4	32
	Izdaci za usluge prevoza i goriva	613500	17.000	0	0	0	0	17.000	4.250	0	4.250	7.802	25	25	54
	Troškovi zakupa	613600	105.000	0	0	0	0	105.000	72.228	0	72.228	86.334	69	69	84
	Izdaci za tekuće održavanje	613700	13.000	0	0	0	0	13.000	2.478	0	2.478	4.651	19	19	53
	Izdaci za osiguranje i troškove platnog prometa	613800	7.000	0	0	0	0	7.000	786	0	786	356	11	11	0
	Ugovorene i druge posebne usluge	613900	32.000	0	0	0	0	32.000	10.891	0	10.891	8.757	34	34	124
II KAPITALNI IZDACI			821000	25.000	0	0	0	25.000	0	0	0	0	0	0	0
	Nabavka zemljišta	821100	0	0	0	0	0	0	0	0	0	0	0	0	0
	Nabavka građevina	821200	0	0	0	0	0	0	0	0	0	0	0	0	0
	Nabavka opreme	821300	25.000	0	0	0	0	25.000	0	0	0	0	0	0	0
	Nabavka ostalih stalnih sredstava	821400	0	0	0	0	0	0	0	0	0	0	0	0	0
	Rekonstrukcija i investiciono održavanje	821600	0	0	0	0	0	0	0	0	0	0	0	0	0
SVEUKUPNO			853.000	0	0	0	0	853.000	533.047	0	533.047	598.862	64	62	89

Od čega su:

R. br.	Potrošnja po programima	Program	Budžet za 2013.	Prestrukt.	Tek.rezerva	Donacije namj.sred.	Prestrukt. namjenska sredstva	Korigovani budžet 2013.	Izvršenje budžeta I-IX 2013.	Izvršenje programa I-IX 2013.	Ukupno izvršenje I-IX 2013.	Ukupno izvršenje I-IX 2012.	Indeks (7/4)*100	Indeks (7/6)*100	Indeks (7/8)*100
1	2	3	4	5a	5b	5c	5 (5a+5b+5c)	6 (4+5)	7a	7b	7 (7a+7b)	8	9	10	11
	Neposredna potrošnja iz budžeta		853.000	0	0	0	0	853.000	533.047	0	533.047	598.862	62	62	89
	Programi posebnih namjena iz budžeta		0	0	0	0	0	0	0	0	0	0	0	0	0
	Programi posebnih namjena iz donacija i namjenskih sredstava		0	0	0	0	0	0	0	0	0	0	0	0	0
	SVEUKUPNO		853.000	0	0	0	0	853.000	533.047	0	533.047	598.862	62	62	89

62. AGENCIJA ZA RAZVOJ VISOKOG OBRAZOVANJA I OSIGURANJE KVALITETA (0714)

R. br.	Vrsta rashoda	Ekon. kod	Budžet za 2013	Prestrukt.	Tek.rezerva	Donacije namj.sred.	Prestrukt. i namjenska sredstva	Korigovani budžet 2013	Izvršenje budžeta I-IX 2013.	Izvršenje programa I-IX 2013.	Ukupno izvršenje I-IX 2013.	Ukupno izvršenje I-IX 2012.	Indeks (7/4)*100	Indeks (7/6)*100	Indeks (7/8)*100	
1	2	3	4	5a	5b	5c	5 (5a+5b+5c)	6 (4+5)	7a	7b	7 (7a+7b)	8	9	10	11	
I TEKUĆI IZDACI			610000	1.062.000	90.392	0	0	90.392	1.152.392	695.497	0	695.497	829.470	65	60	84
	Bruto plate i naknade	611100	530.000	0	0	0	0	530.000	382.970	0	382.970	388.084	72	72	99	
	Naknade troškova zaposlenih	611200	99.000	0	0	0	0	99.000	64.994	0	64.994	74.003	66	66	88	
	Putni troškovi	613100	50.000	62.100	0	0	62.100	112.100	23.434	0	23.434	32.229	47	21	73	
	Izdaci za telefonske i poštanske usluge	613200	22.000	4.700	0	0	4.700	26.700	14.322	0	14.322	17.557	65	54	82	
	Izdaci za energiju i komunalne usluge	613300	15.000	0	0	0	0	15.000	8.139	0	8.139	9.725	54	54	84	
	Nabavka materijala	613400	14.000	4.592	0	0	4.592	18.592	4.542	0	4.542	6.162	32	24	74	
	Izdaci za usluge prevoza i goriva	613500	23.000	0	0	0	0	23.000	14.688	0	14.688	15.107	64	64	97	
	Troškovi zakupa	613600	103.000	4.000	0	0	4.000	107.000	71.331	0	71.331	87.008	69	67	82	
	Izdaci za tekuće održavanje	613700	18.000	0	0	0	0	18.000	7.635	0	7.635	6.831	42	42	112	
	Izdaci za osiguranje i troškove platnog prometa	613800	9.000	0	0	0	0	9.000	0	0	0	128	0	0	0	
	Ugovorene i druge posebne usluge	613900	179.000	15.000	0	0	15.000	194.000	103.442	0	103.442	192.637	58	53	54	
II KAPITALNI IZDACI			821000	3.000	7.400	0	0	7.400	10.400	2.365	0	2.365	8.967	79	23	26
	Nabavka zemljišta	821100	0	0	0	0	0	0	0	0	0	0	0	0	0	
	Nabavka građevina	821200	0	0	0	0	0	0	0	0	0	0	0	0	0	
	Nabavka opreme	821300	3.000	7.400	0	0	7.400	10.400	2.365	0	2.365	8.967	79	23	26	
	Nabavka ostalih stalnih sredstava	821400	0	0	0	0	0	0	0	0	0	0	0	0	0	
	Rekonstrukcija i investiciono održavanje	821600	0	0	0	0	0	0	0	0	0	0	0	0	0	
SVEUKUPNO			1.065.000	97.792	0	0	0	97.792	1.162.792	697.862	0	697.862	838.437	66	60	83

Od čega su:

R. br.	Potrošnja po programima	Program	Budžet za 2013.	Prestrukt.	Tek.rezerva	Donacije namj.sred.	Prestrukt. i namjenska sredstva	Korigovani budžet 2013.	Izvršenje budžeta I-IX 2013.	Izvršenje programa I-IX 2013.	Ukupno izvršenje I-IX 2013.	Ukupno izvršenje I-IX 2012.	Indeks (7/4)*100	Indeks (7/6)*100	Indeks (7/8)*100
1	2	3	4	5a	5b	5c	5 (5a+5b+5c)	6 (4+5)	7a	7b	7 (7a+7b)	8	9	10	11
Neposredna potrošnja iz budžeta			1.065.000	0	0	0	0	1.065.000	697.862	0	697.862	767.631	66	66	91
Programi posebnih namjena iz budžeta			0	0	0	0	0	0	0	0	0	0	0	0	0
Programi posebnih namjena iz donacija i namjenskih sredstava			0	97.792	0	0	97.792	97.792	0	0	0	70.806	0	0	0
	ADA - Podrška uspostavljanju i funkcionisanju Agencije		0	0	0	0	0	0	0	0	0	70.806	0	0	0
	IPA- Jačanje institucionalnog kapaciteta za osiguranje kvaliteta		0	97.792	0	0	97.792	97.792	0	0	0	0	0	0	0
SVEUKUPNO			1.065.000	97.792	0	0	97.792	1.162.792	697.862	0	697.862	838.437	66	60	83

63. AGENCIJA ZA PREDŠKOLSKO, OSNOVNO I SREDNJE OBRAZOVANJE (0715)

R. br.	Vrsta rashoda	Ekon. kod	Budžet za 2013	Prestrukt.	Tek.rezerva	Donacije namj.sred.	Prestrukt. i namjenska sredstva	Korigovani budžet 2013	Izvršenje budžeta I-IX 2013.	Izvršenje programa I-IX 2013.	Ukupno izvršenje I-IX 2013.	Ukupno izvršenje I-IX 2012.	Indeks (7/4)*100	Indeks (7/6)*100	Indeks (7/8)*100
1	2	3	4	5a	5b	5c	5 (5a+5b+5c)	6 (4+5)	7a	7b	7 (7a+7b)	8	9	10	11
I	TEKUĆI IZDACI	610000	1.238.000	31.648	0	98.074	129.722	1.367.722	841.649	118.697	960.345	1.008.121	78	70	95
	Bruto plate i naknade	611100	815.000	0	0	0	0	815.000	581.769	0	581.769	600.632	71	71	97
	Naknade troškova zaposlenih	611200	109.000	0	0	0	0	109.000	68.807	0	68.807	76.651	63	63	90
	Putni troškovi	613100	23.000	15.648	0	22.714	38.362	61.362	14.396	32.129	46.525	45.747	202	76	102
	Izdaci za telefonske i poštanske usluge	613200	22.000	0	0	0	0	22.000	14.174	0	14.174	14.704	64	64	96
	Izdaci za energiju i komunalne usluge	613300	2.000	0	0	0	0	2.000	1.002	0	1.002	790	50	50	127
	Nabavka materijala	613400	21.000	9.790	0	2.008	11.798	32.798	19.090	9.629	28.719	17.051	137	88	168
	Izdaci za usluge prevoza i goriva	613500	13.000	0	0	0	0	13.000	5.539	0	5.539	7.486	43	43	74
	Troškovi zakupa	613600	118.000	0	0	210	210	118.210	85.005	210	85.215	95.448	72	72	89
	Izdaci za tekuće održavanje	613700	10.000	0	0	0	0	10.000	2.617	0	2.617	1.622	26	26	161
	Izdaci za osiguranje i troškove platnog prometa	613800	5.000	0	0	0	0	5.000	0	0	0	0	0	0	0
	Ugovorene i druge posebne usluge	613900	100.000	6.210	0	73.142	79.352	179.352	49.250	76.729	125.978	147.991	126	70	85
II	KAPITALNI IZDACI	821000	0	9.000	0	0	9.000	9.000	0	8.720	8.720	0	0	97	0
	Nabavka zemljišta	821100	0	0	0	0	0	0	0	0	0	0	0	0	0
	Nabavka građevina	821200	0	0	0	0	0	0	0	0	0	0	0	0	0
	Nabavka opreme	821300	0	9.000	0	0	9.000	9.000	0	8.720	8.720	0	0	97	0
	Nabavka ostalih stalnih sredstava	821400	0	0	0	0	0	0	0	0	0	0	0	0	0
	Rekonstrukcija i investiciono održavanje	821600	0	0	0	0	0	0	0	0	0	0	0	0	0
	SVEUKUPNO		1.238.000	40.648	0	98.074	138.722	1.376.722	841.649	127.416	969.065	1.008.121	78	70	96

Od čega su:

R. br.	Potrošnja po programima	Program	Budžet za 2013.	Prestrukt.	Tek.rezerva	Donacije namj.sred.	Prestrukt. namjenska sredstva	Korigovani budžet 2013.	Izvršenje budžeta I-IX 2013.	Izvršenje programa I-IX 2013.	Ukupno izvršenje I-IX 2013.	Ukupno izvršenje I-IX 2012.	Indeks (7/4)*100	Indeks (7/6)*100	Indeks (7/8)*100
1	2	3	4	5a	5b	5c	5 (5a+5b+5c)	6 (4+5)	7a	7b	7 (7a+7b)	8	9	10	11
	Neposredna potrošnja iz budžeta		1.238.000	0	0	0	0	1.238.000	841.649	0	841.649	888.900	68	68	95
	Programi posebnih namjena iz budžeta		0	0	0	0	0	0	0	0	0	0	0	0	0
	Programi posebnih namjena iz donacija i namjenskih sredstava		0	40.648	0	98.074	138.722	138.722	0	127.416	127.416	119.221	0	92	107
	Obaveze Federacije BiH za uspostavu Agencije		0	0	0	0	0	0	0	0	0	0	0	0	0
	Sekundarna analiza TIMSS 2007		0	0	0	0	0	0	0	0	0	0	0	0	0
	Norveška - Sekundarna analiza TIMSS 2007		0	0	0	0	0	0	0	0	0	0	0	0	0
	Soroš - Sekundarna analiza TIMSS 2007		0	0	0	0	0	0	0	0	0	0	0	0	0
	Identifikacija životnih vještina i ključnih		0	0	0	0	0	0	0	0	0	0	0	0	0
	Standardi - SAVE (Treći i Šesti razred)		0	0	0	0	0	0	0	0	0	21.737	0	0	0
	Interkulturalno i inkluzivno obrazovanje		0	0	0	0	0	0	0	0	0	0	0	0	0
	Procjena kapaciteta za implementaciju Zakona o predškolskom obrazovanju i pripremama planova za proširenje		0	0	0	0	0	0	0	0	0	560	0	0	0
	Mapiranje postojećih praksi u osnovnom, srednjem opštem i srednjem stručnom obrazovanju za tržište rada		0	0	0	0	0	0	0	0	0	0	0	0	0
	Standardi kvalitete predškolskog odgoja u BiH		0	0	0	0	0	0	0	0	0	18.275	0	0	0
	Osiguranje pravičnog i kvalitetnog obrazovanja		0	0	0	0	0	0	0	0	0	0	0	0	0
	Postavljanje mjerila za evaluaciju reforme devetogodišnjeg obrazovanja kroz prizmu učeničkih dostignuća		0	0	0	58.918	58.918	58.918	0	58.918	58.918	63.217	0	100	93
	Metodologija izrade ZI NPP -a za devetogodišnju osnovnu školu i definiranje obrazovnih ciljeva i ishoda učenja za I,III, VI i IX razred		0	0	0	21.366	21.366	21.366	0	21.366	21.366	15.432	0	100	138
	IPA 2009 Jačanje institucionalnog kapaciteta Agencije - namjenska sredstva		0	40.648	0	8.634	49.282	49.282	0	43.720	43.720	0	0	89	0
	Implementacija standarda za predškolsko i osnovno obrazovanje		0	0	0	2.682	2.682	2.682	0	2.682	2.682	0	0	100	0
	Izrada ZINPP-a za prirodoslovno odgojno-obrazovno područje definisano na ishodima učenja		0	0	0	6.475	6.475	6.475	0	731	731	0	0	11	0
	SVEUKUPNO		1.238.000	40.648	0	98.074	138.722	1.376.722	841.649	127.416	969.065	1.008.121	78	70	96

64. AGENCIJA ZA ZAŠTITU LIČNIH PODATAKA (0712)

R. br.	Vrsta rashoda	Ekon. kod	Budžet za 2013	Prestrukt.	Tek.rezerva	Donacije namj.sred.	Prestrukt. i namjenska sredstva	Korigovani budžet 2013	Izvršenje budžeta I-IX 2013.	Izvršenje programa I-IX 2013.	Ukupno izvršenje I-IX 2013.	Ukupno izvršenje I-IX 2012.	Indeks (7/4)*100	Indeks (7/6)*100	Indeks (7/8)*100
1	2	3	4	5a	5b	5c	5 (5a+5b+5c)	6 (4+5)	7a	7b	7 (7a+7b)	8	9	10	11
I TEKUĆI IZDACI			610000	1.047.000	0	0	0	1.047.000	738.779	0	738.779	744.138	71	71	99
	Bruto plate i naknade	611100	694.000	0	0	0	0	694.000	509.311	0	509.311	527.623	73	73	97
	Naknade troškova zaposlenih	611200	92.000	0	0	0	0	92.000	63.349	0	63.349	67.378	69	69	94
	Putni troškovi	613100	28.000	0	0	0	0	28.000	14.604	0	14.604	7.187	52	52	203
	Izdaci za telefonske i poštanske usluge	613200	26.000	0	0	0	0	26.000	17.450	0	17.450	14.892	67	67	117
	Izdaci za energiju i komunalne usluge	613300	0	0	0	0	0	0	0	0	0	0	0	0	0
	Nabavka materijala	613400	11.000	0	0	0	0	11.000	2.295	0	2.295	1.714	21	21	134
	Izdaci za usluge prevoza i goriva	613500	13.000	0	0	0	0	13.000	8.530	0	8.530	7.082	66	66	120
	Troškovi zakupa	613600	115.000	0	0	0	0	115.000	86.715	0	86.715	96.350	75	75	90
	Izdaci za tekuće održavanje	613700	14.000	0	0	0	0	14.000	6.581	0	6.581	6.688	47	47	98
	Izdaci za osiguranje i troškove platnog prometa	613800	3.000	0	0	0	0	3.000	1.232	0	1.232	1.212	41	41	102
	Ugovorene i druge posebne usluge	613900	51.000	0	0	0	0	51.000	28.712	0	28.712	14.012	56	56	205
II KAPITALNI IZDACI			821000	10.000	0	0	0	10.000	8.329	0	8.329	0	83	83	0
	Nabavka zemljišta	821100	0	0	0	0	0	0	0	0	0	0	0	0	0
	Nabavka građevina	821200	0	0	0	0	0	0	0	0	0	0	0	0	0
	Nabavka opreme	821300	10.000	0	0	0	0	10.000	8.329	0	8.329	0	83	83	0
	Nabavka ostalih stalnih sredstava	821400	0	0	0	0	0	0	0	0	0	0	0	0	0
	Rekonstrukcija i investiciono održavanje	821600	0	0	0	0	0	0	0	0	0	0	0	0	0
SVEUKUPNO			1.057.000	0	0	0	0	1.057.000	747.108	0	747.108	744.138	71	71	100

Od čega su:

R. br.	Potrošnja po programima	Program	Budžet za 2013.	Prestrukt.	Tek.rezerva	Donacije namj.sred.	Prestrukt. i namjenska sredstva	Korigovani budžet 2013.	Izvršenje budžeta I-IX 2013.	Izvršenje programa I-IX 2013.	Ukupno izvršenje I-IX 2013.	Ukupno izvršenje I-IX 2012.	Indeks (7/4)*100	Indeks (7/6)*100	Indeks (7/8)*100
1	2	3	4	5a	5b	5c	5 (5a+5b+5c)	6 (4+5)	7a	7b	7 (7a+7b)	8	9	10	11
	Neposredna potrošnja iz budžeta		1.057.000	0	0	0	0	1.057.000	747.108	0	747.108	744.138	71	71	100
	Programi posebnih namjena iz budžeta		0	0	0	0	0	0	0	0	0	0	0	0	0
	Programi posebnih namjena iz donacija i namjenskih sredstava		0	0	0	0	0	0	0	0	0	0	0	0	0
	SVEUKUPNO		1.057.000	0	0	0	0	1.057.000	747.108	0	747.108	744.138	71	71	100

65. CENTAR ZA INFORMISANJE I PRIZNAVANJE DOKUMENATA IZ OBLASTI VISOKOG OBRAZOVANJA (0716)

R. br.	Vrsta rashoda	Ekon. kod	Budžet za 2013	Prestrukt.	Tek.rezerva	Donacije namj.sred.	Prestrukt. i namjenska sredstva	Korigovani budžet 2013	Izvršenje budžeta I-IX 2013.	Izvršenje programa I-IX 2013.	Ukupno izvršenje I-IX 2013.	Ukupno izvršenje I-IX 2012.	Indeks (7/4)*100	Indeks (7/6)*100	Indeks (7/8)*100	
1	2	3	4	5a	5b	5c	5 (5a+5b+5c)	6 (4+5)	7a	7b	7 (7a+7b)	8	9	10	11	
I TEKUĆI IZDACI			610000	779.000	0	8.500	0	8.500	787.500	529.218	0	529.218	525.535	68	67	101
	Bruto plate i naknade	611100	439.000	0	7.160	0	7.160	446.160	316.173	0	316.173	305.849	72	71	103	
	Naknade troškova zaposlenih	611200	80.000	0	1.340	0	1.340	81.340	45.576	0	45.576	50.756	57	56	90	
	Putni troškovi	613100	27.000	0	0	0	0	27.000	12.099	0	12.099	12.491	45	45	97	
	Izdaci za telefonske i poštanske usluge	613200	15.000	0	0	0	0	15.000	11.794	0	11.794	11.617	79	79	102	
	Izdaci za energiju i komunalne usluge	613300			0	0	0	0	0	0	0	0	0	0	0	
	Nabavka materijala	613400	10.000	0	0	0	0	10.000	629	0	629	4.058	6	6	15	
	Izdaci za usluge prevoza i goriva	613500	13.000	0	0	0	0	13.000	9.297	0	9.297	8.196	72	72	113	
	Troškovi zakupa	613600	76.000	0	0	0	0	76.000	61.005	0	61.005	61.627	80	80	99	
	Izdaci za tekuće održavanje	613700	7.000	0	0	0	0	7.000	4.368	0	4.368	3.674	62	62	119	
	Izdaci za osiguranje i troškove platnog prometa	613800	4.000	0	0	0	0	4.000	2.168	0	2.168	3.702	54	54	59	
	Ugovorene i druge posebne usluge	613900	108.000	0	0	0	0	108.000	66.110	0	66.110	63.566	61	61	104	
II KAPITALNI IZDACI			821000	15.000	0	0	0	15.000	0	0	0	0	0	0	0	0
	Nabavka zemljišta	821100	0	0	0	0	0	0	0	0	0	0	0	0	0	0
	Nabavka građevina	821200	0	0	0	0	0	0	0	0	0	0	0	0	0	0
	Nabavka opreme	821300	15.000	0	0	0	0	15.000	0	0	0	0	0	0	0	0
	Nabavka ostalih stalnih sredstava	821400	0	0	0	0	0	0	0	0	0	0	0	0	0	0
	Rekonstrukcija i investiciono održavanje	821600	0	0	0	0	0	0	0	0	0	0	0	0	0	0
SVEUKUPNO			794.000	0	8.500	0	8.500	802.500	529.218	0	529.218	525.535	67	66	101	

Od čega su:

R. br.	Potrošnja po programima	Program	Budžet za 2013.	Prestrukt.	Tek.rezerva	Donacije namj.sred.	Prestrukt. i namjenska sredstva	Korigovani budžet 2013.	Izvršenje budžeta I-IX 2013.	Izvršenje programa I-IX 2013.	Ukupno izvršenje I-IX 2013.	Ukupno izvršenje I-IX 2012.	Indeks (7/4)*100	Indeks (7/6)*100	Indeks (7/8)*100
1	2	3	4	5a	5b	5c	5 (5a+5b+5c)	6 (4+5)	7a	7b	7 (7a+7b)	8	9	10	11
	Neposredna potrošnja iz budžeta		794.000	0	8.500	0	8.500	802.500	529.218	0	529.218	525.535	67	66	66
	Programi posebnih namjena iz budžeta		0	0	0	0	0	0	0	0	0	0	0	0	0
	Programi posebnih namjena iz donacija i namjenskih sredstava		0	0	0	0	0	0	0	0	0	0	0	0	0
	Organizacija MERIC konferencije		0	0	0	0	0	0	0	0	0	0	0	0	0
SVEUKUPNO			794.000	0	8.500	0	8.500	802.500	529.218	0	529.218	525.535	67	66	101

66. DRŽAVNA REGULATORNA AGENCIJA ZA RADIJACIJSKU I NUKLEARNU SIGURNOST (0713)

R. br.	Vrsta rashoda	Ekon. kod	Budžet za 2013	Prestrukt.	Tek.rezerva	Donacije namj.sred.	Prestrukt. i namjenska sredstva	Korigovani budžet 2013	Izvršenje budžeta I-IX 2013.	Izvršenje programa I-IX 2013.	Ukupno izvršenje I-IX 2013.	Ukupno izvršenje I-IX 2012.	Indeks (7/4)*100	Indeks (7/6)*100	Indeks (7/8)*100
1	2	3	4	5a	5b	5c	5 (5a+5b+5c)	6 (4+5)	7a	7b	7 (7a+7b)	8	9	10	11
I TEKUĆI IZDACI			610000	951.000	0	0	0	951.000	622.142	0	622.142	702.797	65	65	89
	Bruto plate i naknade	611100	507.000	0	0	0	0	507.000	373.605	0	373.605	382.202	74	74	98
	Naknade troškova zaposlenih	611200	75.000	0	0	0	0	75.000	36.776	0	36.776	54.709	49	49	67
	Putni troškovi	613100	58.000	0	0	0	0	58.000	23.271	0	23.271	21.297	40	40	109
	Izdaci za telefonske i poštanske usluge	613200	25.000	0	0	0	0	25.000	18.645	0	18.645	20.464	75	75	91
	Izdaci za energiju i komunalne usluge	613300	28.000	0	0	0	0	28.000	11.027	0	11.027	17.023	39	39	65
	Nabavka materijala	613400	23.000	0	0	0	0	23.000	9.292	0	9.292	16.831	40	40	55
	Izdaci za usluge prevoza i goriva	613500	20.000	0	0	0	0	20.000	10.425	0	10.425	13.568	52	52	77
	Troškovi zakupa	613600	127.000	0	0	0	0	127.000	77.986	0	77.986	100.354	61	61	78
	Izdaci za tekuće održavanje	613700	17.000	0	0	0	0	17.000	10.400	0	10.400	12.222	61	61	85
	Izdaci za osiguranje i troškove platnog prometa	613800	8.000	0	0	0	0	8.000	6.814	0	6.814	3.929	85	85	173
	Ugovorene i druge posebne usluge	613900	63.000	0	0	0	0	63.000	43.902	0	43.902	60.199	70	70	73
II KAPITALNI IZDACI			821000	10.000	0	0	0	10.000	5.859	0	5.859	0	59	59	0
	Nabavka zemljišta	821100	0	0	0	0	0	0	0	0	0	0	0	0	0
	Nabavka građevina	821200	0	0	0	0	0	0	0	0	0	0	0	0	0
	Nabavka opreme	821300	10.000	0	0	0	0	10.000	5.859	0	5.859	0	59	59	0
	Nabavka ostalih stalnih sredstava	821400	0	0	0	0	0	0	0	0	0	0	0	0	0
	Rekonstrukcija i investiciono održavanje	821600	0	0	0	0	0	0	0	0	0	0	0	0	0
SVEUKUPNO			961.000	0	0	0	0	961.000	628.001	0	628.001	702.797	65	65	89

Od čega su:

R. br.	Potrošnja po programima	Program	Budžet za 2013.	Prestrukt.	Tek.rezerva	Donacije namj.sred.	Prestrukt. i namjenska sredstva	Korigovani budžet 2013.	Izvršenje budžeta I-IX 2013.	Izvršenje programa I-IX 2013.	Ukupno izvršenje I-IX 2013.	Ukupno izvršenje I-IX 2012.	Indeks (7/4)*100	Indeks (7/6)*100	Indeks (7/8)*100
1	2	3	4	5a	5b	5c	5 (5a+5b+5c)	6 (4+5)	7a	7b	7 (7a+7b)	8	9	10	11
	Neposredna potrošnja iz budžeta		961.000	0	0	0	0	961.000	628.001	0	628.001	702.797	65	65	89
	Programi posebnih namjena iz budžeta		0	0	0	0	0	0	0	0	0	0	0	0	0
	Programi posebnih namjena iz donacija i namjenskih sredstava		0	0	0	0	0	0	0	0	0	0	0	0	0
	SVEUKUPNO		961.000	0	0	0	0	961.000	628.001	0	628.001	702.797	65	65	89

67. AGENCIJA ZA LIJEKOVE I MEDICINSKA SREDSTVA (0717)

R. br.	Vrsta rashoda	Ekon. kod	Budžet za 2013	Prestrukt.	Tek.rezerva	Donacije namj.sred.	Prestrukt. i namjenska sredstva	Korigovani budžet 2013	Izvršenje budžeta I-IX 2013.	Izvršenje programa I-IX 2013.	Ukupno izvršenje I-IX 2013.	Ukupno izvršenje I-IX 2012.	Indeks (7/4)*100	Indeks (7/6)*100	Indeks (7/8)*100	
1	2	3	4	5a	5b	5c	5 (5a+5b+5c)	6 (4+5)	7a	7b	7 (7a+7b)	8	9	10	11	
I	TEKUĆI IZDACI		610000	4.493.000	0	0	5.877	5.877	4.498.877	2.881.880	1.379	2.883.259	2.790.977	64	64	103
	Bruto plate i naknade	611100	2.306.000	0	0	0	0	2.306.000	1.577.487	0	1.577.487	1.662.076	68	68	95	
	Naknade troškova zaposlenih	611200	330.000	0	0	0	0	330.000	200.155	0	200.155	226.538	61	61	88	
	Putni troškovi	613100	127.000	0	0	3.221	3.221	130.221	75.382	100	75.482	67.218	59	58	112	
	Izdaci za telefonske i poštanske usluge	613200	98.000	0	0	1.620	1.620	99.620	61.354	900	62.254	58.815	64	62	106	
	Izdaci za energiju i komunalne usluge	613300	205.000	0	0	0	0	205.000	93.486	0	93.486	124.116	46	46	75	
	Nabavka materijala	613400	335.000	0	0	460	460	335.460	218.104	231	218.335	104.820	65	65	208	
	Izdaci za usluge prevoza i goriva	613500	50.000	0	0	0	0	50.000	22.100	0	22.100	25.035	44	44	88	
	Troškovi zakupa	613600	21.000	0	0	0	0	21.000	15.795	0	15.795	17.823	75	75	89	
	Izdaci za tekuće održavanje	613700	582.000	0	0	0	0	582.000	344.102	0	344.102	248.066	59	59	139	
	Izdaci za osiguranje i troškove platnog prometa	613800	8.000	0	0	0	0	8.000	5.037	0	5.037	4.922	63	63	102	
	Ugovorene i druge posebne usluge	613900	431.000	0	0	575	575	431.575	268.879	149	269.027	251.548	62	62	107	
II	KAPITALNI IZDACI		821000	770.000	0	0	18.810	18.810	788.810	187.317	3.095	190.412	530	25	24	35.927
	Nabavka zemljišta	821100	0	0	0	0	0	0	0	0	0	0	0	0	0	0
	Nabavka građevina	821200	0	0	0	0	0	0	0	0	0	0	0	0	0	0
	Nabavka opreme	821300	770.000	0	0	18.810	18.810	788.810	187.317	3.095	190.412	530	25	24	35.927	
	Nabavka ostalih stalnih sredstava	821400	0	0	0	0	0	0	0	0	0	0	0	0	0	0
	Rekonstrukcija i investiciono održavanje	821600	0	0	0	0	0	0	0	0	0	0	0	0	0	0
	SVE UKUPNO		5.263.000	0	0	24.687	24.687	5.287.687	3.069.197	4.474	3.073.671	2.791.607	58	58	110	

Od čega su:

R. br.	Potrošnja po programima	Program	Budžet za 2013.	Prestrukt.	Tek.rezerva	Donacije namj.sred.	Prestrukt. namjenska sredstva	Korigovani budžet 2013.	Izvršenje budžeta I-IX 2013.	Izvršenje programa I-IX 2013.	Ukupno izvršenje I-IX 2013.	Ukupno izvršenje I-IX 2012.	Indeks (7/4)*100	Indeks (7/6)*100	Indeks (7/8)*100
1	2	3	4	5a	5b	5c	5 (5a+5b+5c)	6 (4+5)	7a	7b	7 (7a+7b)	8	9	10	11
	Neposredna potrošnja iz budžeta		5.263.000	0	0	0	0	5.263.000	3.069.197	0	3.069.197	2.789.709	58	58	110
	Programi posebnih namjena iz budžeta		0	0	0	0	0	0	0	0	0	0	0	0	0
	Programi posebnih namjena iz donacija i namjenskih sredstava		0	0	0	24.687	24.687	24.687	0	4.474	4.474	1.798	0	18	0
	Podrška Republike Srpske uspostavljanju Agencije		0	0	0	17.448	17.448	17.448	0	3.095	3.095	0	0	18	0
	IPA 2008 Twinning BA - namjenska sredstva		0	0	0	7.239	7.239	7.239	0	1.379	1.379	1.798	0	19	0
	SVE UKUPNO		5.263.000	0	0	24.687	24.687	5.287.687	3.069.197	4.474	3.073.671	2.791.607	58	58	110

68. AGENCIJA ZA POLICIJSKU PODRŠKU (0906)

R. br.	Vrsta rashoda	Ekon. kod	Budžet za 2013	Prestrukt.	Tek.rezerva	Donacije namj.sred.	Prestrukt. i namjenska sredstva	Korigovani budžet 2013	Izvršenje budžeta I-IX 2013.	Izvršenje programa I-IX 2013.	Ukupno izvršenje I-IX 2013.	Ukupno izvršenje I-IX 2012.	Indeks (7/4)*100	Indeks (7/6)*100	Indeks (7/8)*100
1	2	3	4	5a	5b	5c	5 (5a+5b+5c)	6 (4+5)	7a	7b	7 (7a+7b)	8	9	10	11
I	TEKUĆI IZDACI	610000	1.509.000	0	0	0	0	1.509.000	1.046.712	0	1.046.712	1.096.596	69	69	95
	Bruto plate i naknade	611100	1.045.000	0	0	0	0	1.045.000	733.864	0	733.864	797.901	70	70	92
	Naknade troškova zaposlenih	611200	144.000	0	0	0	0	144.000	93.862	0	93.862	107.993	65	65	87
	Putni troškovi	613100	43.000	0	0	0	0	43.000	38.986	0	38.986	17.990	91	91	217
	Izdaci za telefonske i poštanske usluge	613200	26.000	0	0	0	0	26.000	10.932	0	10.932	15.494	42	42	71
	Izdaci za energiju i komunalne usluge	613300	9.000	0	0	0	0	9.000	6.389	0	6.389	4.119	71	71	155
	Nabavka materijala	613400	26.000	0	0	0	0	26.000	13.090	0	13.090	8.264	50	50	158
	Izdaci za usluge prevoza i goriva	613500	16.000	0	0	0	0	16.000	13.447	0	13.447	11.825	84	84	114
	Troškovi zakupa	613600	135.000	0	0	0	0	135.000	100.396	0	100.396	101.125	74	74	99
	Izdaci za tekuće održavanje	613700	25.000	0	0	0	0	25.000	17.268	0	17.268	13.290	69	69	130
	Izdaci za osiguranje i troškove platnog prometa	613800	6.000	0	0	0	0	6.000	2.960	0	2.960	3.930	49	49	75
	Ugovorene i druge posebne usluge	613900	34.000	0	0	0	0	34.000	15.519	0	15.519	14.663	46	46	106
II	KAPITALNI IZDACI	821000	0	0	0	0	0	0	0	0	0	18.339	0	0	0
	Nabavka zemljišta	821100	0	0	0	0	0	0	0	0	0	0	0	0	0
	Nabavka građevina	821200	0	0	0	0	0	0	0	0	0	0	0	0	0
	Nabavka opreme	821300	0	0	0	0	0	0	0	0	0	18.339	0	0	0
	Nabavka ostalih stalnih sredstava	821400	0	0	0	0	0	0	0	0	0	0	0	0	0
	Rekonstrukcija i investiciono održavanje	821600	0	0	0	0	0	0	0	0	0	0	0	0	0
	SVEUKUPNO		1.509.000	0	0	0	0	1.509.000	1.046.712	0	1.046.712	1.114.934	69	69	94

Od čega su:

R. br.	Potrošnja po programima	Program	Budžet za 2013.	Prestrukt.	Tek.rezerva	Donacije namj.sred.	Prestrukt. i namjenska sredstva	Korigovani budžet 2013.	Izvršenje budžeta I-IX 2013.	Izvršenje programa I-IX 2013.	Ukupno izvršenje I-IX 2013.	Ukupno izvršenje I-IX 2012.	Indeks (7/4)*100	Indeks (7/6)*100	Indeks (7/8)*100
1	2	3	4	5a	5b	5c	5 (5a+5b+5c)	6 (4+5)	7a	7b	7 (7a+7b)	8	9	10	11
	Neposredna potrošnja iz budžeta		1.509.000	0	0	0	0	1.509.000	1.046.712	0	1.046.712	1.114.934	69	69	94
	Programi posebnih namjena iz budžeta		0	0	0	0	0	0	0	0	0	0	0	0	0
	Programi posebnih namjena iz donacija i namjenskih sredstava		0	0	0	0	0	0	0	0	0	0	0	0	0
	SVEUKUPNO		1.509.000	0	0	0	0	1.509.000	1.046.712	0	1.046.712	1.114.934	69	69	94

69. AGENCIJA ZA ANTIDOPING KONTROLU (0718)															
R. br.	Vrsta rashoda	Ekon. kod	Budžet za 2013	Prestrukt.	Tek.rezerva	Donacije namj.sred.	Prestrukt. i namjenska sredstva	Korigovani budžet 2013	Izvršenje budžeta I-IX 2013.	Izvršenje programa I-IX 2013.	Ukupno izvršenje I-IX 2013.	Ukupno izvršenje I-IX 2012.	Indeks (7/4)*100	Indeks (7/6)*100	Indeks (7/8)*100
1	2	3	4	5a	5b	5c	5 (5a+5b+5c)	6 (4+5)	7a	7b	7 (7a+7b)	8	9	10	11
I TEKUĆI IZDACI			610000	593.000	0	0	0	593.000	377.554	0	377.554	366.749	64	64	103
	Bruto plate i naknade	611100	254.000	0	0	0	0	254.000	184.452	0	184.452	193.651	73	73	95
	Naknade troškova zaposlenih	611200	31.000	0	0	0	0	31.000	19.686	0	19.686	21.464	64	64	92
	Putni troškovi	613100	46.000	0	0	0	0	46.000	32.482	0	32.482	18.395	71	71	177
	Izdaci za telefonske i poštanske usluge	613200	18.000	0	0	0	0	18.000	8.903	0	8.903	9.579	49	49	93
	Izdaci za energiju i komunalne usluge	613300	7.000	0	0	0	0	7.000	2.700	0	2.700	2.700	39	39	100
	Nabavka materijala	613400	35.000	0	0	0	0	35.000	22.086	0	22.086	25.062	63	63	88
	Izdaci za usluge prevoza i goriva	613500	21.000	0	0	0	0	21.000	12.973	0	12.973	12.090	62	62	107
	Troškovi zakupa	613600	28.000	0	0	0	0	28.000	20.328	0	20.328	22.263	73	73	91
	Izdaci za tekuće održavanje	613700	12.000	0	0	0	0	12.000	8.484	0	8.484	5.998	71	71	141
	Izdaci za osiguranje i troškove platnog prometa	613800	5.000	0	0	0	0	5.000	1.585	0	1.585	2.915	32	32	54
	Ugovorene i druge posebne usluge	613900	136.000	0	0	0	0	136.000	63.876	0	63.876	52.632	47	47	121
II KAPITALNI IZDACI			821000	16.000	0	0	0	16.000	1.000	0	1.000	0	6	6	0
	Nabavka zemljišta	821100	0	0	0	0	0	0	0	0	0	0	0	0	0
	Nabavka građevina	821200	0	0	0	0	0	0	0	0	0	0	0	0	0
	Nabavka opreme	821300	16.000	0	0	0	0	16.000	1.000	0	1.000	0	6	6	0
	Nabavka ostalih stalnih sredstava	821400	0	0	0	0	0	0	0	0	0	0	0	0	0
	Rekonstrukcija i investiciono održavanje	821600	0	0	0	0	0	0	0	0	0	0	0	0	0
SVEUKUPNO			609.000	0	0	0	0	609.000	378.554	0	378.554	366.749	64	62	103

Od čega su:

R. br.	Potrošnja po programima	Program	Budžet za 2013.	Prestrukt.	Tek.rezerva	Donacije namj.sred.	Prestrukt. i namjenska sredstva	Korigovani budžet 2013.	Izvršenje budžeta I-IX 2013.	Izvršenje programa I-IX 2013.	Ukupno izvršenje I-IX 2013.	Ukupno izvršenje I-IX 2012.	Indeks (7/4)*100	Indeks (7/6)*100	Indeks (7/8)*100
1	2	3	4	5a	5b	5c	5 (5a+5b+5c)	6 (4+5)	7a	7b	7 (7a+7b)	8	9	10	11
	Neposredna potrošnja iz budžeta		609.000	0	0	0	0	609.000	378.554	0	378.554	354.948	62	62	107
	Programi posebnih namjena iz budžeta		0	0	0	0	0	0	0	0	0	0	0	0	0
	Programi posebnih namjena iz donacija i namjenskih sredstava		0	0	0	0	0	0	0	0	0	11.802	0	0	0
	Štampanje materijala iz antidopinga		0	0	0	0	0	0	0	0	0	11.802	0	0	0
SVEUKUPNO			609.000	0	0	0	0	609.000	378.554	0	378.554	366.749	62	62	103

70. AGENCIJA ZA FORENZIČKA ISPITIVANJA I VJEŠTAČENJA (0907)

R. br.	Vrsta rashoda	Ekon. kod	Budžet za 2013	Prestrukt.	Tek.rezerva	Donacije namj.sred.	Prestrukt. i namjenska sredstva	Korigovani budžet 2013	Izvršenje budžeta I-IX 2013.	Izvršenje programa I-IX 2013.	Ukupno izvršenje I-IX 2013.	Ukupno izvršenje I-IX 2012.	Indeks (7/4)*100	Indeks (7/6)*100	Indeks (7/8)*100
1	2	3	4	5a	5b	5c	5 (5a+5b+5c)	6 (4+5)	7a	7b	7 (7a+7b)	8	9	10	11
I TEKUĆI IZDACI			610000	1.025.000	0	0	0	1.025.000	674.758	0	674.758	618.100	66	66	109
	Bruto plate i naknade	611100	661.000	0	0	0	0	661.000	466.698	0	466.698	436.433	71	71	107
	Naknade troškova zaposlenih	611200	111.000	0	0	0	0	111.000	73.659	0	73.659	72.327	66	66	102
	Putni troškovi	613100	24.000	0	0	0	0	24.000	14.356	0	14.356	7.675	60	60	187
	Izdaci za telefonske i poštanske usluge	613200	17.000	0	0	0	0	17.000	11.821	0	11.821	9.775	70	70	121
	Izdaci za energiju i komunalne usluge	613300	79.000	0	0	0	0	79.000	53.714	0	53.714	55.645	68	68	97
	Nabavka materijala	613400	27.000	0	0	0	0	27.000	8.901	0	8.901	3.345	33	33	266
	Izdaci za usluge prevoza i goriva	613500	20.000	0	0	0	0	20.000	7.305	0	7.305	7.985	37	37	91
	Troškovi zakupa	613600		0	0	0	0	0	0	0	0	0	0	0	0
	Izdaci za tekuće održavanje	613700	44.000	0	0	0	0	44.000	14.966	0	14.966	10.110	34	34	148
	Izdaci za osiguranje i troškove platnog prometa	613800	6.000	0	0	0	0	6.000	2.512	0	2.512	3.254	42	42	77
	Ugovorene i druge posebne usluge	613900	36.000	0	0	0	0	36.000	20.825	0	20.825	11.551	58	58	180
II KAPITALNI IZDACI			821000	700.000	0	0	0	700.000	402.911	0	402.911	1.424	58	58	28.294
	Nabavka zemljišta	821100	0	0	0	0	0	0	0	0	0	0	0	0	0
	Nabavka građevina	821200	0	0	0	0	0	0	0	0	0	0	0	0	0
	Nabavka opreme	821300	300.000	0	0	0	0	300.000	12.854	0	12.854	1.424	4	4	903
	Nabavka ostalih stalnih sredstava	821400	0	0	0	0	0	0	0	0	0	0	0	0	0
	Rekonstrukcija i investiciono održavanje	821600	400.000	0	0	0	0	400.000	390.056	0	390.056	0	98	98	0
SVEUKUPNO			1.725.000	0	0	0	0	1.725.000	1.077.669	0	1.077.669	619.524	62	62	174

Od čega su:

R. br.	Potrošnja po programima	Program	Budžet za 2013.	Prestrukt.	Tek.rezerva	Donacije namj.sred.	Prestrukt. i namjenska sredstva	Korigovani budžet 2013.	Izvršenje budžeta I-IX 2013.	Izvršenje programa I-IX 2013.	Ukupno izvršenje I-IX 2013.	Ukupno izvršenje I-IX 2012.	Indeks (7/4)*100	Indeks (7/6)*100	Indeks (7/8)*100
1	2	3	4	5a	5b	5c	5 (5a+5b+5c)	6 (4+5)	7a	7b	7 (7a+7b)	8	9	10	11
	Neposredna potrošnja iz budžeta		1.725.000	0	0	0	0	1.725.000	1.077.669	0	1.077.669	619.524	62	62	174
	Programi posebnih namjena iz budžeta		0	0	0	0	0	0	0	0	0	0	0	0	0
	Programi posebnih namjena iz donacija i namjenskih sredstava		0	0	0	0	0	0	0	0	0	0	0	0	0
	SVEUKUPNO		1.725.000	0	0	0	0	1.725.000	1.077.669	0	1.077.669	619.524	62	62	174

71. AGENCIJA ZA ŠKOLOVANJE I STRUČNO USAVRŠAVANJE KADROVA (0908)

R. br.	Vrsta rashoda	Ekon. kod	Budžet za 2013	Prestrukt.	Tek.rezerva	Donacije namj.sred.	Prestrukt. i namjenska sredstva	Korigovani budžet 2013	Izvršenje budžeta I-IX 2013.	Izvršenje programa I-IX 2013.	Ukupno izvršenje I-IX 2013.	Ukupno izvršenje I-IX 2012.	Indeks (7/4)*100	Indeks (7/6)*100	Indeks (7/8)*100	
1	2	3	4	5a	5b	5c	5 (5a+5b+5c)	6 (4+5)	7a	7b	7 (7a+7b)	8	9	10	11	
I TEKUĆI IZDACI			610000	2.217.000	0	0	0	2.217.000	1.138.767	0	1.138.767	1.204.946	51	51	95	
	Bruto plate i naknade	611100	1.171.000	0	0	0	0	1.171.000	864.605	0	864.605	880.539	74	74	98	
	Naknade troškova zaposlenih	611200	217.000	0	0	0	0	217.000	118.861	0	118.861	146.231	55	55	81	
	Putni troškovi	613100	30.000	0	0	0	0	30.000	11.804	0	11.804	17.127	39	39	69	
	Izdaci za telefonske i poštanske usluge	613200	18.000	0	0	0	0	18.000	11.219	0	11.219	12.464	62	62	90	
	Izdaci za energiju i komunalne usluge	613300	70.000	0	0	0	0	70.000	7.496	0	7.496	9.153	11	11	82	
	Nabavka materijala	613400	486.000	0	0	0	0	486.000	28.576	0	28.576	31.182	6	6	92	
	Izdaci za usluge prevoza i goriva	613500	40.000	0	0	0	0	40.000	17.042	0	17.042	18.312	43	43	93	
	Troškovi zakupa	613600	72.000	0	0	0	0	72.000	46.800	0	46.800	54.000	65	65	87	
	Izdaci za tekuće održavanje	613700	35.000	0	0	0	0	35.000	12.571	0	12.571	12.852	36	36	98	
	Izdaci za osiguranje i troškove platnog prometa	613800	9.000	0	0	0	0	9.000	3.788	0	3.788	3.502	42	42	108	
	Ugovorene i druge posebne usluge	613900	69.000	0	0	0	0	69.000	16.005	0	16.005	19.585	23	23	82	
II KAPITALNI IZDACI			821000	1.150.000	0	0	2.617.707	2.617.707	3.767.707	76.582	0	76.582	503.393	7	2	15
	Nabavka zemljišta	821100	0	0	0	464.615	464.615	464.615	0	0	0	0	0	0	0	0
	Nabavka građevina	821200	1.100.000	0	0	2.153.092	2.153.092	3.253.092	71.769	0	71.769	443.758	7	2	16	
	Nabavka opreme	821300	50.000	0	0	0	0	50.000	4.813	0	4.813	59.635	10	10	8	
	Nabavka ostalih stalnih sredstava	821400	0	0	0	0	0	0	0	0	0	0	0	0	0	
	Rekonstrukcija i investiciono održavanje	821600	0	0	0	0	0	0	0	0	0	0	0	0	0	
SVEUKUPNO			3.367.000	0	0	2.617.707	2.617.707	5.984.707	4.216.349	0	4.216.349	1.708.339	36	20	71	

Od čega su:

R. br.	Potrošnja po programima	Program	Budžet za 2013.	Prestrukt.	Tek.rezerva	Donacije namj.sred.	Prestrukt. i namjenska sredstva	Korigovani budžet 2013.	Izvršenje budžeta I-IX 2013.	Izvršenje programa I-IX 2013.	Ukupno izvršenje I-IX 2013.	Ukupno izvršenje I-IX 2012.	Indeks (7/4)*100	Indeks (7/6)*100	Indeks (7/8)*100
1	2	3	4	5a	5b	5c	5 (5a+5b+5c)	6 (4+5)	7a	7b	7 (7a+7b)	8	9	10	11
	Neposredna potrošnja iz budžeta		2.267.000	0	0	0	0	2.267.000	1.143.580	0	1.143.580	1.264.581	50	50	90
	Programi posebnih namjena iz budžeta		1.100.000	0	0	2.617.707	2.617.707	3.717.707	71.769	0	71.769	443.758	7	2	16
	Izgradnja objekta za trajni smještaj Agencije		1.100.000	0	0	2.617.707	2.617.707	3.717.707	71.769	0	71.769	443.758	7	2	16
	Programi posebnih namjena iz donacija i namjenskih sredstava		0	0	0	0	0	0	0	0	0	0	0	0	0
			0	0	0	0	0	0	0	0	0	0	0	0	0
SVEUKUPNO			3.367.000	0	0	2.617.707	2.617.707	5.984.707	1.215.349	0	1.215.349	1.708.339	36	20	71

72. DIREKCIJA ZA KOORDINACIJU POLICIJSKIH TIJELA (0909)

R. br.	Vrsta rashoda	Ekon. kod	Budžet za 2013	Prestrukt.	Tek.rezerva	Donacije namj.sred.	Prestrukt. i namjenska sredstva	Korigovani budžet 2013	Izvršenje budžeta I-IX 2013.	Izvršenje programa I-IX 2013.	Ukupno izvršenje I-IX 2013.	Ukupno izvršenje I-IX 2012.	Indeks (7/4)*100	Indeks (7/6)*100	Indeks (7/8)*100
1	2	3	4	5a	5b	5c	5 (5a+5b+5c)	6 (4+5)	7a	7b	7 (7a+7b)	8	9	10	11
I TEKUĆI IZDACI			610000	28.378.000	0	0	0	28.378.000	18.574.478	0	18.574.478	18.442.735	65	65	101
	Bruto plate i naknade	611100	19.492.000	0	0	0	0	19.492.000	13.582.210	0	13.582.210	13.895.175	70	70	98
	Naknade troškova zaposlenih	611200	4.480.000	0	0	0	0	4.480.000	2.721.409	0	2.721.409	2.855.738	61	61	95
	Putni troškovi	613100	1.264.000	0	0	0	0	1.264.000	949.000	0	949.000	848.065	75	75	112
	Izdaci za telefonske i poštanske usluge	613200	124.000	0	0	0	0	124.000	82.156	0	82.156	92.733	66	66	89
	Izdaci za energiju i komunalne usluge	613300	286.000	0	0	0	0	286.000	161.578	0	161.578	232.689	56	56	69
	Nabavka materijala	613400	1.835.000	0	0	0	0	1.835.000	441.530	0	441.530	33.900	24	24	1.302
	Izdaci za usluge prevoza i goriva	613500	390.000	0	0	0	0	390.000	280.953	0	280.953	271.249	72	72	104
	Troškovi zakupa	613600	116.000	0	0	0	0	116.000	114.245	0	114.245	5.265	98	98	2.170
	Izdaci za tekuće održavanje	613700	223.000	0	0	0	0	223.000	164.402	0	164.402	137.768	74	74	119
	Izdaci za osiguranje i troškove platnog prometa	613800	86.000	0	0	0	0	86.000	22.098	0	22.098	17.976	26	26	123
	Ugovorene i druge posebne usluge	613900	82.000	0	0	0	0	82.000	54.898	0	54.898	52.175	67	67	105
II KAPITALNI IZDACI			821000	2.530.000	0	0	0	2.530.000	324.928	0	324.928	0	13	13	0
	Nabavka zemljišta	821100	0	0	0	0	0	0	0	0	0	0	0	0	0
	Nabavka građevina	821200	100.000	0	0	0	0	100.000	87.914	0	87.914	0	88	88	0
	Nabavka opreme	821300	2.430.000	0	0	0	0	2.430.000	237.014	0	237.014	0	10	10	0
	Nabavka ostalih stalnih sredstava	821400	0	0	0	0	0	0	0	0	0	0	0	0	0
	Rekonstrukcija i investiciono održavanje	821600	0	0	0	0	0	0	0	0	0	0	0	0	0
SVEUKUPNO			30.908.000	0	0	0	0	30.908.000	18.899.406	0	18.899.406	18.442.735	61	61	102

Od čega su:

R. br.	Potrošnja po programima	Program	Budžet za 2013.	Prestrukt.	Tek.rezerva	Donacije namj.sred.	Prestrukt. i namjenska sredstva	Korigovani budžet 2013.	Izvršenje budžeta I-IX 2013.	Izvršenje programa I-IX 2013.	Ukupno izvršenje I-IX 2013.	Ukupno izvršenje I-IX 2012.	Indeks (7/4)*100	Indeks (7/6)*100	Indeks (7/8)*100
1	2	3	4	5a	5b	5c	5 (5a+5b+5c)	6 (4+5)	7a	7b	7 (7a+7b)	8	9	10	11
	Neposredna potrošnja iz budžeta		30.908.000	0	0	0	0	30.908.000	18.899.406	0	18.899.406	18.442.735	61	61	102
	Programi posebnih namjena iz budžeta		0	0	0	0	0	0	0	0	0	0	0	0	0
	Programi posebnih namjena iz donacija i namjenskih sredstava		0	0	0	0	0	0	0	0	0	0	0	0	0
	SVEUKUPNO		30.908.000	0	0	0	0	30.908.000	18.899.406	0	18.899.406	18.442.735	61	61	102

73. CENTRALNA HARMONIZACIJSKA JEDINICA (0407)																
R. br.	Vrsta rashoda	Ekon. kod	Budžet za 2013	Prestrukt.	Tek.rezerva	Donacije namj.sred.	Prestrukt. i namjenska sredstva	Korigovani budžet 2013	Izvršenje budžeta I-IX 2013.	Izvršenje programa I-IX 2013.	Ukupno izvršenje I-IX 2013.	Ukupno izvršenje I-IX 2012.	Indeks (7/4)*100	Indeks (7/6)*100	Indeks (7/8)*100	
1	2	3	4	5a	5b	5c	5 (5a+5b+5c)	6 (4+5)	7a	7b	7 (7a+7b)	8	9	10	11	
I TEKUĆI IZDACI			610000	449.000	0	0	0	0	449.000	269.492	0	269.492	279.983	60	60	96
	Bruto plate i naknade	611100	266.000	-15.500	0	0	-15.500	250.500	161.764	0	161.764	173.588	61	65	93	
	Naknade troškova zaposlenih	611200	36.000	15.500	0	0	15.500	51.500	33.436	0	33.436	20.499	93	65	163	
	Putni troškovi	613100	18.000	0	0	0	0	18.000	6.326	0	6.326	7.216	35	35	88	
	Izdaci za telefonske i poštanske usluge	613200	10.000	0	0	0	0	10.000	6.429	0	6.429	6.845	64	64	94	
	Izdaci za energiju i komunalne usluge	613300	0	0	0	0	0	0	0	0	0	0	0	0	0	
	Nabavka materijala	613400	13.000	-3.000	0	0	-3.000	10.000	640	0	640	5.153	5	6	12	
	Izdaci za usluge prevoza i goriva	613500	8.000	1.000	0	0	1.000	9.000	4.322	0	4.322	4.032	54	48	107	
	Troškovi zakupa	613600	61.000	0	0	0	0	61.000	45.733	0	45.733	47.684	75	75	96	
	Izdaci za tekuće održavanje	613700	5.000	2.000	0	0	2.000	7.000	2.467	0	2.467	3.716	49	35	66	
	Izdaci za osiguranje i troškove platnog prometa	613800	2.000	0	0	0	0	2.000	1.527	0	1.527	1.691	76	76	90	
	Ugovorene i druge posebne usluge	613900	30.000	0	0	0	0	30.000	6.848	0	6.848	9.559	23	23	72	
II KAPITALNI IZDACI			821000	0	0	0	0	0	0	0	0	3.997	0	0	0	
	Nabavka zemljišta	821100	0	0	0	0	0	0	0	0	0	0	0	0	0	
	Nabavka građevina	821200	0	0	0	0	0	0	0	0	0	0	0	0	0	
	Nabavka opreme	821300	0	0	0	0	0	0	0	0	0	3.997	0	0	0	
	Nabavka ostalih stalnih sredstava	821400	0	0	0	0	0	0	0	0	0	0	0	0	0	
	Rekonstrukcija i investiciono održavanje	821600	0	0	0	0	0	0	0	0	0	0	0	0	0	
SVEUKUPNO			449.000	0	0	0	0	449.000	269.492	0	269.492	283.980	60	60	95	

Od čega su:

R. br.	Potrošnja po programima	Program	Budžet za 2013.	Prestrukt.	Tek.rezerva	Donacije namj.sred.	Prestrukt. i namjenska sredstva	Korigovani budžet 2013.	Izvršenje budžeta I-IX 2013.	Izvršenje programa I-IX 2013.	Ukupno izvršenje I-IX 2013.	Ukupno izvršenje I-IX 2012.	Indeks (7/4)*100	Indeks (7/6)*100	Indeks (7/8)*100
1	2	3	4	5a	5b	5c	5 (5a+5b+5c)	6 (4+5)	7a	7b	7 (7a+7b)	8	9	10	11
	Neposredna potrošnja iz budžeta		449.000	0	0	0	0	449.000	269.492	0	269.492	283.980	60	60	95
	Programi posebnih namjena iz budžeta		0	0	0	0	0	0	0	0	0	0	0	0	0
	Programi posebnih namjena iz donacija i namjenskih sredstava		0	0	0	0	0	0	0	0	0	0	0	0	0
	SVEUKUPNO		449.000	0	0	0	0	449.000	269.492	0	269.492	283.980	60	60	95

74. AGENCIJA ZA PREVENCIJU KORUPCIJE I KOORDINACIJU BORBE PROTIV KORUPCIJE (0910)

R. br.	Vrsta rashoda	Ekon. kod	Budžet za 2013	Prestrukt.	Tek.rezerva	Donacije namj.sred.	Prestrukt. i namjenska sredstva	Korigovani budžet 2013	Izvršenje budžeta I-IX 2013.	Izvršenje programa I-IX 2013.	Ukupno izvršenje I-IX 2013.	Ukupno izvršenje I-IX 2012.	Indeks (7/4)*100	Indeks (7/6)*100	Indeks (7/8)*100	
1	2	3	4	5a	5b	5c	5 (5a+5b+5c)	6 (4+5)	7a	7b	7 (7a+7b)	8	9	10	11	
I TEKUĆI IZDACI			610000	907.000	0	0	0	0	907.000	532.615	0	532.615	240.309	59	59	222
	Bruto plate i naknade	611100	599.000	-26.000	0	0	-26.000	573.000	358.081	0	358.081	180.459	60	62	198	
	Naknade troškova zaposlenih	611200	66.000	0	0	0	0	66.000	35.493	0	35.493	12.348	54	54	287	
	Putni troškovi	613100	21.000	0	0	0	0	21.000	6.251	0	6.251	654	30	30	955	
	Izdaci za telefonske i poštanske usluge	613200	15.000	4.000	0	0	4.000	19.000	10.883	0	10.883	2.593	73	57	420	
	Izdaci za energiju i komunalne usluge	613300	44.000	0	0	0	0	44.000	21.306	0	21.306	0	48	48	0	
	Nabavka materijala	613400	11.000	6.000	0	0	6.000	17.000	5.061	0	5.061	0	46	30	0	
	Izdaci za usluge prevoza i goriva	613500	21.000	2.000	0	0	2.000	23.000	10.067	0	10.067	5.081	48	44	198	
	Troškovi zakupa	613600	85.000	11.000	0	0	11.000	96.000	69.152	0	69.152	0	81	72	0	
	Izdaci za tekuće održavanje	613700	7.000	3.000	0	0	3.000	10.000	2.139	0	2.139	286	31	21	747	
	Izdaci za osiguranje i troškove platnog prometa	613800	9.000	0	0	0	0	9.000	1.332	0	1.332	0	15	15	0	
	Ugovorene i druge posebne usluge	613900	29.000	0	0	0	0	29.000	12.851	0	12.851	38.888	44	44	33	
II KAPITALNI IZDACI			821000	25.000	0	0	0	25.000	403	0	403	0	2	2	0	
	Nabavka zemljišta	821100	0	0	0	0	0	0	0	0	0	0	0	0	0	
	Nabavka građevina	821200	0	0	0	0	0	0	0	0	0	0	0	0	0	
	Nabavka opreme	821300	25.000	0	0	0	0	25.000	403	0	403	0	2	2	0	
	Nabavka ostalih stalnih sredstava	821400	0	0	0	0	0	0	0	0	0	0	0	0	0	
	Rekonstrukcija i investiciono održavanje	821600	0	0	0	0	0	0	0	0	0	0	0	0	0	
SVEUKUPNO			932.000	0	0	0	0	932.000	533.018	0	533.018	240.309	57	57	222	

Od čega su:

R. br.	Potrošnja po programima	Program	Budžet za 2013.	Prestrukt.	Tek.rezerva	Donacije namj.sred.	Prestrukt. namjenska sredstva	Korigovani budžet 2013.	Izvršenje budžeta I-IX 2013.	Izvršenje programa I-IX 2013.	Ukupno izvršenje I-IX 2013.	Ukupno izvršenje I-IX 2012.	Indeks (7/4)*100	Indeks (7/6)*100	Indeks (7/8)*100
1	2	3	4	5a	5b	5c	5 (5a+5b+5c)	6 (4+5)	7a	7b	7 (7a+7b)	8	9	10	11
Neposredna potrošnja iz budžeta			932.000	0	0	0	0	932.000	533.018	0	533.018	240.309	57	57	222
Programi posebnih namjena iz budžeta			0	0	0	0	0	0	0	0	0	0	0	0	0
Programi posebnih namjena iz donacija i namjenskih sredstava			0	0	0	0	0	0	0	0	0	0	0	0	0
SVEUKUPNO			932.000	0	0	0	0	932.000	533.018	0	533.018	240.309	57	57	222

75. VIJEĆE ZA DRŽAVNU POMOĆ BiH (0818)

R. br.	Vrsta rashoda	Ekon. kod	Budžet za 2013	Prestrukt.	Tek.rezerva	Donacije namj.sred.	Prestrukt. i namjenska sredstva	Korigovani budžet 2013	Izvršenje budžeta I-IX 2013.	Izvršenje programa I-IX 2013.	Ukupno izvršenje I-IX 2013.	Ukupno izvršenje I-IX 2012.	Indeks (7/4)*100	Indeks (7/6)*100	Indeks (7/8)*100	
1	2	3	4	5a	5b	5c	5 (5a+5b+5c)	6 (4+5)	7a	7b	7 (7a+7b)	8	9	10	11	
I TEKUĆI IZDACI			610000	0	0	115.305	158.740	274.046	274.046	87.586	120.542	208.128	0	0	76	0
	Bruto plate i naknade	611100	0	0	35.854	54.901	90.756	90.756	29.449	22.895	52.344	0	0	58	0	
	Naknade troškova zaposlenih	611200	0	0	8.784	12.839	21.623	21.623	6.893	7.401	14.294	0	0	66	0	
	Putni troškovi	613100	0	0	3.333	0	3.333	3.333	0	0	0	0	0	0	0	
	Izdaci za telefonske i poštanske usluge	613200	0	0	1.167	2.000	3.167	3.167	1.005	2.043	3.047	0	0	96	0	
	Izdaci za energiju i komunalne usluge	613300	0	0	2.333	0	2.333	2.333	0	0	0	0	0	0	0	
	Nabavka materijala	613400	0	0	2.333	0	2.333	2.333	939	0	939	0	0	40	0	
	Izdaci za usluge prevoza i goriva	613500	0	0	2.333	0	2.333	2.333	0	0	0	0	0	0	0	
	Troškovi zakupa	613600	0	0	4.000	0	4.000	4.000	0	0	0	0	0	0	0	
	Izdaci za tekuće održavanje	613700	0	0	1.667	0	1.667	1.667	538	0	538	0	0	32	0	
	Izdaci za osiguranje i troškove platnog prometa	613800	0	0	500	0	500	500	0	0	0	0	0	0	0	
	Ugovorne i druge posebne usluge	613900	0	0	53.000	89.000	142.000	142.000	48.763	88.203	136.966	0	0	96	0	
II KAPITALNI IZDACI			821000	0	0	5.033	1.598	6.632	6.632	0	1.598	1.598	0	0	24	0
	Nabavka zemljišta	821100	0	0	0	0	0	0	0	0	0	0	0	0	0	
	Nabavka građevina	821200	0	0	0	0	0	0	0	0	0	0	0	0	0	
	Nabavka opreme	821300	0	0	5.033	1.598	6.632	6.632	0	1.598	1.598	0	0	24	0	
	Nabavka ostalih stalnih sredstava	821400	0	0	0	0	0	0	0	0	0	0	0	0	0	
	Rekonstrukcija i investiciono održavanje	821600	0	0	0	0	0	0	0	0	0	0	0	0	0	
SVEUKUPNO			0	0	0	120.339	160.339	280.677	280.677	87.586	122.140	209.726	0	0	75	0

Od čega su:

R. br.	Potrošnja po programima	Program	Budžet za 2013.	Prestrukt.	Tek.rezerva	Donacije namj.sred.	Prestrukt. namjenska sredstva	Korigovani budžet 2013.	Izvršenje budžeta I-IX 2013.	Izvršenje programa I-IX 2013.	Ukupno izvršenje I-IX 2013.	Ukupno izvršenje I-IX 2012.	Indeks (7/4)*100	Indeks (7/6)*100	Indeks (7/8)*100
1	2	3	4	5a	5b	5c	5 (5a+5b+5c)	6 (4+5)	7a	7b	7 (7a+7b)	8	9	10	11
Neposredna potrošnja iz budžeta			0	0	120.339	0	120.339	120.339	87.586	0	87.586	0	0	73	0
Programi posebnih namjena iz budžeta			0	0	0	0	0	0	0	0	0	0	0	0	0
Programi posebnih namjena iz donacija i namjenskih sredstava			0	0	0	160.339	160.339	160.339	0	122.140	122.140	0	0	76	0
	Raspodjela uplaćnih sredstava Vijeća za državnu pomoć		0	0	0	160.339	160.339	160.339	0	122.140	122.140	0	0	76	0
SVEUKUPNO			0	0	120.339	160.339	280.677	280.677	87.586	122.140	209.726	0	0	75	0

9999 DIREKTNI TRANSFERI I REZERVISANJA															
R. br.	Potrošnja po programima	Ekon. kod	Budžet za 2013.	Prestrukt.	Tek. rezerva	Donacije namj. sred.	Prestrukt. namjenska sredstva	Korigovani budžet 2013.	Izvršenje budžeta 1-IX 2013.	Izvršenje programa 1-IX 2013.	Ukupno izvršenje 1-IX 2013.	Ukupno izvršenje 1-IX 2012.	Indeks (7/4)*100	Indeks (7/6)*100	Indeks (7/8)*100
1	2	3	4	5a	5b	5c	5 (5a+5b+5c)	6 (4+5)	7a	7b	7 (7a+7b)	8	9	10	11
99991 PROGRAMI POSEBNE NAMJENE - DIREKTNI TRANSFERI S JEDINSTVENOG RAČUNA TREZORA															
1	Članarine BiH u međunarodnim organizacijama	622100	5.000.000	0	0	0	0	5.000.000	4.903.009	0	4.903.009	3.896.532	98	98	126
2	Izdvojena sredstva za povlačenje IPA fondova	635100	5.000.000	-2.077.183	0	0	-2.077.183	2.922.817	694.349	0	694.349	0	14	24	0
3	Bankarski troškovi i negativne kursne razlike	613800	2.000.000	-7.000	0	0	-7.000	1.993.000	890.695	0	890.695	880.299	45	45	101
4	Isplata obaveza po pravosnažnim sudskim presudama	686200	5.000.000	-950.500	0	0	-950.500	4.049.500	2.580.804	0	2.580.804	1.778.578	52	64	145
5	Sredstva za kreditni rejting Bosne i Hercegovine	635100	158.000	7.000	0	0	7.000	165.000	158.952	0	158.952	155.346	101	96	102
6	Prostorno-projektna dokumentacija-Koridor Vc	821500	0	0	0	10.410.042	10.410.042	10.410.042	600.294	0	600.294	414.520	0	6	145
7	Namjenska sredstva od UMTS-a	821200	0	-5.413.869	0	14.081.976	8.668.108	8.668.108	0	0	0	0	0	0	0
8	Učešće institucija BiH u finansiranju rada Fiskalnog vijeća	613900	90.000	0	0	127.916	127.916	217.916	0	151.147	151.147	141.671	168	69	107
9	Učešće institucija BiH u finansiranju rada Koordinacijskog odbora centralne harmonizacijske jedinice u BiH	613900	30.000	0	0	0	0	30.000	0	0	0	0	0	0	0
10	Sredstva za smještaj institucija BiH ukupne vrijednosti 20.000.000 KM (Sarajevo i Tuzla 10.000.000 KM, Mostar 6.000.000 KM, Banja Luka i Istočno Sarajevo 4.000.000 KM) kao višegodišnja kapitalna ulaganja	821200	8.800.000	0	0	0	0	8.800.000	0	0	0	0	0	0	0
11	Projekt obnove i rekonstrukcije HIPERB-a:		0	0	0	3.125.943	3.125.943	3.125.943	0	3.086.146	3.086.146	20.311	0	99	15.194
	1 TEKUĆI IZDACI HIPERB-a	610000	0	0	0	0	0	0	0	0	0	20.311	0	0	0
	Putni troškovi	613100	0	0	0	0	0	0	0	0	0	0	0	0	0
	Izdaci za telefonske i poštanske usluge	613200	0	0	0	0	0	0	0	0	0	490	0	0	0
	Izdaci za energiju i komunalne usluge	613300	0	0	0	0	0	0	0	0	0	0	0	0	0
	Nabavka materijala	613400	0	0	0	0	0	0	0	0	0	0	0	0	0
	Izdaci za usluge prevoza i goriva	613500	0	0	0	0	0	0	0	0	0	0	0	0	0
	Troškovi zakupa	613600	0	0	0	0	0	0	0	0	0	0	0	0	0
	Izdaci za tekuće održavanje	613700	0	0	0	0	0	0	0	0	0	0	0	0	0
	Izdaci za osiguranje i troškove platnog prometa	613800	0	0	0	0	0	0	0	0	0	0	0	0	0
	Ugovorene i druge posebne usluge	613900	0	0	0	0	0	0	0	0	0	19.821	0	0	0
	2 KAPITALNI IZDACI HIPERB-a	821000	0	0	0	0	0	0	0	0	0	0	0	0	0
	Rekonstrukcija i investiciono održavanje	821600	0	0	0	0	0	0	0	0	0	0	0	0	0
	3 KAPITALNI GRANTOVI HIPERB-a	615000	0	0	0	3.125.943	3.125.943	3.125.943	0	3.086.146	3.086.146	0	0	99	0
	Kapitalni grant za bolnicu Kasindo	615100	0	0	0	3.125.943	3.125.943	3.125.943	0	3.086.146	3.086.146	0	0	99	0
12	Projekt sanacije psihijatrijske klinike "Podromanija" Sokolac:		0	0	0	115.764	115.764	115.764	0	115.764	115.764	444.157	0	100	26
	1 TEKUĆI IZDACI Projekta sanacije psihijatrijske klinike	610000	0	0	0	0	0	0	0	0	0	50.063	0	0	0
	Putni troškovi	613100	0	0	0	0	0	0	0	0	0	932	0	0	0
	Izdaci za telefonske i poštanske usluge	613200	0	0	0	0	0	0	0	0	0	349	0	0	0
	Izdaci za energiju i komunalne usluge	613300	0	0	0	0	0	0	0	0	0	22.964	0	0	0
	Nabavka materijala	613400	0	0	0	0	0	0	0	0	0	40	0	0	0
	Izdaci za usluge prevoza i goriva	613500	0	0	0	0	0	0	0	0	0	274	0	0	0
	Troškovi zakupa	613600	0	0	0	0	0	0	0	0	0	0	0	0	0
	Izdaci za tekuće održavanje	613700	0	0	0	0	0	0	0	0	0	0	0	0	0
	Izdaci za osiguranje i troškove platnog prometa	613800	0	0	0	0	0	0	0	0	0	0	0	0	0
	Ugovorene i druge posebne usluge	613900	0	0	0	0	0	0	0	0	0	25.504	0	0	0
	2 KAPITALNI IZDACI Projekta sanacije psihijatrijske klinike	821000	0	0	0	0	0	0	0	0	0	0	0	0	0
	Nabavka opreme	821300	0	0	0	0	0	0	0	0	0	0	0	0	0
	3 KAPITALNI GRANTOVI Projekta sanacije psihijatrijske klinike	615000	0	0	0	115.764	115.764	115.764	0	115.764	115.764	394.094	0	100	29
	Kapitalni grant za psihijatrijsku kliniku	615200	0	0	0	115.764	115.764	115.764	0	115.764	115.764	394.094	0	100	29
	UKUPNO		26.078.000	-8.441.552	0	27.861.641	19.420.089	45.498.089	9.828.104	3.353.057	13.181.160	7.731.414	51	29	170
99992 REZERVISANJA															
1	Tekuća rezerva	686100	8.952.000	0	-3.063.865	0	-3.063.865	5.488.135	424.463	0	424.463	172.655	5	8	246
2	Rezervisanja za interventno finansiranje monitoringa bruceloze i drugih bolesti životinja	686100	400.000	0	-400.000	0	-400.000	0	0	0	0	0	0	0	0
	UKUPNO		8.952.000	0	-3.463.865	0	-3.463.865	5.488.135	424.463	0	424.463	172.655	5	8	246

REKAPITULACIJA PROGRAMA POSEBNIH NAMJENA INSTITUCIJA BiH za I-IX-2013.godine
(po budžetskim korisnicima i ekonomskim kategorijama rashoda i izdataka)

KM

	OPIS PROGRAMA POSEBNIH NAMJENA IZ DONACIJA I UDRUŽENIH SREDSTAVA	Ukupno izvršenje za I-IX 2013.	Bruto plate 611100	Nak.troš. zaposlenih 611200	Putni troškovi 613100	Izd.za telef.i post.usl 613200	Izd.za ener.i kom.usl. 613300	Nabavka materijala 613400	Izd.za prevoz i gorivo 613500	Troš. zakupa 613600	Izdaci za tek.odr. 613700	Izd.osig. pl.prom. 613800	Ugovorene usluge 613900
0101	Parlamentarna skupština BiH	134.342	-	-	-	-	-	-	-	-	-	-	12.105
090	Pomoć uredu parlamentarnog vojnog povjerenika	12.105	-	-	-	-	-	-	-	-	-	-	12.105
100	IPA 2010 - DMS - namjenska sredstva	122.237	-	-	-	-	-	-	-	-	-	-	-
350	Jačanje parlamentarnog nadzora nad radom OSA-e	-	-	-	-	-	-	-	-	-	-	-	-
0102	Predsjedništvo BiH	-	-	-	-	-	-	-	-	-	-	-	-
0106	Ministarstvo odbrane BiH	114.551	-	-	19.776	-	-	41.914	8.465	-	390	10	43.997
080	Donacija američke Vlade	-	-	-	-	-	-	-	-	-	-	-	-
090	Donacije prijateljskih zemalja	-	-	-	-	-	-	-	-	-	-	-	-
130	MO BiH-51.svjetsko vojno prvenstvo u skijanju	-	-	-	-	-	-	-	-	-	-	-	-
140	Centar za obuku za operacije podrške miru PSOTC	114.551	-	-	19.776	-	-	41.914	8.465	-	390	10	43.997
0112	Visoko sudsko i tužilačko vijeće BiH	3.666.520	1.692.459	60.082	75.198	8.129	6.135	11.851	2.118	-	4.547	15.944	829.931
030	FBiH Američka donacija-Centar za educ.sud.i tužitelja	-	-	-	-	-	-	-	-	-	-	-	-
100	EC projekt podrške VSTV 2006-2007	-	-	-	-	-	-	-	-	-	-	-	-
140	Donacija Španjolske	25.012	-	-	-	-	-	-	-	-	-	-	25.012
220	Britanska donacija	-	-	-	-	-	-	-	-	-	-	-	-
280	SWISS 2010/2012	384.690	228.541	7.266	17.219	1.037	-	5.181	34	-	370	628	107.249
300	Podrška pravosuđu BiH u procesuiranju predmeta ratnih zločina u BiH	-	-	-	-	-	-	-	-	-	-	-	-
310	IPA -2009 Podrška bh. pravosuđu	-	-	-	-	-	-	-	-	-	-	-	-
320	Norveška vlada za VSTV 2011-2014	1.190.134	490.911	16.245	41.142	5.407	-	6.671	7	-	414	13.996	554.634
330	Pregled i dorada ispitnih zadataka u cilju formiranja banke ispitnih pitanja	555	-	-	-	-	-	-	-	-	-	-	555
340	Unaprijeđenje sistema za implementaciju mjera za zaštitu svjedoka	-	-	-	-	-	-	-	-	-	-	-	-
350	Jačanje kapaciteta pravosudnih institucija	-	-	-	-	-	-	-	-	-	-	-	-
360	IPA 2010 Jačanje pravosuđa BiH	936.950	807.068	29.438	13.858	1.392	6.135	-	1.498	-	3.632	59	73.870
370	Projekat za unapređenje efikasnosti pravosuđa	1.129.179	165.939	7.134	2.979	293	-	-	579	-	131	1.261	68.610
0103	Ustavni sud BiH	315	-	-	-	-	-	-	-	-	-	-	315
070	Podrška Ustavnom sudu BiH	315	-	-	-	-	-	-	-	-	-	-	315
0104	Sud BiH	321	-	-	-	-	-	-	-	-	-	-	321
030	Podrška efikasnom procesuiranju predmeta ratnih zločina u BiH	321	-	-	-	-	-	-	-	-	-	-	321
0108	Tužilaštvo Bosne i Hercegovine	-	-	-	-	-	-	-	-	-	-	-	-
030	Podrška efikasnom procesuiranju predmeta ratnih zločinaca u BiH	-	-	-	-	-	-	-	-	-	-	-	-
0111	Pravobranilaštvo BiH	-	-	-	-	-	-	-	-	-	-	-	-
0304	Institucija ombudsmana za ljudska prava BiH	103.128	47.465	8.255	11.784	-	-	472	-	-	-	-	35.153
010	Jačanje kapaciteta Ocjela za zaštitu prava djeteta	91.781	47.465	8.255	11.784	-	-	472	-	-	-	-	23.806
020	Program finansiranja preuzetog osoblja u 2010. god.	-	-	-	-	-	-	-	-	-	-	-	-
030	Jačanje saradnje s civilnim sektorom	-	-	-	-	-	-	-	-	-	-	-	-
050	Peer to Peer radionica na temu diskriminacije	-	-	-	-	-	-	-	-	-	-	-	-
060	Donacija Američke ambasade	-	-	-	-	-	-	-	-	-	-	-	-
070	Podrška većoj dostupnosti i vidljivosti Institucije ombudsmana za ljudska prava BiH	11.347	-	-	-	-	-	-	-	-	-	-	11.347
0201	Generalni sekretarijat Vijeća ministara BiH	-	-	-	-	-	-	-	-	-	-	-	-

REKAPITULACIJA PROGRAMA POSEBNIH NAMJENA INSTITUCIJA BiH za I-IX-2013.godine
(po budžetskim korisnicima i ekonomskim kategorijama rashoda i izdataka)

KM

	OPIS PROGRAMA POSEBNIH NAMJENA IZ DONACIJA I UDRUŽENIH SREDSTAVA	Tekući grantovi 614000	Kapitalni grantovi 615000	Otplata duga 616000	Nabavka zemljišta 821100	Nabavka zgrada 821200	Nabavka opreme 821300	Nabavka ost.sred. 821400	Nab.sr.u ob.prava 821500	Rekonstrukcij a 821600	Ukupna namjenska sredstva za I-IX 2013.
0101	Parlamentarna skupština BiH	-	-	-	-	-	122.237	-	-	-	251.694
90	Pomoć uredu parlamentarnog vojnog povjerenika	-	-	-	-	-	-	-	-	-	12.105
100	IPA 2010 - DMS - namjenska sredstva	-	-	-	-	-	122.237	-	-	-	239.589
350	Jačanje parlamentarnog nadzora nad radom OSA-e	-	-	-	-	-	-	-	-	-	-
0102	Predsjedništvo BiH	-	-	-	-	-	-	-	-	-	-
0106	Ministarstvo odbrane BiH	-	-	-	-	-	-	-	-	-	1.964.618
080	Donacija američke Vlade	-	-	-	-	-	-	-	-	-	558.706
090	Donacije prijateljskih zemalja	-	-	-	-	-	-	-	-	-	103.618
130	MO BiH-51.svjetsko vojno prvenstvo u skijanju	-	-	-	-	-	-	-	-	-	-
140	Centar za obuku za operacije podrške miru PSOTC	-	-	-	-	-	-	-	-	-	1.302.294
0112	Visoko sudsko i tužilačko vijeće BiH	785.645	102.396	-	-	-	72.086	-	-	-	9.185.398
030	FBiH Američka donacija-Centar za educ.sud.i tužitelja	-	-	-	-	-	-	-	-	-	29.709
100	EC projekt podrške VSTV 2006-2007	-	-	-	-	-	-	-	-	-	47.958
140	Donacija Španjolske	-	-	-	-	-	-	-	-	-	25.013
220	Britanska donacija	-	-	-	-	-	-	-	-	-	2.603
280	SWISS 2010/2012	-	15.702	-	-	-	1.465	-	-	-	1.290.826
300	Podrška pravosuđu BiH u procesuiranju predmeta ratnih zločina u BiH	-	-	-	-	-	-	-	-	-	6
310	IPA -2009 Podrška bh. pravosuđu	-	-	-	-	-	-	-	-	-	-
320	Norveška vlada za VSTV 2011-2014	-	42.918	-	-	-	17.789	-	-	-	3.717.492
330	Pregled i dorada ispitnih zadataka u cilju formiranja banke ispitnih pitanja	-	-	-	-	-	-	-	-	-	2.452
340	Unaprijeđenje sistema za implementaciju mjera za zaštitu svjedoka	-	-	-	-	-	-	-	-	-	91
350	Jačanje kapaciteta pravosudnih institucija	-	-	-	-	-	-	-	-	-	371
360	IPA 2010 Jačanje pravosuđa BiH	-	-	-	-	-	-	-	-	-	1.157.422
370	Projekat za unapređenje efikasnosti pravosuđa	785.645	43.776	-	-	-	52.831	-	-	-	2.911.455
0103	Ustavni sud BiH	-	-	-	-	-	-	-	-	-	186.290
070	Podrška Ustavnom sudu BiH	-	-	-	-	-	-	-	-	-	186.290
0104	Sud BiH	-	-	-	-	-	-	-	-	-	26.404
030	Podrška efikasnom procesuiranju predmeta ratnih zločina u BiH	-	-	-	-	-	-	-	-	-	26.404
0108	Tužilaštvo Bosne i Hercegovine	-	-	-	-	-	-	-	-	-	40.272
030	Podrška efikasnom procesuiranju predmeta ratnih zločinaca u BiH	-	-	-	-	-	-	-	-	-	40.272
0111	Pravobranilaštvo BiH	-	-	-	-	-	-	-	-	-	-
0304	Institucija ombudsmana za ljudska prava BiH	-	-	-	-	-	-	-	-	-	155.680
010	Jačanje kapaciteta Odjela za zaštitu prava djeteta	-	-	-	-	-	-	-	-	-	144.333
020	Program finansiranja preuzetog osoblja u 2010. god.	-	-	-	-	-	-	-	-	-	-
030	Jačanje saradnje s civilnim sektorom	-	-	-	-	-	-	-	-	-	-
050	Peer to Peer radionica na temu diskriminacije	-	-	-	-	-	-	-	-	-	-
060	Donacija Američke ambasade	-	-	-	-	-	-	-	-	-	-
070	Podrška većoj dostupnosti i vidljivosti Institucije ombudsmana za ljudska prava BiH	-	-	-	-	-	-	-	-	-	11.347
0201	Generalni sekretarijat Vijeća ministara BiH	-	-	-	-	-	-	-	-	-	-

REKAPITULACIJA PROGRAMA POSEBNIH NAMJENA INSTITUCIJA BiH za I-IX-2013.godine
(po budžetskim korisnicima i ekonomskim kategorijama rashoda i izdataka)

	OPIS PROGRAMA POSEBNIH NAMJENA IZ DONACIJA I UDRUŽENIH SREDSTAVA	Ukupno izvršenje za I-IX 2013.	Bruto plate 611100	Nak.troš. zaposlenih 611200	Putni troškovi 613100	Izd.za telef.i post.usl 613200	Izd.za ener.i kom.usl. 613300	Nabavka materijala 613400	Izd.za prevoz i gorivo 613500	Troš. zakupa 613600	Izdaci za tek.odr. 613700	Izd.osig. pl.prom. 613800	Ugovorene usluge 613900
0501	Direkcija za evropske integracije BiH	569.892	-	-	55.020	3.898	1.948	2.191	2.082	20.766	961	35	301.153
050	T.A. Info Point BiH -IPA Adriatic CBS 2007-2013	32.458	-	-	1.574	364	50	415	-	2.640	-	4	27.332
060	IPA Kofinansiranje prioriteta "tehnička pomoć" Jadranski CBC program 2007-2013-namjenska sredstva	181.759	-	-	-	-	-	-	-	-	-	-	-
070	IPA Podrška SEE kontakt point-u u BiH u implementaciji SEE transnacionalnog programa 2010-2013-namjenska sredstva	2.027	-	-	2.027	-	-	-	-	-	-	-	-
080	IPA Podrška MED kontakt point-u u BiH u implementaciji MED transnacionalnog programa 2010-2013 - namjenska sredstva	-	-	-	-	-	-	-	-	-	-	-	-
140	Tehnička podrške BiH za SEE- Udružena sredstva IPA	2	-	-	-	-	-	-	-	-	-	2	-
150	Srbija-BiH Tehnička podrška za efikasno sprovođenje programa prekogranične saradnje - Udružena sredstva IPA	-	-	-	-	-	-	-	-	-	-	-	-
160	Crna Gora-BiH Tehnička podrška za efikasno sprovođenje programa prekogr. saradnje - Udružena sredstva IPA	-	-	-	-	-	-	-	-	-	-	-	-
170	Hrvatska-BiH Tehnička podrška za efikasno sprovođenje programa prekogr. saradnje - Udružena sredstva IPA	-	-	-	-	-	-	-	-	-	-	-	-
180	Srbija - BiH Prekogranična saradnja - Udružena sredstva IPA	76.120	-	-	8.859	577	581	285	191	3.285	35	-	62.307
190	Hrvatska - BiH Prekogranična saradnja -Udružena sredstva IPA	83.347	-	-	13.155	1.034	908	587	342	3.800	18	2	63.501
200	Crna Gora-BiH Prekogranična saradnja - Udružena sredstva IPA	41.143	-	-	3.907	332	-	546	808	2.267	231	-	33.053
210	Crna Gora -BiH Podrška administraciji,implementaciji, informisanju, promociji i evaluaciji programa prekogranične saradnje- Udružena sredstva IPA	63.405	-	-	4.735	614	-	357	740	3.934	509	-	52.516
220	Hrvatska - BiH Prekogranična saradnja Podrška administraciji, implementaciji, informisanju, promociji i evaluaciji programa prekogranične saradnje (IPA komponenta II)-Udružena sredstva	40.733	-	-	6.644	588	297	-	-	3.040	145	-	30.020
230	Srbija - BiH Prekogranična saradnja -Podrška administraciji, implementaciji, informisanju, promociji i evaluaciji programa prekogranične saradnje (IPA -komponenta II) - namjenska sredstva	48.899	-	-	14.120	390	113	-	-	1.800	23	27	32.425
240	IPA-Kofinansiranje prioriteta "tehnička pomoć" u okviru SEE transnacionalnog programa 2010-2013 - namjenska sredstva	-	-	-	-	-	-	-	-	-	-	-	-
0601	Ministarstvo vanjskih poslova BiH	-	-	-	-	-	-	-	-	-	-	-	-
430	SEE ERA NET PLUS	-	-	-	-	-	-	-	-	-	-	-	-
0801	Ministarstvo vanjske trgovine i ekonomskih odnosa BiH	10.482	-	-	6.245	-	-	-	20	-	-	-	2.712
070	Alterenergy	8.977	-	-	6.245	-	-	-	20	-	-	-	2.712
410	IPA 2011-Izgradnja kapaciteta za trgovinsku politiku i analize	1.505	-	-	-	-	-	-	-	-	-	-	-
0803	Agencija za unapređenje stranih investicija u BiH	-	-	-	-	-	-	-	-	-	-	-	-
070	Izrada promotivnog videa o turističkim potencijalima	-	-	-	-	-	-	-	-	-	-	-	-

REKAPITULACIJA PROGRAMA POSEBNIH NAMJENA INSTITUCIJA BiH za I-IX-2013.godine
(po budžetskim korisnicima i ekonomskim kategorijama rashoda i izdataka)

	OPIS PROGRAMA POSEBNIH NAMJENA IZ DONACIJA I UDRUŽENIH SREDSTAVA	Tekući grantovi 614000	Kapitalni grantovi 615000	Otplata duga 616000	Nabavka zemljišta 821100	Nabavka zgrada 821200	Nabavka opreme 821300	Nabava ost.sred. 821400	Nab.sr.u ob.prava 821500	Rekonstrukcij a 821600	Ukupna namjenska sredstva za I-IX 2013.
0501	Direkcija za evropske integracije BiH	181.759	-	-	-	-	79	-	-	-	1.504.438
050	T.A. Info Point BiH -IPA Adriatic CBS 2007-2013	-	-	-	-	-	79	-	-	-	87.081
060	IPA Kofinansiranje prioriteta "tehnička pomoć" Jadranski CBC program 2007-2013-namjenska sredstva	181.759	-	-	-	-	-	-	-	-	181.759
070	IPA Podrška SEE kontakt point-u u BiH u implementaciji SEE transnacionalnog programa 2010-2013-namjenska sredstva	-	-	-	-	-	-	-	-	-	40.000
080	IPA Podrška MED kontakt point-u u BiH u implementaciji MED transnacionalnog programa 2010-2013 - namjenska sredstva	-	-	-	-	-	-	-	-	-	40.000
140	Tehnička podrške BiH za SEE- Udružena sredstva IPA	-	-	-	-	-	-	-	-	-	2
150	Srbija-BiH Tehnička podrška za efikasno sprovođenje programa prekogranične saradnje - Udružena sredstva IPA	-	-	-	-	-	-	-	-	-	-
160	Crna Gora-BiH Tehnička podrška za efikasno sprovođenje programa prekogr. saradnje - Udružena sredstva IPA	-	-	-	-	-	-	-	-	-	-
170	Hrvatska-BiH Tehnička podrška za efikasno sprovođenje programa prekogr. saradnje - Udružena sredstva IPA	-	-	-	-	-	-	-	-	-	-
180	Srbija - BiH Prekogranična saradnja - Udružena sredstva IPA	-	-	-	-	-	-	-	-	-	107.146
190	Hrvatska - BiH Prekogranična saradnja -Udružena sredstva IPA	-	-	-	-	-	-	-	-	-	168.337
200	Crna Gora-BiH Prekogranična saradnja - Udružena sredstva IPA	-	-	-	-	-	-	-	-	-	42.762
210	Crna Gora -BiH Podrška administraciji, implementaciji, informisanju, promociji i evaluaciji programa prekogranične saradnje- Udružena sredstva IPA	-	-	-	-	-	-	-	-	-	190.978
220	Hrvatska - BiH Prekogranična saradnja Podrška administraciji, implementaciji, informisanju, promociji i evaluaciji programa prekogranične saradnje (IPA komponenta II)-Udružena sredstva	-	-	-	-	-	-	-	-	-	344.930
230	Srbija - BiH Prekogranična saradnja -Podrška administraciji, implementaciji, informisanju, promociji i evaluaciji programa prekogranične saradnje (IPA - komponenta II) - namjenska sredstva	-	-	-	-	-	-	-	-	-	229.018
240	IPA-Kofinansiranje prioriteta "tehnička pomoć" u okviru SEE transnacionalnog programa 2010-2013 - namjenska sredstva	-	-	-	-	-	-	-	-	-	72.426
0601	Ministarstvo vanjskih poslova BiH	-	-	-	-	-	-	-	-	-	-
430	SEE ERA NET PLUS	-	-	-	-	-	-	-	-	-	-
0801	Ministarstvo vanjske trgovine i ekonomskih odnosa BiH	-	-	-	-	-	1.505	-	-	-	212.673
070	Alterenergy	-	-	-	-	-	-	-	-	-	193.115
410	IPA 2011-Izgradnja kapaciteta za trgovinsku politiku i analize	-	-	-	-	-	1.505	-	-	-	19.558
0803	Agencija za unapređenje stranih investicija u BiH	-	-	-	-	-	-	-	-	-	-
070	Izrada promotivnog videa o turističkim potencijalima	-	-	-	-	-	-	-	-	-	-

REKAPITULACIJA PROGRAMA POSEBNIH NAMJENA INSTITUCIJA BiH za I-IX-2013.godine
(po budžetskim korisnicima i ekonomskim kategorijama rashoda i izdataka)

	OPIS PROGRAMA POSEBNIH NAMJENA IZ DONACIJA I UDRUŽENIH SREDSTAVA	Ukupno izvršenje za I-IX 2013.	Bruto plate 611100	Nak.troš. zaposlenih 611200	Putni troškovi 613100	Izd.za telef.i post.usl 613200	Izd.za ener.i kom.usl. 613300	Nabavka materijala 613400	Izd.za prevoz i gorivo 613500	Troš. zakupa 613600	Izdaci za tek.odr. 613700	Izd.osig. pl.prom. 613800	Ugovorene usluge 613900
0806	Ured za veterinarstvo BiH	1.800.684	-	-	-	-	1.076	223.324	2.925	585	-	-	877.385
090	Podrška u borbi protiv bruceloze	-	-	-	-	-	-	-	-	-	-	-	-
110	Sredstva namjenjena izgradnji standardizovanih objekata za potrebe granične veterinarske inspekcije	695.389	-	-	-	-	-	-	-	-	-	-	-
120	Sredstva namjenjena poboljšanju uslova za trgovinu životinja i proizvoda	1.099.484	-	-	-	-	1.076	223.324	2.925	585	-	-	871.574
130	Jačanje upravljanja zdravljem akvakulture u BiH	-	-	-	-	-	-	-	-	-	-	-	-
140	IPA-2009 Podrška veterinarskom i fitosanitarnom sektoru - namjenska sredstva	-	-	-	-	-	-	-	-	-	-	-	-
150	IPA 2007-2013 Jadranski program prekogranične saradnje-namjenska sredstva	5.810	-	-	-	-	-	-	-	-	-	-	5.810
0308	Memorijalni centar Srebrenica	203.485	-	-	-	-	-	-	-	-	-	-	-
010	Izgradnja druge faze Mem. centra Srebrenica	-	-	-	-	-	-	-	-	-	-	-	-
020	Izrada izvedbenog projekta za izgradnju druge faze	-	-	-	-	-	-	-	-	-	-	-	-
030	Održavanje objekata Memorijalnog centra	-	-	-	-	-	-	-	-	-	-	-	-
040	Memorijalni centar Srebrenica-održavanje objekata	-	-	-	-	-	-	-	-	-	-	-	-
050	Memorijalni centar Srebrenica II. faza	103.487	-	-	-	-	-	-	-	-	-	-	-
060	Memorijalni centar Srebrenica-Nabavka materijala	99.998	-	-	-	-	-	-	-	-	-	-	-
070	MCS-Objekat za audio vizuelne prezentacije	-	-	-	-	-	-	-	-	-	-	-	-
080	MCS-Sanacija betonskih blokova	-	-	-	-	-	-	-	-	-	-	-	-
0808	Konkurencijsko vijeće Bosne i Hercegovine	-	-	-	-	-	-	-	-	-	-	-	-
0902	Ministarstvo komunikacija i prometa BiH	3.942.451	-	-	-	-	-	-	-	-	-	-	-
150	Obilježavanje plovnog puta rijeke Save	3.700	-	-	-	-	-	-	-	-	-	-	-
180	Projekat digitalizacije-udružena sredstva (višak prihoda RAK-a i dr.)	-	-	-	-	-	-	-	-	-	-	-	-
190	Izgradnja i nadzor međudržavnog mosta Gradiška (UMTS)	-	-	-	-	-	-	-	-	-	-	-	-
200	Izgradnja i nadzor međudržavnog mosta Svilaj (UMTS)	492	-	-	-	-	-	-	-	-	-	-	-
210	Izrada planersko - studijske dokumentacije za Jadransko-jonski autoput (UMTS)	-	-	-	-	-	-	-	-	-	-	-	-
220	Projekat rehabilitacije plovnog puta Save	124.391	-	-	-	-	-	-	-	-	-	-	-
230	Granični prelaz Gradiška (UMTS)	3.813.869	-	-	-	-	-	-	-	-	-	-	-
0802	Direkcija za civilno zrakoplovstvo BiH	1.780.073	335.678	103.832	185.673	30.656	38.305	22.598	44.528	244.106	58.194	7.568	598.022
010	Namjenska ulaganja od pristojbi za prelete	1.780.073	335.678	103.832	185.673	30.656	38.305	22.598	44.528	244.106	58.194	7.568	598.022
0704	Regulatorna agencija za komunikacije BiH	16.578	-	-	7.409	-	-	1.386	1.701	-	219	199	5.663
170	SEE Digi TV	16.578	-	-	7.409	-	-	1.386	1.701	-	219	199	5.663
0401	Ministarstvo finansija i trezora BiH	915.986	-	-	27.509	295	-	2.646	71	-	-	2	157.755
310	Informacijski sistem za upravljanje javnim dugom	281.920	-	-	-	-	-	1.947	-	-	-	-	394
320	Nadgledanje i registracija državne imovine	13.755	-	-	-	-	-	-	-	-	-	-	-
330	Nastavak unaprijedenja PIP-a	-	-	-	-	-	-	-	-	-	-	-	-
340	Vođenje vježbe za mapiranje BiH za 2011. god.	-	-	-	-	-	-	-	-	-	-	-	-
350	Izgradnja softvera za evidentiranje i izvještavanje om potpisanim međunarodnim ugovorima	75.098	-	-	-	-	-	-	-	-	-	-	2.000
360	Razvoj integrisanog, funkcionalnog i transparentnog sistema za upravljanje javnim investicijama	130.765	-	-	3.095	-	-	699	-	-	-	2	12.681
370	Tehnička podrška APA TA FLCO BiH	116.281	-	-	18.207	125	-	-	71	-	-	-	14.284
380	Razvoj kapaciteta u ministarstvima finansija na nivou BiH i na entitenskom nivou za efikasno upravljanje javnim inv.	298.167	-	-	6.207	170	-	-	-	-	-	-	128.396
1601	Uprava za indirektno oporezivanje BiH	7.392.040	-	-	-	-	-	-	-	-	-	-	-
050	Projekat za pripremu i izgradnju GP Bijača (UMTS)	6.433.516	-	-	-	-	-	-	-	-	-	-	-

REKAPITULACIJA PROGRAMA POSEBNIH NAMJENA INSTITUCIJA BiH za I-IX-2013.godine
(po budžetskim korisnicima i ekonomskim kategorijama rashoda i izdataka)

	OPIS PROGRAMA POSEBNIH NAMJENA IZ DONACIJA I UDRUŽENIH SREDSTAVA	Tekući grantovi 614000	Kapitalni grantovi 615000	Otplata duga 616000	Nabavka zemljišta 821100	Nabavka zgrada 821200	Nabavka opreme 821300	Nabava ost.sred. 821400	Nab.sr.u ob.prava 821500	Rekonstrukcij a 821600	Ukupna namjenska sredstva za I-IX 2013.
0806	Ured za veterinarstvo BiH	-	-	-	-	-	695.389	-	-	-	3.150.349
090	Podrška u borbi protiv bruceloze	-	-	-	-	-	-	-	-	-	-
110	Sredstva namjenjena izgradnji standardizovanih objekata za potrebe granične veterinarske inspekcije	-	-	-	-	-	695.389	-	-	-	975.487
120	Sredstva namjenjena poboljšanju uslova za trgovinu životinja i proizvoda	-	-	-	-	-	-	-	-	-	1.723.232
130	Jačanje upravljanja zdravljem akvakulture u BiH	-	-	-	-	-	-	-	-	-	17.064
140	IPA-2009 Podrška veterinarskom i fitosanitarnom sektoru - namjenska sredstva	-	-	-	-	-	-	-	-	-	352.321
150	IPA 2007-2013 Jadranski program prekogranične saradnje-namjenska sredstva	-	-	-	-	-	-	-	-	-	82.245
0308	Memorijalni centar Srebrenica	-	-	-	-	-	-	44.270	159.215	-	1.110.624
010	Izgradnja druge faze Mem. centra Srebrenica	-	-	-	-	-	-	-	-	-	707.659
020	Izrada izvedbenog projekta za izgradnju druge faze	-	-	-	-	-	-	-	-	-	-
030	Održavanje objekata Memorijalnog centra	-	-	-	-	-	-	-	-	-	2.343
040	Memorijalni centar Srebrenica-održavanje objekata	-	-	-	-	-	-	-	-	-	739
050	Memorijalni centar Srebrenica II. faza	-	-	-	-	-	-	44.270	59.217	-	283.883
060	Memorijalni centar Srebrenica-Nabavka materijala	-	-	-	-	-	-	-	-	99.998	-
070	MCS-Objekat za audio vizuelne prezentacije	-	-	-	-	-	-	-	-	-	100.000
080	MCS-Sanacija betonskih blokova	-	-	-	-	-	-	-	-	-	16.000
0808	Konkurencijsko vijeće Bosne i Hercegovine	-	-	-	-	-	-	-	-	-	-
0902	Ministarstvo komunikacija i prometa BiH	-	3.813.869	-	-	4.192	-	-	-	124.391	35.878.774
150	Obilježavanje plovnog puta rijeke Save	-	-	-	-	3.700	-	-	-	-	25.385
180	Projekat digitalizacije-udružena sredstva (višak prihoda RAK-a i dr.)	-	-	-	-	-	-	-	-	-	10.784.000
190	Izgradnja i nadzor međudržavnog mosta Gradiška (UMTS)	-	-	-	-	-	-	-	-	-	5.488.534
200	Izgradnja i nadzor međudržavnog mosta Svilaj (UMTS)	-	-	-	-	492	-	-	-	-	13.189.071
210	Izrada planersko - studijske dokumentacije za Jadransko-jonski autoput (UMTS)	-	-	-	-	-	-	-	-	-	1.600.000
220	Projekat rehabilitacije plovnog puta Save	-	-	-	-	-	-	-	-	124.391	977.915
230	Granični prelaz Gradiška (UMTS)	-	3.813.869	-	-	-	-	-	-	-	3.813.869
0802	Direkcija za civilno zrakoplovstvo BiH	-	-	-	-	-	110.912	-	-	-	3.313.000
010	Namjenska ulaganja od pristojbi za prelete	-	-	-	-	-	110.912	-	-	-	3.313.000
0704	Regulatorna agencija za komunikacije BiH	-	-	-	-	-	-	-	-	-	16.578
170	SEE Digi TV	-	-	-	-	-	-	-	-	-	16.578
0401	Ministarstvo finansija i trezora BiH	163.395	-	-	-	-	564.314	-	-	-	1.283.256
310	Informacijski sistem za upravljanje javnim dugom	-	-	-	-	-	279.579	-	-	-	511.024
320	Nadgledanje i registracija državne imovine	-	-	-	-	-	13.755	-	-	-	23.956
330	Nastavak unaprijeđenja PIP-a	-	-	-	-	-	-	-	-	-	-
340	Vođenje vježbe za mapiranje BiH za 2011. god.	-	-	-	-	-	-	-	-	-	-
350	Izgradnja softvera za evidentiranje i izvještavanje om potpisanim međunarodnim ugovorima	-	-	-	-	-	73.098	-	-	-	112.245
360	Razvoj integrisanog, funkcionalnog i transparentnog sistema za upravljanje javnim investicijama	-	-	-	-	-	114.288	-	-	-	131.697
370	Tehnička podrška APA TA FLCO BiH	-	-	-	-	-	83.594	-	-	-	166.519
380	Razvoj kapaciteta u ministarstvima finansija na nivou BiH i na entitenskom nivou za efikasno upravljanje javnim inv.	163.395	-	-	-	-	-	-	-	-	337.815
1601	Uprava za indirektno oporezivanje BiH	-	-	-	-	6.433.516	958.524	-	-	-	10.649.197
050	Projekat za pripremu i izgradnju GP Bijača (UMTS)	-	-	-	-	6.433.516	-	-	-	-	6.508.877

REKAPITULACIJA PROGRAMA POSEBNIH NAMJENA INSTITUCIJA BiH za I-IX-2013.godine
(po budžetskim korisnicima i ekonomskim kategorijama rashoda i izdataka)

	OPIS PROGRAMA POSEBNIH NAMJENA IZ DONACIJA I UDRUŽENIH SREDSTAVA	Ukupno izvršenje za I-IX 2013.	Bruto plate 611100	Nak.troš. zaposlenih 611200	Putni troškovi 613100	Izd.za telef.i post.usl 613200	Izd.za ener.i kom.usl. 613300	Nabavka materijala 613400	Izd.za prevoz i gorivo 613500	Troš. zakupa 613600	Izdaci za tek.odr. 613700	Izd.osig. pl.prom. 613800	Ugovorene usluge 613900
060	Projekat za pripremu i izgradnju GP Svilaj (UMTS)	-	-	-	-	-	-	-	-	-	-	-	-
070	Projekat za pripremu i izgradnju GP Gradiška (UMTS)	-	-	-	-	-	-	-	-	-	-	-	-
080	IPA 2010. - Jačanje carinskog sektora UINO-namjenska sredstva	958.524	-	-	-	-	-	-	-	-	-	-	-
0301	Ministarstvo za ljudska prava i izbjeglice BiH	567.621	-	-	44.555	854	-	13.792	239	1.404	-	11	199.968
060	UNHCR za Ministarstvo za ljudska prava i izbjeglice -Program rješavanja problema imigracije	87.243	-	-	-	769	-	7.440	-	-	-	11	79.022
200	Akcijski plan o stambenom zbrinjavanju Roma	-	-	-	-	-	-	-	-	-	-	-	-
220	Istraživačka radionica o migracijama iz BiH	14.064	-	-	-	-	-	-	-	-	-	-	14.064
230	EC TAIEX -Tehnička pomoć Evropske komisije	-	-	-	-	-	-	-	-	-	-	-	-
600	UNICEF -Projekat podrške MLJPI	40.001	-	-	17.448	-	-	95	-	-	-	-	22.304
840	Norveška donacija- Projekat protiv trgovine ljudima	-	-	-	-	-	-	-	-	-	-	-	-
880	Platforma za sprovođenje Plana akcije Med.konf.	-	-	-	-	-	-	-	-	-	-	-	-
910	Sprovođenje Gender akcijskog plana BiH	392.505	-	-	24.891	-	-	150	239	1.404	-	-	60.093
920	Austrijska agencija za razvoj ADA	-	-	-	-	-	-	-	-	-	-	-	-
930	SDC SWISS COOPERATION OFFICE PIRUSA	-	-	-	-	-	-	-	-	-	-	-	-
940	Uspostava sistema implementacije sporazuma o redmisiji	19.838	-	-	-	85	-	5.827	-	-	-	-	13.012
950	Suzbijanje prisilnog, štetnog, te rada djece na ulici u BiH	9.331	-	-	556	-	-	281	-	-	-	-	8.495
960	Redovno izvještavanje o situaciji djece sa fokusom na najranjivije dječake i djevojčice	4.639	-	-	1.660	-	-	-	-	-	-	-	2.979
0911	Jedinica za implementaciju Projekta izgradnje Zavoda za izvršenje krivičnih sankcija, pritvora i drugih mjera BiH	-	-	-	-	-	-	-	-	-	-	-	-
0904	Ministarstvo pravde BiH	-	-	-	-	-	-	-	-	-	-	-	-
0903	Ministarstvo sigurnosti BiH	142.581	-	117	-	-	10.518	7.858	9.871	19.530	-	45	39.461
030	UNHCR - donacija	87.400	-	117	-	-	10.518	7.858	9.871	19.530	-	45	39.461
170	Sveobuhvatan pristup rješavanju problema dječje pornogr.	-	-	-	-	-	-	-	-	-	-	-	-
200	Pružanje usluga dejstva helikoptera za gašenje požara u BiH -Tek.rez	-	-	-	-	-	-	-	-	-	-	-	-
210	Zaprečavanje sporednih puteva pogodnih za ilegalni prelazak državne granice između BiH i Crne Gore	55.181	-	-	-	-	-	-	-	-	-	-	-
0107	Državna agencija za istrage i zaštitu	-	-	-	-	-	-	-	-	-	-	-	-
090	Preseljenje Odjeljenja za zaštitu svjedoka Državne agencije za istrage i zaštitu	-	-	-	-	-	-	-	-	-	-	-	-
0703	Granična policija BiH	24.709	-	-	-	-	-	-	4.312	-	-	-	20.398
010	Unapređenje kriminalističko obavještajne komponente Granične policije	24.709	-	-	-	-	-	-	4.312	-	-	-	20.398
0701	Ministarstvo civilnih poslova BiH	852.698	16.184	1.641	98.280	1.791	-	636	383	-	188	212	471.644
060	Obnova grads.geodet.mreža Sarajeva, Mostara i Banje Luke	-	-	-	-	-	-	-	-	-	-	-	-
110	Harmonizacija mapa seizmičkog hazarda zemalja	-	-	-	-	-	-	-	-	-	-	-	-
240	Izrada digitalnih ortofoto mapa BiH - IPA 2008 - namj.sred.	-	-	-	-	-	-	-	-	-	-	-	-
650	Projekat WBC - INCO.NET	10.452	-	-	10.313	118	-	-	-	-	-	22	-
660	UNICEF - Projekat SPIS	22.283	-	-	1.147	-	-	286	-	-	-	-	20.850
670	Seminar - UNESCO	-	-	-	-	-	-	-	-	-	-	-	-
680	BIHPOS sufinansiranje projekta IPA 7 - namjenska sredstva	412.960	-	-	-	-	-	-	-	-	-	-	236.758
690	Donacija Evropske komisije - BAMONET	51.758	-	-	-	179	-	-	-	-	-	-	-

REKAPITULACIJA PROGRAMA POSEBNIH NAMJENA INSTITUCIJA BiH za I-IX-2013.godine
(po budžetskim korisnicima i ekonomskim kategorijama rashoda i izdataka)

	OPIS PROGRAMA POSEBNIH NAMJENA IZ DONACIJA I UDRUŽENIH SREDSTAVA	Tekući grantovi 614000	Kapitalni grantovi 615000	Otplata duga 616000	Nabavka zemljišta 821100	Nabavka zgrada 821200	Nabavka opreme 821300	Nabava ost.sred. 821400	Nab.sr.u ob.prava 821500	Rekonstrukcija 821600	Ukupna namjenska sredstva za I-IX 2013.
060	Projekat za pripremu i izgradnju GP Svilaj (UMTS)	-	-	-	-	-	-	-	-	-	-
070	Projekat za pripremu i izgradnju GP Gradiška (UMTS)	-	-	-	-	-	-	-	-	-	3.162.405
080	IPA 2010. - Jačanje carinskog sektora UINO-namjenska sredstva	-	-	-	-	-	958.524	-	-	-	977.915
0301	Ministarstvo za ljudska prava i izbjeglice BiH	253.974	-	-	-	-	52.823	-	-	-	1.370.397
060	UNHCR za Ministarstvo za ljudska prava i izbjeglice -Program rješavanja problema imigracije	-	-	-	-	-	-	-	-	-	90.754
200	Akcijski plan o stambenom zbrinjavanju Roma	-	-	-	-	-	-	-	-	-	260
220	Istraživačka radionica o migracijama iz BiH	-	-	-	-	-	-	-	-	-	14.073
230	EC TAIEX -Tehnička pomoć Evropske komisije	-	-	-	-	-	-	-	-	-	-
600	UNICEF -Projekat podrške MLJPI	-	-	-	-	-	154	-	-	-	40.161
840	Norveška donacija- Projekat protiv trgovine ljudima	-	-	-	-	-	-	-	-	-	5.023
880	Platforma za sprovođenje Plana akcije Med.konf.	-	-	-	-	-	-	-	-	-	-
910	Sprovođenje Gender akcijskog plana BiH	253.974	-	-	-	-	51.754	-	-	-	1.147.375
920	Austrijska agencija za razvoj ADA	-	-	-	-	-	-	-	-	-	-
930	SDC SWISS COOPERATION OFFICE PIRUSA	-	-	-	-	-	-	-	-	-	-
940	Uspostava sistema implementacije sporazuma o redmisiji	-	-	-	-	-	915	-	-	-	21.557
950	Suzbijanje prisilnog, štetnog, te rada djece na ulici u BiH	-	-	-	-	-	-	-	-	-	44.376
960	Redovno izvještavanje o situaciji djece sa fokusom na najranjivije dječake i djevojčice	-	-	-	-	-	-	-	-	-	6.818
0911	Jedinica za implementaciju Projekta izgradnje Zavoda za izvršenje krivičnih sankcija, pritvora i drugih mjera BiH	-	-	-	-	-	-	-	-	-	-
0904	Ministarstvo pravde BiH	-	-	-	-	-	-	-	-	-	-
0903	Ministarstvo sigurnosti BiH	-	-	-	-	55.181	-	-	-	-	192.011
030	UNHCR - donacija	-	-	-	-	-	-	-	-	-	102.011
170	Sveobuhvatan pristup rješavanju problema dječje pornogr.	-	-	-	-	-	-	-	-	-	-
200	Pružanje usluga dejstva helikoptera za gašenje požara u BiH -Tek.rez. Odluka SM 1	-	-	-	-	-	-	-	-	-	-
210	Zaprečavanje sporednih puteva pogodnih za ilegalni prelazak državne granice između BiH i Crne Gore	-	-	-	-	55.181	-	-	-	-	90.000
0107	Državna agencija za istrage i zaštitu	-	-	-	-	-	-	-	-	-	27.239
090	Preseljenje Odjeljenja za zaštitu svjedoka Državne agencije za istrage i zaštitu	-	-	-	-	-	-	-	-	-	27.239
0703	Granična policija BiH	-	-	-	-	-	-	-	-	-	300.000
010	Unapređenje kriminalističko obavještajne komponente Granične policije	-	-	-	-	-	-	-	-	-	300.000
0701	Ministarstvo civilnih poslova BiH	85.537	-	-	-	-	126.360	-	49.842	-	2.076.369
060	Obnova grads.geodet.mreža Sarajeva, Mostara i Banje Luke	-	-	-	-	-	-	-	-	-	32.009
110	Harmonizacija mapa seizmičkog hazarda zemalja	-	-	-	-	-	-	-	-	-	-
240	Izrada digitalnih ortofoto mapa BiH - IPA 2008 - namj.sred.	-	-	-	-	-	-	-	-	-	586.749
650	Projekat WBC - INCO.NET	-	-	-	-	-	-	-	-	-	16.743
660	UNICEF - Projekat SPIS	-	-	-	-	-	-	-	-	-	23.824
670	Seminar - UNESCO	-	-	-	-	-	-	-	-	-	6.513
680	BIHPOS sufinansiranje projekta IPA 7 - namjenska sredstva	-	-	-	-	-	126.360	-	49.842	-	747.924
690	Donacija Evropske komisije - BAMONET	51.579	-	-	-	-	-	-	-	-	118.199

REKAPITULACIJA PROGRAMA POSEBNIH NAMJENA INSTITUCIJA BiH za I-IX-2013.godine
(po budžetskim korisnicima i ekonomskim kategorijama rashoda i izdataka)

	OPIS PROGRAMA POSEBNIH NAMJENA IZ DONACIJA I UDRUŽENIH SREDSTAVA	Ukupno izvršenje za I-IX 2013.	Bruto plate 611100	Nak.troš. zaposlenih 611200	Putni troškovi 613100	Izd.za telef.i post.usl 613200	Izd.za ener.i kom.usl. 613300	Nabavka materijala 613400	Izd.za prevoz i gorivo 613500	Troš. zakupa 613600	Izdaci za tek.odr. 613700	Izd.osig. pl.prom. 613800	Ugovorene usluge 613900
700	ADA - Jačanje kapaciteta BiH za učestvovanje u naučno-istraživačkim programima EU-a	167.506	16.184	1.641	18.616	332	-	-	69	-	65	56	130.544
710	UNESCO Stećak	33.958	-	-	-	-	-	-	-	-	-	-	-
720	Regionalni centar za saradnju i razvoj mentalnog zdravlja u JIE	5.393	-	-	2.679	61	-	-	254	-	-	-	2.400
740	Kontakt tačka za program EU "Kultura"	11.895	-	-	6.483	860	-	-	60	-	-	125	4.366
750	MIRA- bi-regionalni dijalog o saradnji u oblasti nauke i inovacija svih	57	-	-	-	57	-	-	-	-	-	-	-
760	I-SEEMob Evropska komisija	-	-	-	-	-	-	-	-	-	-	-	-
770	Jačanje kapaciteta profesionalaca u oblasti mentalnog zdravlja i udruženja korisnika usluga	136.436	-	-	59.042	185	-	350	-	-	123	10	76.726
780	Međunarodna saradnja u oblasti kulture za 2012.godinu	-	-	-	-	-	-	-	-	-	-	-	-
0709	Agencija za identifikaciona dokumenta, evidenciju i razmjenu podataka	7.199	-	-	-	-	-	-	-	-	-	-	-
070	Projekat SIDA - uvezivanje opština	-	-	-	-	-	-	-	-	-	-	-	-
080	IPA - CIPS - namjenska sredstva	5.844	-	-	-	-	-	-	-	-	-	-	-
090	Finansiranje sprovođenja obaveza iz Zakona o radnom vremenu, obavezanim odmorima mobilnih radnika i uređajima za evidentiranje u dramskom saobraćaju	-	-	-	-	-	-	-	-	-	-	-	-
110	IPA - "Equipment for verification of the authenticity of personal identification and vehicle documents"- namjenska sredstva	1.355	-	-	-	-	-	-	-	-	-	-	-
120	IPA - Nabavka i ugradnja IT hardvera i softvera za proizvodnju identifikacionih dokumenata - namjenska sredstva	-	-	-	-	-	-	-	-	-	-	-	-
130	IPA 2011 - Twinning "Jačanje kapaciteta IDDEEA-e" namjenska sredstva	-	-	-	-	-	-	-	-	-	-	-	-
0708	Centar za uklanjanje mina u BiH	-	-	-	-	-	-	-	-	-	-	-	-
140	IPA 2011- Jačanje povjerenja kroz deminiranje i očuvanje kulturne baštine	-	-	-	-	-	-	-	-	-	-	-	-
0702	Služba za zajedničke poslove institucija BiH	-	-	-	-	-	-	-	-	-	-	-	-
0105	Ured za reviziju institucija BiH	-	-	-	-	-	-	-	-	-	-	-	-
010	Koordinacioni odbor - udružena sredstva	-	-	-	-	-	-	-	-	-	-	-	-
0706	Centralna izborna komisija BiH	19.865	-	-	-	-	-	1.314	-	-	-	-	18.551
090	Prijevremeni izbori Mrkonjić Grad	-	-	-	-	-	-	-	-	-	-	-	-
100	Prijevremeni izbori Sanski Most	-	-	-	-	-	-	-	-	-	-	-	-
110	Prijevremeni izbori Travnik	-	-	-	-	-	-	-	-	-	-	-	-
320	Prijevremeni izbori 2011	-	-	-	-	-	-	-	-	-	-	-	-
330	Opšti izbori 2010-izazovi i perspektive	-	-	-	-	-	-	-	-	-	-	-	-
340	International IDEA	10.086	-	-	-	-	-	1.314	-	-	-	-	8.772
350	Donacija Vijeća Evrope-Priručnik za LI 2012	-	-	-	-	-	-	-	-	-	-	-	-
360	Konferencija "Lokalni izbori 2012" analiza izbornog rezultata	9.779	-	-	-	-	-	-	-	-	-	-	9.779
0109	Komisija za očuvanje nacionalnih spomenika	128.524	-	-	2.517	-	-	4.957	1.450	-	-	-	112.624
010	Kampanja za ugroženo naslijeđe	-	-	-	-	-	-	-	-	-	-	-	-
020	Donacija Vlade Republike Turske	-	-	-	-	-	-	-	-	-	-	-	-
030	Donacija Vijeća Evrope	-	-	-	-	-	-	-	-	-	-	-	-
040	Godišnjak Komisije	714	-	-	-	-	-	-	-	-	-	-	-
070	Obilježavanje nac.spomenika Brit.vijeće	1.123	-	-	-	-	-	1.123	-	-	-	-	-
080	CADES-INTERREG III B Archeosites	-	-	-	-	-	-	-	-	-	-	-	-
090	Fond američkog ambasadora	6.262	-	-	-	-	-	-	-	-	-	-	-
100	UNESCO - Participacijski program	-	-	-	-	-	-	-	-	-	-	-	-

REKAPITULACIJA PROGRAMA POSEBNIH NAMJENA INSTITUCIJA BiH za I-IX-2013.godine
(po budžetskim korisnicima i ekonomskim kategorijama rashoda i izdataka)

	OPIS PROGRAMA POSEBNIH NAMJENA IZ DONACIJA I UDRUŽENIH SREDSTAVA	Tekući grantovi 614000	Kapitalni grantovi 615000	Otplata duga 616000	Nabavka zemljišta 821100	Nabavka zgrada 821200	Nabavka opreme 821300	Nabava ost.sred. 821400	Nab.sr.u ob.prava 821500	Rekonstrukcij a 821600	Ukupna namjenska sredstva za I-IX 2013.
700	ADA - Jačanje kapaciteta BiH za učestvovanje u naučno-istraživačkim programima EU-a	-	-	-	-	-	-	-	-	-	244.891
710	UNESCO Stečak	33.958	-	-	-	-	-	-	-	-	73.254
720	Regionalni centar za saradnju i razvoj mentalnog zdravlja u JIE	-	-	-	-	-	-	-	-	-	24.256
740	Kontakt tačka za program EU "Kultura"	-	-	-	-	-	-	-	-	-	28.270
750	MIRA- bi-regionalni dijalog o saradnji u oblasti nauke i inovacija svih zemalja Mediterana	-	-	-	-	-	-	-	-	-	20.037
760	I-SEEMob Evropska komisija	-	-	-	-	-	-	-	-	-	2.675
770	Jačanje kapaciteta profesionalaca u oblasti mentalnog zdravlja i udruženja korisnika usluga	-	-	-	-	-	-	-	-	-	151.025
780	Međunarodna saradnja u oblasti kulture za 2012.godinu	-	-	-	-	-	-	-	-	-	0
0709	Agencija za identifikaciona dokumenta, evidenciju i razmjenu podataka	-	-	-	-	-	7.199	-	-	-	322.282
070	Projekat SIDA - uvezivanje opština	-	-	-	-	-	-	-	-	-	-
080	IPA - CIPS - namjenska sredstva	-	-	-	-	-	5.844	-	-	-	67.088
090	Finansiranje sprovođenja obaveza iz Zakona o radnom vremenu, obavezanim odmorima mobilnih radnika i uređajima za evidentiranje u drumskom saobraćaju	-	-	-	-	-	-	-	-	-	64.687
110	IPA - "Equipment for verification of the authenticity of personal identification and vehicle documents"- namjenska sredstva	-	-	-	-	-	1.355	-	-	-	14.482
120	IPA - Nabavka i ugradnja IT hardvera i softvera za proizvodnju identifikacionih dokumenata - namjenska sredstva	-	-	-	-	-	-	-	-	-	117.350
130	IPA 2011 - Twinning "Jačanje kapaciteta IDDEEA-e" namjenska sredstva	-	-	-	-	-	-	-	-	-	58.675
0708	Centar za uklanjanje mina u BiH	-	-	-	-	-	-	-	-	-	1.125.044
140	IPA 2011- Jačanje povjerenja kroz deminiranje i očuvanje kulturne baštine	-	-	-	-	-	-	-	-	-	1.125.044
0702	Služba za zajedničke poslove institucija BiH	-	-	-	-	-	-	-	-	-	-
0105	Ured za reviziju institucija BiH	-	-	-	-	-	-	-	-	-	-
010	Koordinacioni odbor - udružena sredstva	-	-	-	-	-	-	-	-	-	-
0706	Centralna izborna komisija BiH	-	-	-	-	-	-	-	-	-	19.865
090	Prijevremeni izbori Mrkonjić Grad	-	-	-	-	-	-	-	-	-	-
100	Prijevremeni izbori Sanski Most	-	-	-	-	-	-	-	-	-	-
110	Prijevremeni izbori Travnik	-	-	-	-	-	-	-	-	-	-
320	Prijevremeni izbori 2011	-	-	-	-	-	-	-	-	-	-
330	Opšti izbori 2010-izazovi i perspektive	-	-	-	-	-	-	-	-	-	-
340	International IDEA	-	-	-	-	-	-	-	-	-	10.086
350	Donacija Vijeća Evrope-Priručnik za LI 2012	-	-	-	-	-	-	-	-	-	-
360	Konferencija "Lokalni izbori 2012" analiza izbornog rezultata	-	-	-	-	-	-	-	-	-	9.779
0109	Komisija za očuvanje nacionalnih spomenika	-	-	-	-	-	6.975	-	-	-	316.197
010	Kampanja za ugroženo naslijeđe	-	-	-	-	-	-	-	-	-	-
020	Donacija Vlade Republike Turske	-	-	-	-	-	-	-	-	-	43.885
030	Donacija Vijeća Evrope	-	-	-	-	-	-	-	-	-	-
040	Godišnjak Komisije	-	-	-	-	-	714	-	-	-	9.896
070	Obilježavanje nac.spomenika Brit.vijeće	-	-	-	-	-	-	-	-	-	11.742
080	CADES-INTERREG III B Archeosites	-	-	-	-	-	-	-	-	-	-
090	Fond američkog ambasadora	-	-	-	-	-	6.262	-	-	-	6.432
100	UNESCO - Participacijski program	-	-	-	-	-	-	-	-	-	-

REKAPITULACIJA PROGRAMA POSEBNIH NAMJENA INSTITUCIJA BiH za I-IX-2013.godine
(po budžetskim korisnicima i ekonomskim kategorijama rashoda i izdataka)

	OPIS PROGRAMA POSEBNIH NAMJENA IZ DONACIJA I UDRUŽENIH SREDSTAVA	Ukupno izvršenje za I-IX 2013.	Bruto plate 611100	Nak.troš. zaposlenih 611200	Putni troškovi 613100	Izd.za telef.i post.usl 613200	Izd.za ener.i kom.usl. 613300	Nabavka materijala 613400	Izd.za prevoz i gorivo 613500	Troš. zakupa 613600	Izdaci za tek.odr. 613700	Izd.osig. pl.prom. 613800	Ugovorene usluge 613900
140	Moja Bosna, moje naslijeđe	-	-	-	-	-	-	-	-	-	-	-	-
190	Fond američkog ambasadora - Aladža džamija	5.700	-	-	-	-	-	1.064	-	-	-	-	4.636
200	Musafirhana Fojnica	-	-	-	-	-	-	-	-	-	-	-	-
210	Restauracija glavne kapije Jevrejskog groblja	-	-	-	-	-	-	-	-	-	-	-	-
220	Sakralno naslijeđe Blagaja	40	-	-	-	-	-	40	-	-	-	-	-
230	Biblioteka Komisije	-	-	-	-	-	-	-	-	-	-	-	-
240	Fond američkog ambasadora -Restauracija nadgrobnih spomenika na Jevrejskom groblju u Sarajevu	54.308	-	-	-	-	-	2.731	1.450	-	-	-	50.127
250	IPA ADRIATIK EXPO-AUS	56.465	-	-	2.492	-	-	-	-	-	-	-	53.973
260	Most na Žepi	3.913	-	-	25	-	-	-	-	-	-	-	3.888
0707	Agencija za državnu službu BiH	-	-	-	-	-	-	-	-	-	-	-	-
0402	Agencija za statistiku BiH	33.085	469	-	-	-	-	-	-	-	-	-	26.098
010	Anketa o budžetu domaćinstva i zaposlenosti	-	-	-	-	-	-	-	-	-	-	-	-
060	CARDS - Twinning Projekat	-	-	-	-	-	-	-	-	-	-	-	-
070	Ostale donacije	12.238	-	-	-	-	-	-	-	-	-	-	5.720
080	Ažuriranje glavnog uzorka domaćinstva	-	-	-	-	-	-	-	-	-	-	-	-
100	Prošireni HBS	-	-	-	-	-	-	-	-	-	-	-	-
110	SIDA Projekti	-	-	-	-	-	-	-	-	-	-	-	-
120	IPA 2008 Twinning -Podrška državnim i entitetskim institucijama faza 5 - namjenska sredstva	-	-	-	-	-	-	-	-	-	-	-	-
130	Donacija Vlade Brčko Distrikta	17.940	-	-	-	-	-	-	-	-	-	-	17.940
140	EU Grant -Popis stanovništva, domaćinstava i stanova u BiH 2013. god.	2.908	469	-	-	-	-	-	-	-	-	-	2.439
0813	Institut za standardizaciju BiH	309.969	-	-	3.345	12.285	-	-	-	-	-	-	7.224
010	IPA -Integracija u jedinstveno tržište-Podrška BAS -namjenska sredstva	309.969	-	-	3.345	12.285	-	-	-	-	-	-	7.224
0812	Institut za mjeriteljstvo BiH	446.133	-	-	-	-	-	-	-	-	-	-	-
030	IPA 2008-Podrška trgovinskoj politici i izgrad. -namj.sred.	446.133	-	-	-	-	-	-	-	-	-	-	-
040	Uspostava KL za jonizirajuće zračenje (SSDL) - IPA namjen.sred.	-	-	-	-	-	-	-	-	-	-	-	-
0814	Institut za intelektualno vlasništvo BiH	13.256	-	-	-	-	-	-	-	-	-	-	-
010	IPA -2011 Uspostavljanje informacijsko edukacijskog centra-namjenska sredstva	13.256	-	-	-	-	-	-	-	-	-	-	-
0805	Institut za aakreditiranje BiH	-	-	-	-	-	-	-	-	-	-	-	-
0705	Arhiv BiH	-	-	-	-	-	-	-	-	-	-	-	-
1503	Obavještajno-sigurnosna agencija BiH	122.590	-	-	42.150	-	-	1.880	-	-	9.842	-	58.078
040	Nova donacija norveške Vlade	-	-	-	-	-	-	-	-	-	-	-	-
060	Donacija Norveške - biblioteka	-	-	-	-	-	-	-	-	-	-	-	-
070	Projekat akademske podrške OSA-i BiH	-	-	-	-	-	-	-	-	-	-	-	-
080	Seminari, predavanja i kursevi za menadžment OSA-e	-	-	-	-	-	-	-	-	-	-	-	-
100	Projekat javnih izvora OSA-e BiH	-	-	-	-	-	-	-	-	-	-	-	-
110	Donacija Vlade Velike Britanije	-	-	-	-	-	-	-	-	-	-	-	-
120	Obuka kadrova OSA BiH	14.334	-	-	4.901	-	-	-	-	-	-	-	9.434
130	Učenje stranih jezika OSA BiH	62.923	-	-	21.885	-	-	1.880	-	-	842	-	28.097
140	Združena obuka -Obuka kadrova OSA/OBA	38.651	-	-	12.405	-	-	-	-	-	9.000	-	16.826
150	Radionica za izgradnju kapaciteta - Obuka kadrova OSA/OBA	6.681	-	-	2.960	-	-	-	-	-	-	-	3.721
160	Obuka u borbi protiv terorizma OSA/OBA BiH	-	-	-	-	-	-	-	-	-	-	-	-

REKAPITULACIJA PROGRAMA POSEBNIH NAMJENA INSTITUCIJA BiH za I-IX-2013.godine
(po budžetskim korisnicima i ekonomskim kategorijama rashoda i izdataka)

	OPIS PROGRAMA POSEBNIH NAMJENA IZ DONACIJA I UDRUŽENIH SREDSTAVA	Tekući grantovi 614000	Kapitalni grantovi 615000	Otplata duga 616000	Nabavka zemljišta 821100	Nabavka zgrada 821200	Nabavka opreme 821300	Nabava ost.sred. 821400	Nab.sr.u ob.prava 821500	Rekonstrukcij a 821600	Ukupna namjenska sredstva za I-IX 2013.
140	Moja Bosna, moje naslijeđe	-	-	-	-	-	-	-	-	-	-
190	Fond američkog ambasadora - Aladža džamija	-	-	-	-	-	-	-	-	-	5.700
200	Musafirhana Fojnica	-	-	-	-	-	-	-	-	-	-
210	Restauracija glavne kapije Jevrejskog groblja	-	-	-	-	-	-	-	-	-	-
220	Sakralno naslijeđe Blagaja	-	-	-	-	-	-	-	-	-	40
230	Biblioteka Komisije	-	-	-	-	-	-	-	-	-	904
240	Fond američkog ambasadora -Restauracija nadgrobnih spomenika na Jevrejskom groblju u Sarajevu	-	-	-	-	-	-	-	-	-	54.322
250	IPA ADRIATIK EXPO-AUS	-	-	-	-	-	-	-	-	-	135.220
260	Most na Žepi	-	-	-	-	-	-	-	-	-	48.056
0707	Agencija za državnu službu BiH	-	-	-	-	-	-	-	-	-	-
0402	Agencija za statistiku BiH	-	-	-	-	6.518	-	-	-	-	2.697.009
010	Anketa o budžetu domaćinstva i zaposlenosti	-	-	-	-	-	-	-	-	-	-
060	CARDS - Twinning Projekat	-	-	-	-	-	-	-	-	-	-
070	Ostale donacije	-	-	-	-	6.518	-	-	-	-	147.881
080	Ažuriranje glavnog uzorka domaćinstva	-	-	-	-	-	-	-	-	-	-
100	Prošireni HBS	-	-	-	-	-	-	-	-	-	20.006
110	SIDA Projekti	-	-	-	-	-	-	-	-	-	-
120	IPA 2008 Twinning -Podrška državnim i entitetskim institucijama faza 5 - namjenska sredstva	-	-	-	-	-	-	-	-	-	45.738
130	Donacija Vlade Brčko Distrikta	-	-	-	-	-	-	-	-	-	136.390
140	EU Grant -Popis stanovništva, domaćinstava i stanova u BiH 2013. god.	-	-	-	-	-	-	-	-	-	2.346.996
0813	Institut za standardizaciju BiH	-	-	-	-	287.114	-	-	-	-	309.969
010	IPA -Integracija u jedinstveno tržište-Podrška BAS -namjenska sredstva	-	-	-	-	287.114	-	-	-	-	309.969
0812	Institut za mjeriteljstvo BiH	-	-	-	-	446.133	-	-	-	-	683.327
030	IPA 2008-Podrška trgovinskoj politici i izgrad. -namj. sred.	-	-	-	-	446.133	-	-	-	-	470.915
040	Uspostava KL za jonizirajuće zračenje (SSDL) - IPA namjen. sred.	-	-	-	-	-	-	-	-	-	212.412
0814	Institut za intelektualno vlasništvo BiH	-	-	-	-	13.256	-	-	-	-	103.659
010	IPA -2011 Uspostavljanje informacijskog edukacijskog centra-namjenska sredstva	-	-	-	-	13.256	-	-	-	-	103.659
0805	Institut za aakreditiranje BiH	-	-	-	-	-	-	-	-	-	-
0705	Arhiv BiH	-	-	-	-	-	-	-	-	-	-
1503	Obavještajno-sigurnosna agencija BiH	-	-	-	-	10.640	-	-	-	-	234.856
040	Nova donacija norveške Vlade	-	-	-	-	-	-	-	-	-	-
060	Donacija Norveške - biblioteka	-	-	-	-	-	-	-	-	-	-
070	Projekat akademske podrške OSA-i BiH	-	-	-	-	-	-	-	-	-	-
080	Seminari, predavanja i kursevi za menadžment OSA-e	-	-	-	-	-	-	-	-	-	-
100	Projekat javnih izvora OSA-e BiH	-	-	-	-	-	-	-	-	-	-
110	Donacija Vlade Velike Britanije	-	-	-	-	-	-	-	-	-	151
120	Obuka kadrova OSA BiH	-	-	-	-	-	-	-	-	-	32.087
130	Učenje stranih jezika OSA BiH	-	-	-	-	10.220	-	-	-	-	90.635
140	Združena obuka -Obuka kadrova OSA/OBA	-	-	-	-	420	-	-	-	-	52.715
150	Radionica za izgradnju kapaciteta - Obuka kadrova OSA/OBA	-	-	-	-	-	-	-	-	-	24.623
160	Obuka u borbi protiv terorizma OSA/OBA BiH	-	-	-	-	-	-	-	-	-	34.645

REKAPITULACIJA PROGRAMA POSEBNIH NAMJENA INSTITUCIJA BiH za I-IX-2013.godine
(po budžetskim korisnicima i ekonomskim kategorijama rashoda i izdataka)

	OPIS PROGRAMA POSEBNIH NAMJENA IZ DONACIJA I UDRUŽENIH SREDSTAVA	Ukupno izvršenje za I- IX 2013.	Bruto plate 611100	Nak.troš. zaposlenih 611200	Putni troškovi 613100	Izd.za telef.i post.usl 613200	Izd.za ener.i kom.usl. 613300	Nabavka materijala 613400	Izd.za prevoz i gorivo 613500	Troš. zakupa 613600	Izdaci za tek.odr. 613700	Izd.osig. pl.prom. 613800	Ugovorene usluge 613900
0809	Uprava za zaštitu zdravlja bilja	-	-	-	-	-	-	-	-	-	-	-	-
0811	Agencija za nadzor nad tržištem	31.561	-	-	19.996	-	-	285	-	-	-	64	11.216
010	IPA 2009 Fiche 11- Integracija u jedinstveno tržište -namjenska sredstva	31.561	-	-	19.996	-	-	285	-	-	-	64	11.216
0810	Agencija za sigurnost hrane	-	-	-	-	-	-	-	-	-	-	-	-
0306	Fond za povratak	-	-	-	-	-	-	-	-	-	-	-	-
010	Program povratka izbjeglica	-	-	-	-	-	-	-	-	-	-	-	-
0316	Fond za povratak - udružena sredstva	2.876.358	-	-	-	-	-	-	-	-	-	-	-
030	Održivi povratak za stanovnike kolektivnih centara	13.852	-	-	-	-	-	-	-	-	-	-	-
070	Projekat obnove i rekonstrukcije stambenih jedinica ZP/07	-	-	-	-	-	-	-	-	-	-	-	-
080	ZP/08 - Rekonstrukcija individualnih stambenih jedinica	36.741	-	-	-	-	-	-	-	-	-	-	-
090	Rješavanje kolektivnih centara i alternativnog smještaja	-	-	-	-	-	-	-	-	-	-	-	-
100	Rekonstrukcija objekata kolektivnog stanovanja	15.894	-	-	-	-	-	-	-	-	-	-	-
110	Održivost povratka - obnova komunalne i socijalne	-	-	-	-	-	-	-	-	-	-	-	-
120	Elektrifikacija povratničkih naselja	-	-	-	-	-	-	-	-	-	-	-	-
130	Interventna pomoć održivom povratku	-	-	-	-	-	-	-	-	-	-	-	-
140	ZP-09 Rekonstrukcija individualnih stambenih objekata	130.288	-	-	-	-	-	-	-	-	-	-	-
150	ZP-09 Rješavanje kolektivnih centara i alternat	-	-	-	-	-	-	-	-	-	-	-	-
160	ZP-09 Rekonstrukcija objekata kolektivnog stanovanja	-	-	-	-	-	-	-	-	-	-	-	-
170	ZP-09 Održivost povratka-obnova komunalne i soc.infrast.	38.797	-	-	-	-	-	-	-	-	-	-	-
180	ZP-09 Elektrifikacija povratničkih naselja	30.032	-	-	-	-	-	-	-	-	-	-	-
190	ZP-09 Interventne potrebe povratnika u BiH	13.911	-	-	-	-	-	-	-	-	-	-	-
210	ZP-09 Potpora projektima nevladinih organizacija	-	-	-	-	-	-	-	-	-	-	-	-
220	ZP-10 Rekonstrukcija individualnih stambenih objekata	2.015.143	-	-	-	-	-	-	-	-	-	-	-
230	ZP-10 Rješavanje pitanja kolektivnih centara	-	-	-	-	-	-	-	-	-	-	-	-
240	ZP-10 Rekonstrukcija objekata kolektivnog stanovanja	106.547	-	-	-	-	-	-	-	-	-	-	-
250	ZP-10 Održivost povratka-obnova komunalne i soc.	131.470	-	-	-	-	-	-	-	-	-	-	-
260	ZP-10 Elektrifikacija povratničkih naselja	343.682	-	-	-	-	-	-	-	-	-	-	-
0710	Agencija za rad i zapošljavanje BiH	-	-	-	-	-	-	-	-	-	-	-	-
0816	Ured za harmonizaciju i koordinaciju sistema plaćanja u poljoprivredi, ishrani i ruralnom razvoju	-	-	-	-	-	-	-	-	-	-	-	-
0923	Služba za poslove sa strancima	27.266	-	-	19.470	162	-	986	3.585	-	-	26	-
010	Prevenција ilegalnih migracija u BiH i regionu i dobrovoljni povratak ilegalnih migranata	27.266	-	-	19.470	162	-	986	3.585	-	-	26	-
0203	Odbor državne službe za žalbe	-	-	-	-	-	-	-	-	-	-	-	-
0202	Komisija za koncesije	-	-	-	-	-	-	-	-	-	-	-	-
0204	Ured za zakonodavstvo	-	-	-	-	-	-	-	-	-	-	-	-
0404	Agencija za javne nabave BiH	3.482	-	-	-	-	-	3.482	-	-	-	-	-
010	Donacija GIZ-a za nabavku stručnih knjiga	3.482	-	-	-	-	-	3.482	-	-	-	-	-
0405	Ured za razmatranje žalbi	-	-	-	-	-	-	-	-	-	-	-	-
0307	Institut za nestala lica	-	-	-	-	-	-	-	-	-	-	-	-
0406	Agencija za osiguranje	-	-	-	-	-	-	-	-	-	-	-	-
0205	Direkcija za ekonomsko planiranje	-	-	-	-	-	-	-	-	-	-	-	-
030	Pomoć ADA-e Austrian Development Agency za DEP	-	-	-	-	-	-	-	-	-	-	-	-

REKAPITULACIJA PROGRAMA POSEBNIH NAMJENA INSTITUCIJA BiH za I-IX-2013.godine
(po budžetskim korisnicima i ekonomskim kategorijama rashoda i izdataka)

	OPIS PROGRAMA POSEBNIH NAMJENA IZ DONACIJA I UDRUŽENIH SREDSTAVA	Tekući grantovi 614000	Kapitalni grantovi 615000	Otplata duga 616000	Nabavka zemljišta 821100	Nabavka zgrada 821200	Nabavka opreme 821300	Nabava ost.sred. 821400	Nab.sr.u ob.prava 821500	Rekonstrukcij a 821600	Ukupna namjenska sredstva za I-IX 2013.
0809	Uprava za zaštitu zdravlja bilja	-	-	-	-	-	-	-	-	-	-
0811	Agencija za nadzor nad tržištem	-	-	-	-	-	-	-	-	-	57.217
010	IPA 2009 Fiche 11- Integracija u jedinstveno tržište -namjenska sredstva	-	-	-	-	-	-	-	-	-	57.217
0810	Agencija za sigurnost hrane	-	-	-	-	-	-	-	-	-	-
0306	Fond za povratak	-	-	-	-	-	-	-	-	-	1.025.000
010	Program povratka izbjeglica	-	-	-	-	-	-	-	-	-	1.025.000
0316	Fond za povratak - udružena sredstva	2.876.358	-	-	-	-	-	-	-	-	7.749.799
030	Održivi povratak za stanovnike kolektivnih centara	13.852	-	-	-	-	-	-	-	-	45.246
070	Projekat obnove i rekonstrukcije stambenih jedinica ZP/07	-	-	-	-	-	-	-	-	-	2.738
080	ZP/08 - Rekonstrukcija individualnih stambenih jedinica	36.741	-	-	-	-	-	-	-	-	325.880
090	Rješavanje kolektivnih centara i alternativnog smještaja	-	-	-	-	-	-	-	-	-	0
100	Rekonstrukcija objekata kolektivnog stanovanja	15.894	-	-	-	-	-	-	-	-	357.606
110	Održivost povratka - obnova komunalne i socijalne	-	-	-	-	-	-	-	-	-	38.743
120	Elektrifikacija povratničkih naselja	-	-	-	-	-	-	-	-	-	68.294
130	Interventna pomoć održivom povratku	-	-	-	-	-	-	-	-	-	65.064
140	ZP-09 Rekonstrukcija individualnih stambenih objekata	130.288	-	-	-	-	-	-	-	-	484.656
150	ZP-09 Rješavanje kolektivnih centara i alternat	-	-	-	-	-	-	-	-	-	62.919
160	ZP-09 Rekonstrukcija objekata kolektivnog stanovanja	-	-	-	-	-	-	-	-	-	280.450
170	ZP-09 Održivost povratka-obnova komunalne i soc.infrast.	38.797	-	-	-	-	-	-	-	-	529.923
180	ZP-09 Elektrifikacija povratničkih naselja	30.032	-	-	-	-	-	-	-	-	231.411
190	ZP-09 Interventne potrebe povratnika u BiH	13.911	-	-	-	-	-	-	-	-	149.110
210	ZP-09 Potpora projektima nevladinih organizacija	-	-	-	-	-	-	-	-	-	750
220	ZP-10 Rekonstrukcija individualnih stambenih objekata	2.015.143	-	-	-	-	-	-	-	-	2.955.876
230	ZP-10 Rješavanje pitanja kolektivnih centara	-	-	-	-	-	-	-	-	-	160.860
240	ZP-10 Rekonstrukcija objekata kolektivnog stanovanja	106.547	-	-	-	-	-	-	-	-	424.557
250	ZP-10 Održivost povratka-obnova komunalne i soc.	131.470	-	-	-	-	-	-	-	-	827.144
260	ZP-10 Elektrifikacija povratničkih naselja	343.682	-	-	-	-	-	-	-	-	738.572
0710	Agencija za rad i zapošljavanje BiH	-	-	-	-	-	-	-	-	-	-
0816	Ured za harmonizaciju i koordinaciju sistema plaćanja u poljoprivredi, ishrani i ruralnom razvoju	-	-	-	-	-	-	-	-	-	-
0923	Služba za poslove sa strancima	-	-	-	-	-	3.036	-	-	-	480.000
010	Prevenција ilegalnih migracija u BiH i regionu i dobrovoljni povratak ilegalnih migranata	-	-	-	-	-	3.036	-	-	-	480.000
0203	Odbor državne službe za žalbe	-	-	-	-	-	-	-	-	-	-
0202	Komisija za koncesije	-	-	-	-	-	-	-	-	-	-
0204	Ured za zakonodavstvo	-	-	-	-	-	-	-	-	-	-
0404	Agencija za javne nabave BiH	-	-	-	-	-	-	-	-	-	3.482
010	Donacija GIZ-a za nabavku stručnih knjiga	-	-	-	-	-	-	-	-	-	3.482
0405	Ured za razmatranje žalbi	-	-	-	-	-	-	-	-	-	-
0307	Institut za nestala lica	-	-	-	-	-	-	-	-	-	-
0406	Agencija za osiguranje	-	-	-	-	-	-	-	-	-	-
0205	Direkcija za ekonomsko planiranje	-	-	-	-	-	-	-	-	-	-
030	Pomoć ADA-e Austrian Development Agency za DEP	-	-	-	-	-	-	-	-	-	-

REKAPITULACIJA PROGRAMA POSEBNIH NAMJENA INSTITUCIJA BiH za I-IX-2013.godine
(po budžetskim korisnicima i ekonomskim kategorijama rashoda i izdataka)

	OPIS PROGRAMA POSEBNIH NAMJENA IZ DONACIJA I UDRUŽENIH SREDSTAVA	Ukupno izvršenje za I-IX 2013.	Bruto plate 611100	Nak.troš. zaposlenih 611200	Putni troškovi 613100	Izd.za telef.i post.usl 613200	Izd.za ener.i kom.usl. 613300	Nabavka materijala 613400	Izd.za prevoz i gorivo 613500	Troš. zakupa 613600	Izdaci za tek.odr. 613700	Izd.osig. pl.prom. 613800	Ugovorene usluge 613900
0815	Institucija ombudsmana za zaštitu potrošača	-	-	-	-	-	-	-	-	-	-	-	-
0206	Ured koordinatora za reformu javne uprave	565.155	-	-	-	-	-	-	-	-	-	-	565.155
030	Obuka državnih službenika za primjenu informacionih tehnologija i rad na računarimatehnologija	-	-	-	-	-	-	-	-	-	-	-	-
040	Razvoj sistema za upravljanje efektom i strukturama državne službe u BiH	-	-	-	-	-	-	-	-	-	-	-	-
050	Izrada programa za poboljšanje kvalitete uprav.	-	-	-	-	-	-	-	-	-	-	-	-
080	Unapređenje pravila i procedura za izradu zakona drugih propisa i opštih akata u BiH	-	-	-	-	-	-	-	-	-	-	-	-
090	Skica razvoja centralnih tijela vlada u BiH	239.818	-	-	-	-	-	-	-	-	-	-	239.818
100	Transponiranje EU zakonodavstva u pravni sistem BiH	-	-	-	-	-	-	-	-	-	-	-	-
110	Informacijski sistem upravljanja budžetom	263.585	-	-	-	-	-	-	-	-	-	-	263.585
120	Uspostavljanje savremenih odjela za upravljanje ljudskim potencijalima u organima uprave u BiH	-	-	-	-	-	-	-	-	-	-	-	-
130	Izrada i uspostavljanje okvira interoperabilnosti i standarda za razmjenu podataka	61.752	-	-	-	-	-	-	-	-	-	-	61.752
140	Informacijski sistem trezora Distrikta Brčko	-	-	-	-	-	-	-	-	-	-	-	-
150	Obuka službenika za odnose s javnošću -faza II	-	-	-	-	-	-	-	-	-	-	-	-
160	Izgradnja kapaciteta za borbu protiv korupcije u strukturama državne službe u BiH	-	-	-	-	-	-	-	-	-	-	-	-
170	Podrška domaćih vlasti PPN za RJU	-	-	-	-	-	-	-	-	-	-	-	-
180	Donatorska sredstva za implementaciju PPN za RJU	-	-	-	-	-	-	-	-	-	-	-	-
190	Proširenje informacionog sistema za upravljanje ljudskim potencijalima sa softverskim modulima za planiranje kadrova i vođenje internog tržišta rada	-	-	-	-	-	-	-	-	-	-	-	-
200	Mapa puta za reformu registracije poslovnih subjekata	-	-	-	-	-	-	-	-	-	-	-	-
0905	Agencija za poštanski promet BiH	-	-	-	-	-	-	-	-	-	-	-	-
0714	Agencija za razvoj visokog obrazovanja i osiguranje	-	-	-	-	-	-	-	-	-	-	-	-
010	ADA - Podrška uspostavljanju i funkcionisanju Agencije	-	-	-	-	-	-	-	-	-	-	-	-
020	IPA- Jačanje institucionalnog kapaciteta za osiguranje kvaliteta - namjenska sredstva	-	-	-	-	-	-	-	-	-	-	-	-
0715	Agencija za predškolsko, osnovno i srednje obrazovanje	127.416	-	-	32.129	-	-	9.629	-	210	-	-	76.729
060	Standardi - SAVE (Treći i Šesti razred)	-	-	-	-	-	-	-	-	-	-	-	-
070	Interkulturalno i inkluzivno obrazovanje	-	-	-	-	-	-	-	-	-	-	-	-
080	Procjena kapaciteta za implementaciju Zakona o predškolskom obrazovanju i pripremama planova za proširenje	-	-	-	-	-	-	-	-	-	-	-	-
090	Mapiranje postojećih praksi u osnovnom, srednjem opštem i srednjem stručnom obrazovanju za tržište rada	-	-	-	-	-	-	-	-	-	-	-	-
100	Standardi kvalitete predškolskog odgoja u BiH	-	-	-	-	-	-	-	-	-	-	-	-
110	Osiguranje pravičnog i kvalitetnog obrazovanja	-	-	-	-	-	-	-	-	-	-	-	-
130	Postavljanje mjerila za evaluaciju reforme devetogodišnjeg obrazovanja kroz prizmu učeničkih dostignuća	58.918	-	-	9.251	-	-	8	-	-	-	-	49.658
140	Metodologija izrade ZI NPP -a za devetogodišnju osnovnu školu i definiranje obrazovnih ciljeva i ishoda učenja za I,III, VI i IX razred	21.366	-	-	5.830	-	-	-	-	-	-	-	15.536
160	IPA 2009 - Jačanje institucionalnog kapaciteta Agencije - namjenska sredstva	43.720	-	-	15.218	-	-	9.621	-	210	-	-	9.952
170	Implementacija standarda za predškolsko i osnovno obrazovanje	2.682	-	-	1.249	-	-	-	-	-	-	-	1.432
180	Izrada ZJNPP-a za prirodoslovno odgojno-obrazovno područje definisano na ishodima učenja	731	-	-	581	-	-	-	-	-	-	-	150

REKAPITULACIJA PROGRAMA POSEBNIH NAMJENA INSTITUCIJA BiH za I-IX-2013.godine
(po budžetskim korisnicima i ekonomskim kategorijama rashoda i izdataka)

	OPIS PROGRAMA POSEBNIH NAMJENA IZ DONACIJA I UDRUŽENIH SREDSTAVA	Tekući grantovi 614000	Kapitalni grantovi 615000	Otplata duga 616000	Nabavka zemljišta 821100	Nabavka zgrada 821200	Nabavka opreme 821300	Nabava ost.sred. 821400	Nab.sr.u ob.prava 821500	Rekonstrukcij a 821600	Ukupna namjenska sredstva za I-IX 2013.
0815	Institucija ombudsmana za zaštitu potrošača	-	-	-	-	-	-	-	-	-	-
0206	Ured koordinatora za reformu javne uprave	-	-	-	-	-	-	-	-	-	7.871.962
030	Obuka državnih službenika za primjenu informacionih tehnologija i rad na računarimatehnologija	-	-	-	-	-	-	-	-	-	187.435
040	Razvoj sistema za upravljanje efektom i strukturama državne službe u BiH	-	-	-	-	-	-	-	-	-	124.357
050	Izrada programa za poboljšanje kvalitete uprav.	-	-	-	-	-	-	-	-	-	40.514
080	Unapređenje pravila i procedura za izradu zakona drugih propisa i opštih akata u BiH	-	-	-	-	-	-	-	-	-	209.136
090	Skica razvoja centralnih tijela vlada u BiH	-	-	-	-	-	-	-	-	-	572.411
100	Transponiranje EU zakonodavstva u pravni sistem BiH	-	-	-	-	-	-	-	-	-	59.781
110	Informacijski sistem upravljanja budžetom	-	-	-	-	-	-	-	-	-	1.053.967
120	Uspostavljanje savremenih odjela za upravljanje ljudskim potencijalima u organima uprave u BiH	-	-	-	-	-	-	-	-	-	1.594.711
130	Izrada i uspostavljanje okvira interoperabilnosti i standarda za razmjenu podataka	-	-	-	-	-	-	-	-	-	110.145
140	Informacijski sistem trezora Distrikta Brčko	-	-	-	-	-	-	-	-	-	583.331
150	Obuka službenika za odnose s javnošću -faza II	-	-	-	-	-	-	-	-	-	135.000
160	Izgradnja kapaciteta za borbu protiv korupcije u strukturama državne službe u BiH	-	-	-	-	-	-	-	-	-	500.000
170	Podrška domaćih vlasti PPN za RJU	-	-	-	-	-	-	-	-	-	510.000
180	Donatorska sredstva za implementaciju PPN za RJU	-	-	-	-	-	-	-	-	-	1.708.667
190	Proširenje informacionog sistema za upravljanje ljudskim potencijalima sa softverskim modulima za planiranje kadrova i vođenje internog tržišta rada	-	-	-	-	-	-	-	-	-	58.383
200	Mapa puta za reformu registracije poslovnih subjekata	-	-	-	-	-	-	-	-	-	424.125
0905	Agencija za poštanski promet BiH	-	-	-	-	-	-	-	-	-	-
0714	Agencija za razvoj visokog obrazovanja i osiguranje kvalitete	-	-	-	-	-	-	-	-	-	97.792
010	ADA - Podrška uspostavljanju i funkcionisanju Agencije	-	-	-	-	-	-	-	-	-	-
020	IPA- Jačanje institucionalnog kapaciteta za osiguranje kvaliteta - namjenska sredstva	-	-	-	-	-	-	-	-	-	97.792
0715	Agencija za predškolsko, osnovno i srednje obrazovanje	-	-	-	-	-	8.720	-	-	-	138.722
060	Standardi - SAVE (Treći i Šesti razred)	-	-	-	-	-	-	-	-	-	-
070	Interkulturalno i inkluzivno obrazovanje	-	-	-	-	-	-	-	-	-	-
080	Procjena kapaciteta za implementaciju Zakona o predškolskom obrazovanju i pripremama planova za proširenje	-	-	-	-	-	-	-	-	-	-
090	Mapiranje postojećih praksi u osnovnom, srednjem opštem i srednjem stručnom obrazovanju za tržište rada	-	-	-	-	-	-	-	-	-	-
100	Standardi kvalitete predškolskog odgoja u BiH	-	-	-	-	-	-	-	-	-	-
110	Osiguranje pravičnog i kvalitetnog obrazovanja	-	-	-	-	-	-	-	-	-	-
130	Postavljanje mjerila za evaluaciju reforme devetogodišnjeg obrazovanja kroz prizmu učeničkih dostignuća	-	-	-	-	-	-	-	-	-	58.918
140	Metodologija izrade ZI NPP -a za devetogodišnju osnovnu školu i definiranje obrazovnih ciljeva i ishoda učenja za I,III, VI i IX razred	-	-	-	-	-	-	-	-	-	21.366
160	IPA 2009 - Jačanje institucionalnog kapaciteta Agencije - namjenska sredstva	-	-	-	-	-	8.720	-	-	-	49.282
170	Implementacija standarda za predškolsko i osnovno obrazovanje	-	-	-	-	-	-	-	-	-	2.682
180	Izrada ZJNPP-a za prirodoslovno odgojno-obrazovno područje definisano na ishodima učenja	-	-	-	-	-	-	-	-	-	6.475

REKAPITULACIJA PROGRAMA POSEBNIH NAMJENA INSTITUCIJA BiH za I-IX-2013.godine
(po budžetskim korisnicima i ekonomskim kategorijama rashoda i izdataka)

	OPIS PROGRAMA POSEBNIH NAMJENA IZ DONACIJA I UDRUŽENIH SREDSTAVA	Ukupno izvršenje za I-IX 2013.	Bruto plate 611100	Nak.troš. zaposlenih 611200	Putni troškovi 613100	Izd.za telef.i post.usl 613200	Izd.za ener.i kom.usl. 613300	Nabavka materijala 613400	Izd.za prevoz i gorivo 613500	Troš. zakupa 613600	Izdaci za tek.odr. 613700	Izd.osig. pl.prom. 613800	Ugovorene usluge 613900
0712	Agencija za zaštitu ličnih podataka u BiH	-	-	-	-	-	-	-	-	-	-	-	-
0716	Centar za informisanje i priznavanje dokumenata iz oblasti visokog obrazovanja	-	-	-	-	-	-	-	-	-	-	-	-
0713	Državna regulatorna agencija za radijacijsku i nuklearnu sigurnost	-	-	-	-	-	-	-	-	-	-	-	-
0717	Agencija za lijekove i medicinska sredstva	4.474	-	-	100	900	-	231	-	-	-	-	149
010	Podrška Republike Srpske uspostavljanju Agencije	3.095	-	-	-	-	-	-	-	-	-	-	-
020	IPA 2008 Twinning BA - namjenska sredstva	1.379	-	-	100	900	-	231	-	-	-	-	149
0906	Agencija za policijsku podršku	-	-	-	-	-	-	-	-	-	-	-	-
0718	Agencija za antidoping kontrolu	-	-	-	-	-	-	-	-	-	-	-	-
010	Štampanje materijala iz antidopinga	-	-	-	-	-	-	-	-	-	-	-	-
0907	Agencija za forenzička ispitivanja i vještačenja	-	-	-	-	-	-	-	-	-	-	-	-
0908	Agencija za školovanje i stručno osposobljavanje kadrova	-	-	-	-	-	-	-	-	-	-	-	-
0909	Direkcija za koordinaciju policijskih tijela	-	-	-	-	-	-	-	-	-	-	-	-
0407	Centralna harmonizacijska jedinica	-	-	-	-	-	-	-	-	-	-	-	-
0910	Agencija za prevenciju korupcije i koordinaciju borbe protiv korupcije	-	-	-	-	-	-	-	-	-	-	-	-
0818	Vijeće za državnu pomoć Bosne i Hercegovine	122.140	22.895	7.401	-	2.043	-	-	-	-	-	-	88.203
	Raspodjela uplaćenih sredstava Vijeća za državnu pomoć	122.140	22.895	7.401	-	2.043	-	-	-	-	-	-	88.203
0208	Fiskalno vijeće BiH - udružena sredstva	151.147	-	-	-	-	-	-	-	-	-	-	151.147
	Udružena sredstva za rad Fiskalnog vijeća BiH	151.147	-	-	-	-	-	-	-	-	-	-	151.147
0711	HiPERB	3.086.146	-	-	-	-	-	-	-	-	-	-	-
010	Rekonstrukcija i investiciono održavanje HiPEB 2	-	-	-	-	-	-	-	-	-	-	-	-
020	Rekonstrukcija i investiciono održavanje HiPERB 3	3.086.146	-	-	-	-	-	-	-	-	-	-	-
0207	Jedinica za implementaciju projekta sanacije psihijatrijske klinike "Podromanija "Sokolac	115.764	-	-	-	-	-	-	-	-	-	-	-
	Donacija za projekat	115.764	-	-	-	-	-	-	-	-	-	-	-
9999	Trezor - rezervisanja i direktni transferi	-	-	-	-	-	-	-	-	-	-	-	-
	SVEUKUPNO	30.429.988	2.115.149	181.328	651.158	61.013	57.983	351.432	81.749	286.602	74.342	24.116	4.711.154

REKAPITULACIJA PROGRAMA POSEBNIH NAMJENA INSTITUCIJA BiH za I-IX-2013.godine
(po budžetskim korisnicima i ekonomskim kategorijama rashoda i izdataka)

	OPIS PROGRAMA POSEBNIH NAMJENA IZ DONACIJA I UDRUŽENIH SREDSTAVA	Tekući grantovi 614000	Kapitalni grantovi 615000	Otplata duga 616000	Nabavka zemljišta 821100	Nabavka zgrada 821200	Nabavka opreme 821300	Nabava ost.sred. 821400	Nab.sr.u ob.prava 821500	Rekonstrukcij a 821600	Ukupna namjenska sredstva za I-IX 2013.
0712	Agencija za zaštitu ličnih podataka u BiH	-	-	-	-	-	-	-	-	-	-
0716	Centar za informisanje i priznavanje dokumenata iz oblasti visokog obrazovanja	-	-	-	-	-	-	-	-	-	-
0713	Državna regulatorna agencija za radijacijsku i nuklearnu bezbjednost	-	-	-	-	-	-	-	-	-	-
0717	Agencija za lijekove i medicinska sredstva	-	-	-	-	-	3.095	-	-	-	24.687
010	Podrška Republike Srpske uspostavljanju Agencije	-	-	-	-	-	3.095	-	-	-	17.448
020	IPA 2008 Twinning BA - namjenska sredstva	-	-	-	-	-	-	-	-	-	7.239
0906	Agencija za policijsku podršku	-	-	-	-	-	-	-	-	-	-
0718	Agencija za antidoping kontrolu	-	-	-	-	-	-	-	-	-	-
010	Štampanje materijala iz antidopinga	-	-	-	-	-	-	-	-	-	-
0907	Agencija za forenzička ispitivanja i vještačenja	-	-	-	-	-	-	-	-	-	-
0908	Agencija za školovanje i stručno osposobljavanje kadrova	-	-	-	-	-	-	-	-	-	-
0909	Direkcija za koordinaciju policijskih tijela	-	-	-	-	-	-	-	-	-	-
0407	Centralna harmonizacijska jedinica	-	-	-	-	-	-	-	-	-	-
0910	Agencija za prevenciju korupcije i koordinaciju borbe protiv korupcije	-	-	-	-	-	-	-	-	-	-
0818	Vijeće za državnu pomoć Bosne i Hercegovine	-	-	-	-	-	1.598	-	-	-	160.339
010	Raspodjela uplaćenih sredstava Vijeća za državnu pomoć	-	-	-	-	-	1.598	-	-	-	160.339
0208	Fiskalno vijeće BiH - udružena sredstva	-	-	-	-	-	-	-	-	-	150.412
	Udružena sredstva za rad Fiskalnog vijeća BiH	-	-	-	-	-	-	-	-	-	150.412
0711	HiPERB	-	3.086.146	-	-	-	-	-	-	-	3.125.943
010	Rekonstrukcija i investiciono održavanje HIPEB 2	-	-	-	-	-	-	-	-	-	-
020	Rekonstrukcija i investiciono održavanje HIPEB 3	-	3.086.146	-	-	-	-	-	-	-	3.125.943
0207	Jedinica za implementaciju projekta sanacije psihijatrijske klinike "Podromanja "Sokolac	-	115.764	-	-	-	-	-	-	-	115.764
	Donacija za projekat	-	115.764	-	-	-	-	-	-	-	115.764
9999	Trezor - rezervisanja i direktni transferi	-	-	-	-	-	-	-	-	-	-
	SVEUKUPNO	4.346.667	7.118.174	-	-	6.492.890	3.498.514	-	94.112	283.606	99.708.587

REKAPITULACIJA PROGRAMA POSEBNIH NAMJENA INSTITUCIJA BiH za I-IX-2013.godine
(po budžetskim korisnicima i ekonomskim kategorijama rashoda i izdataka)

KM

	OPIS PROGRAMA POSEBNE NAMJENE IZ BUDŽETSKIH SREDSTAVA	Ukupno izvršenje za I- IX 2013.	Bruto plate 611100	Nak.troš. zaposlenih 611200	Putni troškovi 613100	Izd.za telef.i post.usl 613200	Izd.za ener.i kom.usl. 613300	Nabavka materijala 613400	Izd.za prijevoz i gorivo 613500	Troš. zakupa 613600	Izdaci za tek.odr. 613700	Izd.osig. pl.prom. 613800	Ugovorene usluge 613900
0101	Parlamentarna skupština BiH	926.176	-	-	2.336	7.921	-	2.359	-	-	-	-	913.560
0002	Klubovi poslanika parlamentarnih stranaka	499.649	-	-	1.700	7.921	-	2.359	-	-	-	-	487.669
0006	Vijeće nacionalnih manjina	92.893	-	-	-	-	-	-	-	-	-	-	92.893
0007	Nezavisni odbori policijskih struktura BiH	251.227	-	-	-	-	-	-	-	-	-	-	251.227
0009	Nezavisna komisija za praćenje uslova boravka u zavodima, postupanje i poštivanje ljudskih prava lica nad kojima se izvršavaju krivične sankcije i druge mjere koje je izrekao sud BiH	82.407	-	-	636	-	-	-	-	-	-	-	81.771
0102	Predsjedništvo BiH	1.125.424	392.034	254.796	39.064	55.523	14.719	14.116	37.523	105.875	29.243	20.468	162.062
0011	Ured oficira za vezu u Hagu - bošnjački	425.005	179.337	118.187	12.138	30.623	4.876	679	3.962	34.253	3.113	3.385	34.454
0012	Ured oficira za vezu u Hagu - srpski	415.052	137.952	84.035	20.861	19.378	6.993	8.771	22.150	38.878	17.463	8.752	49.819
0013	Ured oficira za vezu u Hagu - hrvatski	285.366	74.744	52.574	6.065	5.522	2.850	4.666	11.412	32.744	8.668	8.331	77.789
0010	UNESCO Samit šefova država, zemalja jugoistočne Europe	-	-	-	-	-	-	-	-	-	-	-	-
0106	Ministarstvo odbrane BiH	110.781	-	-	38.486	30	-	18.439	17.290	-	93	1.613	34.351
0015	Vjerske aktivnosti u MO BiH	110.781	-	-	38.486	30	-	18.439	17.290	-	93	1.613	34.351
0108	Tužilaštvo BiH	70.925	-669	-	-	9.999	-	-	-	-	-	-	61.595
0002	Udarni tim za sprečavanje trgovine ljudima	70.925	-669	-	-	9.999	-	-	-	-	-	-	61.595
0201	Generalni sekretarijat Vijeća ministara BiH	44.518	-	-	-	-	-	-	-	-	-	-	44.518
0005	Žalbeno vijeće	44.518	-	-	-	-	-	-	-	-	-	-	44.518
0006	Komisija za državnu imovinu	-	-	-	-	-	-	-	-	-	-	-	-
0401	Ministarstvo finansija i trezora BiH	426.590	-	-	-	97.770	-	2.824	-	-	308.803	-	1.955
0004	Centar za sprovođenje ISFU-a	426.590	-	-	-	97.770	-	2.824	-	-	308.803	-	1.955
1601	Uprava za indirektno oporezivanje BiH	4.992.561	160.350	13.895	1.886	962	-	275	386	-	-	-	2.532.026
0006	Štampanje poreznih i kontrolnih markica	2.283.324	-	-	-	-	-	-	-	-	-	-	2.283.324
0007	Upravni odbor	426.456	160.350	13.895	1.886	962	-	275	386	-	-	-	248.702
0008	Višegodišnja kapitalna ulaganja	2.282.781	-	-	-	-	-	-	-	-	-	-	-
0701	Ministarstvo civilnih poslova BiH	54.410	-	-	16.925	2.093	667	-	424	-	-	24	34.277
0008	Komisija za granice	2.123	-	-	773	56	667	-	-	-	-	-	627
0009	Komisija za deminiranje	29.182	-	-	5.609	318	-	-	424	-	-	16	22.815
0010	Komisija za koordinaciju pitanja mladih u BiH	19.795	-	-	7.647	1.313	-	-	-	-	-	-	10.835
0011	Komisija za UNESCO	3.311	-	-	2.896	407	-	-	-	-	-	8	-
0706	Centralna izborna komisija BiH	-	-	-	-	-	-	-	-	-	-	-	-
0004	Lokalni izbori 2012. i konferencija ACEEEO	-	-	-	-	-	-	-	-	-	-	-	-
0105	Ured za reviziju institucija BiH	-	-	-	-	-	-	-	-	-	-	-	-
0002	Koordinacioni odbor	-	-	-	-	-	-	-	-	-	-	-	-
	SVEUKUPNO	7.751.384	551.715	268.691	98.697	174.299	15.387	38.013	55.623	105.875	338.139	22.105	3.784.344

REKAPITULACIJA PROGRAMA POSEBNIH NAMJENA INSTITUCIJA BiH za I-IX-2013.godine
(po budžetskim korisnicima i ekonomskim kategorijama rashoda i izdataka)

KM

	OPIS PROGRAMA POSEBNE NAMJENE IZ BUDŽETSKIH SREDSTAVA	Tekući grantovi 614000	Kapitalni grantovi 615000	Otplata duga 616000	Nabavka zemljišta 821100	Nabavka zgrada 821200	Nabavka opreme 821300	Nabavka ost.sred. 821400	Nab.sr.u ob.prava 821500	Rekonstrukcija 821600
0101	Parlamentarna skupština BiH	-	-	-	-	-	-	-	-	-
0002	Klubovi poslanika parlamentarnih stranaka	-	-	-	-	-	-	-	-	-
0006	Vijeće nacionalnih manjina	-	-	-	-	-	-	-	-	-
0007	Nezavisni odbori policijskih struktura BiH	-	-	-	-	-	-	-	-	-
0009	Nezavisna komisija za praćenje uslova boravka u zavodima, postupanje i poštivanje ljudskih prava lica nad kojima se izvršavaju krivične sankcije i druge mjere koje je izrekao sud BiH	-	-	-	-	-	-	-	-	-
0102	Predsjedništvo BiH	-	-	-	-	-	-	-	-	-
0011	Ured oficira za vezu u Hagu - bošnjački	-	-	-	-	-	-	-	-	-
0012	Ured oficira za vezu u Hagu - srpski	-	-	-	-	-	-	-	-	-
0013	Ured oficira za vezu u Hagu - hrvatski	-	-	-	-	-	-	-	-	-
0010	UNESCO Samit šefova država, zemalja jugoistočne Europe	-	-	-	-	-	-	-	-	-
0106	Ministarstvo odbrane BiH	-	-	-	-	-	478	-	-	-
0015	Vjerske aktivnosti u MO BiH	-	-	-	-	-	478	-	-	-
0108	Tužilaštvo BiH	-	-	-	-	-	-	-	-	-
0002	Udarni tim za sprečavanje trgovine ljudima	-	-	-	-	-	-	-	-	-
0201	Generalni sekretarijat Vijeća ministara BiH	-	-	-	-	-	-	-	-	-
0005	Žalbeno vijeće	-	-	-	-	-	-	-	-	-
0006	Komisija za državnu imovinu	-	-	-	-	-	-	-	-	-
0401	Ministarstvo finansija i trezora BiH	-	-	-	-	-	15.238	-	-	-
0004	Centar za sprovođenje ISFU-a	-	-	-	-	-	15.238	-	-	-
1601	Uprava za indirektno oporezivanje BiH	-	-	-	-	1.911.508	33.899	-	-	337.374
0006	Štampanje poreznih i kontrolnih markica	-	-	-	-	-	-	-	-	-
0007	Upravni odbor	-	-	-	-	-	-	-	-	-
0008	Višegodišnja kapitalna ulaganja	-	-	-	-	1.911.508	33.899	-	-	337.374
0701	Ministarstvo civilnih poslova BiH	-	-	-	-	-	-	-	-	-
0008	Komisija za granice	-	-	-	-	-	-	-	-	-
0009	Komisija za deminiranje	-	-	-	-	-	-	-	-	-
0010	Komisija za koordinaciju pitanja mladih u BiH	-	-	-	-	-	-	-	-	-
0011	Komisija za UNESCO	-	-	-	-	-	-	-	-	-
0706	Centralna izborna komisija BiH	-	-	-	-	-	-	-	-	-
0004	Lokalni izbori 2012. i konferencija ACEEEO	-	-	-	-	-	-	-	-	-
0105	Ured za reviziju institucija BiH	-	-	-	-	-	-	-	-	-
0002	Koordinacioni odbor	-	-	-	-	-	-	-	-	-
	SVEUKUPNO	-	-	-	-	1.911.508	49.615	-	-	337.374

**II - SERVISIRANJE VANJSKOG DUGA BiH
ZA PERIOD I-IX 2013. GODINE**

**Izveštaj o izvršenju Budžeta institucija BiH
i međunarodnih obaveza BiH za period I-IX 2013. godine**

UVOD

Zakonom o budžetu institucija Bosne i Hercegovine i međunarodnih obaveza Bosne i Hercegovine za 2013. godinu („Službeni glasnik BiH”, broj 100/12), utvrđene su obaveze za servisiranje vanjskog duga, u iznosu od **788.926.010 KM**, po kreditorima i izvorima za servisiranje vanjskog duga, kako slijedi:

u KM

Red. br.	Kreditor	Ukupno za Bosnu i Hercegovinu	od toga			
			Federacija BiH	Republika Srpska	Distrikt Brčko	Državne institucije
1	IMF	330.706.538	220.471.025	110.235.513	0	0
2	EBRD	112.368.333	72.857.337	35.761.866	0	3.749.130
3	Londonski klub	72.875.228	47.543.798	25.331.430	0	0
4	Svjetska banka (IDA)	53.832.189	37.004.115	16.828.074	0	0
5	Svjetska banka - IBRD	52.658.402	25.873.783	26.784.619	0	0
6	EIB	50.575.848	26.381.899	24.193.949	0	0
7	Pariški Klub	32.487.435	23.120.894	9.366.541	0	0
8	Evropska komisija	10.223.624	6.149.660	4.073.964	0	0
9	KfW	7.290.126	3.847.193	3.442.933	0	0
10	Saudijski fond	3.754.964	3.754.964	0	0	0
11	Fortis banka	3.399.554	3.399.554	0	0	0
12	Vlada Japana	3.162.740	2.653.434	509.306	0	0
13	CEB	2.811.615	1.046.571	739.212	68.767	957.065
14	OPEC	2.718.042	2.718.042	0	0	0
15	IFAD	2.447.006	1.515.860	931.146	0	0
16	Bawag	2.387.659	2.387.659	0	0	0
17	Koreja (Exim Bank)	2.089.081	777.527	1.311.554	0	0
18	Austrijska banka	1.943.803	1.007.880	184.113	751.810	0
19	Vlada Španije	1.690.861	1.687.009	3.852	0	0
20	Raiffeisen bank	792.814	189.797	603.017	0	0
21	Kuvajt fond	690.597	690.597	0	0	0
22	Belgija	388.291	65.066	81.084	0	242.141
23	ERSTE Banka	63.355	0	63.355	0	0
ZA 2013.GODINU		751.358.105	485.143.664	260.445.528	820.577	4.948.336
Korektivni faktor (5%)		37.567.905	24.257.183	13.022.276	41.029	247.417
SVEUKUPNO ZA 2013		788.926.010	509.400.847	273.467.804	861.606	5.195.753

Kako je iz pregleda vidljivo, sve obaveze u ime države su alocirane na entitete, Brčko Distrikt BiH i državne institucije.

Alociranje je izvršeno u skladu sa supsidijarnim ugovorima, izvršenim povlačenjima sredstava, kao i procjenama budućih povlačenja. Za kredite kod kojih nisu potpisani supsidijarni ugovori sa entitetima, alociranje je izvršeno po principu lokacije krajnjeg

korisnika (Član 50. Zakona o zaduživanju, dugu i garancijama Bosne i Hercegovine, Službeni glasnik BiH broj 52/2005).

Kada su u pitanju obaveze državnih institucija, pored obaveze prema Razvojnoj banci Vijeća Evrope (CEB) za izgradnju Državnog zavoda za izvršenje krivičnih sankcija i drugih mjera, za koje su rashodi evidentirani kod budžetskog korisnika Jedinica za implementaciju projekta izgradnje zavoda za izvršenje krivičnih sankcija, pritvora i drugih mjera Bosne i Hercegovine, te obaveze po EBRD kreditu - Vazdušni saobraćaj, za čiju otplatu se sredstva osiguravaju iz sredstava od preleta, a ista će doznačavati Agencija za pružanje usluga u vazdušnom saobraćaju Bosne i Hercegovine - BHANSA, pravno lice van budžeta institucija Bosne i Hercegovine, planirane su i obaveze za kredit Belgijske vlade (prvi beskamatni robni kredit), po kome su krajnji korisnici izmirili svoje obaveze prema državi.

Takođe, a kao i tokom ranijih godina, za pokriće troškova servisiranja tekućih zaduženja, novih zaduženja i obaveza iz odobrenih, a neaktiviranih kredita, odnosno za pokriće neplaniranih povlačenja i promjena kamatnih stopa, predviđena je rezerva u iznosu od 5%, koja je dodana na ukupan iznos planiranih obaveza i aktivira se, po potrebi, na bilo koji datum tokom 2013. godine.

*Trend redovnog izmirenja obaveza po osnovu vanjskog duga nastavljen je i tokom trećeg kvartala 2013.godine, tako da su sve dospjele obaveze u periodu 01.01.-30.09.2013. godine uredno izmirene u ukupnom iznosu od **454.541.685,27 KM**. Slijedom zahtjeva Pravilnika o finansijskom izvještavanju institucija Bosne i Hercegovine podaci o servisiranju vanjskog duga u posmatranom periodu prezentuju se kroz:*

- 1. Ostvarene prilive sredstava za servisiranje vanjskog duga;*
- 2. Izvršeno servisiranje obaveza po osnovu vanjskog duga;*
- 3. Uporedne pokazatelje o planiranom i izvršenom servisiranju vanjskog duga;*
- 4. Stanje vanjske zaduženosti BiH na dan 30.09.2013.godine.*

**Izveštaj o izvršenju Budžeta institucija BiH
i međunarodnih obaveza BiH za period I-IX 2013. godine**

**1. PODACI O OSTVARENIM PRILIVIMA SREDSTAVA ZA SERVISIRANJE
VANJSKOG DUGA ZA PERIOD 01.01. – 30.09.2013. GODINE**

Za servisiranje vanjskog duga u periodu 01.01.-30.09.2013.godine obezbjeđeno je ukupno **501.091.030,84 KM**, po strukturi i nosiocima obaveza kako slijedi:

I (1) Uplate na račun/podračune za servisiranje obaveza	Ukupno BiH	od toga po nosiocima obaveza		
		FBiH podr. 063111	RS podr. 063112	D. Brčko podr.063114
a) Prenosni saldo iz 2012. godine*	2.112.860,11	2.090.180,93	22.658,55	20,63
Transferi – uplate sa jedinstvenog računa UIO uključujući donos više obezbjeđenih sredstava sa depozitnog računa po MMF transakcijama – podračuni entiteta	198.934.739,92	121.150.999,93	77.667.999,97	115.740,02
	24.581.800,01	16.389.199,98	8.192.600,03	
b)Ukupno transferi-uplate sa JR UIO	223.516.539,93	137.540.199,91	85.860.600,00	115.740,02
c)Povrat sredstava od strane Fiskalnog agenta Societe Generale Bank& Trust S.A Luksemburg	418.002,75	272.705,00	145.297,75	
d)Ostalo-Povrat zaračunatih troškova Deutshe bank, kursne razlike (preračun USD sredstava u KM) i zaokruženje - evidentirano po izvodima od strane CBBH	-53,08	-25,82	-32,97	5,71
UKUPNO (1)	226.047.349,71	139.903.060,02	86.028.523,33	115.766,36

I (2) Uplate na Depozitni račun po MMF transakcijama - podračuni entiteta	Ukupno BiH	FBiH podr.377231	RS podr.377232		
a) Prenosni saldo iz 2012. godine**	53.833.450,34	35.900.240,36	17.933.209,98		
Transferi – uplate sa jedinstvenog računa UIO umanjene za prenos više obezbjeđenih sredstava na podračune za servisiranje obaveza u okviru Glavnog računa	241.746.289,00	161.152.504,00	80.593.785,00		
	-24.581.800,00	-16.389.200,00	-8.192.600,00		
b)Ukupno transferi-uplate sa JR UIO	217.164.489,00	144.763.304,00	72.401.185,00		
c) Dio treće i četvrte tranše stand - by aranžmana IV angažovan za servisiranje troškova povlačenja tranši	532.272,84	354.848,56	177.424,28		
UKUPNO (2)	271.530.212,18	181.018.392,92	90.511.819,26		

I (3) Uplate na Račun za servisiranje obaveza -06311-Glavni račun-Institucije BiH- (evidencioni raspored na entitete)	Ukupno BiH	FBiH			
Uplate Sarajevogasa Sarajevo za obaveze po kreditu WB-IDA 38970	198.134,09	198.134,09			
UKUPNO (3)	198.134,09	198.134,09			

	Ukupno BiH	FBiH	RS	D.Brčko	
UKUPNO I = (1) + (2) + (3)	497.775.695,98	321.119.587,03	176.540.342,59	115.766,36	

II Uplate na Račun za servisiranje obaveza broj 06311 – Glavni račun-Institucije BiH-krajnji korisnici kredita	Ukupno BiH				Državne Institucije
Uplate za obaveze po kreditu EBRD 35288 – Vazdušni saobraćaj (Agen. za pruž. usl. u vazdušnom saob. "BHANSA")	3.315.224,87				3.315.224,87
-Angažovana sredstva sa glavnog računa za plaćanje naknadne provizije	97,79				97,79
-Angažovana sredstva iz prenosnog salda iz 2012. godine za plaćanje naknadne provizije – Kredit prema Vladi Belgije	12,20				12,20
UKUPNO II	3.315.334,86				3.315.334,86

SVEUKUPNO I + II	Ukupno BiH	FBiH	RS	D.Brčko	Državne Institucije
	501.091.030,84	321.119.587,03	176.540.342,59	115.766,36	3.315.334,86

*Sredstva namjenjena za izmirenje obaveza prema WB-IDA - dospjeće 01.01.2013.godine

**Sredstva namjenjena za izmirenje obaveze prema MMF (glavnica po Stand-by aranžmanu III dospjeće 10.01.2013.godine, krajnji datum osiguranja sredstava 04.01.2013.godine).

**Izveštaj o izvršenju Budžeta institucija BiH
i međunarodnih obaveza BiH za period I-IX 2013. godine**

Struktura obezbjeđenih sredstava detaljno je prezentovana u prethodnom tabelarnom pregledu, a sumarni podaci izgledaju ovako:

55,95 miliona KM – Prenesena sredstva iz 2012. godine

440,68 miliona KM – Transferisano s jedinstvenog računa Uprave za indirektno oporezivanje u periodu 01.01.-30.09.2013. godine

0,53 miliona KM – Dio treće i četvrte tranše stand - by aranžmana IV angažovan za servisiranje troškova povlačenja tranši

0,42 miliona KM – Povrat sredstava od strane Fiskalnog agenta Societe Generale Bank & Trust S.A Luksemburg, u skladu s poglavljem 9. Agenti (f) Ugovora o fiskalnom zastupanju od 11.12.1997.g.

3,51 miliona KM – Ostalo (transferisano direktno od strane krajnjih korisnika kredita, povrat zaračunatih troškova Deutsche bank, kursne razlike i zaokruženja po izvodu CBBiH).

501,09 cca miliona KM – U K U P N O

Ako se obezbjeđenje sredstava posmatra po nosiocima obaveza, sumirani podaci daju sljedeći rezultat:

- FBiH:	321.119.587,03 KM
- RS:	176.540.342,59 KM
- Distrikt Brčko:	115.766,36 KM
- <u>Državne institucije:</u>	<u>3.315.334,86 KM</u>
Ukupno:	501.091.030,84 KM

Iz sume ukupno obezbjeđenih sredstava, za isplatu dospjelih obaveza u periodu 01.01.-30.09.2013. godine, utrošeno je **454.541.685,27 KM**, po nosiocima obaveza: FBiH 289.886.914,42 KM, RS 161.223.673,70 KM, Distrikt Brčko 115.762,29 KM, te Državne institucije 3.315.334,86 KM.

Preostala neutrošena sredstva u iznosu od **46.549.345,57 KM** obezbjeđena su u svrhu redovnosti izmirenja predstojećih obaveza sa dospijećem početkom oktobra 2013. godine. Radi se o obavezama prema WB-IDA, sa dospijećem 01.10.2013. godine, te o obavezi za dospjelu glavnica prema MMF- u, po Stand-by aranžmanu III, za koju je do 04.10.2013. godine potrebno obezbjeđiti cca 57,07 miliona KM. Prema utvrđenom rasporedu uplata od strane UIO, glavnina uplata na Depozitni račun po MMF transakcijama, ostvarena je u periodu 13.09.-30.09.2013. godine, u ukupnom iznosu cca 39,51 milion KM.

**Izveštaj o izvršenju Budžeta institucija BiH
i međunarodnih obaveza BiH za period I-IX 2013. godine**

➤ **Stanje sredstava po računima za servisiranje vanjskog duga
na dan 30.09.2013. godine**

1. Račun za servisiranje obaveza vanjskog duga

**1.1. Podračuni preko kojih se vrši servisiranje obaveza vanjskog duga - po
nosiocima (entiteti i D.Brčko)**

<i>Podračun</i>		<i>Valuta</i>	<i>Iznos</i>	<i>Preračun u KM</i>
<i>Broj</i>	<i>Naziv</i>			
063111	<i>Depoziti CV- Servisiranje obaveza vanjskog duga - PODRAČUN FBiH</i>	<i>EUR</i>	2.496.430,58	4.882.593,82
		<i>USD</i>	1.875,16	2.709,24
<i>Ukupno stanje na podračunu po izvodu CBBH</i>		<i>KM</i>		4.885.303,06
063112	<i>Depoziti CV- Servisiranje obaveza vanjskog duga - PODRAČUN RS</i>	<i>EUR</i>	1.093.617,97	2.138.930,83
		<i>USD</i>	990,11	1.430,51
<i>Ukupno stanje na podračunu po izvodu CBBH</i>		<i>KM</i>		2.140.361,34
063114	<i>Depoziti CV- Servisiranje obaveza vanjskog duga - PODRAČUN DISTRIKT BRČKO</i>	<i>EUR</i>	2,08	4,07
		<i>KM</i>		4,07
<i>Ukupno stanje na podračunu po izvodu CBBH</i>		<i>KM</i>		4,07
377231	<i>Depozitni račun po MMF transakcijama - PODRAČUN FBiH</i>			
<i>Sredstva obezbjeđena za plaćanje glavnice SBA III</i>		<i>KM</i>		26.347.369,55
<i>Ukupno</i>		<i>KM</i>		26.347.369,55
377232	<i>Depozitni račun po MMF transakcijama - PODRAČUN RS</i>			
<i>Sredstva obezbjeđena za plaćanje glavnice SBA III</i>		<i>KM</i>		13.176.307,55
<i>Ukupno</i>		<i>KM</i>		13.176.307,55
SVEUKUPNO		KM		46.549.345,57

1.2. Ostala raspoloživa sredstva na računu za servisiranje obaveza vanjskog duga

Glavni račun za servisiranje obaveza vanjskog duga - Institucije BiH

Glavni račun za servisiranje vanjskog duga je u funkciji osiguranja sredstava za obaveze državnih institucija, te obaveze po kreditnim sporazumima koje nisu ili su djelomično supsidijarno preuzete od strane entiteta, a za koje sredstva za izmirenje obaveza uplaćuju krajnji korisnici kredita (Sarajevogas Sarajevo).

Na dan 01.01.2013. godine na predmetnom računu je iskazan saldo u iznosu od 179.899,75 KM (78.774,94 EUR i 17.409,92 USD).

Kako je prezentovano u tabelarnom pregledu na strani 5. ove Informacije, u iznose obezbjeđenih sredstava za izmirenje obaveza koje dospjevaju u periodu 01.01.-30.09.2013. godine, ukalkulisano je ukupno 3.513.468,95 KM, od čega je iznos od 198.134,09 KM obezbjeđen od strane Sarajevogasa Sarajevo (i isplaćen 02.01. i 01.07.2013.godine) - evidenciono raspoređeno na FBiH, a iznos od 3.315.334,86 KM za izmirenje obaveza Institucija BiH.

Na dan **30.09.2013. godine** na ovom računu iskazano je sljedeće stanje:

06311 - Depoziti CV - Servisiranje vanjskog duga-Glavni račun -Institucije BiH	Preračun u KM
27.115,24 EUR 17.400,04 USD	78.172,43

Sredstva s ovog Računa u proteklom periodu su povremeno bila korištena za plaćanje obaveza po osnovu vanjskog duga u slučajevima nedostatnih transfera od strane nosioca obaveza za izmirenje dospjelog duga, a povrati angažovanih sredstava vršeni su naknadno. Po tom osnovu, na dan 30.09.2013. godine, bilježi se potraživanje u iznosu od **482.158,32 KM (246.523,63 EUR)**, na ime angažovanja sredstava za isplatu obaveza krajnjeg korisnika Toplana Sarajevo, obzirom da je krajnji korisnik problematizirao i obustavio servisiranje obaveza, o čemu su data detaljnija obrazloženja u ranijim Informacijama.

U cilju prevazilaženja posljedica, koje su mogle nastati neplaćanjem obaveza prema WB za IDA kredite TF 24034/38970, 30290 BOS i 29030 BOS, a na osnovu zaključaka Vijeća ministara iz 2006. i 2007. godine, sa Glavnog računa za servis vanjskog duga broj 06311 ukupno je isplaćeno 482.158,32 KM, a daljnja otplata obaveza ovog krajnjeg korisnika je nastavljena zaduživanjem podračuna za servisiranje vanjskog duga Federacije BiH, po principu alokacije.

Nakon višegodišnjih pokretanja inicijativa od strane Ministarstva finansija i trezora BiH sa ciljem razriješenja ove problematike, dana 27.08.2013. godine potpisani su podugovori između Bosne i Hercegovine i Federacije BiH za IDA kredite WB (TF24034/3970, 30290 BOS i 29030 BOS), koji su dodjeljeni KJKP Toplane Sarajevo, na osnovu kojih je potpisan Ugovor o garanciji za kreditno zaduženje KJKP Toplane Sarajevo kod WB, između i Federacije BiH i Kantona Sarajevo, kao i Ugovor o preuzimanju duga KJKP Toplane Sarajevo po osnovu kredita WB između: Federacije BiH, Kantona Sarajevo i KJKP Toplane Sarajevo.

**Izveštaj o izvršenju Budžeta institucija BiH
i međunarodnih obveza BiH za period I-IX 2013. godine**

U skladu sa Članom 3., sekcija 3.03. podugovora između Bosne i Hercegovine i Federacije BiH (Podugovor po osnovu Sporazuma o razvojnom kreditu za Projekat hitne rekonstrukcije gasnog sistema – 30290 BOS i Podugovor po osnovu Sporazuma o kreditu zajedničkog fonda za Projekat hitne rekonstrukcije centralnog grijanja – TF 24034/38970), te u skladu sa Članom 2., sekcija 2.2. Ugovora o preuzimanju duga između Federacije BiH, Kantona Sarajevo i KJKP Toplane Sarajevo, Kanton Sarajevo je dužan najkasnije do 30.06.2014.godine izvršiti povrat dugujućih sredstava u iznosu od 482.158,32 KM Bosni i Hercegovini, na Glavni račun za servisiranje vanjskog duga.

2. Račun odobrenih sredstava

- 06361 - Depoziti - Odobrena sredstva - Glavni račun - Institucije BiH
(ranije: 063113 - Sredstva odobrenog popusta Vlade Kraljevine Švedske)

Na ovom računu akumulirala su se sredstva odobrenog popusta koji je Bosna i Hercegovina ostvarivala po osnovu zaključenog kreditnog sporazuma s Vladom Kraljevine Švedske, računajući i ostvarene kamate. Otplata kredita je završena 2008. godine, a ostvareni popust iznosio je 2.440.655,40 KM (1.247.887,29 EUR ili 11.500.000,00 SEK).

Na dan 30.09.2013.godine, na ovom računu, po izvodu CB BiH, iskazano je sljedeće stanje:

06361 –Depoziti - Odobrena sredstva - Glavni račun - Institucije BiH	Preračun u KM
EUR 1.410.239,90	2.758.189,50

**Izveštaj o izvršenju Budžeta institucija BiH
i međunarodnih obaveza BiH za period I-IX 2013. godine**

**2. PODACI O IZVRŠENOM SERVISIRANJU OBAVEZA PO OSNOVU
VANJSKOG DUGA ZA PERIOD 01.01. – 30.09.2013. GODINE**

Zaključno sa 30.09.2013. godine, sve dospjele obaveze po osnovu vanjskog duga Bosne i Hercegovine su izmirene u ukupnom iznosu od **454.541.685,27 KM**.

Tabelarni pregledi koji slijede daju sumarne podatke izvršenog servisiranja vanjskog duga posmatrano sa sljedećih stanovišta:

➤ **Po kreditorima i nosiocima obaveza**

u KM

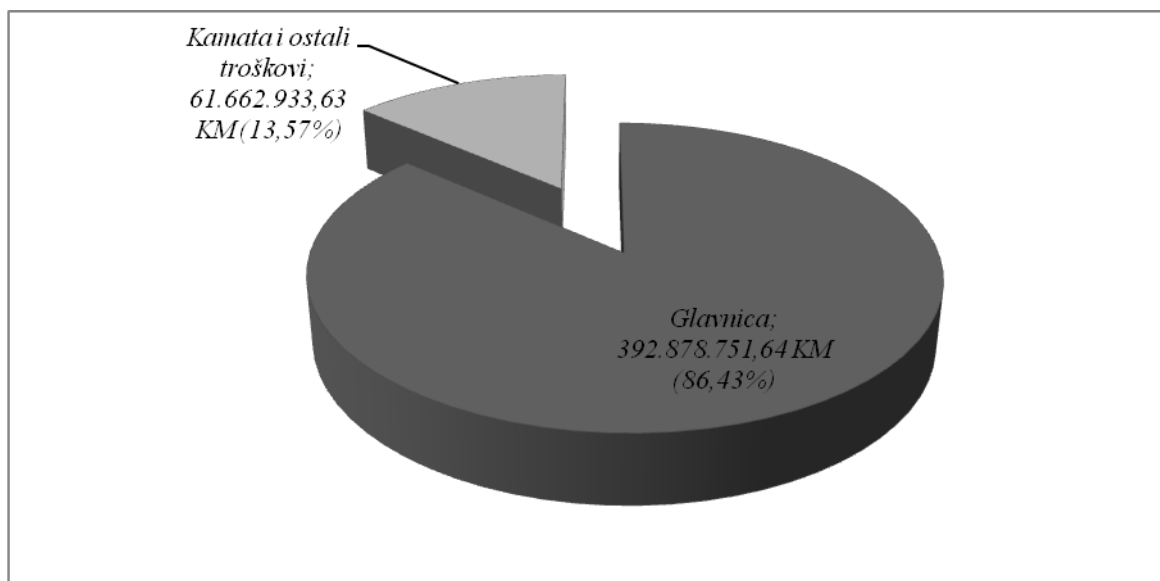
KREDITOR	Ukupno servisirano BiH	od toga po nosiocima obaveza			
		FBiH	RS	Distrikt Brčko	Državne institucije
Međunarodni monetarni fond (IMF)	232.006.535,08	154.671.023,37	77.335.511,71	0,00	0,00
Evropska banka za obnovu i razvoj (EBRD)	49.314.264,33	26.978.652,46	19.020.484,79	0,00	3.315.127,08
Londonki klub kreditora	33.872.465,53	22.098.396,51	11.774.069,02	0,00	0,00
Svjetska banka (IDA)	33.303.664,35	23.787.309,05	9.516.355,30	0,00	0,00
Svjetska banka (IBRD)	33.137.079,85	15.826.022,19	17.311.057,66	0,00	0,00
Evropska investiciona banka (EIB)	35.474.993,38	19.084.639,28	16.390.354,10	0,00	0,00
Pariški klub kreditora	16.585.058,72	11.747.250,06	4.837.808,66	0,00	0,00
Evropska komisija	4.210.381,17	2.804.956,42	1.405.424,75	0,00	0,00
KfW	1.494.576,21	362.165,83	1.132.410,38	0,00	0,00
Saudijski fond za rekonstrukciju i razvoj	3.262.495,91	3.262.495,91	0,00	0,00	0,00
Fortis banka- ABN AMRO	1.626.089,03	1.626.089,03	0,00	0,00	0,00
Vlada Japana	1.239.632,28	1.040.010,33	199.621,95	0,00	0,00
Razvojna banka Vijeća Evrope (CEB)	1.280.134,17	764.266,14	478.165,03	37.703,00	0,00
OFID(OPEC) Fond	1.082.242,47	1.082.242,47	0,00	0,00	0,00
Međunarodni fond za razvoj poljop.(IFAD)	1.201.400,07	741.295,81	460.104,26	0,00	0,00
Banka za rad i gospodarstvo (Bawag)	1.933.817,60	1.933.817,60	0,00	0,00	0,00
Izvozno –uvozna banka Koreje (Exim bank)	848.993,88	407.694,23	441.299,65	0,00	0,00
UniCredit Bank Austria	861.139,61	644.022,28	139.081,71	78.035,62	0,00
Vlada Španije	878.989,78	875.137,44	3.852,34	0,00	0,00
Raiffeisen banka	874.504,00	142.347,78	732.156,22	0,00	0,00
Kuvajt fond za arapski ekonomski razvoj	0,00	0,00	0,00	0,00	0,00
Vlada Belgije	0,00	0,00	0,00	0,00	0,00
Erste bank	40.373,25	0,00	40.373,25	0,00	0,00
UKUPNO KREDITORI	454.528.830,67	289.879.834,19	161.218.130,78	115.738,62	3.315.127,08
Provizije i bankarski troškovi	12.854,60	7.080,23	5.542,92	23,67	207,78
SVEUKUPNO	454.541.685,27	289.886.914,42	161.223.673,70	115.762,29	3.315.334,86

**Izveštaj o izvršenju Budžeta institucija BiH
i međunarodnih obveza BiH za period I-IX 2013. godine**

➤ **Po strukturi obaveza**

u KM

Kreditor	Servisirane obaveze u periodu 01.01. – 30.09.2013.god.		
	Glavnica	Kamata, servisni i ostali tr.	Ukupno
Međunarodni monetarni fond (IMF)	223.660.023,88	8.346.511,20	232.006.535,08
Evropska banka za obnovu i razvoj (EBRD)	42.858.218,98	6.456.045,35	49.314.264,33
Londonski klub kreditora	31.284.449,99	2.588.015,54	33.872.465,53
Svjetska banka (IDA)	24.427.371,84	8.876.292,51	33.303.664,35
Svjetska banka (IBRD)	27.147.468,93	5.989.610,92	33.137.079,85
Evropska investiciona banka (EIB)	20.022.044,19	15.452.949,19	35.474.993,38
Pariški klub kreditora	9.212.108,13	7.372.950,59	16.585.058,72
Evropska komisija	3.911.660,00	298.721,17	4.210.381,17
KfW	887.946,82	606.629,39	1.494.576,21
Saudijski fond za rekonstrukciju i razvoj	2.213.691,29	1.048.804,62	3.262.495,91
Fortis banka- ABN AMRO	1.529.226,24	96.862,79	1.626.089,03
Vlada Japana	1.037.813,17	201.819,11	1.239.632,28
Razvojna banka Vijeća Evrope (CEB)	876.666,41	403.467,76	1.280.134,17
OFID(OPEC) Fond	796.023,24	286.219,23	1.082.242,47
Međunarodni fond za razvoj poljop.(IFAD)	934.928,86	266.471,21	1.201.400,07
Banka za rad i gospodarstvo (Bawag)	1.779.876,81	153.940,79	1.933.817,60
Izvozno –uvozna banka Koreje (Exim bank)	0,00	848.993,88	848.993,88
UniCredit Bank Austria	299.232,86	561.906,75	861.139,61
Vlada Španije	0,00	878.989,78	878.989,78
Raiffeisen banka	0,00	874.504,00	874.504,00
Kuvajt fond za arapski ekonomski razvoj	0,00	0,00	0,00
Vlada Belgije	0,00	0,00	0,00
Erste bank	0,00	40.373,25	40.373,25
UKUPNO KREDITORI	392.878.751,64	61.650.079,03	454.528.830,67
Provizije i bankarski troškovi	0,00	12.854,60	12.854,60
SVEUKUPNO	392.878.751,64	61.662.933,63	454.541.685,27



**Izveštaj o izvršenju Budžeta institucija BiH
i međunarodnih obaveza BiH za period I-IX 2013. godine**

➤ **Prema periodu nastanka duga i strukturi obaveza**

u KM

Kreditor	Servisirane obaveze u periodu 01.01. – 30.09.2013.god.		
	Glavnica	Kamata, servisni i ostali troškovi	Ukupno
“Stari dug”			
Londonski klub kreditora	31.284.449,99	2.588.015,54	33.872.465,53
Svjetska banka (IBRD)	27.147.468,93	5.364.323,19	32.511.792,12
Pariški klub kreditora	9.212.108,13	7.372.950,59	16.585.058,72
Ukupno plaćene obaveze po “starom dugu”	67.644.027,05	15.325.289,32	82.969.316,37
“Novi dug”			
Međunarodni monetarni fond (IMF)	223.660.023,88	8.346.511,20	232.006.535,08
Evropska banka za obnovu i razvoj (EBRD)	42.858.218,98	6.456.045,35	49.314.264,33
Svjetska banka (IDA)	24.427.371,84	8.876.292,51	33.303.664,35
Svjetska banka (IBRD)		625.287,73	625.287,73
Evropska investiciona banka (EIB)	20.022.044,19	15.452.949,19	35.474.993,38
Evropska komisija	3.911.660,00	298.721,17	4.210.381,17
KFW	887.946,82	606.629,39	1.494.576,21
Saudijski fond za rekonstrukciju i razvoj	2.213.691,29	1.048.804,62	3.262.495,91
Fortis banka- ABN AMRO	1.529.226,24	96.862,79	1.626.089,03
Vlada Japana	1.037.813,17	201.819,11	1.239.632,28
Razvojna banka Vijeća Evrope (CEB)	876.666,41	403.467,76	1.280.134,17
OFID (OPEC) Fond	796.023,24	286.219,23	1.082.242,47
Međunarodni fond za razvoj poljop.(IFAD)	934.928,86	266.471,21	1.201.400,07
Banka za rad i gospodarstvo (Bawag)	1.779.876,81	153.940,79	1.933.817,60
Izvozno –uvozna banka Koreje (Exim bank)	0,00	848.993,88	848.993,88
UniCredit Bank Austria	299.232,86	561.906,75	861.139,61
Vlada Španije	0,00	878.989,78	878.989,78
Raiffeisen banka	0,00	874.504,00	874.504,00
Kuvajt fond za arapski ekonomski razvoj	0,00	0,00	0,00
Vlada Belgije	0,00	0,00	0,00
Erste bank	0,00	40.373,25	40.373,25
Ukupno plaćene obaveze po “novom dugu”	325.234.724,59	46.324.789,71	371.559.514,30
UKUPNO PLAĆENE OBAVEZE	392.878.751,64	61.650.079,03	454.528.830,67
Provizije i bankarski troškovi	0,00	12.854,60	12.854,60
SVEUKUPNO	392.878.751,64	61.662.933,63	454.541.685,27

**Izveštaj o izvršenju Budžeta institucija BiH
i međunarodnih obaveza BiH za period I-IX 2013. godine**

➤ **Po strukturi i nosiocima obaveza**

u KM

Vrsta plaćene obaveze	Ukupno servisirano BiH	od toga po nosiocima obaveza			
		FBiH	RS	Distrikt Brčko	Državne institucije
Glavnica	392.878.751,64	250.838.971,30	139.044.762,31	23.469,96	2.971.548,07
Kamata, servisni i ostali troškovi	61.650.079,03	39.040.862,89	22.173.368,47	92.268,66	343.579,01
UKUPNO KREDITORI	454.528.830,67	289.879.834,19	161.218.130,78	115.738,62	3.315.127,08
Provizije i bankarski troškovi	12.854,60	7.080,23	5.542,92	23,67	207,78
SVEUKUPNO	454.541.685,27	289.886.914,42	161.223.673,70	115.762,29	3.315.334,86

➤ **Po valutnoj strukturi izvršenih isplata**

u KM

Originalna valuta plaćanja	Protuvrijednost izvršenih plaćanja obaveza u KM							
	Q1		Q2		Q3		Ukupno	
	Iznos	%	Iznos	%	Iznos	%	Iznos	%
EUR	29.032.301,34	28,66%	89.505.713,37	41,97%	33.782.831,66	24,14%	152.320.846,37	33,51%
USD	16.074.548,54	15,87%	32.000.410,52	15,01%	15.897.980,20	11,36%	63.972.939,26	14,07%
SDR *	54.643.328,55	53,93%	88.779.079,26	41,63%	88.584.127,27	63,29%	232.006.535,08	51,04%
SAR	1.564.960,80	1,54%			1.697.535,11	1,21%	3.262.495,91	0,72%
JPY			1.239.632,28	0,58%			1.239.632,28	0,27%
KRW			848.993,88	0,40%			848.993,88	0,19%
Ostalo(CHF,GBP,DK K,SEK i CAD)			890.242,49	0,42%			890.242,49	0,20%
SVEUKUPNO KM:	101.315.139,23	100,00%	213.264.071,80	100,00%	139.962.474,24	100,00%	454.541.685,27	100,00%

* odnosi se na plaćanja obaveza prema MMF, a za sticanje SDR efektivna plaćanja su vršena u EUR

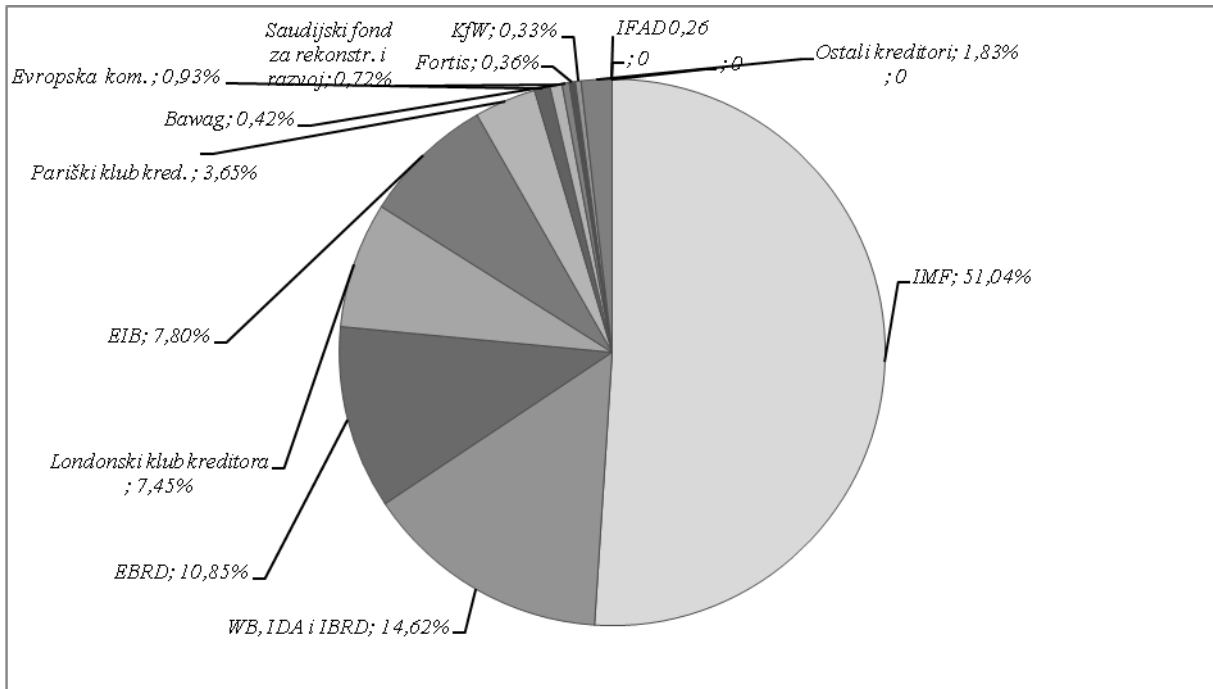
**Izveštaj o izvršenju Budžeta institucija BiH
i međunarodnih obveza BiH za period I-IX 2013. godine**

➤ **Po kreditorima sa % učešća u servisiranim obavezama**

u KM

Kreditor	Ukupno servisirano BiH	Učešće u servisiranim obavezama(u %)
Međunarodni monetarni fond (IMF)	232.006.535,08	51,04
Svjetska banka (IDA) (IBRD)	66.440.744,20	14,62
Evropska banka za obnovu i razvoj (EBRD)	49.314.264,33	10,85
Evropska investiciona banka (EIB)	35.474.993,38	7,80
Londonski klub kreditora	33.872.465,53	7,45
Pariški klub kreditora	16.585.058,72	3,65
Evropska komisija	4.210.381,17	0,93
Saudijski fond za rekonstrukciju i razvoj	3.262.495,91	0,72
Banka za rad i gospodarstvo (Bawag)	1.933.817,60	0,42
Fortis banka- ABN AMRO	1.626.089,03	0,36
KfW	1.494.576,21	0,33
Ostali kreditori	8.307.409,51	1,83
UKUPNO KREDITORI	454.528.830,67	100,00
Provizije i bankarski troškovi	12.854,60	
SVEUKUPNO	454.541.685,27	100,00

* Vlada Japana,CEB,OFID(OPEC)Fond, IFAD, UniCredit Bank Austria, Exim bank Koreja, Vlada Španije, Raiffeisen banka, Erste bank.



**Izveštaj o izvršenju Budžeta institucija BiH
i međunarodnih obaveza BiH za period I-IX 2013. godine**

**3. UPOREDBA PODATAKA PLANIRANOG I IZVRŠENOG SERVISIRANJA
VANJSKOG DUGA U PERIODU 01.01. – 30.09.2013.GODINE**

Planom otplate obaveza Bosne i Hercegovine za servis vanjskog duga za 2013. godinu, a prema datumu dospelja obaveza za period 01.01.-30.09.2013. godine, predviđen je servis vanjskog duga u ukupnom iznosu od 520.178.736,40 KM, odnosno 495.408.320,38 KM, bez uračunatog korektivnog faktora, a realizovan ukupnim isplata u iznosu od 454.541.685,27 KM.

Detaljan pregled realizacije Plana otplate obaveza BiH po osnovu servisiranja vanjskog duga, iskazan po datumima dospelja i plaćanja, daje se u prilogu ove Informacije (Prilog br.1).

Sljedeći tabelarni pregled daje uporedne podatke planiranih i plaćenih obaveza, razlika u nominalnim iznosima, te procentualno izvršenje Plana obaveza za period 01.01.-30.09.2013. godine, po kreditorima kako slijedi:

Kreditor	Servis vanjskog duga u periodu 01.01.-30.09.2013.god.			u KM
	Planirano	Plaćeno	Razlika	% izvršenja
1	2	3	4=3-2	5=3/2
Međunarodni monetarni fond (IMF)	239.376.250,81	232.006.535,08	-7.369.715,73	96,92
Evropska banka za obnovu i razvoj (EBRD)	61.913.817,58	49.314.264,33	-12.599.553,25	79,65
Londonski klub kreditora	36.194.468,80	33.872.465,53	-2.322.003,27	93,58
Svjetska banka (IDA)	34.462.775,87	33.303.664,35	-1.159.111,52	96,64
Svjetska banka (IBRD)	36.460.589,35	33.137.079,85	-3.323.509,50	90,88
Evropska investiciona banka (EIB)	43.153.954,03	35.474.993,38	-7.678.960,65	82,21
Pariški klub kreditora	16.852.421,56	16.585.058,72	-267.362,84	98,41
Evropska komisija	4.993.232,05	4.210.381,17	-782.850,88	84,32
KfW	3.975.842,03	1.494.576,21	-2.481.265,82	37,59
Saudijski fond za rekonstrukciju i razvoj	3.754.963,75	3.262.495,91	-492.467,84	86,88
Fortis banka- ABN AMRO	1.699.310,18	1.626.089,03	-73.221,15	95,69
Vlada Japana	1.583.154,22	1.239.632,28	-343.521,94	78,30
Razvojna banka Vijeća Evrope (CEB)	1.707.809,72	1.280.134,17	-427.675,55	74,96
OFID(OPEC) Fond	1.689.824,24	1.082.242,47	-607.581,77	64,04
Međunarodni fond za razvoj poljop.(IFAD)	1.240.591,51	1.201.400,07	-39.191,44	96,84
Banka za rad i gospodarstvo (Bawag)	2.342.127,90	1.933.817,60	-408.310,30	82,57
Izvozno –uvozna banka Koreje (Exim bank)	1.017.299,52	848.993,88	-168.305,64	83,46
UniCredit Bank Austria	823.287,55	861.139,61	37.852,06	104,60
Vlada Španije	834.006,18	878.989,78	44.983,60	105,39
Raiffeisen banka	594.610,67	874.504,00	279.893,33	147,07
Kuvajt fond za arapski ekonomski razvoj	690.596,71	0,00	-690.596,71	
Vlada Belgije	0,00	0,00	0,00	
Erste bank	47.386,14	40.373,25	-7.012,89	85,20
UKUPNO KREDITORI	495.408.320,38	454.528.830,67	-40.879.489,71	91,75
Provizije i bankarski troškovi		12.854,60	12.854,60	
UKUPNO	495.408.320,38	454.541.685,27	-40.866.635,11	91,75
Korektivni faktor 5%	24.770.416,02		-24.770.416,02	
SVEUKUPNO	520.178.736,40	454.541.685,27	-65.637.051,13	87,38

Posmatrano po kreditorima, najveće odstupanje u nominalnom iznosu plaćenih obaveza u odnosu na projektovani nivo (manje isplate u odnosu na Plan), iskazano je kod sljedećih kreditora: EBRD - 12,60 miliona KM, EIB - 7,68 miliona KM, IMF - 7,37 miliona KM, WB - 4,48 miliona KM, Londonskog kluba kreditora - 2,32 miliona KM, KfW - 2,48 miliona KM,

**Izveštaj o izvršenju Budžeta institucija BiH
i međunarodnih obveza BiH za period I-IX 2013. godine**

Evropske komisije - 0,78 miliona KM, Kuvajtskog fonda za arapski ekonomski razvoj 0,69 miliona KM, OPEC - 0,61 miliona KM, Saudijskog fonda za rekonstrukciju i razvoj 0,49 miliona KM, CEB - 0,43 miliona KM, Bawag - 0,41 miliona KM, itd.

Tabelarni pregledi koji slijede daju detaljne preglede planiranih i plaćenih obaveza:

➤ **Po strukturi plaćenih obaveza:**

u mil.KM

Kreditor	Planirano 01.01.-30.09.2013.god.			Servisirano 01.01.-30.09.2013.god.			Razlika		
	Glavnica	Kamate, servis. i ostali tr.	Ukupno	Glavnica	Kamate, servis. i ostali tr.	Ukupno	Glavnica	Kamate, servis. i ostali tr.	Ukupno
1	2	3	4=2+3	5	6	7=5+6	8=5-2	9=6-3	10=7-4
Međunarodni monetarni fond (IMF)	233,20	6,18	239,38	223,66	8,35	232,01	-9,54	2,17	-7,37
Evropska banka za obnovu i razvoj (EBRD)	49,67	12,25	61,91	42,86	6,46	49,31	-6,81	-5,79	-12,60
Londonski klub kreditora	31,28	4,91	36,19	31,28	2,59	33,87	0,00	-2,32	-2,32
Svjetska banka (IDA)	25,20	9,26	34,46	24,43	8,88	33,30	-0,77	-0,38	-1,16
Svjetska banka (IBRD)	28,99	7,47	36,46	27,15	5,99	33,14	-1,84	-1,48	-3,32
Evropska investiciona banka (EIB)	18,93	24,22	43,15	20,02	15,45	35,47	1,09	-8,77	-7,68
Pariški klub kreditora	9,28	7,57	16,85	9,21	7,37	16,59	-0,07	-0,2	-0,26
Evropska komisija	3,91	1,08	4,99	3,91	0,30	4,21	0,00	-0,78	-0,78
KfW	0,89	3,09	3,98	0,89	0,61	1,49	0,00	-2,48	-2,49
Saudijski fond za rekon. i razvoj	2,32	1,44	3,75	2,21	1,05	3,26	-0,11	-0,39	-0,49
Fortis banka- ABN AMRO	1,53	0,17	1,70	1,53	0,10	1,63	0,00	-0,07	-0,07
Vlada Japana	1,33	0,26	1,58	1,04	0,20	1,24	-0,29	-0,06	-0,34
Razv.ban. Vijeća Evr. (CEB)	0,90	0,81	1,71	0,88	0,40	1,28	-0,02	-0,41	-0,43
OFID(OPEC) Fond	0,83	0,86	1,69	0,80	0,29	1,08	-0,03	-0,57	-0,61
Međ.fond za razvoj poljop.(IFAD)	0,95	0,29	1,24	0,93	0,27	1,20	-0,02	-0,02	-0,04
Banka za rad i gosp. (Bawag)	2,19	0,15	2,34	1,78	0,15	1,93	-0,41	0,00	-0,41
Izvozna –uvozna banka Koreje (Exim bank)	0,00	1,02	1,02	0,00	0,85	0,85	0,00	-0,17	-0,17
UniCredit Bank Austria	0,30	0,52	0,82	0,30	0,56	0,86	0,00	0,04	0,04
Vlada Španije	0,00	0,83	0,83	0,00	0,88	0,88	0,00	0,05	0,05
Raiffeisen banka	0,00	0,59	0,59	0,00	0,87	0,87	0,00	0,28	0,28
Kuvajt fond za arap.ek.razvoj	0,00	0,69	0,69	0,00	0,00	0,00	0,00	-0,69	-0,69
Vlada Belgije	0,00	0,00	0,00	0,00	0,00	0,00	0,00	0,00	0,00
Erste bank	0,00	0,05	0,05	0,00	0,04	0,04	0,00	-0,01	-0,01
UKUPNO KREDITORI	411,70	83,71	495,41	392,88	61,65	454,53	-18,82	-22,06	-40,88
Provizije i bankarski troškovi				0,00	0,01	0,01	0,00	0,01	0,01
UKUPNO	411,70	83,71	495,41	392,88	61,66	454,54	-18,82	-22,05	-40,87
Korektivni faktor 5%	20,58	4,19	24,77				-20,58	-4,19	-24,77
SVEUKUPNO	432,28	87,90	520,18	392,88	61,66	454,54	-39,40	-26,24	-65,64

**Izveštaj o izvršenju Budžeta institucija BiH
i međunarodnih obaveza BiH za period I-IX 2013. godine**

Detaljna analiza, po osnovu uporedbe pojedinačno Planom utvrđenih i isplaćenih obaveza, pokazala je da su plaćene neke od obaveza koje nisu bile sadržane u Planu, kao i da pojedine od planiranih obaveza nisu dospjele na plaćanje. Zabilježena odstupanja po tom osnovu iznose 5.313.083,99 KM, a odnose se na:

- **plaćene obaveze koje nisu sadržane u Planu otplate u ukupnom iznosu od 1.293.505,93 KM:**

Datum dospjeća	Kreditor	Naziv projekta	Broj ugovora	Originalna valuta	Plaćene obaveze	
					Iznos u orig. val.	Iznos u KM
23.01.	Raiffeisen banka	Modernizacija univerz. u B.Luci	229862	EUR	589,29	1.152,55
29.01.	Londonski klub kreditora	Nakn. kom. za nadg. fin. tržištem		EUR	1.500,00	2.933,75
04.02.	Raiffeisen banka	Modernizacija univerz. u B.Luci	229862	EUR	25.200,00	49.286,92
08.02.	UniCredit bank Austria	Voda i kanal. za opštinu Čelić	232747	EUR	15.559,00	30.430,76
28.03.	Raiffeisen banka	Modernizacija univerz. u B.Luci	229862	EUR	6.367,44	12.453,63
28.03.	UniCredit bank Austria	Voda i kanal. za opštinu Čelić	232747	EUR	2.995,11	5.857,93
08.05.	MMF	Troš. povlačenja SBA IVumanjeni za refundaciju comittment fee		SDR	118.370,00	266.076,23
28.06.	MMF	Troš. povlačenja SBA IVumanjeni za refundaciju comittment fee		SDR	118.370,00	266.196,61
28.06.	Raiffeisen banka	Modernizacija univerz. u B.Luci	229862	EUR	8.044,76	15.734,18
28.06.	UniCredit bank Austria	Voda i kanal. za opštinu Čelić	232747	EUR	2.236,81	4.374,82
28.08.	EIB	Bolnice RS II tranša	31243	EUR	21.131,75	41.330,11
26.09.	MMF	Commitment fee za II obr. period		SDR	253.650,00	563.064,19
30.09.	Raiffeisen banka	Modernizacija univerz. u B.Luci	229862	EUR	9.334,16	18.256,03
30.09.	UniCredit bank Austria	Voda i kanal. za opštinu Čelić	232747	EUR	1.791,37	3.503,62
	Ukupno:					1.280.651,33
	Provizija					12.854,60
	UKUPNO					1.293.505,93

- **obaveze iz Plana otplate koje nisu dospjele za plaćanje u posmatranom periodu u ukupnom iznosu od 6.606.589,92 KM:**

Datum dospjeća	Kreditor	Naziv projekta	Broj ugovora	Originalna valuta	Plan	
					Iznos u orig. val.	Iznos u KM
26.01.	CEB	Zdravstvo A	1520	EUR	944,00	1.846,31
04.02.	EIB	Električna energ. 2 -ost.	23871	EUR	186.501,00	364.764,25
27.02.	EIB	Sanacija put u FBiH ost.	23924	EUR	46.383,33	90.717,91
01.03.	Kuvajt fond	Autoput Kakanj-Gračanica		EUR	142.269,51	278.254,97
15.03.	OPEC	Stambeni fond za izbjeglice	1367P	EUR	17.420,66	34.071,85
20.03.	CEB	Stambeni fond za izbjeglice	1499	EUR	433,99	848,83
20.03.	EIB	Put. u BiH-ost. X tranša	20515	EUR	164.700,00	322.125,20
28.03.	EIB	Željeznice 2 ost..	23376	EUR	452.532,67	885.076,97
08.04.	EIB	Željeznice 2 A	23376	EUR	2.684,00	5.249,45
15.04.	OPEC	Projekat ruralnog raz. stan.	1322P	USD	45.589,29	70.788,27
26.04.	CEB	Zdravstvo A	1520	EUR	944,00	1.846,31
15.05.	OPEC	Sarajevska zaobilaznica	1022	USD	75.117,75	116.638,26
15.05.	OPEC	Sarajevo-Bradina	1189	USD	190.668,49	296.058,40
01.06.	Pariski klub	Njemačka (Kfw) Prelom 1		EUR	787,55	1.540,31
20.06.	CEB	Stambeni fond za izbjeglice	1499	EUR	434,00	848,83
21.06.	Evropska komisija	Makrofinans.pomoć	-	EUR	326.250,00	638.089,54
30.06.	EIB	Mala i srednja pred.-Ost.	25254	EUR	76.707,60	150.027,03
30.06.	EIB	Rekonstrukc.ViK. RS	25741	EUR	93.660,00	183.183,04
30.06.	EIB	Zaštita od poplava	31529	EUR	14.207,69	27.787,83
30.06.	CEB	Državni zatvor	1688	EUR	202.568,24	396.189,04
02.08.	EIB	Sanacija put u RS ost.	23599	EUR	71.766,50	140.363,07
04.08.	EIB	Električna energ. 2 -ost.	23871	EUR	386.755,17	756.427,36

**Izveštaj o izvršenju Budžeta institucija BiH
i međunarodnih obveza BiH za period I-IX 2013. godine**

27.08.	EIB	Sanacija put u FBiH ost.	23924	EUR	51.494,44	100.714,37
01.09.	Kuvajt fond	Autoput Kakanj-Gračanica		EUR	210.826,98	412.341,74
15.09.	OPEC	Stambeni fond za izbjeglice	1346P	EUR	29.022,52	56.763,12
20.09.	EIB	Put.u BiH-ost. J tranša	20515	EUR	164.699,99	322.125,20
20.09.	CEB	Stambeni fond za izbjeglice	1499	EUR	434,00	848,83
29.09.	EIB	Željeznice 2 ost..	23376	EUR	486.265,99	951.053,63
	Ukupno:					6.606.589,92

Obzirom da se Plan otplate obaveza vanjskog duga bazira na predpostavljenom povlačenju kreditnih sredstava, te projiciranim kamatnim stopama i kursevima valuta, generalno posmatrano, ostvarene razlike rezultat su:

➤ **Sporije dinamike povlačenja sredstava u odnosu na projektovanu**, gdje se nisu stvarale obaveze po ugovorenoj dinamici, tako da su dospjele i plaćene obaveze manje u odnosu na planirane, a što se u posmatranom periodu bilježi kod plaćanja obaveza prema:

- **Evropskoj banci za obnovu i razvoj (EBRD)** - po osnovu glavnice, kamate i servisnih troškova, manje je plaćeno cca 12,60 miliona KM, i to po projektima:
 - „Željeznice I i II“ - 6,26 miliona KM (po osnovu glavnice 4,61 miliona KM, a po osnovu kamata i servisnih troškova 1,65 miliona KM),
 - „Rekonstrukcija puteva“ i „Regionalni putevi“ - 1,99 miliona KM (po osnovu glavnice 0,98 miliona KM, a po osnovu kamata i servisnih troškova 1,01 miliona KM),
 - „Koridor Vc“ - 1,69 miliona KM (po osnovu kamata i servisnih troškova 1,69 miliona KM),
 - „Gasifikacija Centralne Bosne“ - 1,25 miliona KM (po osnovu glavnice 0,92 miliona KM, a po osnovu kamata i servisnih troškova 0,33 miliona KM),
 - „Petlja Mahovljani“ - 0,62 miliona KM (po osnovu glavnice 0,40 miliona KM, a po osnovu kamata i servisnih troškova 0,22 miliona KM), itd.
- **Evropskoj investicionoj banci (EIB)** – gdje je ukupno manje plaćeno cca 7,68 miliona KM, i to po projektima:
 - „Željeznice 2“ - 2,54 miliona KM - po osnovu kamata i servisnih troškova,
 - „Putevi Banja Luka-Gradiška “ - 1,72 miliona KM - po osnovu kamata i servisnih troškova,
 - „Koridor Vc“ - 1,08 miliona KM - po osnovu kamata i servisnih troškova,
 - „Sanacija puteva u FBiH“ - 0,88 miliona KM - po osnovu kamata i servisnih troškova,
 - „Sanacija puteva u RS“ - 0,74 miliona KM - po osnovu kamata i servisnih troškova,
 - „Električna energija“ - 0,55 miliona KM - po osnovu kamata i servisnih troškova, itd.

Kod ovog kreditora, zbog kašnjenja u aktiviranju X tranše po projektu „Putevi u BiH“ u iznosu od 13,5 miliona EUR, plaćena je glavnica od 1,10 miliona KM.

- **Manje isplate u odnosu na Plan**, zabilježene su i kod KfW- po osnovu kamata i servisnih troškova u iznosu od cca 2,49 miliona KM, i to po sljedećim projektima:
 - „Vjetroelektrana Mesihovina“ - 1,18 miliona KM,

- „CIJEVNA III“ - 0,98 miliona KM,
- „SCADA II“ - 0,22 miliona KM, itd.

➤ **Obračuna nižih kamatnih stopa u odnosu na planirani nivo (izraženo kod kredita ugovorenih s varijabilnom kamatnom stopom), te je po tom osnovu kod plaćenih obaveza prema Londonskom klubu kreditora zabilježena razlika u isplatama u iznosu manjem od 2,32 miliona KM u odnosu na Plan.**

➤ **Uticaja povoljnijeg ostvarenog kursa pri plaćanju u odnosu na planirani:**

- kod izmirenja obaveza prema Međunarodnom monetarnom fondu (MMF), koje se izražavaju u SDR.

Iako je prema ovom kreditoru dospjelo za plaćanje 1,12 miliona SDR više u odnosu na Plan, u ukupnim isplatama iskazanim u KM zabilježena je manja isplata od 7,37 miliona KM, a što je rezultat uticaja manjeg ostvarenog kursa plaćenih obaveza, koji za posmatrani period prosječno iznosi 1 SDR = 2,259947 KM, u odnosu na planirani 1 SDR=2,3574 KM.

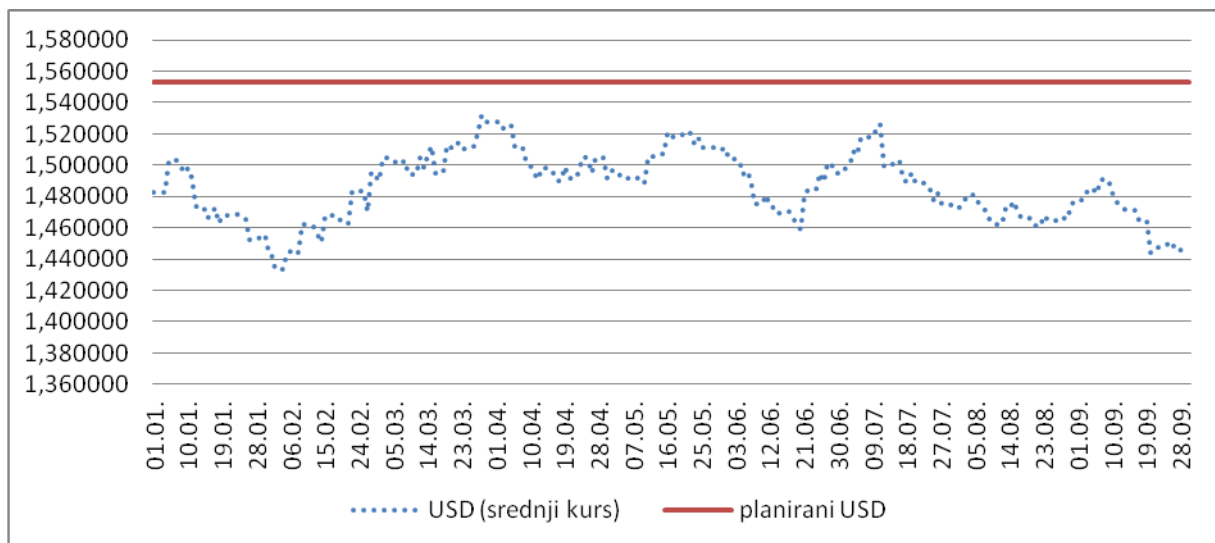
Prema ovom kreditoru je isplaćeno ukupno 232,01 miliona KM, a što čini 51,04% ukupno servisiranog iznosa u posmatranom periodu.

- za izmirenje obaveza dospjelih u USD u ukupnom iznosu od 42,61 miliona USD plaćeno je 63,97 miliona KM, a što čini 14,07% ukupno plaćenih obaveza.

U odnosu na projektovani nivo 1 USD=1,5527 KM, ostvaren je prosječan kurs isplate obaveza 1 USD=1,501233 KM.

Glavnina isplaćenih obaveza u USD (89,50%), odnosi se na izmirenje obaveza prema WB - IDA i IBRD.

Kretanje srednje vrijednosti USD u periodu 01.01.- 30.09.2013. godine ilustrativno pokazuje sljedeći grafički prikaz:



**Izveštaj o izvršenju Budžeta institucija BiH
i međunarodnih obaveza BiH za period I-IX 2013. godine**

➤ **Po nosiocima obaveza:**

u mil.KM

Kreditor	Ukupno BiH			od toga po nosiocima obaveza											
	Planirano	Plaćeno	Razlika	FBiH			RS			D. Brčko			Državne institucije		
	Planirano	Plaćeno	Razlika	Planirano	Plaćeno	Razlika	Planirano	Plaćeno	Razlika	Planirano	Plaćeno	Razlika	Planirano	Plaćeno	Razlika
Međunarodni monetarni fond (IMF)	239,38	232,01	-7,37	159,58	154,67	-4,91	79,79	77,34	-2,45	0,00	0,00	0,00	0,00	0,00	0,00
Evropska banka za obnovu i razvoj (EBRD)	61,91	49,31	-12,6	35,58	26,98	-8,60	22,59	19,02	-3,57	0,00	0,00	0,00	3,75	3,32	-0,43
Londonski klub kreditora	36,19	33,87	-2,32	23,61	22,10	-1,51	12,58	11,77	-0,81	0,00	0,00	0,00	0,00	0,00	0,00
Svjetska banka (IDA)	34,46	33,30	-1,16	24,55	23,79	-0,76	9,91	9,52	-0,39	0,00	0,00	0,00	0,00	0,00	0,00
Svjetska banka (IBRD)	36,46	33,14	-3,32	17,63	15,83	-1,80	18,83	17,31	-1,52	0,00	0,00	0,00	0,00	0,00	0,00
Evropska investiciona banka (EIB)	43,15	35,47	-7,68	22,56	19,08	-3,48	20,60	16,39	-4,21	0,00	0,00	0,00	0,00	0,00	0,00
Pariški klub kreditora	16,85	16,59	-0,26	11,95	11,75	-0,20	4,90	4,84	-0,06	0,00	0,00	0,00	0,00	0,00	0,00
Evropska komisija	4,99	4,21	-0,78	3,32	2,80	-0,52	1,67	1,41	-0,26	0,00	0,00	0,00	0,00	0,00	0,00
KFW	3,98	1,49	-2,49	1,76	0,36	-1,40	2,22	1,13	-1,09	0,00	0,00	0,00	0,00	0,00	0,00
Saudijski fond za rekonstrukciju i razvoj	3,75	3,26	-0,49	3,75	3,26	-0,49	0,00	0,00	0,00	0,00	0,00	0,00	0,00	0,00	0,00
Fortis banka- ABN AMRO	1,70	1,63	-0,07	1,70	1,63	-0,07	0,00	0,00	0,00	0,00	0,00	0,00	0,00	0,00	0,00
Vlada Japana	1,58	1,24	-0,34	1,33	1,04	-0,29	0,25	0,20	-0,05	0,00	0,00	0,00	0,00	0,00	0,00
Razv. banka Vijeća Evrope (CEB)	1,71	1,28	-0,43	0,78	0,76	-0,02	0,49	0,48	-0,01	0,04	0,04	0,00	0,40	0,00	-0,40
OFID(OPEC) Fond	1,69	1,08	-0,61	1,69	1,08	-0,61	0,00	0,00	0,00	0,00	0,00	0,00	0,00	0,00	0,00
Međunarodni fond za razvoj poljop.(IFAD)	1,24	1,20	-0,04	0,76	0,74	-0,02	0,48	0,46	-0,02	0,00	0,00	0,00	0,00	0,00	0,00
Banka za rad i gospodarstvo (Bawag)	2,34	1,93	-0,41	2,34	1,93	-0,41	0,00	0,00	0,00	0,00	0,00	0,00	0,00	0,00	0,00
Izvozno –uvozna bank. Koreje (Exim bank)	1,02	0,85	-0,17	0,39	0,41	0,02	0,63	0,44	-0,19	0,00	0,00	0,00	0,00	0,00	0,00
UniCredit Bank Austria	0,82	0,86	0,04	0,61	0,64	0,03	0,14	0,14	0,00	0,08	0,08	0,00	0,00	0,00	0,00
Vlada Španije	0,83	0,88	0,05	0,83	0,88	0,05	0,00	0,00	0,00	0,00	0,00	0,00	0,00	0,00	0,00
Raiffeisen banka	0,59	0,87	0,28	0,14	0,14	0,00	0,45	0,73	0,28	0,00	0,00	0,00	0,00	0,00	0,00
Kuvajt fond za arapski ekonomski razvoj	0,69	0,00	-0,69	0,69	0,00	-0,69	0,00	0,00	0,00	0,00	0,00	0,00	0,00	0,00	0,00
Vlada Belgije	0,00	0,00	0	0,00	0,00	0,00	0,00	0,00	0,00	0,00	0,00	0,00	0,00	0,00	0,00
Erste bank	0,05	0,04	-0,01	0,00	0,00	0,00	0,05	0,04	-0,01	0,00	0,00	0,00	0,00	0,00	0,00
UKUPNO KREDITORI	495,41	454,53	-40,87	315,56	289,88	-25,68	175,58	161,22	-14,36	0,12	0,12	0,00	4,15	3,32	-0,83
Provizije i bankarski troškovi		0,01	0,01		0,01			0,01			0,00			0,00	
UKUPNO	495,41	454,54	-40,87	315,56	289,89	-25,68	175,58	161,22	-14,36	0,12	0,12	0,00	4,15	3,32	-0,83
Korektivni faktor 5%	24,77		-24,77	15,78		-15,78	8,78		-8,78	0,01		-0,01	0,21		-0,21
SVEUKUPNO:	520,18	454,54	-65,64	331,34	289,89	-41,46	184,36	161,22	-23,14	0,13	0,12	-0,01	4,35	3,32	-1,03

4. STANJE VANJSKE ZADUŽENOSTI BiH NA DAN 30.09.2013.GODINE

Stanje vanjske zaduženosti BiH na dan 30.09.2013. godine iznosi **7.086.798.405 KM** (preliminarni podaci), iskazano po kreditorima kako slijedi¹:

<i>Kreditor</i>	<i>Ugovoreno u KM</i>	<i>Stanje duga u KM</i>
STARI DUG		
1 <i>Pariški klub</i>	879.598.546	767.939.778
2 <i>Londonski klub</i>	698.443.000	448.021.570
3 <i>Svjetska banka IBRD</i>	881.504.411	458.383.329
Ukupno	2.459.545.957	1.674.344.677
NOVI DUG		
1 <i>Svjetska banka IDA</i>	1.982.997.478	1.714.892.760
2 <i>Međunarodni monetarni fond (MMF)</i>	1.127.071.454	856.573.194
3 <i>Evrop. banka za obnovu i razvoj EBRD</i>	1.173.818.195	740.074.333
4 <i>Evropska Investiciona Banka</i>	190.474.963	1.077.600.711
5 <i>Evropska komisija</i>	273.816.200	156.466.400
6 <i>Kraljevina Španije</i>	153.039.136	146.405.371
7 <i>Vlada Japana</i>	244.117.419	53.113.786
8 <i>Međun. fond za razvoj polj.(IFAD)</i>	89.433.408	68.267.854
9 <i>Izvozno-Uvozna banka Koreje</i>	149.699.653	123.762.571
10 <i>Razvojna Banka Vijeća Evrope</i>	74.587.467	35.643.267
11 <i>Bank Austria Unicredit group</i>	61.313.979	58.279.295
12 <i>Fortis Banka</i>	30.584.180	15.292.261
13 <i>Saudijski Razvojni Fond</i>	115.728.600	53.811.511
14 <i>Raiffeisen bank AG</i>	73.289.219	64.487.984
15 <i>BAWAG</i>	17.540.187	15.760.311
16 <i>OFID(OPEC) Fond</i>	77.947.122	16.384.712
17 <i>Vlada Belgije</i>	8.336.072	6.152.477
18 <i>KFW</i>	307.065.310	32.461.820
19 <i>Svjetska banka IBRD</i>	234.112.851	172.883.844
20 <i>Kuvajtski Fond za Arapski ekonomski razvoj</i>	55.501.300	0
21 <i>Erste bank</i>	4.139.266	4.139.266
Ukupno	6.444.613.459	5.412.453.728
SVEUKUPNO	8.904.159.416	7.086.798.405

Napomena: - Pregled ne obuhvata podatke o vanjskoj zaduženosti po kreditima koje su direktno ugovorili entiteti i koje isti samostalno servisiraju.
 - Podaci nisu konačni jer su moguće ispravke uslovljene naknadnom dostavom podataka o povučenim kreditnim sredstvima.
 - Preračun u KM izvršen po kursnoj listi CBBiH br. 191 od 28.09.2013. godine

¹ Detaljan (analitički) pregled zaduženosti BiH po kreditorima daje se u Prilogu br. 2 ove Informacije.

SAŽETAK

U periodu 01.01.-30.09.2013. godine, dospjele obaveze po vanjskom dugu servisirane su redovno, u ukupnom iznosu od 454,54 miliona KM. Od navedenog iznosa, na otplatu glavnice se odnosi 392,88 miliona KM ili 86,43%, a na otplatu kamate, servisnih i drugih troškova 61,66 miliona KM ili 13,57 %.

Posmatrano po kreditorima, najviše ili 232,01 milion KM isplaćen je Međunarodnom monetarnom fondu, što čini 51,04% ukupno servisiranog iznosa prema svim kreditorima, te Svjetskoj banci 66,44 miliona KM, odnosno 14,62 %. U strukturi isplaćenih obaveza prema ovom kreditoru, obaveze za stari naslijeđeni dug iznose 32,51 milion KM, a za nova kreditna zaduženja 33,93 miliona KM.

Nadalje, Evropskoj banci za obnovu i razvoj isplaćen je 49,31 milion KM, Londonskom klubu kreditora 33,87 miliona KM, Evropskoj investicionoj banci 35,47 miliona KM, Pariškom klubu kreditora 16,59 miliona KM, Evropskoj komisiji 4,21 milion KM, Saudijskom fondu za rekonstrukciju i razvoj 3,26 miliona KM, Bawagu 1,93 miliona KM, Fortis banci ABN AMRO 1,63 miliona KM, te KfW-u 1,49 miliona KM.

U preostalom isplaćenom iznosu od 8,33 miliona KM participiraju: CEB, Vlada Japana, IFAD, OPEC, Vlada Španije, UniCredit Bank Austria, Raiffeisen bank, Exim bank Koreja i Erste bank, te plaćene provizije i bankarski troškovi.

U ukupno ostvarenom iznosu servisiranih obaveza u posmatranom periodu, Federacija BiH učestvuje sa 289,89 miliona KM (63,78%), Republika Srpska sa 161,22 miliona KM (35,47%), Distrikt Brčko sa 0,11 miliona KM (0,02%), te Državne institucije sa 3,32 miliona KM (0,73%).

**Izveštaj o izvršenju Budžeta institucija BiH
i međunarodnih obveza BiH za period I-IX 2013. godine**

Prilog br.1

Realizacija Plana otplate obaveza BiH po osnovu servisiranja vanjskog duga iskazano po datumu dospjeća i plaćanja na mjesečnom nivou u periodu 01.01.-30.09.2013.godine

u KM							
Datum dospjeća/ Datum plaćanja	Kreditor	Projekat	Broj kredita	Planirano	Plaćeno	Razlike (Plaćeno- Planirano)	Index
1	2	3	4	5	6	7=6-5	8=6/5* 100
02.01./02.01.	Svjetska banka -IDA	Lokalno grijanje	38970	406.693,15	387.966,25	-18.726,90	95,40
02.01./02.01.	Svjetska banka -IDA	Obrazovanje	28970	129.048,20	121.977,92	-7.070,28	94,52
02.01./02.01.	Svjetska banka -IDA	Žrtve rata	28960	124.945,29	118.099,82	-6.845,47	94,52
02.01./02.01.	Svjetska banka -IDA	Vodosnadbijevanje	38950	411.864,02	392.899,06	-18.964,96	95,40
02.01./02.01.	Svjetska banka -IDA	Transport	38960	705.696,63	673.201,60	-32.495,03	95,40
02.01./02.01.	Svjetska banka -IDA	Obnova farme	38940	411.864,02	392.899,06	-18.964,96	95,40
08.01./08.01.	CEB	Gimnazija Mostar –III tr	1523	3.204,82	3.204,82	0,00	100,00
10.01./10.01.	IMF	Glavnica 1tr.2gl SBA III	SBA 3	53.816.061,50	52.274.363,20	-1.541.698,30	97,14
10.01./10.01.	EIB	Električ. Energija 2-II tr	23871	83.070,61	54.550,70	-28.519,91	65,67
11.01./11.01.	Vlada Španije	Vodosnadbijevanje	-	5.468,68	5.468,65	-0,03	100,00
15.01./15.01.	CEB	Prim.Zdrav.Zaštita-IV tr	1520	5.782,41	5.782,41	0,00	100,00
15.01./15.01.	Svjetska banka -IDA	Teh. pomoć u privatizac.	35310	109.383,07	111.702,83	2.319,76	102,12
15.01./15.01.	Svjetska banka -IDA	Razvoj i zaštita šuma	37790	24.752,50	25.274,86	522,36	102,11
15.01./15.01.	Svjetska banka -IDA	Razvoj i zaštita šuma	37791	15.425,83	15.751,51	325,68	102,11
15.01./15.01.	Svjetska banka -IDA	Socijalno osiguranje	37780	36.807,11	37.584,05	776,94	102,11
15.01./15.01.	Svjetska banka -IDA	Ekonomsko uprav.struktur.prilagođ.	39250	60.113,22	61.382,15	1.268,93	102,11
15.01./15.01.	Svjetska banka -IDA	Zapošljavanje	39270	72.488,64	74.018,77	1.530,13	102,11
15.01./15.01.	Svjetska banka -IDA	Zdravstveni sektor	40470	99.010,00	100.517,85	1.507,85	101,52
15.01./15.01.	Svjetska banka -IDA	Registracija zemljišta	41670	91.937,86	85.403,48	-6.534,38	92,89
15.01./15.01.	Evropska komisija	Podrška budžetu	II tran	3.952.708,67	3.968.847,16	16.138,49	100,41
16.01./16.01.	Evropska komisija	Makrofinansijska pomoć	I tran.	58.308,38	78.872,75	20.564,37	135,27
17.01./17.01.	EBRD	Željeznice Modernizacija Univerz. Banja Luka	944	1.872.472,56	1.826.095,14	-46.377,42	97,52
23.01./23.01.	Raiffeisen bank		-	-	1.152,55	1.152,55	
26.01./-	CEB	Zdravstvo –I tranša	1520	1.846,31		-1.846,31	0,00
28.01./28.01.	EIB	Sanacija puteva u RS-IV	23599	154.155,47	97.661,87	-56.493,60	63,35
29.01./29.01.	Londonski klub	Naknada komisiji za fin. nadgledanje tržišta			2.933,75	2.933,75	
30.01./30.01.	EBRD	Željeznice II	35418	8.302.857,01	5.148.035,74	-3.154.821,27	62,00
31.01./31.01.	EBRD	Kanaliz. sistem Bijeljina	36876	711.939,06	669.102,45	-42.836,61	93,98
UKUPNO JANUAR				71.667.905,03	66.734.750,40	-4.933.154,63	93,12
01.02./01.02.	IMF	Netcharges SDR	SBA 3	132.572,04	59.793,14	-72.778,90	45,10
01.02./01.02.	EIB	Sanacija puteva u RS-II t	23599	157.279,38	93.297,00	-63.982,38	59,32
02.02./	EIB	Sanacija put. u RS-ost.	23599	142.318,90	Realizovano 19.04.	-142.318,90	0,00

**Izveštaj o izvršenju Budžeta institucija BiH
i međunarodnih obveza BiH za period I-IX 2013. godine**

04.02./04.02.	EIB	Električ. energija 2-VII t	23871	60.684,53	42.067,69	-18.616,84	69,32
04.02./-	EIB	Električna energ. 2 -Ost.	23871	364.764,25	-	-364.764,25	0,00
04.02./04.02.	Raiffeisen bank	Modernizacija Univerziteta Banja Luka		-	49.286,92	49.286,92	
05.02./05.02.	EIB	Sanacija put.u Fed.-II tr.	23924	80.721,45	63.231,98	-17.489,47	78,33
06.02./06.02.	EIB	Sanacija put.u RS-III tr.	23599	113.010,03	89.008,51	-24.001,52	78,76
06.02./06.02.	IMF	Charges GRA	SBA 3	2.113.781,03	2.309.172,21	195.391,18	109,24
08.02./08.02.	UniCredit bank Austria	Vodosnabdijevanje općine Čelić		-	30.430,76	30.430,76	
11.02./11.02.	Evropska komisija	Makrofinansijska pomoć Program rekonstrukcije BiH	II tran	107.961,82	64.976,58	-42.985,24	60,18
15.02./15.02.	Saudijski fond	Opremanje 4 bolnice	2/498	299.486,64	188.541,51	-110.945,13	62,95
15.02./15.02.	Saudijski fond	Gradska zaobil.u Zenici	3/539	103.349,19	77.076,47	-26.272,72	74,58
15.02./15.02.	Svjetska banka -IDA	Jačanje zdravstvenog sektora	49120	11.856,82	8.573,87	-3.282,95	72,31
15.02./15.02.	Svjetska banka -IBRD	Konsolidirani zajam C	4040	10.462.256,66	10.257.030,68	-205.225,98	98,04
25.02./25.02.	EIB	Sanacija put.u FBiH-VI t	23924	271.569,44	181.366,56	-90.202,88	66,78
25.02./25.02.	EIB	Električna energija 2-I t	23871	162.482,53	97.301,74	-65.180,79	59,88
26.02./26.02.	EIB	Sanacija puta u RS-V tr.	23599	164.631,99	106.659,23	-57.972,76	64,79
27.02./27.02.	EIB	Električna energija 2-V t	23871	411.574,30	411.574,30	0,00	100,00
27.02./27.02.	EIB	Sanacija put.u FBiH-III	23924	104.392,43	67.296,20	-37.096,23	64,46
27.02./-	EIB	Sanacija put u FBiHOst.	23924	90.717,91	-	-90.717,91	0,00
27.02./27.02.	EIB	Koridor Vc-Sjever-I tr.	24775	231.572,23	157.504,28	-74.067,95	68,02
UKUPNO FEBRUAR				16.954.418,10	15.653.532,45	-1.300.885,65	92,33
01.03./01.03.	Svjetska banka -IDA	Električna energija	29030	912.021,23	896.830,98	-15.190,25	98,33
01.03./01.03.	Svjetska banka -IDA	Šume	N0400	181.618,76	178.593,72	-3.025,04	98,33
01.03./01.03.	Svjetska banka -IDA	Mala poljoprivreda	37420	75.475,77	73.007,08	-2.468,69	96,73
01.03./-	Kuvajtski fond	Autoput Kakanj-D.Grač.	-	278.254,97	-	-278.254,97	0,00
01.03./01.03.	Pariški Klub	Francuska USD (BDF)	D	3.497,90	3.396,51	-101,39	97,10
01.03./01.03.	Pariški Klub	Francuska EUR (BDF)	B	431.868,99	431.868,99	0,00	100,00
01.03./01.03.	Pariški Klub	Francuska USD (Coface)	C	2.007,69	1.954,05	-53,64	97,33
01.03./01.03.	Pariški Klub	Francuska EUR (Coface)	A	325.437,79	325.468,32	30,53	100,01
04.03./04.03.	CEB	Primar. zdrav.zaštita-V tr.	1520	12.965,37	12.651,70	-313,67	97,58
07.03./07.03.	EBRD	Gasifikacija Central.Bosne	38770	1.717.200,71	906.117,73	-811.082,98	52,77
11.03./11.03.	EIB	Sanacija put.u FBiH V tr.	23924	148.791,72	94.843,83	-53.947,89	63,74
11.03./11.03.	CEB	Stambeni fond-E	1499	44.832,51	44.832,50	-0,01	100,00
11.03./11.03.	CEB	Primarna zdrav.zaštita-I tr	1520	298,26	279,78	-18,48	93,80
11.03./11.03.	CEB	Gimnazija Mostar-I tranša	1523	5.890,67	5.890,67	0,00	100,00
11.03./11.03.	CEB	Gimnazija MostarII tranša	1523	4.055,61	4.055,61	0,00	100,00
11.03./11.03.	EIB	Željeznice 2 – IV tranša	23376	181.243,50	112.888,31	-68.355,19	62,29
12.03./12.03.	EIB	Sanacija put u FBiH-I tr.	23924	97.045,68	54.693,81	-42.351,87	56,36
15.03./15.03.	Svjetska banka -IDA	Javni radovi i zapošljav.	29040	253.398,21	257.688,36	4.290,15	101,69
15.03./15.03.	Svjetska banka -IDA	Demobilizacija i reintegr.	29060	190.708,66	193.937,44	3.228,78	101,69
15.03./15.03.	Svjetska banka -IDA	Obnova kuća	29020	387.127,43	393.681,75	6.554,32	101,69
15.03./15.03.	Svjetska banka -IDA	Razminiranje	29050	189.873,98	193.088,73	3.214,75	101,69

**Izveštaj o izvršenju Budžeta institucija BiH
i međunarodnih obveza BiH za period I-IX 2013. godine**

15.03./15.03.	Svjetska banka -IDA	Kulturno nasljeđe	32690	110.026,00	111.888,63	1.862,63	101,69
15.03./15.03.	Svjetska banka -IDA	IGA-Podr pred u izvozu	32570	334.051,92	339.707,14	5.655,22	101,69
15.03./15.03.	Svjetska banka -IDA	Obrazovanje	33510	302.039,44	307.152,52	5.113,08	101,69
15.03./15.03.	Svjetska banka -IDA	Trgovač.i transp.olakšice	34660	329.426,79	335.003,44	5.576,65	101,69
15.03./15.03.	Svjetska banka -IDA	Električna energija	41970	213.978,67	209.202,99	-4.775,68	97,77
15.03./15.03.	Svjetska banka -IDA	Razv.Polit.JavnePotrošnje	47290	373.055,54	342.719,86	-30.335,68	91,87
15.03./15.03.	Svjetska banka -IDA	Socijalna sigurnost i zap.	47040	34.647,47	20.321,97	-14.325,50	58,65
15.03./15.03.	Svjetska banka -IBRD	Politika javne potrošnje	78960	525.702,77	209.295,78	-316.406,99	39,81
15.03./15.03.	IFAD	Poboljšanje života na selu	772BA	13.632,03	7.302,87	-6.329,16	53,57
15.03./15.03.	OPEC	Razvoj stočarstva	853-P	313.774,00	308.166,21	-5.607,79	98,21
15.03./-	OPEC	Stamb. fond za izbjeglice	1376P	34.071,85	-	-34.071,85	0,00
15.03./15.03.	EIB	Električna energija	20785	5.178.700,15	5.178.700,17	0,02	100,00
15.03./15.03.	EIB	Put B.Luka-Grad.-I do V tr	23255	1.285.414,93	490.689,54	-794.725,39	38,17
15.03./15.03.	EIB	Električ. energ III, VI,VIII, X, XI, XII, XIII i XIV tranš.	23871	779.993,57	1.118.107,78	338.114,21	143,35
20.03./20.03.	EIB	Putevi u BiH -I tr.(USD)	20515	199.927,93	196.721,59	-3.206,34	98,40
20.03./20.03.	EIB	Putevi u BiH(II do VIII tr.)	20515	3.315.804,01	3.315.804,03	0,02	100,00
20.03./-	EIB	Put.u BiH-Ost. X tranša	20515	322.125,20	-	-322.125,20	0,00
20.03./-	CEB	Socij.i stamb.f.izbjeg.-II tr.	1499	848,83	-	-848,83	0,00
22.03./22.03.	BAWAG	Opr. za kliničku b.Mostar		Plan 30.03.	683.615,10	683.615,10	
26.03./26.03.	EIB	Koridor Vc-Sjever-IV tr.	24775	1.012.715,90	729.496,60	-283.219,30	72,03
26.03./26.03.	EIB	Željeznice 2-VI tranša	23376	263.832,24	190.277,81	-73.554,43	72,12
28.03./28.03.	EIB	Željeznice 2-V tranša	23376	181.930,23	109.741,60	-72.188,63	60,32
28.03./-	EIB	Željeznice 2-OST.	23376	885.076,97	-	-885.076,97	0,00
28.03./28.03.	Pariški Klub	Austrija	A	84.185,40	84.181,50	-3,90	100,00
28.03./28.03.	Raiffeisen bank	Moderniz. univerz.Zenica	-	27.680,73	27.680,73	0,00	100,00
28.03./28.03.	Raiffeisen bank	Voda za Laktaše	-	21.640,12	21.640,14	0,02	100,00
28.03./28.03.	Raiffeisen bank	Voda za Livno	-	19.768,53	19.768,53	0,00	100,00
28.03./28.03.	Raiffeisen bank	Nova bolnica u Bijeljini	-	91.093,43	91.770,42	676,99	100,74
28.03./28.03.	Raiffeisen bank	Univezit.u Istočn. Sarajevu	-	38.020,75	95.673,32	57.652,57	251,63
28.03./28.03.	Raiffeisen bank	Modernizacija Univerziteta Banja Luka	-	-	12.453,63	12.453,63	
28.03./28.03.	UniCredit b. Austria	Voda za Grude	-	12.422,83	12.133,93	-288,90	97,67
28.03./28.03.	UniCredit b. Austria	Voda za Distrikt Brčko	-	26.205,99	26.205,99	0,00	100,00
28.03./28.03.	UniCredit b. Austria	Voda za Posušje	-	15.076,01	15.076,01	0,00	100,00
28.03./28.03.	UniCredit b. Austria	Voda za Srbac	-	10.065,09	10.065,09	0,00	100,00
28.03./28.03.	UniCredit b. Austria	Voda Fojnica-Kiseljak	-	31.657,63	31.657,63	0,00	100,00
28.03./28.03.	UniCredit b. Austria	Voda za Gradisku	-	22.076,61	22.076,61	0,00	100,00
28.03./28.03.	UniCredit b. Austria	Vodosnabdijevanje općine Čelić	-	-	5.857,93	5.857,93	
28.03./28.03.	UniCredit b. Austria	Oprema za RAD Sarajevo	-	11.647,50	11.647,49	-0,01	100,00
28.03./28.03.	UniCredit b. Austria	2 Bolnice Sarajevo	-	17.822,44	17.822,44	0,00	100,00
28.03./28.03.	UniCredit b. Austria	Kanalizacija za Gradišku	-	13.606,02	14.193,71	587,69	104,32
28.03./28.03.	UniCredit b. Austria	Kantonal. bolnica Orašje	-	14.108,85	13.492,45	-616,40	95,63
30.03./-	ERSTE Banka	Bolnica Nevesinje	-	15.621,80	Neradni dan banke Dospjeće pl. 02.04.	-15.621,80	0,00
30.03./-	EBRD	Vazdušni saobraćaj	35288	1.864.545,47	Neradni dan banke Dospjeće pl. 02.04.	-1.864.545,47	0,00

**Izveštaj o izvršenju Budžeta institucija BiH
i međunarodnih obveza BiH za period I-IX 2013. godine**

30.03./-	Bawag	Oprema za bolnicu S.M.	-	328.372,02	Neradni dan banke Dospijeće pl. 02.04.	-328.372,02	0,00
30.03./-	Bawag	Opr.za kliničku b.Mostar	-	716.064,29	Neradni dan banke Dospijeće pl. 02.04.	-716.064,29	0,00
30.03./-	Bawag	Opr.za Dom Zdr.Mostar	-	103.861,73	Neradni dan banke Dospijeće pl. 02.04.	-103.861,73	0,00
UKUPNO MART				24.939.935,09	18.923.083,05	-6.016.852,04	75,87
02.04./02.04.	Svjetska banka -IDA	Lokalni razvoj	31910	411.747,19	422.411,66	10.664,47	102,59
02.04./02.04.	Svjetska banka -IDA	Kredit za tranziciono prilag.	29140	2.300.744,92	2.360.337,87	59.592,95	102,59
02.04./02.04.	Svjetska banka -IDA	Projekat zdravstvo	32020	275.349,22	282.480,96	7.131,74	102,59
02.04./02.04.	Svjetska banka -IDA	Podrška privatizaciji banaka	32620	1.411.275,60	1.447.828,37	36.552,77	102,59
02.04./02.04.	Svjetska banka -IDA	Voda za Mostar	34000	342.892,85	351.771,83	8.878,98	102,59
02.04./02.04.	Svjetska banka -IDA	Ponovno zapošljavanje	33850	429.258,29	440.373,82	11.115,53	102,59
02.04./02.04.	Svjetska banka -IDA	Pomoć za socijalni sektor	34650	579.341,14	594.345,97	15.004,83	102,59
02.04./02.04.	Svjetska banka -IDA	Teh. pomoć socijalnom sektoru	34390	86.887,67	89.137,85	2.250,18	102,59
02.04./02.04.	Svjetska banka -IDA	Privatni sektor	36080	302.104,74	275.741,05	-26.363,69	91,27
02.04./02.04.	EBRD	Vazdušni saobraćaj	35288	Plan 30.03.2013	1.669.790,82	1.669.790,82	
02.04./02.04.	Bawag	Oprema za bolnicu S.M.	-	Plan 30.03.2013	14.880,52	14.880,52	
02.04./02.04.	Bawag	Opr.za kliničku b.Mostar	-	Plan 30.03.2013	32.449,19	32.449,19	
02.04./02.04.	Bawag	Opr.za Dom Zdr.Mostar	-	Plan 30.03.2013	4.706,61	4.706,61	
02.04./02.04.	ERSTE Banka	Bolnica Nevesinje	-	Plan 30.03.2013	13.457,75	13.457,75	
04.04./04.04.	EIB	Koridor Vc-Sjever-C	24775	286.035,25	171.009,62	-115.025,63	59,79
08.04./	EIB	Željeznice 2-A	23376	5.249,45		-5.249,45	0,00
10.04./10.04.	IMF	Glavnica 1tr.3gl SBA III	3	53.816.061,50	51.544.939,16	-2.271.122,34	95,78
15.04./15.04.	EIB	Željeznice	21127	3.087.031,55	3.087.031,52	-0,03	100,00
15.04./15.04.	Svjetska banka -IDA	Lokalne inicijative -I dio	N0020	181.034,67	179.766,15	-1.268,52	99,30
15.04./15.04.	Svjetska banka -IDA	Bolnice	N0030	384.606,69	381.911,72	-2.694,97	99,30
15.04./15.04.	Svjetska banka -IDA	Obrazovanje	N0350	285.607,76	283.606,40	-2.001,36	99,30
15.04./15.04.	Svjetska banka -IDA	Transport	N0320	1.012.250,33	1.005.157,20	-7.093,13	99,30
15.04./15.04.	Svjetska banka -IDA	Projekat hitne obnove-ERP	38980	616.049,20	595.557,39	-20.491,81	96,67
15.04./15.04.	Svjetska banka -IDA	IGA-Hitno pokretanje industrije	N0010	258.869,90	237.558,28	-21.311,62	91,77
15.04./15.04.	Svjetska banka -IDA	Upravljanje čvrstim otpadom	36720	544.500,70	499.676,00	-44.824,70	91,77
15.04./15.04.	Svjetska banka -IDA	Upravljanje čvrs. otpadom - Anex	36721	46.355,40	42.543,59	-3.811,81	91,78
15.04./15.04.	Svjetska banka -IDA	Lokalne inicijative	35330	583.954,93	535.881,97	-48.072,96	91,77
15.04./15.04.	Svjetska banka -IDA	Razvoj lokalne zajednice	35380	447.123,02	410.314,44	-36.808,58	91,77
15.04./15.04.	Svjetska banka -IDA	Upravljanje cestama	36260	895.833,71	822.086,13	-73.747,58	91,77
15.04./15.04.	Svjetska banka -IDA	Prilag. poslovnom ambijentu	36450	1.348.351,96	1.237.352,13	-110.999,83	91,77
15.04./15.04.	Svjetska banka -IDA	Urbana Infrastruktura	39540	115.758,77	106.239,88	-9.518,89	91,78
15.04./15.04.	Svjetska banka -IDA	Urbana Infrastruktura	39541	26.143,31	23.993,55	-2.149,76	91,78
15.04./15.04.	IFAD	Male farme	408BA	201.010,06	199.671,17	-1.338,89	99,33
15.04./15.04.	IFAD	Male farme	449BA	478.190,54	463.296,94	-14.893,60	96,89
15.04./15.04.	IFAD	Razvoj stočarstva	562BA	455.271,21	452.237,81	-3.033,40	99,33
15.04./15.04.	IFAD	Unapređenje rural. poduz.	697BA	73.639,61	70.321,16	-3.318,45	95,49

**Izveštaj o izvršenju Budžeta institucija BiH
i međunarodnih obveza BiH za period I-IX 2013. godine**

15.04./15.04.	OPEC	Unapređenje rural. poduzetništva	1113P	491.191,08	474.852,48	-16.338,60	96,67
15.04./15.04.	OPEC	ProjektRural.razvoja	1322P	70.788,27		-70.788,27	0,00
30.06./	EIB	Bolnice RS- I tranša	31243	Planirano 30.06.	172.344,47	172.344,47	
17.04./17.04.	Vlada Španije	Nabavka 9 voznih kompozicija	-	783.449,87	828.650,20	45.200,33	105,77
02.02./	EIB	Sanacija puteva u RS- IV t.	23599	Planirano 02.02.	103.406,67	103.406,67	
20.04./22.04.	Koreja (Exim Bank)	Bolnice 1 faza	BiH-1	189.508,45	199.282,45	9.774,00	105,16
20.04./22.04.	Koreja (Exim Bank)	Bolnice 2 faza	BiH-2	606.892,79	638.193,66	31.300,87	105,16
20.04./22.04.	Koreja (Exim Bank)	Bolnice 3 faza	BiH-3	220.898,29	11.517,77	-209.380,52	5,21
26.04./	CEB	Zdravstvo-A	1520	1.846,31		-1.846,31	0,00
29.04./29.04.	EBRD	Električna energija	891	4.243.886,63	4.149.795,87	-94.090,76	97,78
29.04./29.04.	EBRD	Obnova elektro.sektora	37972	1.896.745,45	1.814.152,92	-82.592,53	95,65
30.04./30.04.	IMF	Assessment SDR		4.424,80	2.043,27	-2.381,53	46,18
30.04./30.04.	Svjetska banka -IDA	PomocZaRekonstrukciju	30280	Plan 01.05.	444.700,94	444.700,94	
30.04./30.04.	Svjetska banka -IDA	Pilot projekat	30700	Plan 01.05.	134.105,65	134.105,65	
30.04./30.04.	Svjetska banka -IDA	Električna energija	35340	Plan 01.05.	891.637,43	891.637,43	
UKUPNO APRIL				79.798.163,08	80.214.550,26	416.387,18	100,52
01.05./01.05.	IMF	Netcharges SDR	SBA III i IV	128.481,98	76.224,20	-52.257,78	59,33
06.05./06.05.	IMF	Charges GRA	SBA III i IV	1.898.203,26	2.314.559,97	416.356,71	121,93
01.05./	Svjetska banka -IDA	PomocZaRekonstrukciju	30280	457.589,76	Neradni dan banke Dospijeće pl. 30.04.	-457.589,76	0,00
01.05./	Svjetska banka -IDA	Pilot projekat	30700	137.993,54	Neradni dan banke Dospijeće pl. 30.04.	-137.993,54	0,00
01.05./	Svjetska banka -IDA	Električna energija	35340	917.480,47	Neradni dan banke Dospijeće pl. 30.04.	-917.480,47	0,00
03.05./03.05.	EBRD	Električna energija	35806	5.217.509,23	5.142.563,60	-74.945,63	98,56
06.05./06.05.	CEB	Prim.Zdrav.Zaštit-VII tr.	1520	4.963,80	4.963,80	0,00	100,00
05.05./	CEB	Prim.Zdrav.Zaštit-VIII tr.	1520	317,82	Realizovano15.05.	-317,82	0,00
08.05./08.05.	IMF	Service charges umanjen za refundirani Comm. fee	SBA IV		266.076,23	266.076,23	
10.05./10.05.	EIB	Električna energ. 2-I tr	23871	177.159,08	177.159,08	0,00	100,00
15.05./15.05.	Svjetska banka -IDA	Razvoj opština	35381	29.308,85	28.331,72	-977,13	96,67
15.05./15.05.	Svjetska banka -IBRD	Konsolidirani zajam B	40390	13.616.789,70	12.352.526,21	-1.264.263,49	90,72
15.05./	OPEC	Sarajevska zaobilaznica	1022	116.638,26		-116.638,26	0,00
15.05./	OPEC	Sarajevo-Bradina	1189	296.058,40		-296.058,40	0,00
15.05./15.05.	CEB	PrimZdrav.Zaštita-VIII tr.	1520	Plan 05.05.	317,82	317,82	
20.05./	Vlada Japana	Termoelektrana Ugljievik	-	0,00	0,00	0,00	
23.05./23.05.	EIB	Željeznice II-III tr.	23376	180.444,33	97.056,42	-83.387,91	53,79
24.05./24.05.	EBRD	Koridor Vc	38716	3.158.513,33	1.467.707,56	-1.690.805,77	46,47
27.05./27.05.	CEB	Prim.Zdrav.Zaštita-VI tr.	1520	2.738,16	2.738,16	0,00	100,00
27.05./27.05.	CEB	Soc.i Stamb.F.izb.-IV tr.	1499	7.854,61	7.854,62	0,01	100,00
27.05./27.05.	CEB	Mostarska Gimnazija VI t	1523	1.311,09	1.311,09	0,00	100,00
27.05./27.05.	CEB	Mostarska Gimnazija VII t	1523	260,71	215,79	-44,92	82,77
31.05./31.05.	UniCredit b Austria	Voda za Grude	-	299.232,86	299.232,86	0,00	100,00
31.05./31.05.	EIB	Električna energija IV tr.	23871	225.386,62	112.289,97	-113.096,65	49,82
31.05./31.05.	Pariški klub	Austrija	-	Plan 01.06.	1.475.856,77	1.475.856,77	
31.05./31.05.	Pariški klub	Japan "Nexi"	-	Plan 01.06.	673.158,68	673.158,68	

**Izveštaj o izvršenju Budžeta institucija BiH
i međunarodnih obveza BiH za period I-IX 2013. godine**

UKUPNO MAJ				26.874.235,87	24.500.144,55	-2.374.091,32	91,17
03.06./03.06.	Svjetska banka -IDA	Električna energija	30710	685.780,78	659.528,33	-26.252,45	96,17
03.06./03.06.	Svjetska banka -IDA	Strukt. prilag. javnih financija	30900	1.723.856,99	1.657.865,64	-65.991,35	96,17
03.06./03.06.	Svjetska banka -IDA	Strukt. prilag. javnih financija 2	32580	1.996.804,87	1.920.364,81	-76.440,06	96,17
03.06./03.06.	Pariški Klub	SAD-Exim bankUSD	AE	1.975.214,42	1.925.979,14	-49.235,28	97,51
03.06./03.06.	Pariški Klub	SAD - Afid	B	42.616,43	41.623,43	-993,00	97,67
03.06./03.06.	Pariški Klub	Belgija EUR	A	98.426,07	98.426,05	-0,02	100,00
03.06./03.06.	Pariški Klub	Belgija USD	B	24.739,03	24.183,21	-555,82	97,75
03.06./03.06.	Pariški Klub	Njemačka(Kfw) RST	RST	226.144,08	89.903,68	-136.240,40	39,76
03.06./03.06.	Pariški Klub	Njemačka(Kfw)Prelom I	U	1.540,31		-1.540,31	0,00
03.06./03.06.	Pariški Klub	Njemačka EUR (Hermes)	A	4.897.943,59	4.897.582,70	-360,89	99,99
03.06./03.06.	Pariški Klub	Švicarska CHF	A	399.779,99	388.276,34	-11.503,65	97,12
03.06./	Pariški Klub	Japan USD	A	692.917,29	Realizacija 31.05.	-692.917,29	0,00
03.06./03.06.	Pariški Klub	Finska EUR	G, H	13.009,59	10.605,82	-2.403,77	81,52
03.06./03.06.	Pariški Klub	Finska USD	B	11.227,95	11.082,81	-145,14	98,71
03.06./03.06.	Pariški Klub	Francuska USD (Banque de France)	D	127.938,21	124.957,14	-2.981,07	97,67
03.06./03.06.	Pariški Klub	Francuska EUR (Banque de France)	B	1.932.192,09	1.932.192,07	-0,02	100,00
03.06./03.06.	Pariški Klub	Francuska USD (Coface)	C	73.432,82	71.721,77	-1.711,05	97,67
03.06./03.06.	Pariški Klub	Francuska EUR (Coface)	A	1.456.016,45	1.456.016,39	-0,06	100,00
01.06./	Pariški Klub	Austrija EUR	A	1.475.856,76	Neradni dan banke Dospjeće pl. 31.05.	-1.475.856,76	0,00
03.06./03.06.	Pariški Klub	Švedska SEK	A	47.878,36	54.312,60	6.434,24	113,44
03.06./03.06.	Pariški Klub	Švedska DEM	C	35.467,71	28.725,88	-6.741,83	80,99
03.06./03.06.	Pariški Klub	Švedska USD	B	211.160,58	208.037,99	-3.122,59	98,52
03.06./03.06.	Pariški Klub	Velika Britanija GBP	A	24.772,86	22.437,28	-2.335,58	90,57
03.06./03.06.	Pariški Klub	Velika Britanija USD	C	73.944,80	73.621,45	-323,35	99,56
03.06./03.06.	Pariški Klub	Španija USD	A	3.143,15	3.044,06	-99,09	96,85
03.06./03.06.	Pariški Klub	Kanada CAD	A	410.808,41	395.870,75	-14.937,66	96,36
03.06./03.06.	Pariški Klub	Danska DKK	A	35.255,07	29.345,52	-5.909,55	83,24
03.06./03.06.	Pariški Klub	Italija ITL (Sace)	L	366.621,08	366.621,04	-0,04	100,00
03.06./03.06.	Pariški Klub	Italija USD (Sace)	A	477.999,44	465.652,14	-12.347,30	97,42
03.06./03.06.	Pariški Klub	Italija EUR (Artigiancassa)	G	1.919,14	1.919,12	-0,02	100,00
03.06./03.06.	Pariški Klub	Italija USD (Artigiancassa)	F	10.715,93	10.475,17	-240,76	97,75
04.06./04.06.	Vlada Španije	Voda za Široki, Ljubuški, Fojnicu	-	39.708,24	39.491,42	-216,82	99,45
04.06./04.06.	EBRD	Petlja Mahovljani	40327	2.168.167,95	1.547.346,83	-620.821,12	71,37
05.06./05.06.	EBRD	Projekat rekonstr. puteva	37543	8.259.582,51	6.750.580,01	-1.509.002,50	81,73
10.06./10.06.	Fortis banka	Klinički centar u Tuzli	12501	1.699.310,18	1.626.089,03	-73.221,15	95,69
10.06./10.06.	CEB	PrimZdravstvo- C	1520	27.172,93	26.109,57	-1.063,36	96,09
11.06./11.06.	EIB	Sanacija put. u RS-I tranša	23599	39.644,26	17.921,66	-21.722,60	45,21
12.06./12.06.	CEB	Stambeni fond- III tr.	1499	40.495,46	40.495,47	0,01	100,00
12.06./12.06.	Londonski klub	Opcioni iznos	C	21.540.989,10	19.952.043,12	-1.588.945,98	92,62
17.06./17.06.	Svj. banka -IDA	Rekonstr. gasnog sistema	30290	271.566,14	255.253,83	-16.312,31	93,99
17.06./17.06.	Svjetska banka -IDA	Kontrola avijarne influence	43310	28.944,54	27.336,58	-1.607,96	94,44

**Izveštaj o izvršenju Budžeta institucija BiH
i međunarodnih obveza BiH za period I-IX 2013. godine**

17.06./17.06.	Svjetska banka -IDA	Poljopr. I ruralni razvoj	43250	120.037,49	71.904,93	-48.132,56	59,90
17.06./17.06.	Svjetska banka -IDA	Cestovna infrastruktura	43710	144.978,93	135.917,63	-9.061,30	93,75
17.06./17.06.	Svjetska banka -IDA	II Faza čvrsti otpad	45400	22.642,93	27.040,45	4.397,52	119,42
17.06./17.06.	Svjetska banka -IBRD	II Faza čvrsti otpad	76290	122.608,17	9.355,93	-113.252,24	7,63
17.06./17.06.	Svjetska banka -IBRD	Mala i srednja preduzeća	78390	659.573,61	230.138,70	-429.434,91	34,89
17.06./17.06.	Svjetska banka -IBRD	Otpadne vode za Sarajevo	78420	124.719,27	23.181,57	-101.537,70	18,59
17.06./17.06.	CEB	Mostarska gimnaz.-IV tr.	1523	1.271,29	1.271,29	0,00	100,00
17.06./17.06.	Londonski klub	Osnovni iznos	A	14.653.479,70	13.917.488,66	-735.991,04	94,98
18.06./18.06.	EIB	San.put.u Fed.-IV tr.	23924	88.100,36	48.766,67	-39.333,69	55,35
20.06./	CEB	Stambeni fond – II tr.	1499	848,83		-848,83	0,00
20.06./19.06.	Vlada Japana	Kredit za rudarstvo	-	1.583.154,22	1.239.632,28	-343.521,94	78,30
21.06./21.06.	Evropska komisija	Podrška budžetu	A	42.319,82	11.786,26	-30.533,56	27,85
21.06./	Evropska komisija	Makrof.pomoc II		638.089,54		-638.089,54	0,00
24.06./24.06.	EBRD	Regionalni putevi	31788	8.130.705,67	7.652.130,50	-478.575,17	94,11
26.06./26.06.	IMF	Principal.2,3tr.Igl SBA	3	35.876.392,09	34.309.039,82	-1.567.352,27	95,63
26.06./26.06.	CEB	Zdravstvo- II tranša	1520	102.299,69	102.299,69	0,00	100,00
28.06./28.06.	EIB	Željeznice II- II tranša	23376	186.187,41	99.075,84	-87.111,57	53,21
28.06./28.06.	IMF	Service charges umanjen za refundirani Comm. fee	SBA IV		266.196,61	266.196,61	
28.06./28.06.	EIB	Koridor Vc-B	24775	201.216,89	103.656,86	-97.560,03	51,51
28.06./28.06.	EIB	Mala i srednja pr.I-V tr.	25254	1.015.772,57	705.239,24	-310.533,33	69,43
30.06./	EIB	Mala i srednja pred. ost.	25254	150.027,03		-150.027,03	0,00
28.06./28.06.	EIB	Voda i kanal. u FBiH	24569	293.621,48	14.062,08	-279.559,40	4,79
30.06./	EIB	Rekonstrukcija ViK.RS	25741	183.183,04		-183.183,04	0,00
30.06./	EIB	Bolnice u RS	31243	11.385,73	Realizacija 16.04.	-11.385,73	0,00
30.06./	EIB	Zaštita od poplava	31529	27.787,83		-27.787,83	0,00
30.06./28.06.	CEB	Stambeni fond-A	1499	375.581,95	375.581,94	-0,01	100,00
30.06./	CEB	Državni zatvor	1688	396.189,04		-396.189,04	0,00
28.06./28.06.	KfW	Voda za Una-Sana region	-	36.671,50	36.515,07	-156,43	99,57
28.06./28.06.	KfW	Sanac.hidroelektr.Rama	23476	206.734,73	154.261,32	-52.473,41	74,62
28.06./28.06.	KfW	Voda za Banja Luku	24282	1.029.194,09	981.087,87	-48.106,22	95,33
28.06./28.06.	KfW	Vjetroelektr.Mesihovina	-	1.361.053,37	173.579,91	-1.187.473,46	12,75
28.06./28.06.	KfW	SCADA II	25322	242.033,96	26.892,66	-215.141,30	11,11
28.06./28.06.	KfW	CIJEVNA III	23255	1.100.154,38	122.239,38	-977.915,00	11,11
28.06./28.06.	Raiffeisen bank	Modern.univerz.Zenica	-	27.680,73	27.680,73	0,00	100,00
28.06./28.06.	Raiffeisen bank	Modern.univerz.Banja L.	-		15.734,18	15.734,18	
28.06./28.06.	Raiffeisen bank	Voda za Laktaše	-	21.640,12	21.640,14	0,02	100,00
28.06./28.06.	Raiffeisen bank	Voda za Livno	-	19.768,53	19.768,53	0,00	100,00
28.06./28.06.	Raiffeisen bank	Nova bolnica u Bijeljini	-	91.093,43	91.793,50	700,07	100,77
28.06./28.06.	Raiffeisen bank	Univezit.u Ist.Sarajevu	-	38.020,75	98.986,67	60.965,92	260,35
28.06./28.06.	UniCredit b. Austria	Voda za Grude	-	12.133,93	11.556,12	-577,81	95,24
28.06./28.06.	UniCredit b. Austria	Voda za DBBiH	-	26.205,99	26.205,99	0,00	100,00
28.06./28.06.	UniCredit b. Austria	Voda za Posušje	-	15.076,01	15.076,01	0,00	100,00
28.06./28.06.	UniCredit b. Austria	Voda za Srbac	-	10.065,09	10.065,09	0,00	100,00
28.06./28.06.	UniCredit b. Austria	Voda Fojnica-Kiseljak	-	31.657,63	31.657,63	0,00	100,00

**Izveštaj o izvršenju Budžeta institucija BiH
i međunarodnih obveza BiH za period I-IX 2013. godine**

28.06./28.06.	UniCredit b. Austria	Voda za Gradisku	-	22.149,79	22.149,80	0,01	100,00
28.06./28.06.	UniCredit b. Austria	Oprema za RAD Sarajevo	-	11.647,50	11.647,50	0,00	100,00
28.06./28.06.	UniCredit b. Austria	2 Bolnice Sarajevo	-	17.822,44	17.822,44	0,00	100,00
28.06./28.06.	UniCredit b. Austria	Kanalizacija za Gradišku	-	13.757,21	14.234,86	477,65	103,47
28.06./28.06.	UniCredit b. Austria	Kantonal. bolnica Orašje	-	14.265,63	12.762,53	-1.503,10	89,46
28.06./28.06.	UniCredit b. Austria	Voda za Čelić	-		4.374,82	4.374,82	
30.06./	ERSTE Banka	Bolnica Nevesinje	-	15.795,38	Neradni dan banke Dospijeće pl. 01.07.	-15.795,38	0,00
30.06./	Bawag	Opr. za bolnicu S.M.	-	13.950,49	Neradni dan banke Dospijeće pl. 01.07.	-13.950,49	0,00
30.06./	Bawag	Opr.za kliničku b.Mostar	-	30.421,14	Neradni dan banke Dospijeće pl. 01.07.	-30.421,14	0,00
30.06./	Bawag	Opr.za Dom Zdr.Mostar	-	4.412,45	Neradni dan banke Dospijeće pl. 01.07.	-4.412,45	0,00
UKUPNO JUNI				123.236.286,39	108.544.539,55	-14.691.746,84	88,08
01.07./01.07.	ERSTE Banka	Bolnica Nevesinje	-	Plan 30.06.	13.457,75		
01.07./01.07.	Bawag	Opr. za bolnicu S.M.	-	Plan 30.06.	14.880,52		
01.07./01.07.	Bawag	Opr.za kliničku b.Mostar	-	Plan 30.06.	32.449,19		
01.07./01.07.	Bawag	Opr.za Dom Zdr.Mostar	-	Plan 30.06.	4.706,61		
01.07./01.07.	Svjetska banka -IDA	Lokalno grijanje	38970	405.542,79	394.612,69	-10.930,10	97,30
01.07./01.07.	Svjetska banka -IDA	Obrazovanje	28970	128.661,42	124.767,86	-3.893,56	96,97
01.07./01.07.	Svjetska banka -IDA	Žrtve rata	28960	124.570,82	120.800,92	-3.769,90	96,97
01.07./01.07.	Svjetska banka -IDA	Vodosnabdijevanje	38950	410.699,47	399.629,99	-11.069,48	97,30
01.07./01.07.	Svjetska banka -IDA	Transport	38960	703.701,25	684.734,62	-18.966,63	97,30
01.07./01.07.	Svjetska banka -IDA	Obnova farme	38940	410.699,47	399.629,99	-11.069,48	97,30
08.07./08.07.	CEB	Gimnazija Mostar III tran.	1523	3.204,82	3.204,82	0,00	100,00
10.07./10.07.	IMF	Glavnica I tranša 4 rata	SBA III	53.816.061,50	51.727.312,66	-2.088.748,84	96,12
10.07./10.07.	EIB	Električna Energija 2-II tr	23871	81.716,20	38.763,57	-42.952,63	47,44
11.07./11.07.	Vlada Španije	Vodosnabdijevanje	-	5.379,39	5.379,51	0,12	100,00
12.07./12.07.	Bawag	Opr. za bolnicu S.M.	-	Plan 30.03.	313.491,48		
12.07./12.07.	Bawag	Opr.za Dom Zdr.Mostar	-	Plan 30.03.	99.155,13		
15.07./15.07.	CEB	Primarna zdrav.zašt.-IV tr.	1520	5.782,41	5.782,41	0,00	100,00
15.07./15.07.	Svjetska banka -IDA	Teh. pomoć u privatizaciji	35310	109.064,80	101.027,83	-8.036,97	92,63
15.07./15.07.	Svjetska banka -IDA	Razvoj i zaštita suma	37790	354.785,84	340.304,60	-14.481,24	95,92
15.07./15.07.	Svjetska banka -IDA	Razvoj i zaštita suma	37791	15.425,83	14.290,80	-1.135,03	92,64
15.07./15.07.	Svjetska banka -IDA	Socijalno osiguranje	37780	527.568,83	506.038,76	-21.530,07	95,92
15.07./15.07.	Svjetska banka -IDA	Ekonomsko upravljanje Strukturnim prilagođav.	39250	60.113,22	55.689,82	-4.423,40	92,64
15.07./15.07.	Svjetska banka -IDA	Prvo zapošljavanje	39270	72.488,64	67.154,60	-5.334,04	92,64
15.07./15.07.	Svjetska banka -IDA	Zdravstveni sektor	40470	99.010,00	91.185,08	-7.824,92	92,10
15.07./15.07.	Svjetska banka -IDA	Registracija zemljišta	41670	91.937,86	78.050,48	-13.887,38	84,89
15.07./15.07.	Evropska komisija	Podrška budžetu	B	30.284,56	15.989,24	-14.295,32	52,80
16.07./16.07.	Evropska komisija	Makrofinansijaska pomoć	A	57.357,71	34.121,41	-23.236,30	59,49
17.07./17.07.	EBRD	Željeznice	944	1.848.877,53	1.783.425,40	-65.452,13	96,46
26.07./26.07.	CEB	Zdravstvo- I tranša	1520	465.597,68	442.276,57	-23.321,11	94,99
29.07./29.07.	EIB	Sanacija puteva u RS-IV tr	23599	171.649,29	73.090,68	-98.558,61	42,58
30.07./30.07.	EBRD	Željeznice II	35418	8.208.316,90	5.215.443,44	-2.992.873,46	63,54
31.07./31.07.	EBRD	Bijeljina kanalizacija	36876	702.652,84	644.920,65	-57.732,19	91,78

**Izveštaj o izvršenju Budžeta institucija BiH
i međunarodnih obveza BiH za period I-IX 2013. godine**

UKUPNO JULI				68.911.151,08	63.845.769,08	-5.065.382,00	92,65
01.08./01.08.	IMF	Netcharges SDR	3	132.812,49	62.666,00	-70.146,49	47,18
01.08./01.08.	EIB	Sanacija puteva u RS-II tr.	23599	154.715,03	66.366,14	-88.348,89	42,90
02.08./	EIB	Sanacija puteva u RS-Ost.	23599	140.363,07		-140.363,07	0,00
05.08./05.08.	EIB	Električna Energija 2 –VII	23871	59.695,12	33.308,82	-26.386,30	55,80
04.08./	EIB	Električna energ. 2 -Ost.	23871	756.427,36		-756.427,36	0,00
05.08./05.08.	EIB	Sanacija puteva u FBiH-II	23924	90.717,91	48.921,57	-41.796,34	53,93
06.08./06.08.	IMF	Charges GRA	3	1.765.006,52	2.426.715,38	661.708,86	137,49
06.08./06.08.	EIB	Sanacija puteva u RS-III tr	23599	120.007,57	68.490,17	-51.517,40	57,07
09.08./09.08.	Evropska komisija	Makrofinansijska pomoć	B	106.201,57	35.787,77	-70.413,80	33,70
15.08./14.08.	Saudijski fond	Program rekonstruk. BiH	1/350	1.367.434,52	1.301.594,89	-65.839,63	95,19
15.08./14.08.	Saudijski fond	Opremanje 4 bolnice	2/498	386.280,94	240.764,52	-145.516,42	62,33
15.08./14.08.	Saudijski fond	Gradska zaobilaz. u Zenici	3/539	230.977,94	155.175,70	-75.802,24	67,18
15.08./15.08.	Svjetska banka -IDA	Jačanje zdravstvenog sektora	49120	21.510,58	21.026,15	-484,43	97,75
15.08./15.08.	Svjetska banka -IBRD	Konsolidirani zajam C	4040	10.414.524,17	9.902.235,23	-512.288,94	95,08
26.08./26.08.	EIB	San. puteva u FBiH-VI tr.	23924	301.395,85	144.609,18	-156.786,67	47,98
26.08./26.08.	EIB	Električna energija 2-I tr.	23871	159.833,36	79.942,93	-79.890,43	50,02
26.08./26.08.	EIB	Sanacija puteva u RS-V tr.	23599	182.723,42	86.023,27	-96.700,15	47,08
27.08./27.08.	EIB	Električna energija 2-V tr.	23871	411.574,30	411.574,30	0,00	100,00
27.08./27.08.	EIB	San. puteva u FBiH-III	23924	116.322,99	52.687,79	-63.635,20	45,29
27.08./27.08.	EIB	Koridor Vc-Sjever-A	24775	255.433,35	127.913,89	-127.519,46	50,08
27.08.	EIB	Sanac. puteva u FBiH-Ost.	23924	100.714,37		-100.714,37	0,00
28.08./28.08.	EIB	Bolnice RS II tranša	31243		41.330,11	41.330,11	
30.08./30.08.	Pariški Klub	Francuska USD (Coface)	C	Plan 01.09.	1.952,17		
30.08./30.08.	Pariški Klub	Francuska EUR (Coface)	A	Plan 01.09.	329.745,00		
UKUPNO AVGUST				17.274.672,44	15.638.830,98	-1.635.841,46	90,53
01.09.	Kuvajt fond	Autoput Kakanj-D.Grač.	-	412.341,74		-412.341,74	0,00
01.09.	Pariški Klub	Francuska USD (Coface)	C	2.034,06			
01.09.	Pariški Klub	Francuska EUR (Coface)	A	329.712,86			
02.09./02.09.	Svjetska banka -IDA	Mala poljoprivreda	37420	1.081.819,61	1.035.942,25	-45.877,36	95,76
02.09./02.09.	Pariški Klub	Francuska EUR (BDF)	B	437.542,15	437.542,15	0,00	100,00
03.09./03.09.	Svjetska banka -IDA	Šume	N0400	181.080,90	168.885,39	-12.195,51	93,27
03.09./03.09.	Svjetska banka -IDA	Električna energija	29030	909.287,94	848.047,97	-61.239,97	93,27
03.09./03.09.	Pariški Klub	Francuska USD (BDF)	D	3.543,85	3.415,86	-127,99	96,39
03.09./03.09.	CEB	Primarna zdrav.zaštita-V t	1520	12.965,37	12.498,03	-467,34	96,40
09.09./09.09.	EBRD	Gasifikacija Central.Bosne	38770	1.725.259,37	1.281.719,41	-443.539,96	74,29
09.09./09.09.	EIB	Sanacija puteva u FBiH	23924	164.612,22	79.260,66	-85.351,56	48,15
09.09./09.09.	CEB	Stambeni fond-V tranša	1499	44.832,51	44.832,51	0,00	100,00
09.09./09.09.	CEB	Primarna zdrav.zaštita-I tr	1520	298,26	279,78	-18,48	93,80
11.09./11.09.	CEB	Gimnazija Mostar- I tran.	1523	127.347,71	127.347,71	0,00	100,00
11.09./11.09.	CEB	Gimnazija Mostar-II tran.	1523	4.055,61	4.055,61	0,00	100,00
11.09./11.09.	EIB	Željeznice 2 – IV tr.	23376	201.019,13	95.366,27	-105.652,86	47,44
12.09./12.09.	EIB	Sanacija put. u FBiH-A tr.	23924	109.041,43	44.504,27	-64.537,16	40,81

**Izveštaj o izvršenju Budžeta institucija BiH
i međunarodnih obveza BiH za period I-IX 2013. godine**

16.09./16.09.	Svjetska banka -IDA	Javni radovi i zapošljav.	29040	252.638,78	230.867,97	-21.770,81	91,38
16.09./16.09.	Svjetska banka -IDA	Demobilizacija i reintegracija	29060	190.137,11	173.752,34	-16.384,77	91,38
16.09./16.09.	Svjetska banka -IDA	Obnova kuća	29020	385.967,23	352.706,99	-33.260,24	91,38
16.09./16.09.	Svjetska banka -IDA	Razminiranje	29050	189.304,93	172.991,87	-16.313,06	91,38
16.09./16.09.	Svjetska banka -IDA	Kulturno nasljeđe	32690	109.702,07	100.248,79	-9.453,28	91,38
16.09./16.09.	Svjetska banka -IDA	IGA-Podrška preduzeća u izvozu	32570	333.068,47	304.367,13	-28.701,34	91,38
16.09./16.09.	Svjetska banka -IDA	Obrazovanje	33510	301.155,40	275.204,21	-25.951,19	91,38
16.09./16.09.	Svjetska banka -IDA	Trgovač.i transp.olakšice	34660	328.465,42	300.160,95	-28.304,47	91,38
16.09./16.09.	Svjetska banka -IDA	Električna energija	41970	221.888,49	210.610,41	-11.278,08	94,92
16.09./16.09.	Svjetska banka -IDA	Razv.polit. javne potrošnje	47290	373.055,54	356.194,17	-16.861,37	95,48
16.09./16.09.	Svjetska banka -IDA	Socijalna sigurnost i zapošljavanje	47040	47.059,69	34.599,88	-12.459,81	73,52
16.09./16.09.	Svjetska banka -IBRD	Politika javne potrošnje	78960	534.415,00	153.315,75	-381.099,25	28,69
16.09./16.09.	IFAD	Poboljšanje života na selu	772BA	18.848,06	8.570,12	-10.277,94	45,47
15.09./13.09.	OPEC	Razvoj stočarstva	853-P	310.539,26	299.223,78	-11.315,48	96,36
15.09.	OPEC	Stamb. fond za izbjeglice	1376P	56.763,12		-56.763,12	0,00
16.09./16.09.	EIB	Električna energija	20785	5.093.465,13	5.093.465,13	0,00	100,00
16.09./16.09.	EIB	Put B.Luka-Grad.-I-V tr.	23255	4.759.455,12	3.836.724,94	-922.730,18	80,61
16.09./16.09.	EIB	Električna energija III, VI, VIII; X, XI, XII tranše	23871	782.630,26	1.386.863,99	604.233,73	177,21
20.09./20.09.	Bawag	Opr.za kliničku b.Mostar	-	Plan 30.09.	683.615,10		
20.09./20.09.	EIB	Putevi u BiH A(USD) tr.	20515	197.149,16	184.968,20	-12.180,96	93,82
20.09./20.09.	EIB	Put.u BiH(BCDEFGHI) tr.	20515	3.284.920,59	4.534.625,57	1.249.704,98	138,04
20.09.	EIB	Put.u BiH-Ost. X tranše	20515	322.125,20		-322.125,20	0,00
20.09.	CEB	Soc.i stamb. fond izb.-II tr.	1499	848,83		-848,83	0,00
26.09./26.09.	IMF	Glavnica 2,3tran. 2 rata	SBA III	35.876.392,09	33.804.369,04	-2.072.023,05	94,22
26.09./26.09.	IMF	Commitment fee	SBA IV		563.064,19	563.064,19	
26.09./26.09.	EIB	Koridor Vc-Sjever-IV tran.	24775	1.086.287,70	699.792,51	-386.495,19	64,42
26.09./26.09.	EIB	Željeznice 2-VI tranša	23376	288.198,06	182.135,60	-106.062,46	63,20
29.09./26.09.	EIB	Željeznice 2-V tranša	23376	206.926,81	101.758,59	-105.168,22	49,18
29.09.	EIB	Željeznice 2-Ostatak	23376	951.053,63		-951.053,63	0,00
30.09./30.09.	EBRD	Vazdušni saobraćaj	35288	1.884.585,35	1.645.336,26	-239.249,09	87,30
30.09./30.09.	Pariški Klub	Austrija	A	83.909,25	83.905,17	-4,08	100,00
30.09./30.09.	Bawag	Oprema za bolnicu S.M.	-	327.441,97	14.260,50	-313.181,47	4,36
30.09./30.09.	Bawag	Opr.za kliničku b.Mostar	-	714.036,24	31.097,15	-682.939,09	4,36
30.09./30.09.	Bawag	Opr.za dom dr.Mostar	-	103.567,57	4.510,50	-99.057,07	4,36
30.09./30.09.	Raiffeisen bank	Modern.univerz.Zenica	-	27.680,73	27.680,73	0,00	100,00
30.09./30.09.	Raiffeisen bank	Voda za Laktaše	-	21.640,12	21.640,14	0,02	100,00
30.09./30.09.	Raiffeisen bank	Voda za Livno	-	19.768,53	19.768,53	0,00	100,00
30.09./30.09.	Raiffeisen bank	Nova bolnica u Bijeljini	-	91.093,43	91.816,56	723,13	100,79
30.09./30.09.	Raiffeisen bank	Univezitet u Ist.Sarajevu	-	38.020,75	100.312,02	62.291,27	263,83
30.09./30.09.	Raiffeisen bank	Modern.univerz.Banja L.	-		18.256,03	18.256,03	
30.09./30.09.	UniCredit b. Austria	Voda za Grude	-	11.556,12	11.267,22	-288,90	97,50
30.09./30.09.	UniCredit b. Austria	Voda za Distrikt Brčko	-	26.205,99	25.623,64	-582,35	97,78
30.09./30.09.	UniCredit b. Austria	Voda za Posušje	-	15.076,01	15.076,01	0,00	100,00

**Izveštaj o izvršenju Budžeta institucija BiH
i međunarodnih obveza BiH za period I-IX 2013. godine**

30.09./30.09.	UniCredit b. Austria	Voda za Srbac	-	10.065,09	10.065,09	0,00	100,00
30.09./30.09.	UniCredit b. Austria	Voda Fojnica-Kiseljak	-	31.657,63	31.657,63	0,00	100,00
30.09./30.09.	UniCredit b. Austria	Voda za Gradisku	-	22.222,96	22.222,96	0,00	100,00
30.09./30.09.	UniCredit b. Austria	Oprema za RAD Sarajevo	-	11.647,50	11.647,50	0,00	100,00
30.09./30.09.	UniCredit b. Austria	2 Bolnice Sarajevo	-	17.822,44	17.822,44	0,00	100,00
30.09./30.09.	UniCredit b. Austria	Kanalizacija za Gradišku	-	13.908,38	14.008,50	100,12	100,72
30.09./30.09.	UniCredit b. Austria	Kantonal. bolnica Orašje	-	14.422,39	10.799,31	-3.623,08	74,88
30.09./30.09.	UniCredit b. Austria	Voda za Čelić	-		3.503,62	3.503,62	
30.09./30.09.	ERSTE Banka	Bolnica Nevesinje	-	15.968,96	13.457,75	-2.511,21	84,27
UKUPNO SEPTEMBAR				65.751.553,31	60.473.630,35	-5.277.922,96	91,97
UKUPNO ZA PERIOD 01.01.-30.09.2013. GODINE				495.408.320,38	454.528.830,67	-40.879.489,71	91,75
<i>Bankarske provizije i ostali troškovi</i>					12.854,60	12.854,60	
SVEUKUPNO				495.408.320,38	454.541.685,27	-40.866.635,11	91,75

**Izveštaj o izvršenju Budžeta institucija BiH
i međunarodnih obveza BiH za period I-IX 2013. godine**

STRUKTURA VANJSKOG DUGA BiH PO KREDITORIMA I VALUTAMA NA DAN 30.09.2013. GODINE

Prilog br.2

Kreditor	Projekat	Datum efektivnosti	Ugovoreni iznos u originalnoj valuti	Angažovani iznos u originalnoj valuti	Otplaćene glavnice u originalnoj valuti	Stanje duga u originalnoj valuti	Stanje duga u KM
STARI DUG							
Svjetska Banka (IBRD)	Konsolidirani zajam B (4039)	14.6.1996	19.901 CPU	19.901 CPU	9.556 CPU	10.345 CPU	227.560.788
	Konsolidirani zajam C (4040)	14.6.1996	307.120.563 USD	307.120.563 USD	147.360.000 USD	159.760.563 USD	230.822.541
Pariški Klub kreditora (reprogram)	Amerika	30.4.1999	25.954.686 USD	25.954.686 USD	4.282.243 USD	21.672.445 USD	31.312.413
	Belgija	30.4.1999	3.832.699 EUR	3.832.699 EUR	456.474 EUR	3.376.224 EUR	6.603.320
			1.213.416 USD	1.213.416 USD	144.518 USD	1.068.898 USD	1.544.348
	Njemačka-HERMES	30.4.1999	50.383.848 EUR	50.383.848 EUR	8.847.404 EUR	41.536.445 EUR	81.238.226
	Njemačka-KFW	30.4.1999	3.997.131 EUR	3.997.131 EUR	0 EUR	3.997.131 EUR	7.817.709
	Švicarska	10.4.1999	30.867.040 CHF	30.867.040 CHF	3.432.415 CHF	27.434.625 CHF	43.809.173
	Japan	10.3.1998	27.587.482 USD	27.587.482 USD	3.285.664 USD	24.301.818 USD	35.111.340
	Finska	30.4.1999	207.142 EUR	207.142 EUR	36.374 EUR	170.768 EUR	333.992
			270.939 USD	270.939 USD	47.577 USD	223.362 USD	322.714
	Francuska COFACE	30.4.1999	72.703.550 EUR	72.703.550 EUR	8.658.993 EUR	64.044.557 EUR	125.260.266
			5.819.077 USD	5.819.077 USD	693.052 USD	5.126.025 USD	7.406.096
	Francuska Banque de France	30.4.1999	96.480.520 EUR	96.480.520 EUR	11.490.830 EUR	84.989.690 EUR	166.225.385
			10.138.277 USD	10.138.277 USD	1.207.469 USD	8.930.808 USD	12.903.258
	Austrija	1.8.1999	95.518.175 EUR	95.518.175 EUR	11.376.215 EUR	84.141.960 EUR	164.567.370
	Švedska	30.4.1999	7.592.259 SEK	7.592.259 SEK	1.333.201 SEK	6.259.058 SEK	1.409.308
			5.086.806 USD	5.086.806 USD	893.243 USD	4.193.563 USD	6.058.872
	Velika Britanija	30.4.1999	560.192 EUR	560.192 EUR	98.369 EUR	461.823 EUR	903.247
			352.191 GBP	352.191 GBP	61.845 GBP	290.347 GBP	676.036
	Velika Britanija	30.4.1999	1.792.308 USD	1.792.308 USD	314.729 USD	1.477.579 USD	2.134.810
			242.445 USD	242.445 USD	28.875 USD	213.570 USD	308.567
	Španija	30.4.1999	242.445 USD	242.445 USD	28.875 USD	213.570 USD	308.567
	Kanada	1.5.1999	4.857.433 CAD	4.857.433 CAD	852.965 CAD	4.004.468 CAD	5.607.545
	Danska	30.4.1999	4.138.646 DKK	4.138.646 DKK	726.746 DKK	3.411.900 DKK	894.842
Italija SACE	30.4.1999	25.489.243 USD	25.489.243 USD	3.035.771 USD	22.453.472 USD	32.440.844	
		17.592.253 EUR	17.592.253 EUR	2.095.237 EUR	15.497.016 EUR	30.309.529	
Italija Artigiancassa	30.4.1999	1.468.364 USD	1.468.364 USD	0 USD	1.468.364 USD	2.121.496	
		316.526 EUR	316.526 EUR	0 EUR	316.526 EUR	619.071	
Londonski Klub Kreditora	London klub (osn. iznos)	11.12.1997	223.191.177 EUR	223.191.177 EUR	65.097.427 EUR	158.093.750 EUR	309.204.499
	London klub (opcion iznos)	6.12.2012	133.917.058 EUR	133.917.058 EUR	62.941.017 EUR	70.976.041 EUR	138.817.071
UKUPNO STARI DUG							1.674.344.677
NOVI DUG							
Svjetska Banka (IDA)	N0020 Lokalne inicijat.	11.3.1997	4.895.312 XDR	4.895.312 XDR	795.483 XDR	4.099.829 XDR	9.108.616
	29040 Javni radovi	20.8.1996	6.872.634 XDR	6.872.634 XDR	1.288.605 XDR	5.584.029 XDR	12.406.071
	29060 Demobilizacija	28.8.1996	5.172.378 XDR	5.172.378 XDR	969.810 XDR	4.202.568 XDR	9.336.871

**Izveštaj o izvršenju Budžeta institucija BiH
i međunarodnih obveza BiH za period I-IX 2013. godine**

Svjetska Banka (IDA)	38970 Lokalno grijanje	18.7.1997	19.748.913 USD	19.748.913 USD	2.962.335 USD	16.786.578 USD	24.253.299	
	28970 Obrazovanje I	22.8.1996	3.500.000 XDR	3.500.000 XDR	656.250 XDR	2.843.750 XDR	6.317.976	
	N0030 Bolnice	26.3.1997	10.400.000 XDR	10.400.000 XDR	1.690.000 XDR	8.710.000 XDR	19.351.059	
	30290 Gas	17.4.1998	7.299.723 XDR	7.299.723 XDR	1.003.706 XDR	6.296.017 XDR	13.987.900	
	29020 Stanovanje	13.8.1996	10.499.583 XDR	10.499.583 XDR	1.968.660 XDR	8.530.923 XDR	18.953.203	
	30280 RAP	17.4.1998	12.300.000 XDR	12.300.000 XDR	1.691.250 XDR	10.608.750 XDR	23.569.524	
	31910 Lokalni Razvoj	1.9.1999	10.970.003 XDR	10.970.003 XDR	1.097.000 XDR	9.873.003 XDR	21.934.909	
	28960 Žrtve rata	22.8.1996	3.388.730 XDR	3.388.730 XDR	635.385 XDR	2.753.345 XDR	6.117.123	
	N0350 Obrazovanje 2	25.9.1997	7.700.000 XDR	7.700.000 XDR	1.155.000 XDR	6.545.000 XDR	14.541.066	
	29050 Mine	5.9.1996	5.149.746 XDR	5.149.746 XDR	965.565 XDR	4.184.181 XDR	9.296.021	
	29030 Struja 1	20.9.1996	24.735.529 XDR	24.735.529 XDR	4.637.910 XDR	20.097.619 XDR	44.651.000	
	N0320 Transport 2	25.9.1997	27.290.324 XDR	27.290.324 XDR	4.093.548 XDR	23.196.776 XDR	51.536.416	
	38950 Voda	24.5.1996	20.000.000 USD	20.000.000 USD	3.000.000 USD	17.000.000 USD	24.561.651	
	38960 Transport 1	17.6.1996	34.268.500 USD	34.268.500 USD	5.140.260 USD	29.128.240 USD	42.084.568	
	38940 Farme	16.4.1996	20.000.000 USD	20.000.000 USD	3.000.000 USD	17.000.000 USD	24.561.651	
	38980 ERP	19.3.1996	30.000.000 USD	30.000.000 USD	4.500.000 USD	25.500.000 USD	36.842.477	
	29140 Tac	11.9.1996	62.400.000 XDR	62.400.000 XDR	10.920.000 XDR	51.480.000 XDR	114.373.425	
	N0010 Industrija (IGA)	3.4.1997	7.000.000 XDR	7.000.000 XDR	1.137.500 XDR	5.862.500 XDR	13.024.751	
	N0040 Šumarstvo	20.7.1998	4.867.480 XDR	4.867.480 XDR	669.273 XDR	4.198.207 XDR	9.327.181	
	30700 Pilot (RS)	13.7.1998	3.698.277 XDR	3.698.277 XDR	462.280 XDR	3.235.997 XDR	7.189.434	
	30710 Struja 2	31.3.1999	18.433.796 XDR	18.433.796 XDR	2.534.642 XDR	15.899.154 XDR	35.323.246	
	36720 Uprav. čvrstim otpadom	31.10.2002	14.255.087 XDR	14.255.087 XDR	356.377 XDR	13.898.710 XDR	30.878.847	
	36721 Uprav. Čvrst.otp.	31.10.2002	5.243.718 XDR	5.243.718 XDR	0 XDR	5.243.718 XDR	11.650.000	
	30900 PFSAC 1	13.7.1998	46.200.000 XDR	46.200.000 XDR	5.775.000 XDR	40.425.000 XDR	89.812.465	
	32690 Kult.naslj. (Stari most)	3.12.1999	2.931.422 XDR	2.931.422 XDR	329.778 XDR	2.601.644 XDR	5.780.087	
	32020 Zdravstvo	1.9.1999	7.336.039 XDR	7.336.039 XDR	733.600 XDR	6.602.439 XDR	14.668.679	
	32570 Izvozna podr.preduz.(IGA)	13.10.1999	8.900.000 XDR	8.900.000 XDR	1.001.250 XDR	7.898.750 XDR	17.548.700	
	32580 PFSAC 2	3.12.1999	53.200.000 XDR	53.200.000 XDR	5.320.000 XDR	47.880.000 XDR	106.375.283	
	32620 Podrš.priv.banaka.	20.9.1999	37.600.000 XDR	37.600.000 XDR	3.760.000 XDR	33.840.000 XDR	75.182.531	
	34000 Voda za Mostar	12.12.2000	9.082.067 XDR	9.082.067 XDR	681.150 XDR	8.400.917 XDR	18.664.369	
	Svjetska Banka (IDA)	33510 Obrazovanje 3	28.7.2000	8.000.000 XDR	8.000.000 XDR	700.000 XDR	7.300.000 XDR	16.218.454
		34660 Trg. i tr.olakšice	27.12.2001	8.699.983 XDR	8.699.983 XDR	652.494 XDR	8.047.489 XDR	17.879.154
		33850 Ponovno zapošlj.	5.12.2000	11.369.595 XDR	11.369.595 XDR	852.714 XDR	10.516.881 XDR	23.365.417
		34650 SOSAC	18.6.2001	15.300.000 XDR	15.300.000 XDR	956.250 XDR	14.343.750 XDR	31.867.595
34390 SOTAC		25.6.2001	2.294.644 XDR	2.294.644 XDR	143.415 XDR	2.151.229 XDR	4.779.398	
35340 Struja 3		16.1.2002	24.159.523 XDR	24.159.523 XDR	1.207.976 XDR	22.951.547 XDR	50.991.589	
35330 Lok.inicijative 2		26.3.2002	15.377.018 XDR	15.377.018 XDR	768.848 XDR	14.608.170 XDR	32.455.060	
35310 Tehn. pom.u priv.		29.5.2002	2.880.345 XDR	2.880.345 XDR	180.020 XDR	2.700.325 XDR	5.999.328	
35380 Razvoj opština		26.3.2002	11.773.890 XDR	11.773.890 XDR	588.692 XDR	11.185.198 XDR	24.850.221	
35381 Razvoj opština		26.3.2002	3.315.415 XDR	3.315.415 XDR	0 XDR	3.315.415 XDR	7.365.876	
36260 Upravlj. cestom i sig.		16.10.2002	23.521.069 XDR	23.521.069 XDR	882.040 XDR	22.639.029 XDR	50.297.267	
36450 Prilag.posl.ambij.		15.8.2002	35.300.000 XDR	35.300.000 XDR	882.500 XDR	34.417.500 XDR	76.465.566	
36080 Kred.za priv.sek		17.6.2002	7.932.088 XDR	7.932.088 XDR	297.453 XDR	7.634.635 XDR	16.961.914	
37420 Razv. male polj.		28.7.2003	8.537.812 XDR	8.537.812 XDR	426.891 XDR	8.110.922 XDR	18.020.083	
37790 Razv i zašt. šum		3.10.2003	2.799.980 XDR	2.799.980 XDR	139.999 XDR	2.659.981 XDR	5.909.695	
37791 Razv. izašt. šum		3.10.2003	1.744.969 XDR	1.744.969 XDR	0 XDR	1.744.969 XDR	3.876.807	
37780 SITAP		3.10.2003	4.163.618 XDR	4.163.618 XDR	208.181 XDR	3.955.437 XDR	8.787.819	
39250 Ekonom. uprav.strukt.prilag.		17.12.2004	6.800.000 XDR	6.800.000 XDR	0 XDR	6.800.000 XDR	15.107.601	

**Izveštaj o izvršenju Budžeta institucija BiH
i međunarodnih obveza BiH za period I-IX 2013. godine**

Svjetska Banka (IDA)	39270 Podrška zapošlj. II	17.12.2004	8.199.908 XDR	8.199.908 XDR	0 XDR	8.199.908 XDR	18.217.785
	39540 Urbana infrast.	1.3.2005	13.094.616 XDR	13.094.616 XDR	0 XDR	13.094.616 XDR	29.092.387
	39541 Urbana infrast.	1.3.2005	2.957.330 XDR	2.957.330 XDR	0 XDR	2.957.330 XDR	6.570.317
	40470 Zdravst. sektor	4.12.2005	11.134.186 XDR	11.134.186 XDR	0 XDR	11.134.186 XDR	24.736.887
	41970 Struja 4	13.4.2007	24.952.030 XDR	24.952.030 XDR	0 XDR	24.952.030 XDR	55.436.074
	41670 Registr. zemljišta	13.4.2007	9.527.810 XDR	9.527.810 XDR	0 XDR	9.527.810 XDR	21.167.993
	43310 Kont. Avij. inf.	28.3.2008	3.274.202 XDR	3.274.202 XDR	0 XDR	3.274.202 XDR	7.274.314
	43250 Poljop i rur. raz	26.2.2008	13.800.000 XDR	9.692.205 XDR	0 XDR	9.692.205 XDR	21.533.230
	43710 Proj. putne infr. i sigur. u BiH	19.9.2008	16.299.673 XDR	16.299.673 XDR	0 XDR	16.299.673 XDR	36.213.082
	45400 Projekat uprav. čvrst. otp. II	25.10.2009	9.600.000 XDR	3.965.784 XDR	0 XDR	3.965.784 XDR	8.810.806
	47290 Prog. razv. polit. javne potros.	1.10.2010	42.200.000 XDR	42.200.000 XDR	0 XDR	42.200.000 XDR	93.755.993
	4704 Soc. sigurn. I zap.	7.10.2010	9.274.591 XDR	4.733.284 XDR	0 XDR	4.733.284 XDR	10.515.965
	4912 Jač. zdrav. sektora	27.12.2011	6.500.000 XDR	3.222.156 XDR	0 XDR	3.222.156 XDR	7.158.684
	50980-BA	29.03.2013.	25.800.000 XDR	0 XDR	0 XDR	0 XDR	0
IBRD	76290 II Projekat uprav. čvrst. otp.	25.10.2009	17.000.000 EUR	3.993.113 EUR	0 EUR	3.993.113 EUR	7.809.850
	7839 Finans. malih i srednjih preduzeća	16.8.2010	47.800.000 EUR	47.800.000 EUR	0 EUR	47.800.000 EUR	93.488.674
	7842 Projekat za otpadne vode u Sa	15.7.2010	23.600.000 EUR	5.300.993 EUR	0 EUR	5.300.993 EUR	10.367.842
	7896 Prog. razvoj politike javne potrošnje	1.10.2010	31.300.000 EUR	31.300.000 EUR	0 EUR	31.300.000 EUR	61.217.478
MMF	Stand-by aranž. 3-A	1.7.2009	182.630.000 XDR	182.630.000 XDR	91.315.000 XDR	91.315.000 XDR	202.875.083
	Stand-by aranž. 3-B	1.7.2009	121.750.000 XDR	121.750.000 XDR	30.437.500 XDR	91.312.500 XDR	202.869.529
	Stand-by aranž. 3-C	1.7.2009	33.820.000 XDR	33.820.000 XDR	0 XDR	33.820.000 XDR	75.138.097
	Stand-by aranž. 4-A	26.9.2012.	50.730.000 XDR	50.730.000 XDR	0 XDR	50.730.000 XDR	112.707.145
	Stand-by aranž. 4-B	26.9.2012.	50.730.000 XDR	50.730.000 XDR	0 XDR	50.730.000 XDR	112.707.145
	Stand-by aranž. 4-C	26.9.2012.	33.820.000 XDR	33.820.000 XDR	0 XDR	33.820.000 XDR	75.138.097
Stand-by aranž. 4-D	26.9.2012.	33.820.000 XDR	33.820.000 XDR	0 XDR	33.820.000 XDR	75.138.097	
Evropska Banka Za Obnovu i Razvoj	891 Elektr. En. 2 (A tr.)	2.11.2000	38.317.592 EUR	38.317.592 EUR	30.605.298 EUR	7.712.294 EUR	15.083.936
	891 Elektr.en.2 (B tr.)	2.11.2000	13.262.884 EUR	13.262.884 EUR	10.797.969 EUR	2.464.916 EUR	4.820.957
	944 Željeznice	11.6.2001	20.927.835 EUR	20.927.835 EUR	15.703.305 EUR	5.224.530 EUR	10.218.292
	31788 Reg. putevi	16.8.2006	70.000.000 EUR	70.000.000 EUR	22.700.436 EUR	47.299.564 EUR	92.509.907
	35806 Elektr. Energ. 3	29.11.2006	54.757.597 EUR	54.757.597 EUR	17.102.648 EUR	37.654.949 EUR	73.646.679
	35418 Željeznice 2	7.2.2006	70.000.000 EUR	48.783.679 EUR	11.284.829 EUR	37.498.850 EUR	73.341.376
	35288 Vazd.saobraćaj	1.1.2007	16.998.713 EUR	16.998.713 EUR	5.603.749 EUR	11.394.964 EUR	22.286.611
	36876 Kanal. Sist. Bijelj.	17.10.2007	6.996.205 EUR	6.996.205 EUR	1.749.051 EUR	5.247.154 EUR	10.262.541
	37543 Proj. Rek. puteva	15.9.2007	75.000.000 EUR	71.967.383 EUR	12.826.143 EUR	59.141.240 EUR	115.670.211
	37972 Elektroen.sistem	31.12.2008	15.902.886 EUR	15.902.886 EUR	6.497.406 EUR	9.405.481 EUR	18.395.521
38716 Proj. koridor Vc	25.9.2009	180.000.000 EUR	123.817.005 EUR	0 EUR	123.817.005 EUR	242.165.012	
40327 Pr.petlj. Mahovlj.	28.5.2010	21.000.000 EUR	19.291.004 EUR	672.258 EUR	18.618.746 EUR	36.415.102	
38770 Projekat gas. SBK	05.09.2010.	17.000.000 EUR	13.862.006 EUR	947.700 EUR	12.914.307 EUR	25.258.188	
Evropska Komisija	Kred. za podr. Budz. (A)	20.12.1999	10.000.000 EUR	10.000.000 EUR	6.000.000 EUR	4.000.000 EUR	7.823.320
	Kred. za podrš. Budz. (B)	20.12.1999	10.000.000 EUR	10.000.000 EUR	4.000.000 EUR	6.000.000 EUR	11.734.980
	Makrofinansijska pomoć	5.12.2003	10.000.000 EUR	10.000.000 EUR	0 EUR	10.000.000 EUR	19.558.300
	Makrofinansijska pomoć	5.12.2003	10.000.000 EUR	10.000.000 EUR	0 EUR	10.000.000 EUR	19.558.300
	Makrofin. pomoć II	29.1.2013	50.000.000 EUR	50.000.000 EUR	0 EUR	50.000.000 EUR	97.791.500
	Makrofin. pomoć II	29.1.2013	50.000.000 EUR	0 EUR	0 EUR	0 EUR	0
Evropska Investicijska Banka	20515 Putevi	23.3.2000	3.192.700 USD	3.192.700 USD	1.260.276 USD	1.932.424 USD	2.791.971
	20515 Putevi	23.3.2000	38.500.000 EUR	38.500.000 EUR	10.431.370 EUR	28.068.630 EUR	54.897.468
	20515 Sarajevo. zaobilaz.	23.3.2000	18.000.000 EUR	18.000.000 EUR	3.213.000 EUR	14.787.000 EUR	28.920.857
	20785 Elektr. energija	9.11.2000	58.516.433 EUR	58.516.433 EUR	31.208.764 EUR	27.307.669 EUR	53.409.158
	21127 Željeznice	11.6.2001	40.000.000 EUR	40.000.000 EUR	18.666.667 EUR	21.333.333 EUR	41.724.373
	23255 Nac.put.B.L.-Gr.	17.11.2005	65.000.000 EUR	65.000.000 EUR	1.710.526 EUR	63.289.474 EUR	123.783.451
	23376 (BA) Željezn.2	1.7.2006	86.000.000 EUR	53.000.000 EUR	0 EUR	53.000.000 EUR	103.658.990
	23599 Sanac. put. u RS	5.9.2006	40.000.000 EUR	40.000.000 EUR	0 EUR	40.000.000 EUR	78.233.200
	23871 (BA) Elek. en.2	8.12.2007	103.000.000 EUR	79.259.000 EUR	0 EUR	79.259.000 EUR	155.017.130

**Izveštaj o izvršenju Budžeta institucija BiH
i međunarodnih obveza BiH za period I-IX 2013. godine**

Evropska Investicijska Banka	23924 (BA) San.put. u FBiH	1.8.2008	50.000.000 EUR	44.500.000 EUR	0 EUR	44.500.000 EUR	87.034.435
	24.569 Vodovod i kanalizacija u F BiH	10.12.2012	60.000.000 EUR	1.000.000 EUR	0 EUR	1.000.000 EUR	1.955.830
	24775 BA Koridor Vc	09.06.2010.	75.000.000 EUR	75.000.000 EUR	0 EUR	75.000.000 EUR	146.687.250
	25254 Mala i sred. pred	26.8.2011	50.000.000 EUR	49.995.877 EUR	0 EUR	49.995.877 EUR	97.783.438
	25741 Voda i sanitac. RS	14.9.2011	50.000.000 EUR	4.000.000 EUR	0 EUR	4.000.000 EUR	7.823.320
	31243 Bolnice u RS	16.10.2012	100.000.000 EUR	13.000.000 EUR	0 EUR	13.000.000 EUR	25.425.790
Razvojna Banka Vijeća Evrope	31174 Koridor Vc - Druga faza	3.7.2013	166.000.000 EUR	35.000.000 EUR	0 EUR	35.000.000 EUR	68.454.050
	Soc.i stamb.fond za ras. i pov.	1.6.1996	8.000.000 EUR	8.000.000 EUR	320.000 EUR	7.680.000 EUR	15.020.774
	Prim. zdravstvena zaštita	5.4.2007	6.880.000 USD	6.880.000 USD	298.667 USD	6.581.333 USD	9.508.730
	Primarna zdr. zaštita	5.4.2007	4.724.000 EUR	4.724.000 EUR	3.781 EUR	4.720.219 EUR	9.231.945
Saudijski Razvojni Fond	Mostarska gimn.-V tr.	11.9.2007	1.029.600 EUR	1.029.600 EUR	67.442 EUR	962.158 EUR	1.881.818
	Državni zatvor	22.9.2011	19.300.000 EUR	0 EUR	0 EUR	0 EUR	0
IFAD	1/350 Rekonstr. BiH	24.12.1996	112.500.000 SAR	112.464.545 SAR	67.500.000 SAR	44.964.545 SAR	17.345.613
	2/498Projekat oprem. cetiri bolnice	6.7.2009	93.750.000 SAR	59.696.296 SAR	0 SAR	59.696.296 SAR	23.028.562
	3/539 Gradska magistrala u Zenici	18.3.2012	93.750.000 SAR	34.833.228 SAR	0 SAR	34.833.228 SAR	13.437.336
Vlada Belgije	408 (BA) Male Far. 1	16.5.1996	4.347.401 XDR	4.347.401 XDR	1.015.000 XDR	3.332.401 XDR	7.403.616
	449 (BA) Male farme 2	26.2.1998	10.060.078 XDR	10.060.078 XDR	2.179.684 XDR	7.880.394 XDR	17.507.919
	562 (BA) Stocarstvo	26.3.2002	9.546.906 XDR	9.546.906 XDR	636.460 XDR	8.910.446 XDR	19.796.390
	697 (BA)Unapr. rur.pod.	23.5.2008	8.800.000 XDR	8.746.917 XDR	0 XDR	8.746.917 XDR	19.433.079
	722-BAPobolj.zivotnih usl. na selu	9.6.2010	7.500.000 XDR	1.857.514 XDR	0 XDR	1.857.514 XDR	4.126.850
Vlada Japana	Belgijski "Izvozni" Kredit 1	28.10.1996	2.476.093 EUR	2.476.093 EUR	742.828 EUR	1.733.265 EUR	3.389.972
	Belgijski "Izvozni" Kredit 2	12.3.1998	1.494.506 EUR	1.494.506 EUR	373.627 EUR	1.120.880 EUR	2.192.250
	Belgijski "Izvozni" Kredit 3	23.11.2000	291.567 EUR	291.567 EUR	0 EUR	291.567 EUR	570.255
Kraljevina Španije	BH-P1 Podrš.rudar.	24.2.2000	4.102.382.597JPY	4.102.382.597JPY	672.530.597JPY	3.429.852.000JPY	50.331.672
	BH-P2 TE Ugljevik	17.2.2010	12.533.000.000JPY	189.587.208 JPY	0 JPY	189.587.208 JPY	2.782.114
OFID (OPEC) Fond	Projekat za vodu	11.7.2003	5.470.610 EUR	5.470.610 EUR	0 EUR	5.470.610 EUR	10.699.582
	Nabavka 9 garnt. vozova i vagona	25.10.2006	67.627.058 EUR	67.337.088 EUR	0 EUR	67.337.088 EUR	131.699.897
	Voda za Široki, Ljubuški i Fojnicu	6.12.2009	5.150.000 EUR	2.048.180 EUR	0 EUR	2.048.180 EUR	4.005.892
Izvozno-Uvozna Banka Koreje	853-P Razvoj stoc. i rur.finans.	9.1.2003	5.000.000 USD	5.000.000 USD	2.333.240 USD	2.666.760 USD	3.852.943
	1113 P Unapr. Rur. poduzetništva	1.12.2007	5.950.000 USD	5.950.000 USD	594.990 USD	5.355.010 USD	7.736.935
	1022 PB Sar. zaobilaz.	21.8.2006	18.000.000 USD	2.276.917 USD	0 USD	2.276.917 USD	3.289.696
	1189P Rekonst. Želj Sar.-Bradina	9.1.2009	12.000.000 USD	0 USD	0 USD	0 USD	0
	1322P Proj. rur. razvoja	16.8.2012	6.000.000 USD	1.041.760 USD	0 USD	1.041.760 USD	1.505.138
	1376P Proj. stamb. obn.	16.8.2012	7.000.000 USD	0 USD	0 USD	0 USD	0
Bank Austria Unicredit group	Modernizacija bolnica-1	22.8.2006	19.490.161.520KRW	19.490.161.520KRW	0 KRW	19.490.161.520KRW	25.337.211
	Modernizacija bolnica-2	22.8.2006	62.416.417.980KRW	62.416.417.980KRW	0 KRW	62.416.417.980KRW	81.141.343
	Modernizacija bolnica-3	22.8.2006	33.247.000.000KRW	13.295.398.070KRW	0 KRW	13.295.398.070KRW	17.284.017
	Voda za opš. Grude	29.9.2006	2.294.930 EUR	2.294.930 EUR	305.991 EUR	1.988.939 EUR	3.890.027
	Voda za Distrikt Brčko	31.7.2007	4.961.979 EUR	4.961.979 EUR	0 EUR	4.961.979 EUR	9.704.787
	Voda za opš. Posušje	12.8.2008	2.498.887 EUR	2.498.887 EUR	0 EUR	2.498.887 EUR	4.887.399
	Voda za opš. Srbac	31.12.2008	1.694.554 EUR	1.694.554 EUR	0 EUR	1.694.554 EUR	3.314.259
	Voda i kan. Fojnica-Kiseljak	12.2.2009	4.995.079 EUR	4.995.079 EUR	0 EUR	4.995.079 EUR	9.769.526
	Voda za opš. Gradiška	31.7.2007	2.448.731 EUR	2.448.731 EUR	0 EUR	2.448.731 EUR	4.789.301
	Nab. opr. za RAD Sar.	17.10.2011	2.185.092 EUR	2.185.092 EUR	0 EUR	2.185.092 EUR	4.273.668
Fortis banka	Nab. opr.za 2 boln. Sar.	22.12.2011	3.164.966 EUR	3.164.966 EUR	0 EUR	3.164.966 EUR	6.190.135
	Rek.kan. mreže Gradiška	2.12.2011	2.480.089 EUR	2.479.589 EUR	0 EUR	2.479.589 EUR	4.849.655
	Kanton. Boln. Orašje	2.7.2012	1.980.000 EUR	1.980.000 EUR	0 EUR	1.980.000 EUR	3.872.544
	Voda i kanaliz. za Opštinu Čelić	10.1.2013	2.645.032 EUR	1.399.914 EUR	0 EUR	1.399.914 EUR	2.737.993
BAWAG	MISEF 12501 Klinicki centar u Tuzli	10.4.2006	15.637.443 EUR	15.637.443 EUR	7.818.634 EUR	7.818.809 EUR	15.292.261
	Medic.opr. za RMC S.M.	15.9.2008	2.564.570 EUR	2.564.570 EUR	160.286 EUR	2.404.285 EUR	4.702.372

**Izveštaj o izvršenju Budžeta institucija BiH
i međunarodnih obveza BiH za period I-IX 2013. godine**

BAWAG	<i>Medic.oprema za bolnicu Mostar</i>	15.9.2008	5.592.430 EUR	5.592.430 EUR	699.054 EUR	4.893.376 EUR	9.570.612
	<i>Medic.oprema za Dom zdr. Mostar</i>	15.9.2008	811.155 EUR	811.155 EUR	50.697 EUR	760.458 EUR	1.487.327
KFW	<i>Sanacija grad. vodov. u U-S regiji</i>	1.6.2005	5.000.000 EUR	4.956.291 EUR	0 EUR	4.956.291 EUR	9.693.662
	<i>Sanac. Hidroelek.Rama</i>	4.2.2009	10.000.000 EUR	7.831.889 EUR	0 EUR	7.831.889 EUR	15.317.843
	<i>Vodosp. i kanal. u B.L</i>	30.4.2010	10.000.000 EUR	4.263.286 EUR	454.000 EUR	3.809.286 EUR	7.450.315
	<i>24478 Vjetr. Mesihovina</i>	25.8.2010	71.000.000 EUR	0 EUR	0 EUR	0 EUR	0
	<i>25322 Struja- SCADA</i>	19.6.2012	11.000.000 EUR	0 EUR	0 EUR	0 EUR	0
	<i>25255 CIJEVNA III</i>	17.5.2012	50.000.000 EUR	0 EUR	0 EUR	0 EUR	0
Raiffeisen bank AG	<i>Moder. Unive. u Zenici</i>	15.8.2008	4.975.020 EUR	4.975.020 EUR	0 EUR	4.975.020 EUR	9.730.293
	<i>Voda za općinu Laktaši</i>	2.3.2009	3.534.794 EUR	3.534.794 EUR	0 EUR	3.534.794 EUR	6.913.457
	<i>Vodosnadbijevanje Livno</i>	8.9.2009	3.512.368 EUR	3.512.368 EUR	0 EUR	3.512.368 EUR	6.869.595
	<i>Nova bolnica u Bijeljini</i>	30.9.2010	13.500.000 EUR	13.500.000 EUR	0 EUR	13.500.000 EUR	26.403.705
	<i>Moder. Unive. I.Sarajevu</i>	25.11.2011	5.950.000 EUR	5.950.000 EUR	0 EUR	5.950.000 EUR	11.637.189
	<i>Moder. Unive. u B. L.</i>	4.1.2013	6.000.000 EUR	1.500.000 EUR	0 EUR	1.500.000 EUR	2.933.745
Kuvajtski Fond za Arapski ekonom. razv.	<i>794 Autoput Kakanj-Donja Gračanica</i>	24.7.2012	10.500.000 KWD	0 KWD	0 KWD	0 KWD	0
Erste Bank	<i>Oprema za bolnicu Nevesinje</i>	31.1.2012	2.116.373 EUR	2.116.373 EUR	0 EUR	2.116.373 EUR	4.139.267
UKUPNO NOVI DUG							5.412.453.728
SVEUKUPNO							7.086.798.405