

Bosna i Hercegovina  
Ministarstvo financija i trezora

**KVARTALNO IZVJEŠĆE**  
**O VANJSKOM DUGU BOSNE I HERCEGOVINE**  
Drugi kvartal 2022. godine

Sarajevo, srpanj 2022. godine

## Sadržaj

Kratice.....	3
Uvod .....	4
Stanje vanjskog duga BiH .....	5
Kretanje vanjskog duga BiH i odnosa vanjskog duga BiH i BDP-a.....	6
Stanje vanjskog duga BiH po kreditorima .....	7
Stanje vanjskog duga BiH prema periodu nastanka obveze .....	8
Vanjska zaduženost (novi dug) prema namjeni korištenja kredita.....	9
Valutna struktura vanjskog duga BiH .....	10
Struktura kamatnih stopa vanjskog duga BiH .....	10
Valutna i struktura kamatnih stopa vanjskog duga BiH – K2 2022. godine .....	11
Struktura servisiranih obveza vanjskog duga BiH prema alokaciji obveza .....	12
Servisirane obveze vanjskog duga BiH po kreditorima i strukturi obveza .....	13
Servisirane obveze vanjskog duga BiH po kreditorima i strukturi obveza za K2 2022. godine.....	14
Stanje duga po vanjskim državnim jamstvima .....	15
Pokazatelji rizika vanjskog duga BiH.....	15

## Kratice

ABN AMRO – Fortis banka

ATM - Prosječno vrijeme dospijeca

ATR - Prosječno vrijeme refiksiranja duga

BAWAG - Banka za rad i gospodarstvo i Austrijska poštanska štedionica

BDP – Bruto društveni proizvod

CEB - Razvojna banka Vijeća Evrope

CPU - Ugovorena obračunska valuta Svjetske banke za obveze po  
Konsolidiranom zajmu WBIBRD-a

EBA - ERSTE Banka

EBRD - Europska banka za obnovu i razvoj

EIB - Europska investiciona banka

EK – Europska komisija

Euroobveznice RS – Obveznice Republike Srpske emitirane na  
međunarodnom tržištu

IFAD - Međunarodni fond za razvoj poljoprivrede

KEXIM - Izvozno - uvozna banka Koreje

KfW - Njemačka razvojna banka

KWT - Kuvajtski fond za arapski ekonomski razvoj

K1 - Prvi kvartal 2022. godine (obuhvaća razdoblje od 1.1.-31.3.2022.  
godine)

K2 – Drugi kvartal 2022. godine (obuhvata razdoblje od 1.4.-30.6.2022.  
godine)

MMF - Međunarodni monetarni fond

OFID – Opec-ov Fond za međunarodni razvoj

RBA - Raiffeisen banka A.G.

SDR - Specijalna prava vučenja (Special Drawing Rights), obračunska  
jedinica koju koristi MMF, Svjetska banka i nekoliko drugih  
međunarodnih institucija. Sastoji se od „korpe valuta“ koju  
sačinjavaju USD (41,73%), EUR (30,93%), CNY (10,92%), JPY (8,33%)  
i GBP (8,09%)

SFD - Saudijski razvojni fond

UCBA - UniCredit Bank Austria

WBIBRD - Svjetska banka - Međunarodna banka za obnovu i razvoj

WBIDA - Svjetska banka - Međunarodna asocijacija za razvoj

## Uvod

Na osnovu raspoloživih podataka<sup>1</sup>, Ministarstvo financija i trezora BiH je sačinilo Kvartalno izvješće o vanjskom dugu BiH za drugi kvartal 2022. godine, koji prikazuje stanje i strukturu vanjskog duga BiH na kraju ovog kvartala. Kvartalno izvješće obuhvaća sljedeće segmente: stanje vanjskog duga BiH kroz period i stanje vanjskog duga BiH po kreditorima, valutnu i kamatnu strukturu vanjskog duga BiH, strukturu servisa vanjskog duga BiH, stanje duga po vanjskim državnim jamstvima i indikatore rizika vanjskog duga BiH.

Termini korišteni u Kvartalnom izvješću o vanjskom dugu BiH, a na osnovu definicija utvrđenih u Zakonu o zaduživanju, dugu i jamstvima BiH, članak 3. – definicije („Službeni glasnik BiH“, br. 52/05, 103/09 i 90/16), imaju sljedeća značenja:

**Državni dug:** dug izražen u domaćoj valuti čiji je zajmoprimatelj Ministarstvo financija i trezora Bosne i Hercegovine u ime Bosne i Hercegovine.

**Vanjski državni dug:** državni dug nastao u skladu s međunarodnim sporazumom. Dug nastao u razdoblju od 2. travnja 1992. do 14. prosinca 1995. godine ne smatra se vanjskim dugom države.

**Vanjsko državno jamstvo:** jamstvo države da će zajam koji je predmet međunarodnog sporazuma otplatiti u cijelosti ili djelimično ukoliko to ne uradi zajmoprimatelj.

**Dug entiteta:** dug izražen u domaćoj valuti čiji je zajmoprimatelj, direktno ili indirektno, ministarstvo financija entiteta u ime entiteta.

**Vanjski dug entiteta:** dug entiteta koji je predmet međunarodnog sporazuma zaključenog u skladu sa procedurama definisanim Zakonom o zaduživanju dugu i jamstvima BiH.

Također, za potrebe izrade Izvješća, a u cilju jednoobraznosti i jednostavnosti prezentiranja podataka ostali korišteni termini su:

**Vanjski dug BiH:** dug koji uključuje vanjski državni dug, vanjski dug entiteta i vanjski dug jedinica lokalne samouprave.

**Vanjski dug jedinica lokalne samouprave:** dug jedinica lokalne samouprave koji je predmet međunarodnog sporazuma zaključenog direktno između jedinice lokalne samouprave i kreditora, i koji se direktno servisira od strane jedinice lokalne samouprave.

**Stari dug:** vanjski državni dug nastao prije 02.04.1992. godine, odnosno dug koji je Bosna i Hercegovina preuzela kao nasljeđene međunarodne obveze, nastale do 02.04.1992. godine, a koje su nakon pregovora sa inopovjeriteljima rekonstruirane i reprogramirane.

**Novi dug:** vanjski dug BiH nastao poslije 14.12.1995. godine.

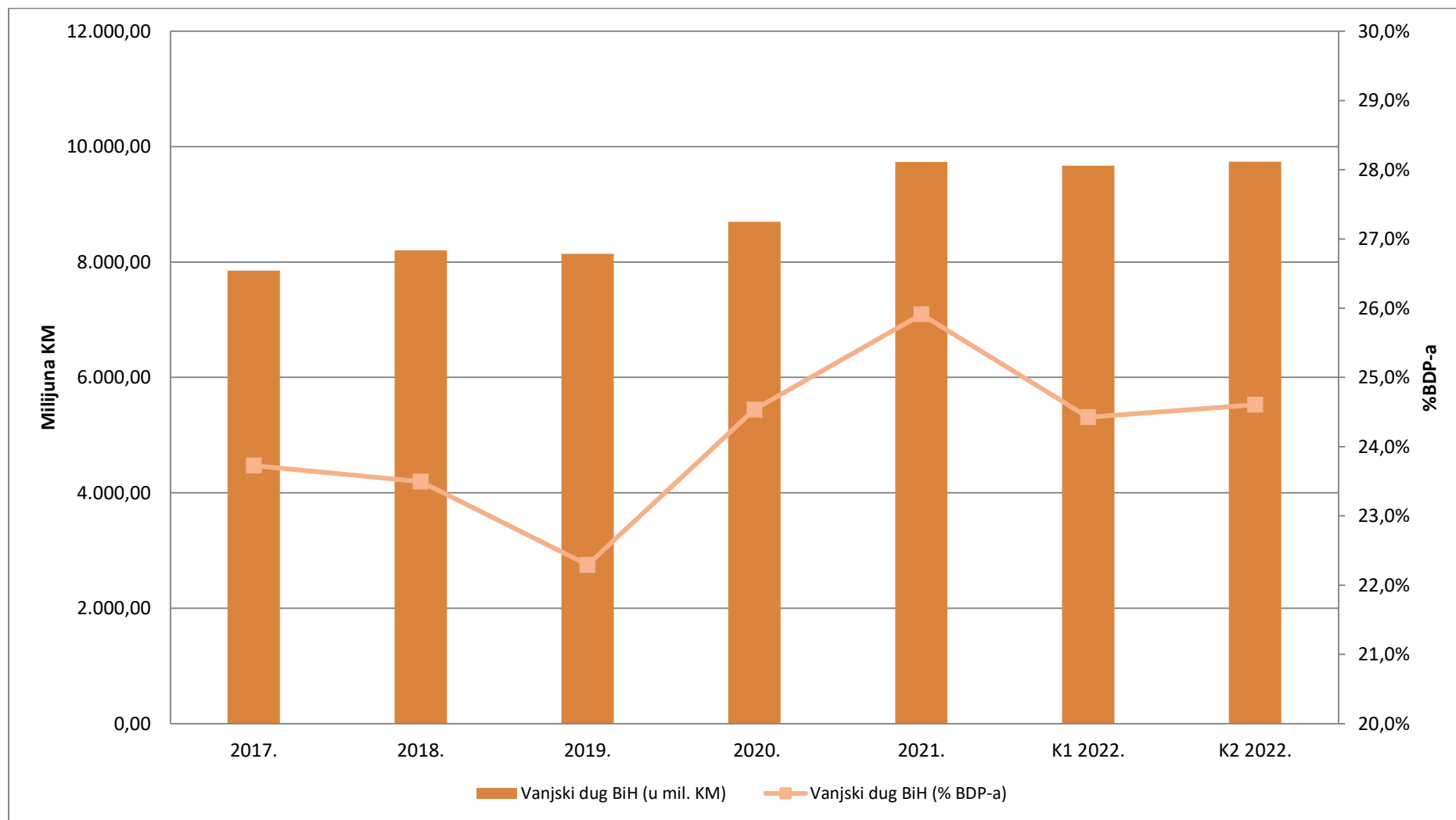
---

<sup>1</sup> Podaci o stanju vanjskog duga BiH za K1 i K2 2022. godine su preliminarni.

## Stanje vanjskog duga BiH (u mil. KM)

	2017.	2018.	2019.	2020.	2021.	K1 2022.	K2 2022.
<b>Vanjski državni dug</b>							
Republika Srpska	2.903,14	2.975,52	3.025,39	3.141,78	3.197,85	3.161,76	3.134,24
Federacija BiH	4.704,85	4.636,58	4.533,95	4.980,37	5.391,27	5.368,42	5.469,52
Distrikt Brčko	36,72	49,64	53,61	51,28	48,14	47,22	47,93
Institucije BiH	75,04	73,95	69,05	66,44	63,49	62,98	62,48
<b>Ukupno</b>	<b>7.719,75</b>	<b>7.735,69</b>	<b>7.682,00</b>	<b>8.239,87</b>	<b>8.700,75</b>	<b>8.640,38</b>	<b>8.714,17</b>
<b>Vanjski dug entiteta</b>							
Republika Srpska	50,98	373,89	368,22	363,99	946,83	946,14	944,54
Federacija BiH	82,22	79,00	76,22	72,65	66,03	59,99	60,23
<b>Ukupno</b>	<b>133,20</b>	<b>452,89</b>	<b>444,44</b>	<b>436,64</b>	<b>1.012,86</b>	<b>1.006,13</b>	<b>1.004,77</b>
<b>Vanjski dug jedinica lokalne samouprave</b>							
Republika Srpska	0,00	16,33	16,33	21,75	23,84	23,84	22,55
<b>Ukupno</b>	<b>0,00</b>	<b>16,33</b>	<b>16,33</b>	<b>21,75</b>	<b>23,84</b>	<b>23,84</b>	<b>22,55</b>
<b>Vanjski dug BiH</b>							
Republika Srpska	2.954,12	3.365,74	3.409,94	3.527,52	4.168,52	4.131,74	4.101,33
Federacija BiH	4.787,07	4.715,58	4.610,17	5.053,02	5.457,30	5.428,41	5.529,75
Distrikt Brčko	36,72	49,64	53,61	51,28	48,14	47,22	47,93
Institucije BiH	75,04	73,95	69,05	66,44	63,49	62,98	62,48
<b>Ukupno</b>	<b>7.852,95</b>	<b>8.204,91</b>	<b>8.142,77</b>	<b>8.698,26</b>	<b>9.737,45</b>	<b>9.670,35</b>	<b>9.741,49</b>

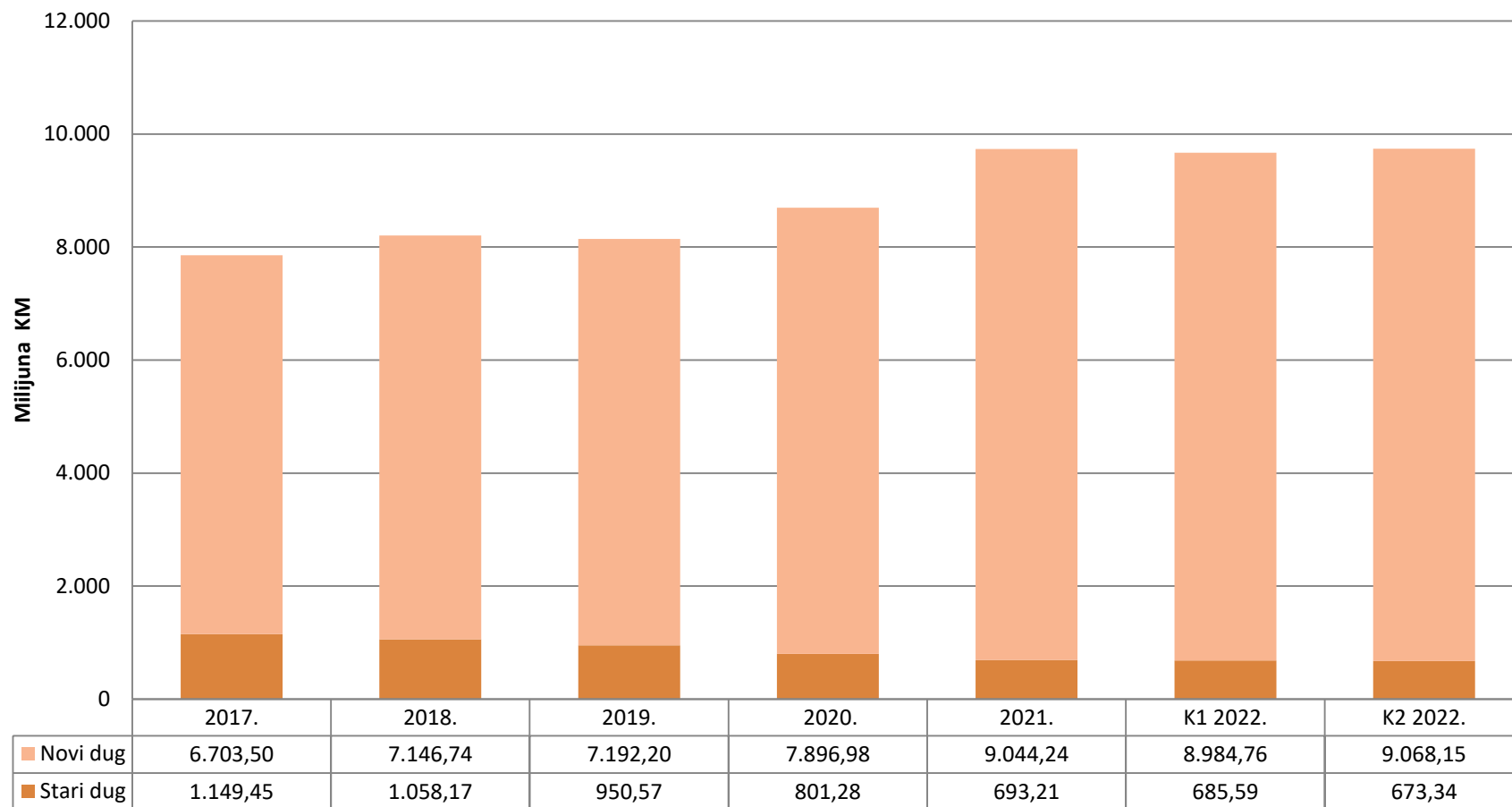
## Kretanje vanjskog duga BiH i odnosa vanjskog duga BiH i BDP-a



## Stanje vanjskog duga BiH po kreditorima (u mil. KM)

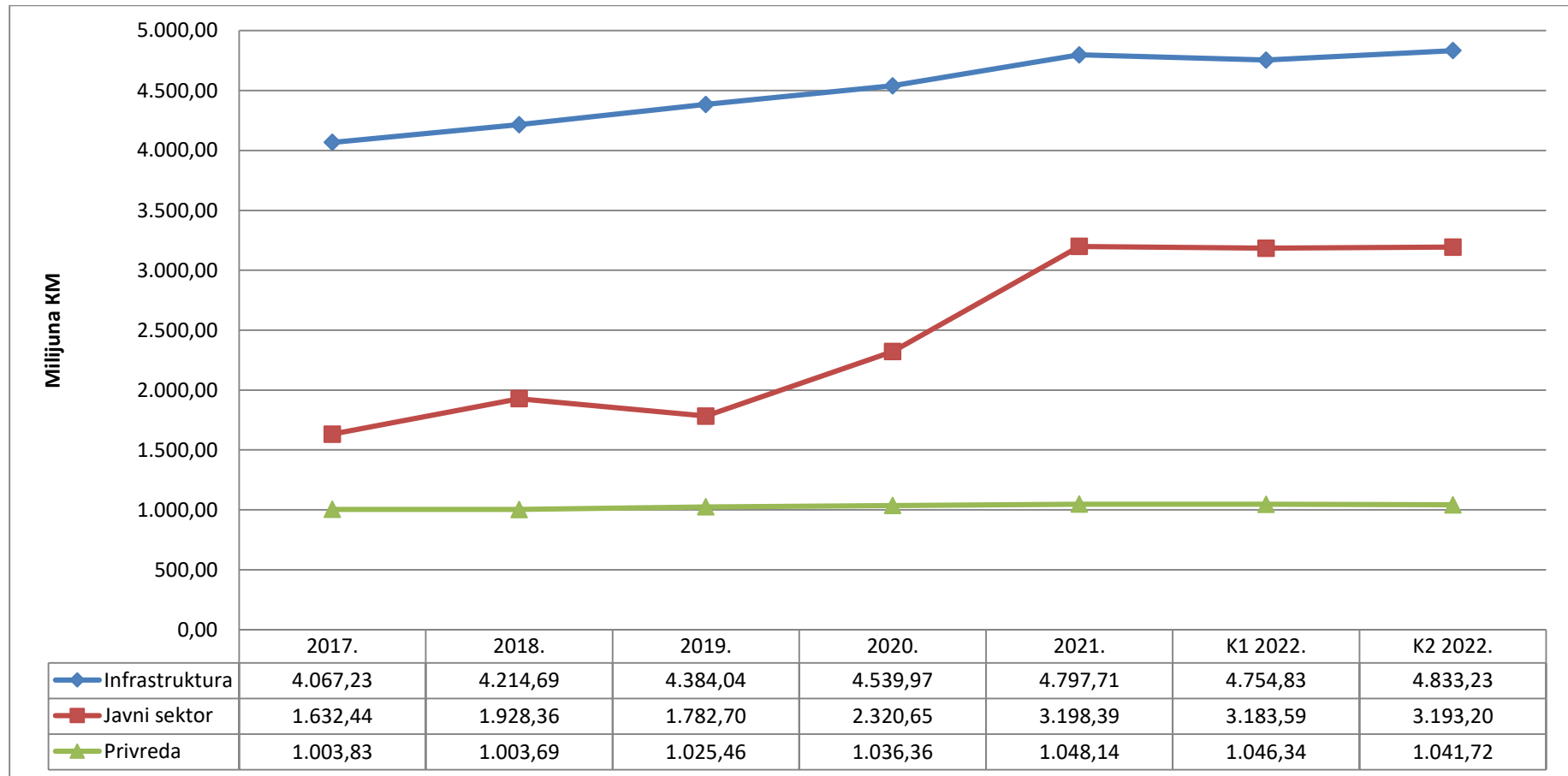
Kreditor	2017.	2018.	2019.	2020.	2021.	K1 2022.	K2 2022.
ABN AMRO	1,53	0,00	0,00	0,00	0,00	0,00	0,00
BAWAG	6,99	4,80	2,61	0,41	0,00	0,00	0,00
Vlada Belgije	4,10	3,68	3,26	2,85	2,43	2,43	2,43
CEB	95,56	116,15	126,98	144,73	171,58	176,44	172,73
EBA	15,37	14,89	14,40	12,65	10,89	10,25	10,01
EBRD	539,80	549,93	528,41	620,62	731,18	733,09	762,17
EIB	1.909,60	1.882,51	2.001,81	2.019,54	2.101,67	2.084,54	2.133,39
EK	219,05	211,23	183,85	160,38	381,39	381,39	381,39
Vlada Španije	137,40	120,38	103,12	85,85	68,58	68,33	59,95
IFAD	75,93	82,93	87,49	90,05	93,32	91,62	92,92
Vlada Japana	85,42	162,93	200,18	212,72	200,33	193,05	177,09
KEXIM	148,50	150,96	134,56	127,59	120,62	120,62	117,14
KfW	144,44	143,82	154,22	196,31	209,04	202,88	190,37
KWT	53,51	70,43	73,71	62,99	62,16	59,89	72,72
Londonski klub kreditora	145,51	109,13	72,75	36,38	0,00	0,00	0,00
MMF	591,55	414,14	306,56	907,70	923,24	914,61	930,94
OFID	125,03	146,62	164,55	202,07	246,75	245,69	251,64
Pariški klub kreditora	668,17	638,61	601,11	545,24	502,12	503,92	495,18
Vlada Poljske	28,66	26,49	24,32	22,14	19,97	19,97	18,88
Republika Portugal	66,73	66,04	65,35	64,65	59,14	53,64	53,64
RBA	55,88	48,74	41,15	33,11	25,07	22,92	21,66
SFD	94,32	95,96	100,75	99,82	110,62	107,05	114,75
Republika Srbija	18,16	15,35	12,55	11,19	10,15	10,15	9,63
UCBA	58,58	51,07	43,55	36,64	31,01	29,55	27,43
WBIBRD	761,92	956,31	1.003,33	1.077,95	1.196,58	1.199,76	1.213,71
WBIDA	1.801,24	1.793,23	1.763,62	1.596,10	1.544,28	1.523,23	1.516,39
Euroobveznice RS	0,00	328,58	328,58	328,58	915,33	915,33	915,33
<b>Ukupno vanjski dug BiH</b>	<b>7.852,95</b>	<b>8.204,91</b>	<b>8.142,77</b>	<b>8.698,26</b>	<b>9.737,45</b>	<b>9.670,35</b>	<b>9.741,49</b>

## Stanje vanjskog duga BiH prema periodu nastanka obveze (u mil. KM)





## Vanjska zaduženost (novi dug) prema namjeni korištenja kredita



### Valutna struktura vanjskog duga BiH (u mil. KM)

Valuta	2017.	2018.	2019.	2020.	2021.	K1 2022.	K2 2022.
EUR	4.366,02	4.807,12	4.902,60	5.103,48	6.222,99	6.207,17	6.262,89
USD	585,31	588,85	551,86	492,31	478,18	470,06	489,98
SDR	2.318,27	2.140,68	2.008,59	2.456,03	2.418,02	2.388,37	2.391,85
CPU	155,34	142,48	126,23	102,13	84,93	84,32	75,17
Ostale valute <sup>2</sup>	428,01	525,78	553,49	544,31	533,33	520,43	521,60
<b>UKUPNO</b>	<b>7.852,95</b>	<b>8.204,91</b>	<b>8.142,77</b>	<b>8.698,26</b>	<b>9.737,45</b>	<b>9.670,35</b>	<b>9.741,49</b>

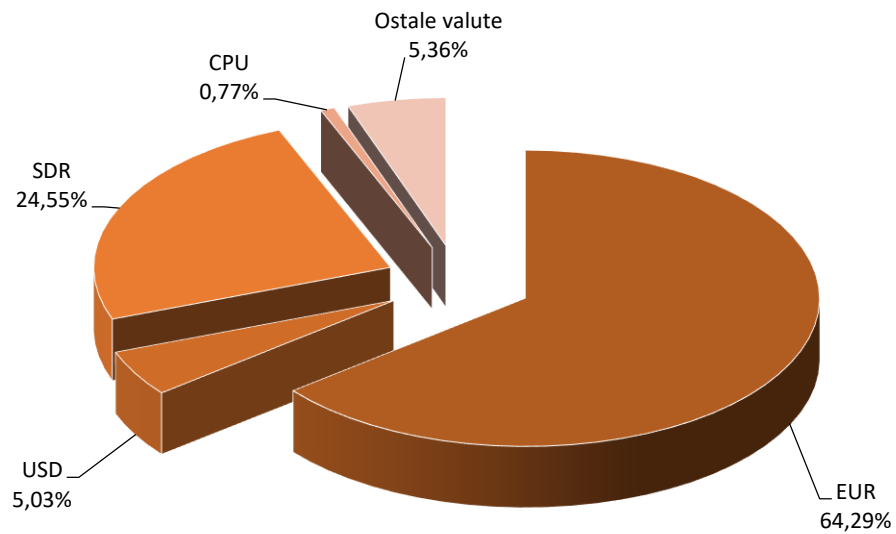
### Struktura kamatnih stopa vanjskog duga BiH (u mil. KM)

Kamatna stopa	2017.	2018.	2019.	2020.	2021.	K1 2022.	K2 2022.
Fiksna kamatna stopa	4.475,28	4.894,41	5.546,65	5.424,11	6.321,62	6.282,53	6.296,91
Varijabilna kamatna stopa	3.377,67	3.310,50	2.596,12	3.274,15	3.415,83	3.387,82	3.444,58
<b>UKUPNO</b>	<b>7.852,95</b>	<b>8.204,91</b>	<b>8.142,77</b>	<b>8.698,26</b>	<b>9.737,45</b>	<b>9.670,35</b>	<b>9.741,49</b>

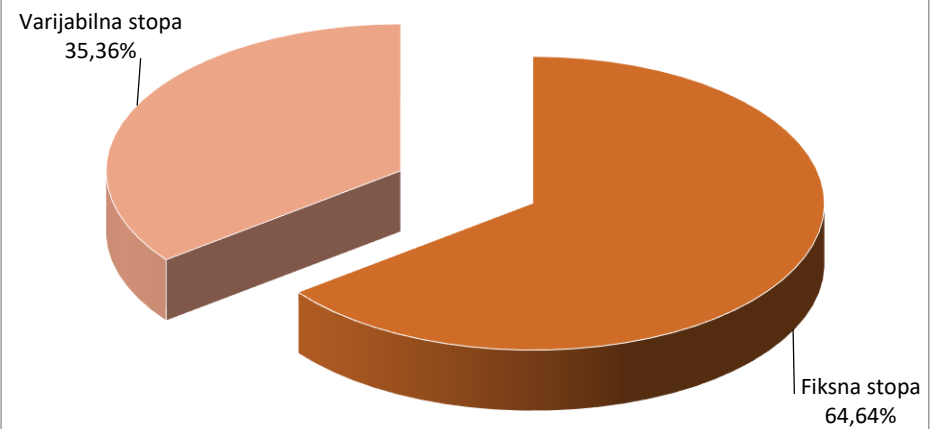
<sup>2</sup> Ostale valute: JPY, KRW, CHF, KWD, SAR, CAD, SEK, DKK, GBP.

## Valutna i struktura kamatnih stopa vanjskog duga BiH – K2 2022. godine

Valutna struktura vanjskog duga - 30.6.2022. godine



Struktura kamatnih stopa vanjskog duga - 30.6.2022. godine



## Struktura servisiranih obveza vanjskog duga BiH prema alokaciji obveza (u mil. KM)

Servis duga	2017.	2018.	2019.	2020.	2021.	K1 2022.	K2 2022.
<b>Vanjski državni dug</b>							
Republika Srpska	341,59	330,48	271,05	239,51	241,83	49,66	59,76
Federacija BiH	632,38	612,34	506,40	487,27	516,34	111,30	117,82
Distrikt Brčko	4,58	7,11	8,50	9,23	7,12	3,42	0,27
Institucije BiH	4,71	5,42	7,74	8,52	7,50	0,99	1,43
<b>Ukupno</b>	<b>983,26</b>	<b>955,35</b>	<b>793,69</b>	<b>744,53</b>	<b>772,79</b>	<b>165,37</b>	<b>179,28</b>
<b>Vanjski dug entiteta</b>							
Republika Srpska	6,34	14,09	21,80	20,33	19,92	0,74	37,41
Federacija BiH	5,68	6,28	5,37	4,81	9,41	8,02	0,00
<b>Ukupno</b>	<b>12,02</b>	<b>20,37</b>	<b>27,17</b>	<b>25,14</b>	<b>29,33</b>	<b>8,76</b>	<b>37,41</b>
<b>Vanjski dug jedinica lokalne samouprave</b>							
Republika Srpska	0,00	0,71	0,68	1,65	3,19	0,00	1,77
<b>Ukupno</b>	<b>0,00</b>	<b>0,71</b>	<b>0,68</b>	<b>1,65</b>	<b>3,19</b>	<b>0,00</b>	<b>1,77</b>
<b>Vanjski dug BiH</b>							
Republika Srpska	347,93	345,28	293,53	261,49	264,94	50,40	98,94
Federacija BiH	638,06	618,62	511,77	492,08	525,75	119,32	117,82
Distrikt Brčko	4,58	7,11	8,50	9,23	7,12	3,42	0,27
Institucije BiH	4,71	5,42	7,74	8,52	7,50	0,99	1,43
<b>Ukupno</b>	<b>995,28</b>	<b>976,43</b>	<b>821,54</b>	<b>771,32</b>	<b>805,31</b>	<b>174,13</b>	<b>218,46</b>

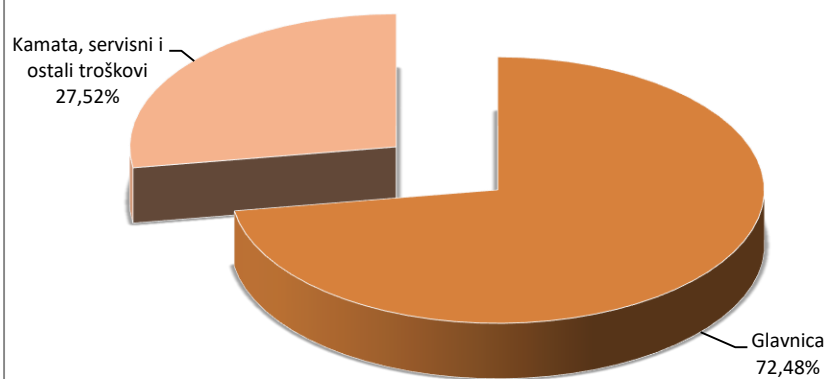
## Servisirane obveze vanjskog duga BiH po kreditorima i strukturi obveza (u mil. KM)

Kreditor	Servis duga	2017.	2018.	2019.	2020.	2021.	K1 2022.	K2 2022.
WBIBRD	Glavnica	43,12	41,39	47,00	51,87	51,87	12,69	13,92
	Kamata, servisni i ostali troškovi	9,40	11,39	17,73	19,05	16,50	3,62	5,08
	Ukupno	52,52	52,78	64,73	70,92	68,37	16,31	19,00
WBIDA	Glavnica	82,88	92,93	105,88	120,65	127,66	29,73	39,08
	Kamata, servisni i ostali troškovi	38,16	37,65	38,40	41,80	15,44	4,07	3,91
	Ukupno	121,04	130,58	144,28	162,45	143,10	33,80	42,99
MMF	Glavnica	374,92	337,09	114,22	0,00	24,80	13,09	0,00
	Kamata, servisni i ostali troškovi	15,61	16,02	12,91	12,03	10,62	2,65	3,59
	Ukupno	390,53	353,11	127,13	12,03	35,42	15,74	3,59
EBRD	Glavnica	106,51	110,06	110,76	114,14	125,89	24,21	29,49
	Kamata, servisni i ostali troškovi	5,07	8,18	8,55	6,82	15,76	3,43	2,78
	Ukupno	111,58	118,24	119,31	120,96	141,65	27,64	32,27
EIB	Glavnica	68,99	76,34	78,47	96,77	97,61	32,40	16,14
	Kamata, servisni i ostali troškovi	20,00	21,74	21,87	21,96	20,45	7,30	3,08
	Ukupno	88,99	98,08	100,34	118,73	118,06	39,70	19,22
Pariški klub kreditora	Glavnica	32,69	36,89	41,95	46,71	52,23	0,00	14,90
	Kamata, servisni i ostali troškovi	10,37	9,36	8,25	6,72	5,07	0,63	1,30
	Ukupno	43,06	46,25	50,20	53,43	57,30	0,63	16,20
Londonski klub kreditora	Glavnica	73,04	36,38	36,38	36,38	36,38	0,00	0,00
	Kamata, servisni i ostali troškovi	1,11	0,70	0,52	0,31	0,09	0,00	0,00
	Ukupno	74,15	37,08	36,90	36,69	36,47	0,00	0,00
EK	Glavnica	7,82	7,83	27,38	23,47	23,47	0,00	0,00
	Kamata, servisni i ostali troškovi	3,90	3,90	3,90	3,52	3,12	1,96	0,60
	Ukupno	11,72	11,73	31,28	26,99	26,59	1,96	0,60
Ostali kreditori <sup>3</sup>	Glavnica	83,57	100,61	110,47	132,38	140,48	29,27	44,81
	Kamata, servisni i ostali troškovi	18,09	27,94	36,84	36,70	37,80	9,05	39,76
	Ukupno	101,66	128,55	147,31	169,08	178,28	38,32	84,57
<b>Ukupno</b>		<b>995,25</b>	<b>976,40</b>	<b>821,48</b>	<b>771,28</b>	<b>805,24</b>	<b>174,10</b>	<b>218,44</b>
<b>Provizije i bankarski troškovi</b>		<b>0,03</b>	<b>0,03</b>	<b>0,06</b>	<b>0,04</b>	<b>0,07</b>	<b>0,03</b>	<b>0,02</b>
<b>Sveukupno</b>		<b>995,28</b>	<b>976,43</b>	<b>821,54</b>	<b>771,32</b>	<b>805,31</b>	<b>174,13</b>	<b>218,46</b>

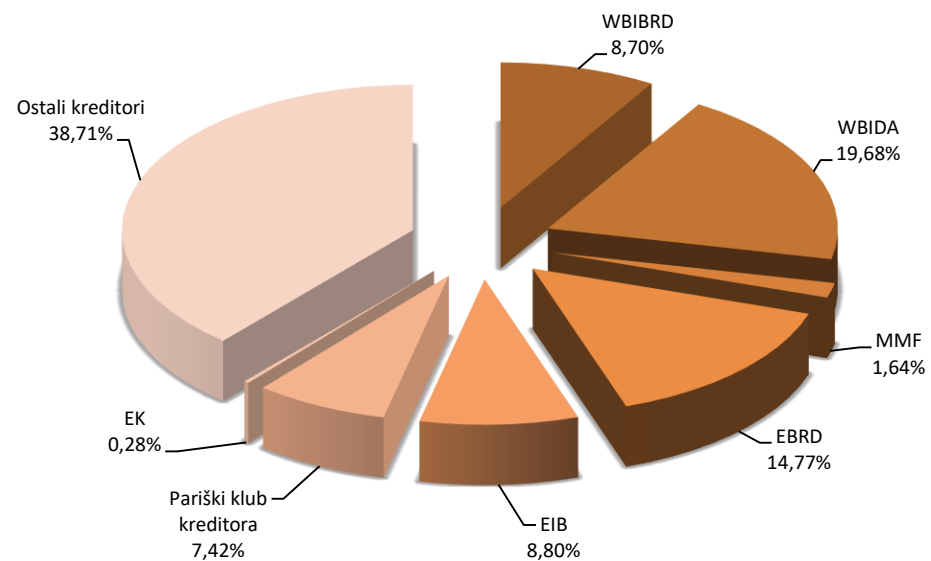
<sup>3</sup> Ostali kreditori: ABN AMRO, BAWAG, EBA, KEXIM, KWT, IFAD, KfW, OFID, RBA, CEB, SFD, UCBA, Vlada Belgije, Vlada Japana, Vlada Španjolske, Vlada Poljske, Vlada Portugala, Republika Srbija, Euroobveznice RS.

## Servisirane obveze vanjskog duga BiH po kreditorima i strukturi obveza za K2 2022. godine

### Struktura servisirane glavnice i kamate - K2 2022. godine



### Struktura servisiranih obveza po kreditorima - K2 2022. godine



### Stanje duga po vanjskim državnim jamstvima (u mil. KM)

Kreditor	Zajmoprimac	2017.	2018.	2019.	2020.	2021.	K1 2022.	K2 2022.
Izvozno-Uvozna banka Mađarske	JKP "Vodovod i kanalizacija" Tuzla	1,13	0,00	0,00	0,00	0,00	0,00	0,00
EBRD	A.D. "Vodovod i kanalizacija" Bijeljina	6,60	5,77	4,95	4,12	3,30	2,89	2,89
EBRD	JP "Autoputevi Republike Srpske" Banja Luka ( Koridor Vc u RS-u I dio)	0,00	0,00	40,92	106,47	126,08	120,35	120,35
EBRD	JP "Autoputevi Republike Srpske" Banja Luka (Autoput Banja Luka-Doboj I dio)	292,46	281,51	248,87	216,23	183,59	183,59	167,28
EBRD	„Toplana“ A.D. Prijedor	13,69	12,55	11,41	10,27	9,13	9,13	8,56
<b>Ukupno</b>		<b>313,88</b>	<b>299,83</b>	<b>306,15</b>	<b>337,09</b>	<b>322,10</b>	<b>315,96</b>	<b>299,07</b>

### Pokazatelji rizika vanjskog duga BiH

	2017.	2018.	2019.	2020.	2021.	K1 2022.	K2 2022.
BDP <sup>4</sup> (u mil. KM)	33.095,5	34.920,6	36.527,1	35.452,2	37.578,0	39.590,0	39.590,0
Vanjski dug/BDP (%)	23,7%	23,5%	22,3%	24,5%	25,8%	24,4%	24,6%
ATM za vanjski dug (godine)	7,2	7,3	7,2	6,7	6,6	6,5	6,7
ATR za vanjski dug (godine)	4,6	4,4	5,1	4,5	4,6	4,4	4,5
Vanjski dug po varijabilnoj kamatnoj stopi (%)	43,0%	40,4%	31,9%	37,6%	34,9%	35,0%	35,4%
Vanjski dug u neEUR stranim valutama (%)	44,4%	41,4%	39,8%	41,3%	36,2%	35,8%	35,7%

<sup>4</sup> Izvor: za 2017. godinu Agencija za statistiku BiH, Bruto domaći proizvod - rashodni pristup, objavljeno 28.2.2022. godine, za razdoblje 2018-2020. godina Agencija za statistiku BiH, Bruto domaći proizvod - rashodni pristup, objavljeno 31.3.2022. godine, za razdoblje 2021-2022. godina Direkcija za ekonomsko planiranje, Dokument okvirnog proračuna, Makroekonomski pokazatelji 2020.-2025. godine, ožujak 2022. godine.