

BOSNA I HERCEGOVINA
MINISTARSTVO FINANCIJA/
FINANCIJA I TREZORA



БОСНА И ХЕРЦЕГОВИНА
М

BOSNIA AND HERZEGOVINA
MINISTRY OF FINANCE
AND TREASURY

INFORMACIJA O STANJU JAVNE ZADUŽENOSTI
BOSNE I HERCEGOVINE
na dan 30.6.2018. godine

Sarajevo, rujan 2018. godine

SADRŽAJ

SADRŽAJ	2
1. VANJSKA ZADUŽENOST BOSNE I HERCEGOVINE.....	5
1.1. Stanje vanjske zaduženosti na dan 30.6.2018. godine	5
1.2. Struktura vanjske zaduženosti prema razdoblju nastanka obveze i kreditorima	6
1.3. Stanje vanjske zaduženosti kroz razdoblje	7
1.4. Vanjska zaduženost (novi krediti) po sektorima/namjeni korištenja kredita.....	8
1.5. Servisiranje vanjskog duga BiH.....	9
1.6. Kreditni uvjeti i valutna struktura vanjskog duga BiH.....	11
1.7. Pregled projekata u postupku zaključenja	12
2. UNUTARNJA ZADUŽENOST BOSNE I HERCEGOVINE.....	13
2.1. Stanje unutarnje zaduženosti	13
3. JAMSTVA PO OSNOVI VANJSKE I UNUTARNJE ZADUŽENOSTI BOSNE I HERCEGOVINE	15
3.1. Vanjska državna jamstva	15
3.2. Jamstva entiteta i Distrikta.....	16
4. JAVNA ZADUŽENOST BOSNE I HERCEGOVINE	16
4.1. Stanje javne zaduženosti na dan 30.6.2018. godine	16
4.2. Pokazatelji javne zaduženosti	17
SAŽETAK	18
PRILOG 1	19
Analitički pregled vanjskog državnog duga i vanjskog duga entiteta i Distrikta zaključno s 30.6.2018. godine	19
PRILOG 2	26
Pregled projekata u postupku zaključenja na dan 30.6.2018. godine	26
PRILOG 3	32
Pregled stanja duga po osnovi izdanih jamstava Federacije BiH, flupanija, gradova i općina u Federaciji BiH na dan 30.6.2018. godine	32
PRILOG 4	35
Pregled jamstava Vlade Republike Srpske, odobrena, povučena kreditna sredstva i stanje duga na dan 30.6.2018. godine.....	35

Uvodne napomene

Predmetna informacija prezentira stanje javne zaduženosti Bosne i Hercegovine na dan 30.6.2018. godine, a na temelju podataka kojima raspolaže Ministarstvo financija i trezora BiH. Termini korišteni u Informaciji o stanju javne zaduženosti, a na temelju definicija utvrđenih u Zakonu o zaduživanju, dugu i jamstvima BiH, članak 3. o definicije (Štampbeni glasnik BiH, br. 52/05, 103/09 i 90/16), imaju sljedeće značenje:

Državni dug: dug izražen u domaćoj valuti koji je zajmoprimatelj Ministarstvo financija i trezora Bosne i Hercegovine u ime Bosne i Hercegovine.

Vanjski državni dug: državni dug nastao u skladu s međunarodnim sporazumom. Dug nastao u razdoblju od 2. travnja 1992. godine do 14. prosinca 1995. godine ne smatra se vanjskim dugom države.

Vanjsko državno jamstvo: jamstvo države da će zajam koji je predmet međunarodnog sporazuma otplatiti u cijelosti ili djelomično ako to ne uradi zajmoprimatelj.

Dug entiteta, Distrikta: dug izražen u domaćoj valuti koji je zajmoprimatelj, izravno ili neizravno, ministarstvo financija entiteta u ime entiteta / Direkcija za financije Brčko distrikta BiH u ime Distrikta.

Vanjski dug entiteta, Distrikta: dug entiteta, Distrikta koji je predmet međunarodnog sporazuma zaključenog u skladu s procedurama definiranim Zakonom o zaduživanju, dugu i jamstvima BiH.

Unutarnji državni dug: državni dug, izuzimajući i vanjski državni dug.

Izravni unutarnji državni dug: unutarnji državni dug nastao izravno u ime Bosne i Hercegovine.

Neizravni unutarnji državni dug: unutarnji državni dug nastao na zahtjev i u ime dužnika, a vraćaju ga država isključivo iz sredstava koja taj dužnik uplati za svoj relevantni unutarnji dug.

Unutarnji dug entiteta, Distrikta: dug entiteta ili Distrikta isključujući i vanjski dug entiteta ili Distrikta.

Servisiranje duga: uplata sredstava svake fiskalne godine za glavnice, kamatu, diskont i druge obveze po osnovi duga, uključujući i ostale prateće troškove.

Jamstva entiteta, Distrikta: jamstva na zajmove plative i u domaćoj i stranoj valuti, za koje je ministarstvo financija entiteta u ime entiteta, odnosno Direkcija za financije Brčko distrikta BiH u ime Distrikta, nositelj jamstva.

Ostali korišteni termini¹:

Javni dug BiH (javna zaduženost): zbroj vanjske i unutarnje zaduženosti.

Vanjski dug BiH (vanjska zaduženost): dug koji uključuje vanjski državni dug i vanjski dug entiteta i Distrikta.

Unutarnji dug BiH (unutarnja zaduženost): zbroj izravnog i neizravnog unutarnjeg državnog duga, unutarnjeg duga entiteta, unutarnjeg duga Distrikta, duga flupanija, općina i gradova i duga fondova socijalne sigurnosti.

„Stari“ dug: vanjski državni dug nastao prije 2.4.1992. godine, odnosno dug koji je Bosna i Hercegovina preuzela kao naslijeđene međunarodne obveze, nastale do 2.4.1992. godine, a koje su nakon pregovora s inopovjerenicima rekonstruirane i reprogramirane.

„Novi“ dug: vanjski dug BiH nastao poslije 14.12.1995. godine.

Ugovoreni krediti: ukupni iznosi ugovorenih kredita u skladu s međunarodnim sporazumima.

Angažirani krediti: ukupni iznosi špovanih kredita do promatranog razdoblja, uključujući i stariji dug.

Neangažirani krediti: ukupni iznosi ugovorenih kredita uključujući u skladu s međunarodnim sporazumima umanjene za ukupne angažirane iznose.

Stanje zaduženosti (stanje duga): ukupni angažirani iznosi kredita umanjene za otplate glavnice.

¹ Termini su korišteni u svrhu izrade Informacije o stanju javne zaduženosti, radi jednoobraznosti i jednostavnosti prezentiranja podataka.

1. VANJSKA ZADUŽENOST BOSNE I HERCEGOVINE

1.1. Stanje vanjske zaduženosti na dan 30.6.2018. godine

Vanjski dug Bosne i Hercegovine na dan 30.6.2018. godine iznosi **8.327,95 mil. KM²**, a isti obuhvaća vanjski drflavni dug³ u iznosu od 7.870,18 mil. KM, koji je alociran na Federaciju Bosne i Hercegovine (u daljnjem tekstu: Federacija BiH), Republiku Srpsku, Brčko distrikt BiH (u daljnjem tekstu: Distrikt) i institucije Bosne i Hercegovine (u daljnjem tekstu: Institucije BiH), te vanjski dug entiteta i Distrikta⁴ u iznosu od 457,77 mil. KM, a kako je prikazano u Tablici 1.

Tablica 1. Stanje vanjskog duga BiH na dan 30.6.2018. godine

(u mil. KM)

Opis	Ukupno	Od toga:			
		Federacija BiH	Republika Srpska	Distrikt	Institucije BiH
Vanjski drflavni dug	7.870,18	4.790,19	2.963,50	41,68	74,81
Vanjski dug entiteta i Distrikta	457,77	81,39	376,38	0,00	0,00
Vanjski dug BiH	8.327,95	4.871,58	3.339,88	41,68	74,81

Zaključno s 30.6.2018. godine ugovoreno je vanjskih kredita u ukupnom iznosu od 14.888,41 mil. KM⁵, od čega je angažirano 12.127,03 mil. KM, dok je 2.761,38 mil. KM⁶ raspoloživo za angažiranje u skladu s realizacijom odobrenih projekata.

Tablica 2. Stanje vanjskog duga BiH na dan 30.6.2018. godine u odnosu na stanje vanjskog duga BiH na dan 31.12.2017. godine

	Vanjski državni dug (u mil. KM)			Vanjski dug entiteta i Distrikta (u mil. KM)			Vanjski dug BiH (u mil. KM)		
	31.12.2017.	30.6.2018.	Povećanje/smanjenje	31.12.2017.	30.6.2018.	Povećanje/smanjenje	31.12.2017.	30.6.2018.	Povećanje/smanjenje
Federacija BiH	4.704,85	4.790,19	85,34	82,22	81,39	-0,83	4.787,07	4.871,58	84,51
Republika Srpska	2.903,14	2.963,50	60,36	50,98	376,38	325,40	2.954,12	3.339,88	385,76
Distrikt	36,72	41,68	4,96	0,00	0,00	0,00	36,72	41,68	4,96
Institucije BiH	75,04	74,81	-0,23	0,00	0,00	0,00	75,04	74,81	-0,23
Ukupno	7.719,75	7.870,18	150,43	133,20	457,77	324,57	7.852,95	8.327,95	475,00

Analitički pregled vanjskog drflavnog duga i vanjskog duga entiteta i Distrikta dan je u Prilogu 1.

² Preliminarni podaci.

³ Procedure i na in zaključno s 30.6.2018. godine ugovoreno je vanjskih kredita u ukupnom iznosu od 14.888,41 mil. KM⁵, od čega je angažirano 12.127,03 mil. KM, dok je 2.761,38 mil. KM⁶ raspoloživo za angažiranje u skladu s realizacijom odobrenih projekata.

⁴ Vanjski dug entiteta i Distrikta reguliran je člankom 49. Zakona o zaduživanju, dugu i jamstvima BiH i zakonima o zaduživanju, dugu i jamstvima entiteta. Obveze nastale po ovom dugu izmiruju se izravno od entiteta i Distrikta. Iako entiteti nisu proveli sve procedure zaduživanja za vanjski dug entiteta definirane člankom 49. Zakona, MFIT prezentira ove podatke na temelju dostavljenih izvještaja – a entiteta, a u cilju sveuobuhvatnog izvještaja o vanjskoj zaduženosti BiH.

⁵ Navedeni iznos uključuje ugovorene iznose vanjskog drflavnog duga, kao i vanjskog duga entiteta i Distrikta. Krediti koji su otplaćeni nisu uključeni.

⁶ Ukjučene su sve ugovorene tranše prema MMF EFF aranžmanu, odnosno i one tranše koje su prema planu povlačenja predviđene poslije 30.6.2018. godine (cca. 746 mil. KM).

1.2. Struktura vanjske zaduženosti prema razdoblju nastanka obveze i kreditorima

Udio štarogö duga u stanju vanjske zaduženosti s 30.6.2018. godine od 13,29% i dalje iskazuje tendenciju smanjenja, s obzirom na to da je udio ovog duga u 2017. godini iznosio 14,64%, a 2016. godine 16,15%. šTariö dug ine naslije eni komercijalni dugovi prema Pari-kom klubu kreditora, Londonskom klubu kreditora, te zajmovi WBIBRD-a.

U okviru šnovogö duga, najve u postotnu zastupljenost ine dugovi prema me unarodnim finansijskim institucijama (Svjetska banka ó IDA i IBRD, EIB, MMF, EBRD).

Tablica 3. Stanje vanjskog duga BiH na dan 30.6.2018. godine prema podjeli kreditora na multilateralne i bilateralne, nositeljima obveza i razdoblju nastanka obveze (u mil. KM)

Kreditor	Federacija BiH	Republika Srpska	Distrikt	Institucije BiH	Ukupan vanjski dug	% udio u ukupnom stanju duga
Bilateralna	1.133,39	555,28	3,23	8,59	1.700,49	20,42%
"Novi" dug	608,43	298,70	3,23	8,59	918,95	11,03%
Izvozno-uvozna banka Koreje (KEXIM)	49,99	104,69	0,00	0,00	154,68	1,86%
Vlada Španjolske (ESP)	125,22	3,80	0,00	0,00	129,02	1,55%
Saudijski razvojni fond (SFD)	88,18	0,00	0,00	6,41	94,59	1,14%
Vlada Japana (JPN)	35,06	57,84	0,00	0,00	92,90	1,11%
Republika Portugal (PRT)	62,57	3,47	0,00	0,00	66,04	0,79%
UniCredit Bank Austria (UCBA)	24,10	27,50	3,23	0,00	54,83	0,66%
Njema ka razvojna banka (KfW)	129,24	15,47	0,00	0,00	144,71	1,74%
Raiffeisen banka (RBA)	14,41	37,90	0,00	0,00	52,31	0,63%
Kuvajtski fond za arapski ekonomski razvoj (KWT)	60,42	0,00	0,00	0,00	60,42	0,72%
Vlada Poljske (POL)	0,00	27,57	0,00	0,00	27,57	0,33%
Republika Srbija (SRB)	0,00	16,76	0,00	0,00	16,76	0,20%
ERSTE Banka (EBA)	12,70	2,43	0,00	0,00	15,13	0,18%
Banka za rad i gosp. i Austrijska po-tanska -tedionica (BAWAG)	5,89	0,00	0,00	0,00	5,89	0,07%
Vlada Belgije (BEL)	0,65	1,27	0,00	2,18	4,10	0,05%
"Stari" dug	524,96	256,58	0,00	0,00	781,54	9,39%
Londonski klub kreditora	83,06	44,26	0,00	0,00	127,32	1,53%
Pari-ki klub kreditora	441,90	212,32	0,00	0,00	654,22	7,86%
Multilateralna	3.738,19	2.456,02	38,45	66,22	6.298,88	75,63%
"Novi" dug	3.583,30	2.285,75	38,45	66,22	5.973,72	71,73%
Svjetska banka ó Me unarodna asocijacija za razvoj (WBIDA)	1.172,69	626,82	5,50	0,00	1.805,01	21,67%
Europska investicijska banka (EIB)	883,32	1.009,67	0,00	0,00	1.892,99	22,73%
Me unarodni monetarni fond (MMF)	385,32	223,21	2,50	0,00	611,03	7,34%
Europska banka za obnovu i razvoj (EBRD)	413,59	92,47	28,82	8,91	543,79	6,53%
Svjetska banka ó Me unarodna banka za obnovu i razvoj (WBIBRD)	375,55	198,45	0,00	0,00	574,00	6,89%
Europska komisija (EK)	127,78	63,89	0,00	19,56	211,23	2,54%
OPEC-ov Fond za me unarodni razvoj (OFID)	132,53	4,14	0,67	0,00	137,34	1,65%
Razvojna banka Vije a Europe (CEB)	44,09	35,51	0,96	37,75	118,31	1,42%
Me unarodni fond za razvoj poljoprivrede (IFAD)	48,43	31,59	0,00	0,00	80,02	0,96%
"Stari" dug	154,89	170,27	0,00	0,00	325,16	3,90%
Svjetska banka ó Me unarodna banka za obnovu i razvoj (WBIBRD)	154,89	170,27	0,00	0,00	325,16	3,90%
Euroobveznica RS	0,00	328,58	0,00	0,00	328,58	3,95%
"Novi" dug	0,00	328,58	0,00	0,00	328,58	3,95%
Euroobveznica RS	0,00	328,58	0,00	0,00	328,58	3,95%
Ukupno	4.871,58	3.339,88	41,68	74,81	8.327,95	100,00%

1.3. Stanje vanjske zaduženosti kroz razdoblje

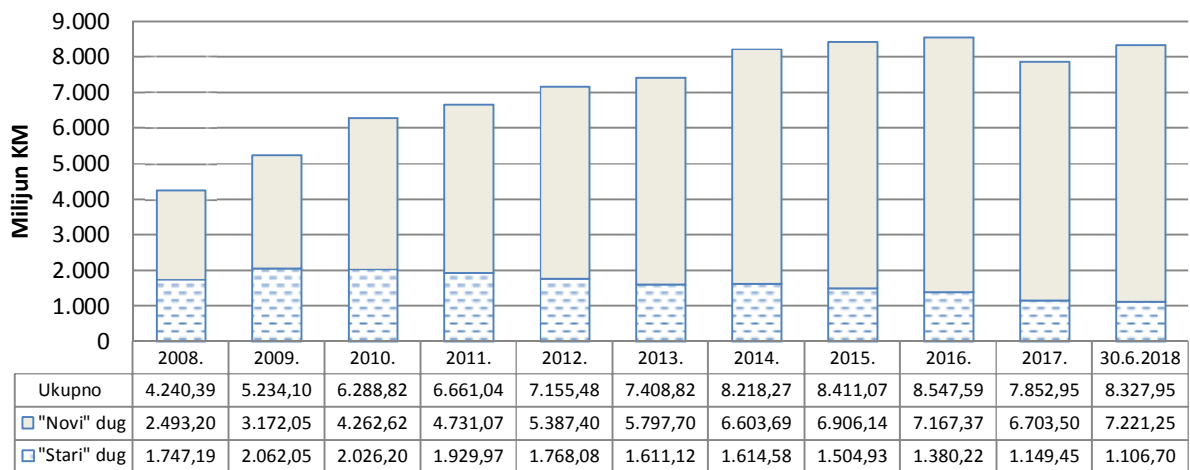
Dolje navedena tablica prezentira kretanje stanja vanjskog duga BiH kroz razdoblje (2008. ó 30.6.2018. godine), uz iskazane nominalne i postotne veli ine pove anja/smanjenja vanjskog duga BiH u odnosu na prethodnu godinu.

Tablica 4. Povećanje/smanjenje vanjskog duga BiH u odnosu na prethodnu godinu

Godina		2008	2009	2010	2011	2012	2013	2014	2015	2016	2017	30.6. 2018.
Vanjski dug BiH	u mil. KM	4.240,39	5.234,10	6.288,82	6.661,04	7.155,48	7.408,82	8.218,27	8.411,07	8.547,59	7.852,95	8.327,95
Povećanje/smanjenje vanjskog duga BiH u odnosu na prethodnu godinu	u mil. KM	279,04	993,71	1.054,72	372,22	494,44	253,34	809,45	192,80	136,52	-694,64	475,00
	u %	7,04%	23,43%	20,15%	5,92%	7,42%	3,54%	10,93%	2,35%	1,62%	-8,13%	6,05%

Kretanje vanjskog duga BiH prema razdoblju nastanka obveze prikazano je u sljede em grafikonu.

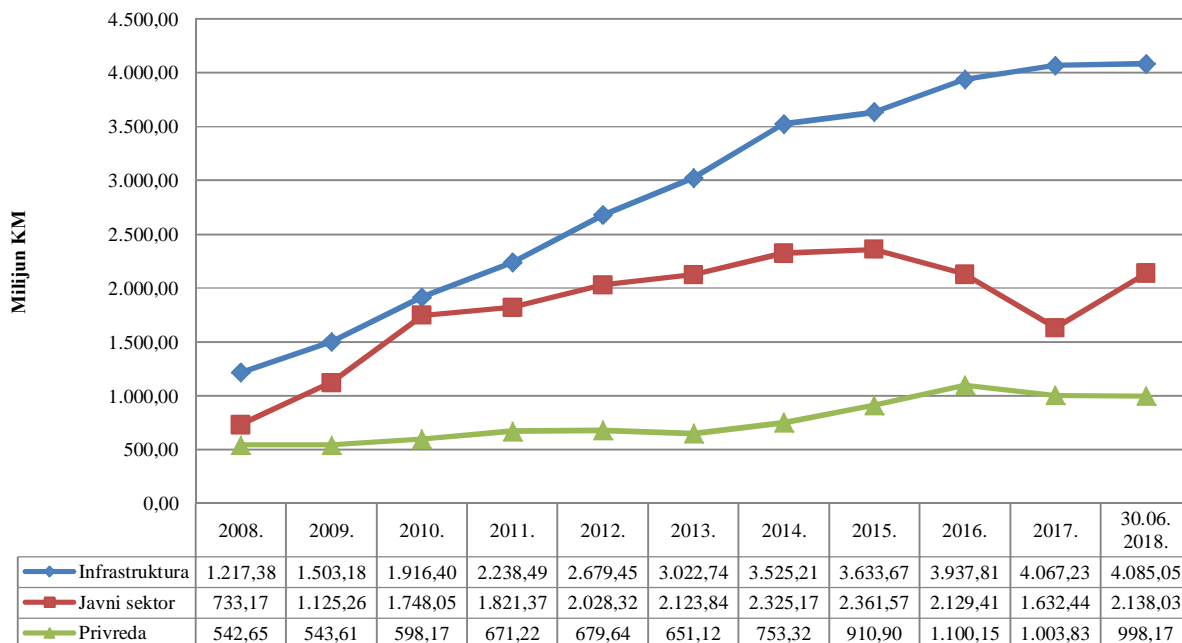
Grafikon 1. Vanjski dug BiH kroz razdoblje 2008. – 30.6.2018. godine



1.4. Vanjska zaduženost (novi krediti) po sektorima/namjeni korištenja kredita

Namjena kredita promatra se kroz zaduživanje u sektore za potporu infrastrukturnim projektima⁷, projektima za potporu javnog sektora⁸ i gospodarske djelatnosti⁹.

Grafikon 2. Namjena kredita u odnosu na stanje „novog“ duga kroz razdoblje 2008. – 30.6.2018. godine



U ukupnom stanju vanjske zaduženosti na dan 30.6.2018. godine, po osnovi novih kredita, 56,57% odnosi se na kredite usmjerene za realizaciju infrastrukturnih projekata, 29,61% na kredite namijenjene javnom sektoru, dok je 13,82% angažirano za gospodarske djelatnosti.

U razdoblju 1.1. ó 30.6.2018. godine angažirano je 788,58 mil. KM kreditnih sredstava. Od ukupnog iznosa povu enih kreditnih sredstava 41,67% se odnosi na Euroobveznicu RS, 18,91% na kredite WBIBRD-a, 18,49% na MMF, 7,37% na EBRD, 3,10% na CEB itd. Od ukupno povu enih sredstava u razdoblju sije anj ó lipanj 2018. godine, 82,16% se odnosi na javni sektor, 17,21% na infrastrukturne projekte, dok se na projekte usmjerene na gospodarske djelatnosti odnosi 0,63%.

⁷ Infrastruktura obuhvaća kredite za potporu sljedećim projektima: telekomunikacije, projekti za vodu, nabave vlakova i vagona, elektri na energija, cestovna infrastruktura, željeznice, sanacije cesta, javni radovi, lokalno grijanje, plin, stanovanje, lokalni razvoj, transport, projekt hitne rekonstrukcije, upravljanje vrstnim otpadom, projekti cestovne infrastrukture i sigurnosti u BiH itd.

⁸ Javni sektor obuhvaća kredite za potporu sljedećim projektima: obrazovanje, firtve rata, razminiranje, kulturno naslije e, zdravstveni sektor, projekti za prilago avanje socijalnom sektoru, razvoj op ina, stand-by i EFF aranflman, pomo izbjeglim i raseljenim osobama, makrofinancijska pomo , pomo socijalnom sektoru, krediti za potporu prora una itd.

⁹ Gospodarske djelatnosti obuhvaćaju kredite za potporu sljedećim projektima: lokalne inicijative, demobilizacija, farme, industrija, –umarstvo, izvozna potpora poduze ima, potpora privatizaciji banaka, trgovina i transportne olak –ice, projekti za zapo –ljava nje, tehni ka pomo u privatizaciji, prilago avanje poslovnog ambijenta, krediti za privatni sektor, razvoj male poljoprivrede, razvoj i za –tita –uma itd.

1.5. Servisiranje vanjskog duga BiH

- *Servisirane obveze kroz razdoblje 1.1.2008. – 30.6.2018. godine*

Dolje navedena Tablica 5. daje pregled plaćenih obveza po osnovi vanjskog državnog duga za razdoblje 1.1.2008. ó 30.6.2018. godine, kao i vanjskog duga entiteta, sa strukturom plaćenja glavnica i kamata, servisnih i drugih troškova.

Tablica 5. Pregled plaćenih glavnica i kamata kroz razdoblje 1.1.2008. – 30.6.2018. godina (u mil. KM)

		2008	2009	2010	2011	2012	2013	2014	2015	2016	2017	30.6.2018.	
Servis vanjskog državnog duga	Glavnica	121,30	150,83	211,37	235,53	305,38	594,16	659,82	477,99	602,77	864,62	383,85	
	Kamata serv.i dr.tro-k.	108,75	95,05	89,51	104,49	107,93	90,69	101,10	103,34	120,36	118,64	59,60	
	Ukupno	230,05	245,88	300,88	340,02	413,31	684,85	760,92	581,33	723,13	983,26	443,45	
Servis vanjskog duga entiteta	Federacija BiH	Glavnica	21,76	2,81	2,97	3,04	2,79	3,30	2,44	3,76	4,02	3,26	1,92
		Kamata serv.i dr.tro-k.	1,68	2,68	2,94	2,87	2,68	2,73	2,48	2,69	2,61	2,42	2,19
		Ukupno	23,44	5,49	5,91	5,91	5,47	6,03	4,92	6,45	6,63	5,68	4,11
	Republika Srpska	Glavnica	0,33	0,03	0,00	2,90	0,00	2,53	2,81	4,30	4,90	5,67	3,18
		Kamata serv.i dr.tro-k.	0,26	0,25	0,25	0,47	0,69	0,76	0,83	0,81	0,74	0,67	0,38
		Ukupno	0,59	0,28	0,25	3,37	0,69	3,29	3,64	5,11	5,64	6,34	3,56
Ukupno		254,08	251,65	307,04	349,30	419,47	694,17	769,48	592,89	735,40	995,28	451,12	

- *Servisiranje vanjskog državnog duga u razdoblju 1.1. – 30.6.2018. godine*

U razdoblju 1.1. ó 30.6.2018. godine dospjele obveze po vanjskom državnom dugu servisirane su redovito, u ukupnom iznosu od 443,45 mil. KM¹⁰, od čega se na otplatu glavnice odnosi 383,85 mil. KM ili 86,56%, a na otplatu kamate, servisnih i drugih troškova 59,60 mil. KM ili 13,44%.

¹⁰ Ne sadrži servisirane obveze po kreditima zaključno izravno od entiteta, koji isti samostalno servisiraju (FBiH 4,11 mil. KM, RS 3,56 mil. KM).

Tablica 6. Pregled servisiranja vanjskog državnog duga po kreditorima i nositeljima obveza za razdoblje 1.1. – 30.6.2018. godine (u KM)

Kreditor	Ukupno servis u razdoblju 1.1. – 30.6.2018. god.	Od toga			
		Federacija BiH	Republika Srpska	Distrikt	Institucije BiH
Meunarodni monetarni fond (MMF)	144.810.826,87	92.000.557,16	52.296.308,11	513.961,60	0,00
Svjetska banka ó Meunarodna asocijacija za razvoj (WBIDA)	63.238.686,11	41.850.208,78	21.350.439,02	38.038,31	0,00
Europska banka za obnovu i razvoj (EBRD)	56.284.927,09	40.247.386,51	12.990.252,96	1.523.077,99	1.524.209,63
Europska investicijska banka (EIB)	49.114.418,29	25.999.875,56	23.114.542,73	0,00	0,00
Svjetska banka ó Meunarodna banka za obnovu i razvoj (WBIBRD)	25.422.268,80	12.721.067,11	12.701.201,69	0,00	0,00
Pari-ki klub kreditora	22.604.146,42	16.059.299,00	6.544.847,42	0,00	0,00
Londonski klub kreditora	18.562.968,12	12.110.480,41	6.452.487,71	0,00	0,00
Njemačka razvojna banka (KfW)	12.746.143,64	11.570.178,65	1.175.964,99	0,00	0,00
Vlada Španjolske (ESP)	9.202.935,18	9.200.993,18	1.942,00	0,00	0,00
OPEC-ov Fond za meunarodni razvoj (OFID)	5.448.264,97	5.216.252,95	199.638,22	32.373,80	0,00
Europska komisija (EK)	9.779.150,00	6.389.044,66	3.194.522,34	0,00	195.583,00
Saudijski razvojni fond (SFD)	4.758.333,78	4.145.655,62	0,00	0,00	612.678,16
Izvozno-uvozna banka Koreje (KEXIM)	4.290.380,46	2.054.529,57	2.235.850,89	0,00	0,00
UniCredit Bank Austria (UCBA)	4.100.449,63	2.523.749,65	911.078,79	665.621,19	0,00
Raiffeisen banka (RBA)	4.021.039,61	1.474.714,92	2.546.324,69	0,00	0,00
Razvojna banka Vijeća Europe (CEB)	2.408.525,24	1.316.432,82	831.593,19	37.358,58	223.140,65
Meunarodni fond za razvoj poljoprivrede (IFAD)	1.991.177,55	1.165.392,21	825.785,34	0,00	0,00
Vlada Japana (JPN)	1.205.023,34	1.010.974,59	194.048,75	0,00	0,00
Banka za rad i gospodarstvo i Austrijska postanska štedionica (BAWAG)	1.139.625,30	1.139.625,30	0,00	0,00	0,00
Fortis banka ó ABN AMRO	1.533.316,13	1.533.316,13	0,00	0,00	0,00
Kuvajtski fond za arapski ekonomski razvoj (KWT)	435.039,44	435.039,44	0,00	0,00	0,00
ERSTE Banka (EBA)	331.260,08	69.830,18	261.429,90	0,00	0,00
Vlada Belgije (BEL)	0,00	0,00	0,00	0,00	0,00
UKUPNO	443.428.906,05	290.234.604,40	147.828.258,74	2.810.431,47	2.555.611,44
Provizije i bankarski troškovi	25.967,09	15.971,97	8.180,32	156,64	1.658,16
SVEUKUPNO	443.454.873,14	290.250.576,37	147.836.439,06	2.810.588,11	2.557.269,60

1.6. Kreditni uvjeti i valutna struktura vanjskog duga BiH

Pregled kreditnih uvjeta vanjskog zaduženja Bosne i Hercegovine po osnovi prosječne kamatne stope, udjelu fiksne i varijabilne kamatne stope u stanju vanjskog duga, te prosječne dužine dospijeća kredita, dan je u sljedećoj tablici.

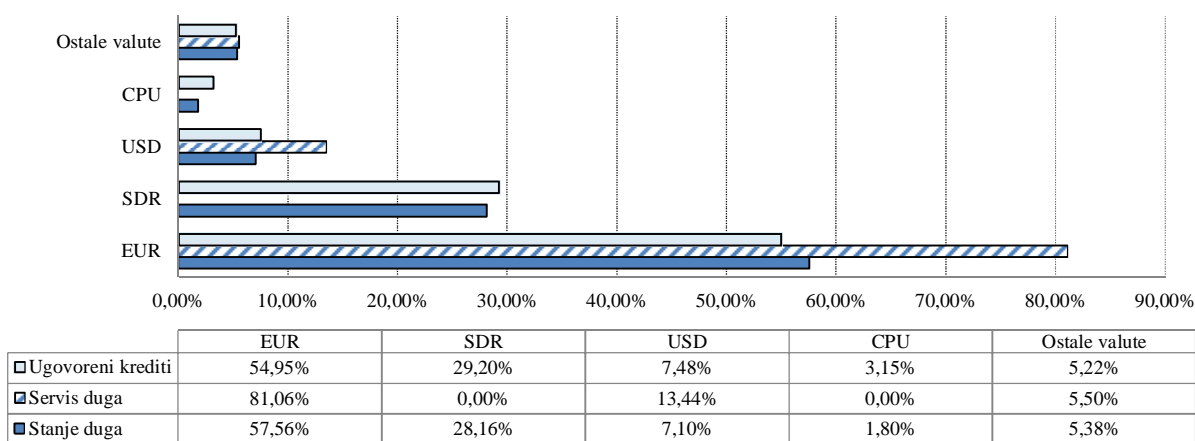
Tablica 7. Kamatna struktura i dospijeće vanjskog duga BiH

Opis	31.12.2017.	30.6.2018.
Prosječna kamatna stopa (%)	1,4	1,5
Udio fiksne kamatne stope (%)	57,0	58,1
Udio varijabilne kamatne stope (%)	43,0	41,9
Prosječna dužina dospijeća (godine)	7,2	7,7

U Grafikonu 3. prikazana je valutna struktura vanjskog duga BiH. U valutnoj strukturi ugovorenog vanjskog duga, kao i u stanju vanjskog duga prevladavaju valute EUR, SDR¹¹ i USD s 91,63%, odnosno 92,82%.

Kada je u pitanju valutna struktura izvršenog servisa vanjskog duga BiH u promatranom razdoblju, glavnina dospjelih obveza ili 81,06% isplaćena je u valuti EUR, 13,44% u valuti USD, dok je 5,50% realizirano u drugim valutama (po kreditima iz bilateralnih sporazuma ili prema nekim od zemalja Pariškog kluba kreditora). Od ukupnih isplaćenih obveza u valuti EUR 39,60% isplate obveza prema MMF-u s obzirom na to da su obveze obrađunate u valuti SDR isplaćene u valuti EUR.

Grafikon 3. Valutna struktura vanjskog duga BiH¹²



*CPU - Ugovorena obračunska valuta Svjetske banke za obveze po Konsolidiranom zajmu - IBRD br. 40390.

¹¹ SDR (Special Drawing Right) ó Posebna prava vu enja, obra unska jedinica koju koristi MMF, Svjetska banka i nekoliko drugih me unarodnih finansijskih institucija. Sastoji se od ko-are valuta koju sa injavaju (USD 41,73%, EUR 30,93%, CNY 10,92%, JPY 8,33% i GBP 8,09%).

¹² Pregled valutne strukture uklju uje i podatke o vanjskom dugu entiteta i Distrikta, a u ijoj je ingerenciji servisiranje istih. Ostale valute ine: JPY, KRW, CHF, KWD, SAR, CAD, SEK, DKK, GBP.

1.7. Pregled projekata u postupku zaključivanja

Projekti u postupku zaključivanja¹³ odnose se na sporazume o vanjskim kreditima koji su u postupku inicijative za pregovore, pregovaranja s kreditorima, postupku odobravanja od kreditora, te sporazume o kreditima koji su zaključeni i nalaze se u postupku ratifikacije. Vanjski krediti koji se nalaze u postupku zaključivanja zaključeni su do 30.6.2018. godine odnose se na financiranje projekata iz oblasti cestovne, željezničke, vodovodne i komunalne infrastrukture, zdravstva, energetike, te projekata za razvoj bankarskog sektora i razvoj poljoprivrede i ruralnih poduzetaka (Prilog 2).

Ukupna vrijednost projekata planiranih za kreditno financiranje iz vanjskih izvora zaključeni su do 30.6.2018. godine iznosi 1.657,35 mil. KM, od čega se na Federaciju BiH odnosi 75,05%, na Republiku Srpsku 20,23%, te na Institucije BiH i Distrikt 3,54%, odnosno 1,18%.

Navedeni projekti planiraju se financirati uglavnom iz multilateralnih izvora (92,96%), od čega najveći udio imaju EBRD, EIB i Svjetska banka, dok se iz bilateralnih izvora planira financirati 7,04% istih.

Od ukupne vrijednosti projekata planiranih za kreditno financiranje na infrastrukturne projekte se odnosi 75,62%, na projekte za javni sektor 22,99%, te na projekte za gospodarske djelatnosti 1,39%. U valutnoj strukturi vanjskih kredita koji se planiraju koristiti za financiranje projekata koji su u postupku zaključivanja prevladava valuta EUR s 86,16%.

¹³ Izvor: Ministarstvo financija i trezora BiH, Sektor za odnose s finansijskim institucijama.

2. UNUTARNJA ZADUŽENOST BOSNE I HERCEGOVINE

2.1. Stanje unutarnje zaduženosti

Prema podacima kojima raspolaže Ministarstvo financija i trezora BiH, unutarnji dug BiH na dan 30.6.2018. godine iznosi **3.474,41 mil. KM¹⁴** i smanjen je za 27,22 mil. KM ili 0,78% u odnosu na stanje na dan 31.12.2017. godine.

Tablica 8. Stanje unutarnje zaduženosti Bosne i Hercegovine na dan 30.6.2018. godine (u mil. KM)

Vrsta obveza	Nositelj obveza			Ukupno
	Bosna i Hercegovina			
Izravni unutarnji državni dug			0,00	0,00
Neizravni unutarnji državni dug			0,00	0,00
Ukupno unutarnji dug po kome je BiH nositelj obveze:			0,00	0,00
	Federacija BiH	Republika Srpska	Distrikt	
Stara devizna štednja	57,78	215,23	0,00	273,01
Ratna potraživanja	203,36	368,87	0,00	572,23
Opće obveze ¹⁵	12,09	148,76	0,00	160,85
Dugoročne obveznice	470,00	895,97	0,00	1.365,97
Dug po trezorskim zapisima	80,00	44,00	0,00	124,00
Obveze po kreditima	0,00	240,08	3,27	243,35
Refund. poreza općina. i fond. po osnovi izmirenja poreza putem obveznica	0,00	2,12	0,00	2,12
Aktivirana jamstva	0,00	3,43	0,00	3,43
Ukupno dug vlada entiteta/Distrikta:	823,23	1.918,46	3,27	2.744,96
	Dug županija			
	Federacija BiH	Republika Srpska	Distrikt	
Obveze po kreditima	166,95	0,00	0,00	166,95
Dugoročne obveznice	18,81	0,00	0,00	18,81
Ukupno dug županija	185,76	0,00	0,00	185,76
	Dug gradova			
	Federacija BiH	Republika Srpska	Distrikt	
Obveze po kreditima	19,59	138,25	0,00	157,84
Dugoročne obveznice	0,10	8,15	0,00	8,25
Ukupno dug gradova	19,69	146,40	0,00	166,09
	Dug općina			
	Federacija BiH	Republika Srpska	Distrikt	
Obveze po kreditima	32,92	116,86	0,00	149,78
Dugoročne obveznice	0,10	30,39	0,00	30,49
Ukupno dug općina	33,02	147,25	0,00	180,27
	Dug fondova			
	Federacija BiH	Republika Srpska	Distrikt	
Dug fondova socijalne sigurnosti	0,00	197,33	0,00	197,33
UNUTARNJA ZADUŽENOST	1.061,70	2.409,44	3,27	3.474,41

¹⁴ Izvor podataka: Federalno ministarstvo financija, Ministarstvo financija Republike Srpske, Direkcija za financije Br ko distrikta BiH.

¹⁵ Op e obveze: obveze prema dobavlja ima, mirovine, invalidnine, obveze nastale u postupku privatizacije, izvr–ne sudske odluke.

U ukupnom iznosu unutarnje zaduženosti na dan 30.6.2018. godine Federacija BiH sudjeluje s 30,56%, Republika Srpska sa 69,35%, te Distrikt s 0,09%.

Tablica 9. Stanje unutarnjeg duga BiH na dan 30.6.2018. godine u odnosu na stanje duga na dan 31.12.2017.

Entitet/Distrikt	Stanje unutarnjeg duga BiH na dan (u mil. KM)		Povećanje/smanjenje	
	31.12.2017.	30.6.2018.	mil. KM	%
Federacija BiH	1.148,50	1.061,70	-86,80	-7,56%
Republika Srpska	2.349,57	2.409,44	59,87	2,55%
Distrikt	3,56	3,27	-0,29	-8,15%
Ukupno	3.501,63	3.474,41	-27,22	-0,78%

U navedenom razdoblju Vlada Republike Srpske emitirala je obveznice u iznosu od 100,00 mil. KM, a Vlada Federacije BiH nije imala nijednu emisiju obveznica. U istom razdoblju Vlada Republike Srpske imala je jednu aukciju trezorskih zapisa u iznosu od 20,00 mil. KM, dok Vlada Federaciji BiH nije izdavala trezorske zapise.

U promatranom razdoblju vlade entiteta i Distrikta nisu se zaduživale po osnovi dugoročnih kredita, a znatno povećanje stanja duga po ovoj osnovi u Republici Srpskoj u odnosu na 31.12.2017. godine (57,42 mil. KM), rezultat je evidentiranja duga po osnovi kredita Fonda zdravstvenog osiguranja Republike Srpske i Sveučilišnog kliničkog centra Republike Srpske.

U razdoblju siječanj – lipanj 2018. godine vlade entiteta i Distrikta servisirale su obveze po osnovi unutarnjeg duga BiH u iznosu od 300,98 mil. KM i to po osnovi glavnice 259,15 mil. KM, a po osnovi kamate 41,83 mil. KM. Federacija BiH platila je 80,05 mil. KM po osnovi glavnice i 13,46 mil. KM po osnovi kamate, Republika Srpska 178,82 mil. KM po osnovi glavnice i 28,31 mil. KM po osnovi kamate i drugih troškova, a Distrikt 0,28 mil. KM po osnovi glavnice i 0,06 mil. KM po osnovi kamata.

3. JAMSTVA PO OSNOVI VANJSKE I UNUTARNJE ZADUŽENOSTI BOSNE I HERCEGOVINE

3.1. Vanjska državna jamstva

S obzirom na to da izdana jamstva države ne predstavljaju dug Bosne i Hercegovine, kao ni entiteta, nego potencijalni dug, koji će biti plaćen u slučaju neizmirenja obveza od krajnjeg korisnika, iste nisu uključene u ukupno stanje javne zaduženosti.

U dosadašnjem razdoblju dospjele obveze po izdanim vanjskim državnim jamstvima pravodobno su izvršene od krajnjih korisnika.

Tablica 10. Stanje duga po vanjskim državnim jamstvima na dan 30.6.2018. godine

Kreditor	Zajmoprimatelj	Davatelj jamstva	Namjena kredita	Ugovoreni iznos u izvornoj valuti u mil. EUR	Ugovoreni iznos u mil. KM	Angažirano do 30.6.2018. u mil. KM	Stanje duga po jamstvu u mil. KM
Izvozno-uvozna banka Maarske	JKP š Vodovod i kanalizacija d.o.o Tuzla	BiH Podjamstvo FBiH	Voda za Tuzlu iz jezera Modrac	5,80	11,34	11,34	0,56
EBRD	A.D. š Vodovod i kanalizacija Bijeljina	BiH Podjamstvo RS	Kanalizacijski sustav Bijeljina	5,00	9,78	9,78	6,19
EBRD	JP š Autoputevi Republike Srpske Banja Luka	BiH Podjamstvo RS	Cesta od Banje Luke do Doboja Faza-1	185,00	361,83	361,83	277,23
EBRD	š Toplana A.D. Prijedor	BiH Podjamstvo RS	Centralno grijanje Prijedor	7,00	13,69	13,69	13,12
UKUPNO				202,80	396,64	396,64	297,10

Stanje duga po izdanim vanjskim državnim jamstvima zaključno s 30.6.2018. godine smanjeno je za 16,78 mil. KM ili 5,35% u odnosu na 31.12.2017. godine, a to se može vidjeti iz sljedeće tablice.

Tablica 11. Usporedni pregled stanja duga po vanjskim državnim jamstvima na dan 30.6.2018. godine u odnosu na 31.12.2017. godine.

Kreditor	Zajmoprimatelj	Davatelj jamstva	Namjena kredita	Stanje duga na dan (u mil. KM)		Povećanje/smanjenje	
				31.12.2017.	30.6.2018.	mil. KM	%
Izvozno-uvozna banka Maarske	JKP š Vodovod i kanalizacija d.o.o Tuzla	BiH Podjamstvo FBiH	Voda za Tuzlu iz jezera Modrac	1,13	0,56	-0,57	-50,44%
EBRD	A.D. š Vodovod i kanalizacija Bijeljina	BiH Podjamstvo RS	Kanalizacijski sustav Bijeljina	6,60	6,19	-0,41	-6,25%
EBRD	JP š Autoputevi Republike Srpske Banja Luka	BiH Podjamstvo RS	Cesta od Banje Luke do Doboja Faza-1	292,46	277,23	-15,23	-5,21%
EBRD	š Toplana A.D. Prijedor	BiH Podjamstvo RS	Centralno grijanje Prijedor	13,69	13,12	-0,57	-4,16%
Ukupno				313,88	297,10	-16,78	-5,35%

3.2. Jamstva entiteta i Distrikta

Na temelju dostavljenih podataka od entitetskih ministarstava financija, u Prilogu 3. naveden je pregled stanja duga po osnovi izdanih jamstava Federacije BiH, flupanija, gradova i op ina u Federaciji BiH zaklju no s 30.6.2018. godine, a u Prilogu 4. pregled jamstava Vlade Republike Srpske (odobrena, povu ena kreditna sredstva i stanje duga) na dan 30.6.2018. godine.

4. JAVNA ZADUŽENOST BOSNE I HERCEGOVINE

4.1. Stanje javne zaduženosti na dan 30.6.2018. godine

Javna zaduženost Bosne i Hercegovine na dan 30.6.2018. godine iznosi **11.802,36 mil. KM**.¹⁶

U Tablici 12. prikazano je stanje javnog, vanjskog i unutarnjeg duga, kao i njihova alokacija na Federaciju BiH, Republiku Srpsku, Distrikt i Institucije BiH na dan 30.6.2018. godine.

Tablica 12. Stanje javnog duga Bosne i Hercegovine na dan 30.6.2018. godine (u mil. KM)

Opis	Ukupno	Od toga:							
		Federacija BiH	%	Republika Srpska	%	Distrikt	%	Institucije BiH	%
Javni dug	11.802,36	5.933,28	50,27	5.749,32	48,71	44,95	0,38	74,81	0,64
Vanjski dug	8.327,95	4.871,58	58,50	3.339,88	40,10	41,68	0,50	74,81	0,90
Unutarnji dug	3.474,41	1.061,70	30,56	2.409,44	69,35	3,27	0,09	0,00	0,00

Usporedni pregled stanja javnog duga BiH na dan 30.6.2018. godine u odnosu na stanje javnog duga BiH na dan 31.12.2017. godine prikazan je u sljede oj tablici.

Tablica 13. Stanje javnog duga BiH na dan 30.6.2018. godine u odnosu na stanje javnog duga BiH na dan 31.12.2017. godine

Entitet/Distrikt	Stanje javnog duga BiH na dan (u mil. KM)		Povećanje/smanjenje	
	31.12.2017.	30.6.2018.	mil. KM	%
Federacija BiH	5.935,57	5.933,28	-2,29	-0,04%
Republika Srpska	5.303,69	5.749,32	445,63	8,40%
Distrikt	40,28	44,95	4,67	11,59%
Institucije BiH	75,04	74,81	-0,23	-0,31%
Ukupno	11.354,58	11.802,36	447,78	3,94%

¹⁶ Preliminarni podaci.

4.2. Pokazatelji javne zaduženosti

Pregled pokazatelja javne zaduženosti dan je u tablici ispod za 2017. i 2018. godinu, s trenutna no raspoloživim podacima o stanju vanjskog, unutarnjeg i javnog duga BiH za prvu polovinu 2018. godine.

Tablica 14. Pokazatelji javne zaduženosti BiH za 2017. i prvu polovinu 2018. godine

Opis	2017.	30.6.2018.
Stanje javnog duga (mil. KM)	11.354,58	11.802,36
Stanje vanjskog duga (mil. KM)	7.852,95	8.327,95
Stanje unutarnjeg duga (mil. KM)	3.501,63	3.474,41
BDP (mil. KM) ¹⁷	32.299,00	33.800,00
Izvoz roba i usluga (mil. KM) ¹⁸	12.180,00	13.538,00
<i>Stanje javnog duga/BDP</i>	<i>35,15%</i>	<i>34,92%</i>
<i>Stanje vanjskog duga/BDP</i>	<i>24,31%</i>	<i>24,64%</i>
<i>Stanje unutarnjeg duga/BDP</i>	<i>10,84%</i>	<i>10,28%</i>
<i>Stanje vanjskog duga/izvoz roba i usluga</i>	<i>64,47%</i>	<i>61,52%</i>

¹⁷Izvor: DEP (Dokument okvirnog proračuna Makroekonomske projekcije 2019. ó 2021. godine, rujan 2018. godine).

¹⁸Izvor: DEP (Dokument okvirnog proračuna Makroekonomske projekcije 2019. ó 2021. godine, rujan 2018. godine).

SAŽETAK

- Stanje javne zaduženosti Bosne i Hercegovine na dan 30.6.2018. godine iznosi 11.802,36 mil. KM, od čega je vanjski dug 8.327,95 mil. KM ili 70,56%, dok je unutarnji dug 3.474,71 mil. KM ili 29,44% od ukupne javne zaduženosti.
- U odnosu na 31.12.2017. godine javni dug se povećao za 447,78 mil. KM ili 3,94 %, s tim da se vanjski dug povećao za 475,00 mil. KM ili 6,05%, dok se unutarnji dug smanjio za 0,78% ili 27,22 mil. KM. U ukupnom stanju javne zaduženosti Federacija BiH sudjeluje s 50,27%, Republika Srpska s 48,71%, Institucije BiH s 0,64% i Distrikt s 0,38%.
- Udio javnog duga Bosne i Hercegovine u bruto društvenom proizvodu (BDP) iznosi 34,92%.
- U stanju vanjskog duga najveći udio imaju Svjetska banka i IDA i IBRD s 32,47%, Europska investicijska banka s 22,73%, Pariški klub sa 7,86%, Međunarodni monetarni fond sa 7,34%, i Europska banka za obnovu i razvoj sa 6,53%, a to predstavlja 76,93% ukupnog stanja vanjskog duga.
- Servis vanjskog duga u prvoj polovini 2018. godine iznosio je 451,12 mil. KM, od čega se na glavnici odnosi 388,95 mil. KM ili 86,22%, a na kamatu 62,17 mil. KM ili 13,78%. U ukupnom iznosu servisa vanjskog duga BiH, Federacija BiH sudjeluje sa 65,25%, Republika Srpska s 33,56%, dok Distrikt i Institucije BiH sudjeluju s 0,62%, odnosno 0,57%.

PRILOG 1

*Analitički pregled vanjskog državnog duga i vanjskog duga entiteta i Distrikta zaključno s
30.6.2018. godine*

(u mil. KM)¹⁹

Kreditori po projektima	Ugovoreno	Angažirano	Neangažirano	Stanje duga
Vanjski državni dug				
Vlada Španjolske	146.405.371,34	146.405.371,34	0,00	129.018.447,79
Projekt za vodu	10.699.582,47	10.699.582,47	0,00	10.699.582,47
Nabava 9 garnitura vlakova	131.699.896,98	131.699.896,98	0,00	115.237.409,86
Voda za Třroki, Ljubu-ki, Fojnicu	4.005.891,89	4.005.891,89	0,00	3.081.455,46
Europska investicijska banka (EIB)	2.718.399.998,88	2.258.329.257,88	460.070.741,00	1.892.982.938,71
Ceste	5.356.303,39	5.356.303,39	0,00	1.973.374,98
Ceste	110.504.395,00	110.504.395,00	0,00	51.017.094,52
Elektri na energija	114.448.195,92	114.448.195,92	0,00	19.074.699,30
fieljeznice	78.233.200,00	78.233.200,00	0,00	15.646.640,16
Banja Luka - Gradi-ka	127.128.950,00	127.128.950,00	0,00	93.673.963,08
fieljeznice 2	168.201.380,00	168.201.380,00	0,00	151.040.548,97
Sanacija cesta u RS-u	78.233.200,00	78.233.200,00	0,00	63.525.358,40
Elektri na energija 2	176.308.107,59	176.308.107,59	0,00	164.270.152,68
Sanacija cesta u FBiH	97.791.500,00	97.791.500,00	0,00	78.038.089,63
Vodovod i kanalizacija u FBiH	117.349.800,00	73.539.208,00	43.810.592,00	73.539.208,00
Koridor Vc	146.687.250,00	146.687.250,00	0,00	138.713.481,55
Mala i srednja poduze a	97.783.436,97	97.783.436,97	0,00	58.356.197,01
Voda i sanitacija za RS	97.791.500,00	60.356.914,00	37.434.586,00	60.356.913,80
Bolnice u RS-u	195.583.000,00	186.409.307,00	9.173.693,00	186.409.306,63
Pomo u slu aju poplava	107.570.650,00	70.409.880,00	37.160.770,00	70.409.880,00
Koridor Vc - II Faza	324.667.780,00	324.667.780,00	0,00	324.667.780,00
Autocesta Banja Luka-Doboj	312.932.800,00	312.932.800,00	0,00	312.932.800,00
Distribucija elektri ne energije u BiH B	39.116.600,00	9.779.150,00	29.337.450,00	9.779.150,00
Po itelj Bija a Koridor Vc	195.583.000,00	0,00	195.583.000,00	0,00
Modernizacija cesta u FBiH	97.791.500,00	19.558.300,00	78.233.200,00	19.558.300,00
Bolnice u RS-u ó B	29.337.450,00	0,00	29.337.450,00	0,00
Svjetska banka – Medunarodna asocijacija za razvoj (WBIDA)	2.403.642.994,26	2.290.361.831,26	113.281.165,00	1.805.005.460,23
Lokalne inicijative	11.551.801,76	11.551.801,76	0,00	7.797.491,11
Hitni javni radovi i zapo-ljavanje	16.217.821,91	16.217.821,91	0,00	10.541.635,96
Hitna demobilizacija i reintegracija	12.205.612,32	12.205.612,32	0,00	7.933.686,56
Hitna obnova centralnog grijanja	33.132.198,92	33.132.198,92	0,00	23.855.189,49
Hitna obnova obrazovanja	8.259.188,00	8.259.188,00	0,00	5.368.472,20
Esencijalne bolni ke usluge	24.541.587,20	24.541.587,20	0,00	16.565.571,36
Hitna obnova sustava prirodnog plina	17.225.653,90	17.225.653,90	0,00	12.488.624,94
Hitna sanacija stambenog fonda	24.776.580,38	24.776.580,38	0,00	16.104.819,98
Pomo u rekonstrukciji	29.025.146,40	29.025.146,40	0,00	21.043.231,14
Pilot lokalni razvoj	25.886.661,17	25.886.661,17	0,00	20.062.163,80
Rehabilitacija firtava rata	7.996.616,50	7.996.616,50	0,00	5.197.808,94
Hitna obnova obrazovanja 2	18.170.213,60	18.170.213,60	0,00	12.719.149,52
Hitno deminiranje	12.152.206,88	12.152.206,88	0,00	7.898.979,92
Hitna obnova elektri ne energije	58.370.109,14	58.370.109,14	0,00	37.940.578,14
Hitna obnova transporta 2	64.398.832,44	64.398.832,44	0,00	45.079.185,28
Voda, kanalizacija i vrsti otpad	33.553.440,00	33.553.440,00	0,00	24.158.476,80

¹⁹ Prera un podataka u KM izvr-en po srednjem te aju ó te ajna lista 126 CB BiH od 30.6.2018. godine

Hitna obnova transporta	57.491.302,28	57.491.302,28	0,00	41.393.777,72
Hitna obnova farmi	33.553.440,00	33.553.440,00	0,00	24.158.476,80
Hitan oporavak	50.330.160,00	50.330.160,00	0,00	35.231.112,00
Kredit za pomo u tranziciji	147.249.523,20	147.249.523,20	0,00	95.712.190,08
Hitno ponovno pokretanje industrije	16.518.376,00	16.518.376,00	0,00	11.149.903,80
Trgovanje	11.486.122,48	11.486.122,48	0,00	8.614.615,19
Pilot-kredit	8.727.075,93	8.727.075,93	0,00	6.545.328,83
Obnova elektri ne energije 2	43.499.482,46	43.499.482,46	0,00	31.537.148,30
Upravljanje vrstnim otpadom	33.638.699,20	33.638.699,20	0,00	28.592.894,41
Upravljanje vrstnim otpadom-dodatak	12.373.957,25	12.373.957,25	0,00	8.661.770,01
Kredit za strukturalno prilago avanje javnih financija	109.021.281,60	109.021.281,60	0,00	81.765.961,20
Pilot kulturno naslije e	6.917.474,74	6.917.474,74	0,00	5.361.075,60
Osnovno zdravstvo	17.311.350,81	17.311.350,81	0,00	13.416.317,75
Izvozna potpora poduze ima	21.001.935,20	21.001.935,20	0,00	16.276.499,78
Kredit za strukturalno prilago avanje javnih financija 2	125.539.657,60	125.539.657,60	0,00	97.293.234,64
Kredit za privatizaciju poduze a i banaka	88.727.276,80	88.727.276,80	0,00	68.763.639,52
Vodoopskrba i kanalizacija za Mostar	21.431.571,95	21.431.571,95	0,00	17.145.289,36
Razvoj obrazovanja	18.878.144,00	18.878.144,00	0,00	15.102.515,20
Trgovinske i transportne olak-ice u JI Europi	20.529.940,54	20.529.940,54	0,00	16.680.604,39
Hitna prekvalifikacija ó pilot-kredit	26.829.606,17	26.829.606,17	0,00	21.463.720,28
Kredit za prilago avanje socijalnog sektora	36.104.450,40	36.104.450,40	0,00	29.334.865,95
Tehni ka pomo za socijalni sektor	5.414.826,63	5.414.826,63	0,00	4.399.548,25
Obnova elektri ne energije 3	57.010.868,99	57.010.868,99	0,00	47.033.966,78
Lokalne inicijative 2 (Mikrofinanciranje)	36.286.195,91	36.286.195,91	0,00	29.936.135,73
Tehni ka pomo u privatizaciji	6.796.945,68	6.796.945,68	0,00	5.607.490,46
Razvoj zajednice	27.783.647,68	27.783.647,68	0,00	22.921.529,78
Razvoj zajednice ó dodatak	7.823.609,75	7.823.609,75	0,00	6.650.068,29
Upravljanje cestama i sigurnost	55.504.266,75	55.504.266,75	0,00	46.484.823,31
Kredit za prilago avanje poslovnog ambijenta	83.299.810,40	83.299.810,40	0,00	70.804.838,84
Kredit za privatni sektor	18.717.887,25	18.717.887,25	0,00	15.676.233,61
Razvoj male komercijalne poljoprivrede	20.147.256,18	20.147.256,18	0,00	10.073.628,17
Razvoj i za-tita -uma	6.607.302,02	6.607.302,02	0,00	3.303.650,89
Razvoj i za-tita -uma ó dodatak	4.117.721,32	4.117.721,32	0,00	3.705.949,17
Tehni ka pomo u socijalnom osiguranju	9.825.172,73	9.825.172,73	0,00	4.912.586,47
Kredit za prilago avanje ekonomskog upravljanja	16.046.422,40	16.046.422,40	0,00	9.627.872,32
Potpora zapo-ljavanju 2	19.349.881,00	19.349.881,00	0,00	11.609.928,61
Urbana infrastruktura i pruflanje usluga	30.900.256,30	30.900.256,30	0,00	18.540.153,79
Urbana infrastruktura i pruflanje usluga ó dodatak	6.978.611,66	6.978.611,66	0,00	6.280.750,49
Ja anje zdravstvenog sektora	26.274.095,12	26.274.095,12	0,00	18.391.866,51
Program energetske zajednice JI Europe	58.881.001,17	58.881.001,17	0,00	47.104.800,98
Registracija zemlji-ta	22.483.421,48	22.483.421,48	0,00	17.986.737,15
Pripremljenost za avijarnu influencu	7.726.357,15	7.726.357,15	0,00	6.953.721,44
Poljoprivreda i ruralni razvoj	29.792.976,58	29.792.976,58	0,00	26.813.678,92
Cestovna infrastruktura i sigurnost	38.463.447,20	38.463.447,20	0,00	34.617.102,48
Upravljanje vrstnim otpadom 2	13.025.074,02	13.025.074,02	0,00	13.025.074,02
Prvo programsko financiranje za razvojnu politiku javne potro-nje	99.582.209,60	99.582.209,60	0,00	99.582.209,60

Potpora mrežama socijalne sigurnosti i zapošljavanje	21.692.099,80	21.692.100,00	0,00	21.692.099,80
Dodatno financiranje za javne zdravstvenog sektora	14.757.907,12	14.757.907,12	0,00	14.757.907,12
Razvoj navodnjavanja	60.882.014,40	27.505.566,00	33.376.449,00	25.496.459,06
Registracija nekretnina	53.566.733,60	41.198.650,00	12.368.084,00	40.314.798,68
Hitan oporavak od poplava	153.384.920,00	119.698.097,00	33.686.823,00	119.698.096,82
Projekt zaštite od poplava rijeke Drine	36.812.380,80	12.230.343,00	24.582.038,00	12.230.342,86
Energetska u inžinjeringu dio A	42.947.777,60	37.069.703,00	5.878.075,00	37.069.703,07
Energetska u inžinjeringu dio B	6.135.396,80	2.745.701,00	3.389.696,00	2.745.700,81
Saudijski razvojni fond (SFD)	173.846.194,31	149.991.304,31	23.854.890,00	94.588.840,05
Rekonstrukcija BiH	50.136.694,31	50.136.694,31	0,00	8.760.881,81
Opremanje 4 bolnice	41.793.750,00	41.667.962,00	125.788,00	33.312.778,38
Gradska magistrala u Zenici	41.793.750,00	41.692.627,00	101.123,00	37.517.263,84
Obnova stambenih jedinica u BiH	30.091.500,00	12.660.126,00	17.431.374,00	11.164.021,14
Razvoj infrastrukture u Gorafidu	10.030.500,00	3.833.895,00	6.196.605,00	3.833.894,87
Londonski klub kreditora	436.524.000,01	436.524.000,01	0,00	127.319.500,00
Opcijski	436.524.000,01	436.524.000,01	0,00	127.319.500,00
Međunarodni fond za razvoj poljoprivrede (IFAD)	131.233.208,14	104.214.636,14	27.018.572,00	80.019.057,17
Male farme 1	10.258.858,92	10.258.858,92	0,00	6.152.862,60
Male farme 2	23.739.449,84	23.739.449,84	0,00	14.639.325,47
Stočarstvo	22.528.482,12	22.528.482,12	0,00	17.271.839,33
Unaprjeđenje ruralnog poduzetništva	20.641.120,18	20.641.120,18	0,00	19.263.015,67
Poboljšanje životnih uvjeta na selu	13.320.335,08	13.320.335,08	0,00	8.965.623,94
Razvoj ruralnog poslovanja	18.996.132,40	11.320.719,00	7.675.413,00	11.320.719,26
Programski razvoj konkurentnosti u ruralnim područjima	21.748.829,60	2.405.671,00	19.343.159,00	2.405.670,90
Međunarodni monetarni fond (MMF)	2.043.068.256,26	1.296.869.499,00	746.198.758,00	611.025.052,23
MMF SBA IV	997.591.922,00	997.591.922,00	0,00	311.747.475,63
MMF EFF	1.045.476.334,26	299.277.577,00	746.198.758,00	299.277.576,60
Vlada Belgije	8.336.072,17	8.336.072,17	0,00	4.096.971,65
Izvozni kredit 2	2.923.000,18	2.923.000,18	0,00	1.461.500,15
Izvozni kredit 3	570.254,72	570.254,72	0,00	456.203,78
Izvozni kredit 1	4.842.817,27	4.842.817,27	0,00	2.179.267,72
Pariški klub kreditora	905.976.788,51	905.976.788,43	0,00	654.217.119,54
SAD	43.543.451,08	43.543.451,00	0,00	21.393.899,75
Belgija	9.531.821,28	9.531.821,28	0,00	7.386.208,28
Njemačka	106.359.952,21	106.359.952,21	0,00	52.945.812,08
Švicarska	52.183.138,24	52.183.138,24	0,00	41.125.532,13
Japan	46.282.745,51	46.282.745,51	0,00	35.864.513,99
Finska	859.680,45	859.680,45	0,00	396.656,54
Francuska	357.666.484,90	357.666.484,90	0,00	277.155.759,30
Austrija	186.817.311,76	186.817.311,76	0,00	144.764.734,87
Švedska	11.050.196,46	11.050.196,46	0,00	5.098.561,44
Velika Britanija	3.784.315,21	3.784.315,21	0,00	1.746.083,07
Španjolska	406.743,59	406.743,59	0,00	315.185,56
Kanada	6.152.255,01	6.152.255,01	0,00	2.838.650,45
Danska	1.086.142,12	1.086.142,12	0,00	501.145,97
Italija	80.252.550,69	80.252.550,69	0,00	62.684.376,11

Razvojna banka Vijeća Europe (CEB)	216.422.616,85	135.229.854,85	81.192.762,00	118.311.560,29
Socijalni i stambeni fond za raseljene	15.646.640,00	15.646.640,00	0,00	9.120.035,29
Primarna zdravstvena za-tita	11.542.383,36	11.542.383,36	0,00	7.090.960,38
Primarna zdravstvena za-tita	9.239.340,92	9.239.340,92	0,00	5.122.660,96
Mostarska gimnazija	2.013.722,57	2.013.722,57	0,00	434.614,37
Drflavni zatvor	37.747.519,00	37.747.519,00	0,00	37.747.519,00
Ja anje zdravstvenog sektora ó faza II	17.993.636,00	17.993.636,00	0,00	17.993.636,00
Zatvaranje kolektivnih centara	117.349.800,00	36.157.038,00	81.192.762,00	36.157.038,04
Socijalni program stambenog zbrinjavanja u BiH	4.889.575,00	4.889.575,00	0,00	4.645.096,25
Europska komisija (EK)	234.699.600,00	234.699.600,00	0,00	211.229.640,00
Makrofinancijska pomo I	39.116.600,00	39.116.600,00	0,00	15.646.640,00
Makrofinancijska pomo II	195.583.000,00	195.583.000,00	0,00	195.583.000,00
Vlada Japana	253.654.344,88	113.288.269,47	140.366.075,00	92.901.647,37
Potpore rudarstvu	62.178.869,47	62.178.869,47	0,00	41.792.246,94
TE Ugljevik	191.475.475,41	51.109.400,00	140.366.075,00	51.109.400,43
OPEC-ov Fond za međunarodni razvoj (OFID)	226.702.660,20	164.851.013,00	61.851.648,00	135.249.775,19
Razvoj sto arstva i ruralnog financiranja	8.388.360,00	8.388.360,00	0,00	1.957.541,24
Unapre enje ruralnog poduzetni-tva	9.982.148,40	9.982.148,40	0,00	5.656.623,46
Sarajevska obilaznica	29.951.271,46	29.951.271,46	0,00	18.311.635,22
Rekonstrukcija pruge Sarajevo-Bradina	20.132.064,00	14.233.947,00	5.898.117,00	10.878.602,64
Projekt ruralnog razvoja	10.061.391,14	10.061.391,14	0,00	7.713.203,97
Projekt stambene obnove	11.743.704,00	10.461.479,00	1.282.225,00	8.959.753,04
Poddionica Klop a-Donja Gra anica	80.528.256,00	79.796.118,00	732.138,00	79.796.118,01
Poddionica Klop a-Donja Gra anica	46.939.920,00	0,00	46.939.920,00	0,00
Razvoj ruralnog poduzetni-tva	8.975.545,20	1.976.298,00	6.999.248,00	1.976.297,62
Svjetska banka – Međunarodna banka za obnovu i razvoj (WBIBRD)	1.771.204.084,01	1.563.631.846,01	207.572.238,00	899.157.897,46
Konsolidirani B	468.654.570,92	468.654.570,92	0,00	149.844.229,15
Konsolidirani C	515.247.568,46	515.247.568,46	0,00	175.317.667,82
Upravljanje vrstim otpadom II	15.898.219,84	15.898.219,84	0,00	13.303.563,27
Financiranje malih i srednjih poduze a	93.488.674,00	93.488.674,00	0,00	93.488.674,00
Otpadne vode za Sarajevo	40.367.498,35	40.367.498,35	0,00	37.228.448,68
Razvoj politike javne potro-nje	61.217.479,00	61.217.479,00	0,00	61.217.479,00
Pobolj-anje pristupa malih i srednjih poduze a	146.243.056,44	146.243.056,44	0,00	146.243.056,44
Razvojna politika poslovnog ambijenta	73.148.042,00	73.148.042,00	0,00	73.148.042,00
Modernizacija cestovnog sektora u BiH	113.438.140,00	3.217.340,00	110.220.800,00	3.217.340,35
Projekt potpore zapo-ljavanju	97.791.500,00	440.062,00	97.351.438,00	440.061,75
Razvojna politika javnih financija	145.709.335,00	145.709.335,00	0,00	145.709.335,00
Njemačka razvojna banka (KfW)	741.259.570,00	184.494.284,00	556.765.286,00	144.714.434,54
Voda za Unsko-sansku regiju	9.779.150,00	9.779.150,00	0,00	8.642.812,77
Sanacija HE Rama	19.558.300,00	19.558.300,00	0,00	9.779.150,10
Voda za Banju Luku	19.558.300,00	19.558.300,00	0,00	9.788.929,15
Vjetroelektrana Mesihovina	138.863.930,00	131.952.968,00	6.910.962,00	114.594.977,16
Struja SCADA	21.514.130,00	1.736.383,00	19.777.747,00	1.736.383,47
Sanacija HE Trebinje 1 Faza III	11.734.980,00	0,00	11.734.980,00	0,00
Vjetroelektrana Podveleffje	127.128.950,00	343.799,00	126.785.151,00	0,00
Hidroelektrana Janji i	58.674.900,00	0,00	58.674.900,00	0,00
Pumpna HE Vrilo	195.583.000,00	0,00	195.583.000,00	0,00

Voda i kanalizacija u BiH II	21.514.130,00	1.565.384,00	19.948.746,00	172.181,89
Vjetropark Hrgud B	117.349.800,00	0,00	117.349.800,00	0,00
Izvozno-uvozna banka Koreje (KEXIM)	184.232.116,50	184.232.116,50	0,00	154.678.459,70
Modernizacija bolnica	184.232.116,50	184.232.116,50	0,00	154.678.459,70
UniCredit Bank Austria (UCBA)	80.871.300,58	80.871.300,58	0,00	54.825.428,61
Voda za Grude	4.488.492,98	4.488.492,98	0,00	897.698,71
Voda za Br ko	9.704.787,39	9.704.787,39	0,00	3.234.929,13
Voda za Posu-je	4.887.398,67	4.887.398,67	0,00	2.606.612,68
Voda za Srbac	3.314.258,96	3.314.258,96	0,00	1.449.988,23
Voda i kanalizacija Kiselj.-Fojnica	9.769.526,05	9.769.526,05	0,00	7.164.319,10
Voda za Gradi-ku	4.789.301,32	4.789.301,32	0,00	2.772.753,44
Oprema za RAD Sarajevo	4.273.668,49	4.273.668,49	0,00	3.016.707,20
Oprema za 2 bolnice Sarajevo	6.190.135,20	6.190.135,20	0,00	4.005.381,63
Kanalizacija za Gradi-ku	4.849.654,85	4.849.654,85	0,00	3.708.559,55
flupanijska bolnica Ora-je	3.872.543,40	3.872.543,40	0,00	2.961.356,70
Voda i kanalizacija za eli	5.173.233,29	5.173.233,29	0,00	3.448.822,24
Modernizacija Sveu ili-ta u Isto nom Sarajevu IIA	19.558.300,00	19.558.300,00	0,00	19.558.300,00
Banka za rad i gospodarstvo i Austrijska poštanska štedionica (BAWAG)	17.540.187,40	17.540.187,40	0,00	5.893.955,24
RMC Safet Muji	5.015.863,67	5.015.863,67	0,00	1.880.948,84
Klini ka bolnica Mostar	10.937.841,72	10.937.841,72	0,00	3.418.075,63
Dom zdravlja Mostar	1.586.482,01	1.586.482,01	0,00	594.930,76
Raiffeisen bank A.G. (RBA)	81.601.210,32	81.601.210,32	0,00	52.309.328,85
Modernizacija Sveu ili-ta u Zenici	9.730.293,37	9.730.293,37	0,00	4.257.003,35
Voda za Lakta-e	6.913.457,69	6.913.457,69	0,00	3.456.728,92
Vodoopskrba Livna	6.869.308,25	6.869.308,25	0,00	3.816.282,35
Nova bolnica Bijeljina	26.403.705,00	26.403.705,00	0,00	14.522.037,75
Modernizacija Sveu ili-ta u Isto nom Sarajevu	11.637.188,50	11.637.188,50	0,00	8.189.132,65
Modernizacija Sveu ili-ta u Banjoj Luci	11.734.980,00	11.734.980,00	0,00	11.734.980,00
Modernizacija Sveu ili-ta u Biha u	8.312.277,50	8.312.277,50	0,00	6.333.163,83
Kuvajtski fond za arapski ekonomski razvoj (KWT)	58.052.400,00	43.693.960,00	14.358.440,00	43.693.960,43
Autocesta Kakanj-Donja Gra anica	58.052.400,00	43.693.960,00	14.358.440,00	43.693.960,43
ERSTE banka (EBA)	16.835.659,47	16.835.659,47	0,00	15.131.255,89
Oprema za bolnicu Nevesinje	4.139.265,80	4.139.265,80	0,00	2.434.862,23
Bolnice Unsko-sanske flupanije	12.696.393,66	12.696.393,66	0,00	12.696.393,66
Europska banka za obnovu i razvoj (EBRD)	1.513.437.435,91	1.184.599.582,91	328.837.853,00	543.804.266,38
Regionalne ceste	136.908.100,00	136.908.100,00	0,00	21.348.439,93
Elektri na energija 3	107.096.551,12	107.096.551,12	0,00	27.617.504,60
fieljeznice 2	136.908.100,00	128.039.667,00	8.868.433,00	55.632.047,71
Zra ni promet	33.246.592,57	33.246.592,57	0,00	8.914.644,37
Kanalizacioni sustav Bijeljina	13.683.387,41	13.683.387,41	0,00	5.131.270,19
Projekt rekonstrukcije cesta	146.298.467,04	146.298.467,04	0,00	53.925.542,93
Elektroenergetski sustav	31.103.342,33	31.103.342,33	0,00	1.672.320,20
Koridor Vc	400.945.150,00	400.945.150,00	0,00	226.587.342,03
Petlja Mahovljani	38.826.460,44	38.826.460,44	0,00	21.234.614,71
Gasifikacija SBK	33.249.110,00	28.954.176,00	4.294.934,00	16.014.012,74
Projekt obilaznice Br ko	55.741.155,00	32.620.302,00	23.120.853,00	28.823.421,20

Gradske prometnice Sarajevo	44.006.175,00	37.302.921,00	6.703.254,00	28.884.681,50
Vodoopskrba - apjljine	9.779.150,00	9.779.035,00	115,00	8.222.994,25
Projekt vodovod Visoko	8.801.235,00	1.919.055,00	6.882.180,00	1.919.054,59
Projekt koridor Vc 2	156.466.400,00	1.564.664,00	154.901.736,00	1.564.664,00
Projekt koridor Vc a Nastavak	148.643.080,00	36.194.362,00	112.448.718,00	36.194.361,64
Projekt vodoopskrbe Grada - ca	11.734.980,00	117.350,00	11.617.630,00	117.349,80
Ukupno vanjski državni dug	14.363.946.069,99	11.602.577.643,04	2.761.368.426,95	7.870.174.997,31
Vanjski dug entiteta i Distrikta				
Kuvajtski fond za arapski ekonomski razvoj (KWT)	45.336.160,00	45.336.160,00	0,00	16.724.620,00
- etiri ceste i most Musala	16.586.400,00	16.586.400,00	0,00	4.561.260,00
- Opskrba vodom	28.749.760,00	28.749.760,00	0,00	12.163.360,00
Vlada Portugala	70.214.297,00	70.198.650,36	15.646,64	66.038.066,60
- Nabava vagona	62.586.560,00	62.570.913,36	15.646,64	62.570.913,36
- Nabava vagona	7.627.737,00	7.627.737,00	0,00	3.467.153,24
OPEC-ov Fond za medunarodni razvoj (OFID)	16.775.971,93	16.775.971,93	0,00	2.096.576,80
- Obrazovanje	16.775.971,93	16.775.971,93	0,00	2.096.576,80
Vlada Poljske	39.115.917,49	39.115.917,49	0,00	27.576.086,30
- fieljznice	39.115.917,49	39.115.917,49	0,00	27.576.086,30
Republika Srbija	24.444.687,51	24.444.687,51	0,00	16.757.225,77
- Nabava vagona	15.643.452,51	15.643.452,51	0,00	13.801.640,28
- Oprema za obrazovanje	8.801.235,00	8.801.235,00	0,00	2.955.585,50
Euroobveznica RS-a	328.579.440,00	328.579.440,00	0,00	328.579.440,00
Ukupno vanjski dug entiteta i Distrikta	524.466.473,93	524.450.827,29	15.646,64	457.772.015,47
Ukupno vanjski dug BiH	14.888.412.543,92	12.127.028.470,33	2.761.384.073,59	8.327.947.012,78

PRILOG 2

Pregled projekata u postupku zaključivanja na dan 30.6.2018. godine

R. br	NAZIV PROJEKTA	DATUM ZAHTJEVA	DATUM POTPISIVANJA	IZNOS KREDITA/JAMSTVA /GRANTA (u izvornoj valuti)				Faza	Status
				BiH	Federacija BiH	Republika Srpska	Distrikt		
Europska banka za obnovu i razvoj (EBRD)									
1.	Ugovor o kreditu (Projekt kanalizacije Cazin)	19.9.2012.	2.7.2013.		5.000.000,00 €			Efektivnost	Afluriranje uvjeta za stjecanje efektivnosti (potrebno potpisivanje Ugovora o potpori projekta, supsidijarni sporazum BiH/FBiH dostavljen 12.8.2013., urgencija 17.7.2017, EBRD o Produljenje roka za efektivnost) EBRD najavila otkazivanje
2.	Ugovor o zajmu (Projekt vodoopskrbe Grada ac)	5.9.2013	24.12.2014		6.000.000,00 €			Efektivnost	Efektivan 29.6.2018. godine
3.	Ugovor o grantu SIDA/EBRD (Projekt vodoopskrbe Grada ac)	18.08.2014.	15.12.2015.		1.400.000,00 €			Efektivnost	Efektivan 29.6.2018. godine
4.	Ugovor o zajmu (Projekt regionalni vodovod Plava voda)	8.7.2015.	19.11.2015.		11.000.000,00 €			Efektivnost	Afluriranje uvjeta za stjecanje efektivnosti, neophodno potpisivanje supsidijarnih ugovora, dostavljen FBiH Supsidijarni ugovor 9.2.2016., urgencija 17.7.2017., dostavljen korigirani tekst sporazuma, upu en zahtjev za produljenje roka efektivnosti
5.	Ugovor o zajmu (Projekt sanacije -teta nakon poplava i modernizacija cesta FBiH)	24.3.2016.	13.7.2016.		65.000.000,00 €			Efektivnost	Afluriranje uvjeta za efektivnost, afluriranje ostalih uvjeta za efektivnost (Uvjet Zakon FBiH o raspodjeli za ceste i autoceste iz akcize na gorivo), priprema i usugla-avanje Pravnog mi-ljenja, EBRD produljenje roka za efektivnost
6.	Ugovor o zajmu (Projekt Luka Br ko)	15.8.2016.	22.12.2016.				10.000.000,00 €	Efektivnost	Afluriranje uvjeta za efektivnost, pripremljen i dostavljen supsidijarni ugovor BDBiH 2.2.2017., Vlada BD nije donijela odluku o zaduflenu
7.	Ugovor o zajmu (Projekt vodovod Sarajevo)	8.9.2016.	11.5.2017.		25.000.000,00 €			Efektivnost	Afluriranje uvjeta za efektivnost, ratificiran, objavljen, pripremljen i dostavljen supsidijarni ugovor FBiH 21.6.2017.
8.	Ugovor o suglasnosti na uve anje zajma i prihva anju uve anja obveza po Ugovoru o jamstvu (Banja Luka - Dobo - Faza 1) dodatni amandman 2	4.9.2017.	5.1.2018.				10.000.000,00 €	Ratifikacija	Afluriranje zahtjeva za ratifikaciju 8.2.2018. (PSBiH ratificirala ugovor), pripremljen i dostavljen supsidijarni ugovor RS-u 16.2.2018., korigirani 17.5.2018., dono-enje Odluka
9.	Ugovor o jamstvu RS-a (Koridor Vc, Faza I, petlja Johovac - petlja Rudanka)	4.9.2017.	5.1.2018.				70.000.000,00 €	Ratifikacija	Afluriranje zahtjeva za ratifikaciju 8.2.2018. (Parlamentarna procedura ratifikacije), pripremljen i dostavljen

									supsidijarni ugovor RS-u 15.2.2018., korigiran 17.5.2018., dono-enje Odluka
10.	Ugovor o grantu (Projekt poboljšanja energetske u inkoivnosti u bolnici Zenica) REEP	18.1.2018.	27.6.2018.			1.000.000,00 €		Potpisivanje	Potpisan 27.6.2018., afuriranje zahtjeva za prijevod ugovora
11.	Ugovor o zajmu (Projekt poboljšanja energetske u inkoivnosti bolnici Zenica)	14.12.2017.	27.6.2018.			10.000.000,00 €		Potpisivanje	Potpisan 27.6.2018., afuriranje zahtjeva za prijevod ugovora
12.	Ugovor o zajmu (Projekt Koridor Vc u FBiH Dio 3)	18.6.2018.				180.000.000,00 €		Inicijativa	Dostavljen pregovaran Nacrt op ih uvjeta, FBiH dostavila zahtjev sa Zaklju cima Vlade FBiH, afuriranje zahtjeva za pribavljanje mi-ljenja radi upu ivanja Inicijative na VMBiH
13.	Sporazum izme u BiH i EBRD za financiranje Agencije za osiguranje depozita	1.6.2018			30.000.000,00 €			Inicijativa	Afuriranje zahtjeva za pribavljanje mi-ljenja
Europska investicijska banka (EIB)									
1.	Ugovor o financiranju Koridor Vc- Mostar Jug (Tunel Kvanj-Buna)	9.6.2016	26.4.2018.			100.000.000,00 €		Ratifikacija	Afuriranje zahtjeva za pribavljanje mi-ljenja radi slanja na VMBiH, poslano pismo EIB-u radi izmjene sporazuma 25.1.2018, dostavljene Predsjedni-tvu na prihva anje 11.4.2018., dostavljeno na ratifikaciju 23.5.2018. dostavljen supsidijarni sporazum 31.5.2018.
2.	Ugovor o financiranju Koridor Vc- Tunel Zenica Sjever	9.6.2016	26.4.2018.			50.000.000,00 €		Ratifikacija	Afuriranje zahtjeva za pribavljanje mi-ljenja radi slanja na VMBiH, poslano pismo EIB-u radi izmjene sporazuma 25.1.2018, dostavljene Predsjedni-tvu na prihva anje 11.4.2018, dostavljeno na ratifikaciju 23.5.2018. dostavljen supsidijarni sporazum 31.5.2018
3.	Sporazum o investicijskom grantu (Koridor Vc izgradnja dionice Svilaj-Odfak (WBIF-IPA)	15.2.2017.	25.4.2017. 27.4.2017.		Nealocirano MKTBIH; FMF; UNOBIH	25.090.000,00 €		Ratifikacija	Potpisan, afuriranje zahtjeva MVP-u za ratifikaciju 20.7.2017, dostavljeni korigirani Supsidijarni ugovori na potpisivanje 9.3.2018., dostavljeno MVP-u radi izdavanja mi-ljenja 17.4.2018.
4.	Amandman broj 1 na Ugovor o financiranju (Projekt hitnog oporavka od poplava A)	1.3.2017.						Ratifikacija	Predsjedni-tvo prihvatilo Amandman, poslan potpisani EIB-u 23.8.2017, poslano na postupak ratifikacije MVP-u 12.10.2017.
5.	Amandman broj 3 na Ugovor o financiranju (Projekt vodovod i kanalizacija FBiH)	31.3.2017.						Ratifikacija	Poslano na postupak ratifikacije MVP-u 4.1.2017.
6.	Amandman broj 1 na Ugovor o financiranju Distribucija elektri ne energije B	27.2.2017. 29.3.2017.						Ratifikacija	11.12.2017. proslje en u MVP na ratifikaciju

7.	Amandman broj 1 na Ugovor o financiranju Distribucija elektri ne energije C	27.2.2017. 29.3.2017.				Produljenje roka zavr-etka projekta		Ratifikacija	11.12.2017. proslje en u MVP na ratifikaciju	
8.	Sporazum i investicijskom grantu (izgradnja mosta Gradi-ka) EIB-WBIF	22.5.2017.				6.800.000,00 b		Ratifikacija	22.12.2017. Predsjedni-tvo dostavilo Odluku o prihva nju, dostavljeno na prijevod 3.1.2018., dostavljen sporazum na prijevod 15.3.2018., dostavljeni Supsidijarni sporazumi na potpisivanje MF RS 26.4.2018.	
9.	Ugovor o financiranju (autocesta Banja Luka - Doboj B)	22.5.2017.				47.000.000,0 0 b		Ratifikacija	Afuriranje zahtjeva prema VM, dostavljen na VMBiH 19.12.2017, dostavljen Predsjedni-tvu na ratifikaciju 27.4.2018, dostavljeni supsidijarni sporazumi 14.5.2018, dostavljeni izmijenjeni supsidijarni sporazumi 22.6.2018.	
10.	Amandman broj 1. na Ugovor o financiranju za projekt autoceste Banja Luka-Doboj	11.11.2016.	11.11.2016. 9.3.2017.			Produljenje roka zavr-etka projekta		Ratifikacija	Potpisan, dostavljen EIB-u, afuriranje zahtjeva MVP-u za ratifikaciju 26.5.2017.	
11.	Amandman br. 1 na Sporazum o grantu u okviru SIDA BIH Munic WatSan-Invest Grant	9.3.2018				Produljenje roka zavr-etka projekta		Inicijativa	Afuriranje zahtjeva za pribavljanje mi-ljenja radi slanja na VMBiH, dostavljen na mi-ljenje FMF, MF RS, MVP-u 15.3.2018., poslana urgencija MF RS 26.4.2018., dostavljeno VM BiH 26.6.2018.	
12.	Amandman broj 2 na Ugovor o financiranju- Po itelj-Bija a	20.3.2018				Produljenje roka zavr-etka projekta		Inicijativa	Dostavljeno MVP-u na mi-ljenje 13.6.2018	
13.	Amandman broj 2 na Ugovor o financiranju ó Vodovod i kanalizacija RS-a	20.4.2018				Produljenje roka zavr-etka projekta		Inicijativa	Afuriranje zahtjeva za pribavljanje mi-ljenja radi slanja na VMBiH, dostavljen na mi-ljenje MF RS, MVP-u 27.4.2018, poslane osnove na mi-ljenje UZZ 30.5.2018, dostavljeno VMBiH 18.6.2018	
Svjetska banka (WB)										
1.	Zajam za ja anje bankarskog sektora u BiH 56,6 mil. EUR	8.3.2017	31.10.2017.			28.300.000,00 b	28.300.000,0 0 b		Efektivnost	Produljen rok za efektivnost kredita do 29.9.2018. U tijeku aktivnosti na potpisivanju supsidijarnih sporazuma s FBiH i RS
2.	Sporazum o zajmu (Projekt restrukturiranja željeznica u RS-u)	9.10.2017.	6.3.2018.				51.300.000,0 0 b		Ratifikacija	Afuriranje zahtjeva za ratifikaciju prema MVP-u 16.4.2018. (Parlamentarna procedura ratifikacije), dostavljen supsidijarni sporazum RS 9.5.2018., korigiran 20.6.2018.
3.	Sporazum o zajmu (Projekt za unapre enje zdravstvenog sektora) (50,0 milijuna USD okvirno)	20.1.2017. SB misija							Inicijativa	SB misije, priprema projekta
4.	TFSCB Sporazum o grantu (EU-SILC ankete za BiH) Statistika 246.210 USD	6.10.2017.		65.635,00 USD	114.692,00 USD	65.883,00 USD			Inicijativa	SB dostavila sporazum 6.10.2017., afuriranje zahtjeva za pribavljanje mi-ljenja MVP-a, FMF-a, MFRS-a, ASBiH, dostava komentara na

									nacrt sporazuma SB-a 8.2.2018.
5.	Sporazum o zajmu (Projekt energetske u inkovitosti u BiH - II) IBRD	RS 19.2.2018. FBiH 20.2.2018.			19.200.000,00 USD	12.800.000,00 USD		Inicijativa	Afluriranje zahtjeva za pribavljanje mi-ljenja inicijativa dostavljena na VMBiH 13.6.2018.
Njemačka razvojna banka (KfW)									
1.	Izgradnja VP Hrgud	6.5.2015.			Kredit			Efektivnost	Afluriranje u vjeta za stjecanje efektivnosti (supsidijarni sporazum BiH/RS i Pravno mi-ljenje)
2.	Nota sporazum o tehni ka suradnja u 2014.	19.12.2014.			Grant 4 mil. EUR	Nije jo- alociran	Nije jo- alociran	Ratifikacija	Afluriranje zahtjeva MVP-a
3.	Sporazum o financiranju za projekt prikupljanja i tretmana otpadnih voda u Zenici	20.3.17.			Grant	13.513.696,80 ¤		Efektivnost	Afluriranje u vjeta za stjecanje efektivnosti (supsidijarni sporazum BiH/FBiH)
4.	Sporazum o financiranju za projekt prikupljanja i tretmana otpadnih voda u Zenici	27.10.2017.			Grant	4.750.000,00 ¤		Potpisivanje	Afluriran zahtjev za potpisivanje
5.	Sporazum o financiranju za projekt obnove HE Salakovac	19.6.2017.			Kredit	45.000.000,00 ¤		Inicijativa	Afluriranje zahtjeva za otkazivanje
6.	Amandman na sporazum za VP Podveleffje	08.11.2017.						Potpisivanje	Afluriran zahtjev za potpisivanje
7.	Amandman 6 na Sporazum o osnivanju i financiranju EFBiH	7.6.2017	5.6.2018.		Prijem sredstava IZ KGF III EUR 4.729.107,65			Ratifikacija	Provjera ispunjenosti uvjeta za ratifikaciju (sluþbeni prijevod na tri jezika)
8.	Amandman 1 na Sporazum o financiranju izme u BiH i KfW u vezi financiranja KGF III	7.6.2017	5.6.2018.		Prijenos sredstava u EFBiH EUR 4.729.107,65			Ratifikacija	Provjera ispunjenosti uvjeta za ratifikaciju (sluþbeni prijevod na tri jezika)
Razvojna banka Vijeća Europe (CEB)									
1.	Okvirni sporazum - izgradnje regionalnog vodovoda šPlava vodaõ	31.10.2011.	16.5.2018.			11.000.000,00 ¤		Ratifikacija	Afluriranje zahtjeva MVP-u
2.	Sporazum o grantu izme u BiH i CEB u vezi sa RHP projektom BIH 5 - (2017)	25.4.2018			10.197.423,00 ¤			Pregovori	Sporazum s nacrtom osnova upu en GS VMBiH 21.6.2018.
3.	Amandman 1 Sporazuma o grantu za potporu drflavnom projektu stambenog zbrinjavanja izme u BiH- CEB	8.6.2018			1.155.200,00 ¤			Pregovori	Afluriranje zahtjeva za pribavljanje mi-ljenja
4.	Sporazum o zajmu izme u BiH i CEB u vezi s projektom rekonstrukcije, izgradnje i opremanja psihijatrijskih klinika u BiH	12.6.2018				3.465.536,00 ¤	7.669.378,00 ¤	Inicijativa	Afluriranje zahtjeva za pribavljanje mi-ljenja
OPEC-ov Fond za medunarodni razvoj (OFID)									
1.	Sporazum o zajmu õ Koridor Vc poddionica Vranduk õ tunel Zenica A	20.6.2016.				27.150.000,00 USD		Potpisivanje	Afluriran zahtjev za potpisivanje
2.	Sporazum o zajmu õ Koridor Vc poddionica Vranduk õ tunel Zenica B	20.6.2016.				24.300.000,00 ¤		Potpisivanje	Afluriran zahtjev za potpisivanje
SECO									

1.	Skupljanje i tretman otpadnih voda u Zenici	30.6.2017.			4.750.000,00 €			Potpisivanje	Afluriran zahtjev za potpisivanje
Saudijski razvojni fond (SFD)									
1.	Sporazum o kreditu sa SFD-om za Projekt izgradnje i obnove odnog broja bolnica u BiH	26.1.2015.			19.500.000,00 USD			Potpisivanje	Afluriran zahtjev za potpisivanje
2.	Sporazum o kreditu sa SFD-om za financiranje Projekta razvoja infrastrukture u općini Stari Grad	25.3.2014.			8.062.000,00 USD			Potpisivanje	Afluriran zahtjev za potpisivanje
3.	Memorandum o razumijevanju za Projekt izgradnje istraživog instituta na sveučilištu Sarajevska –kola za znanost i tehnologiju	21.8.2015.	14.9.2016.		38.000.000,00 SAR			Ratifikacija	Parlamentarna procedura ratifikacije
4.	Memorandum o razumijevanju za Projekt vodoopskrbe i prečišćavanja u Srebreniku	20.12.2016.			3.500.000,00 €			Inicijativa	Aplikacija dostavljena SFD-u 27.3.2017.
Kuvajtski fond za arapski ekonomski razvoj (KWT)									
1.	Kreditni sporazum između KWT-a i BiH za projekt na Koridoru Vc poddionica Nemila-Vranduk	20.6.2016.			36.000.000,00 €			Potpisivanje	Afluriran zahtjev za potpisivanje
KINA									
1.	Nota sporazuma o donaciji opreme za sigurnosne provjere VMBiH i Vlade NR Kine	20.12.2015.			38.000.000,00 juana			Ratifikacija	Afluriranje zahtjeva za davanje suglasnosti Doma naroda PSBiH dogovora o potpisivanju ugovora
2.	Sporazum o gospodarsko-tehničkoj suradnji za bespovratnu pomoć između VMBiH i Vlade NR Kine	20.12.2015.			30.000.000,00 juana			Ratifikacija	Afluriranje Odluke o ratifikaciji Predsjedništva BiH
3.	Sporazum o gospodarsko-tehničkoj suradnji za bespovratnu pomoć između VMBiH i Vlade NR Kine	4.5.2017		20.000.000,00 juana				Ratifikacija	Afluriranje zahtjeva za davanje suglasnosti PSBiH
ORIO Nizozemska									
1.	Grant sporazum (Nevesinje - Berkovići)	22.2.2017.				2.927.509,00 €		Ratifikacija	22.12. Predsjedništvo donijelo Odluku o prihvatanju, poslano na prijevod 3.1.2018., 1.2.2018. dostavljen Sporazum nizozemskom Veleposlanstvu, dostavljen MVP-u na ratifikaciju 16.3.2018., dostavljen supsidijarni sporazum 17.4.2018.
Medunarodni fond za razvoj poljoprivrede (IFAD)									
1.	Kreditni Program razvoja konkurentnosti u ruralnim područjima	10.2.2018			7.062.200,00 €	4.724.800,00 €		Inicijativa	Afluriranje zahtjeva za pribavljanje mišljenja radi slanja na VMBiH, dostavljen na mišljenje UZZ 13.3.2018.
USAID									
1.	Sporazum o grant sredstvima za razvojne ciljeve između USAID-a i BiH putem Agencije za javne nabave	24.5.2018		8.000.000,00 USD				Pregovori	Afluriranje zahtjeva za pribavljanje mišljenja

PRILOG 3

Pregled stanja duga po osnovi izdanih jamstava Federacije BiH, županija, gradova i općina u Federaciji BiH na dan 30.6.2018. godine

Jamstva Federacije BiH na dan 30.6.2018. godine²⁰

Dužnik	Naziv kredita	Kreditor	Ugovoreni iznos kredita u izvornoj valuti	Valuta	Vrsta duga	Stanje duga (u KM)
Federacija BiH	Jamstvo za JP željeznice FBiH	UniCredit Bank dd Mostar Intesa Sanpaolo banka dd BiH	40.350.050,50	EUR	Unutarnji	21.190.899,00
Federacija BiH	JKP šVodovod i kanalizacija d.o.o. Tuzla	Ma arska export-import banka	5.800.000,00	EUR	Unutarnji	290.000,00
Ukupno jamstva Federacije BiH			46.150.050,50			21.480.899,00

Jamstva županija u Federaciji BiH na dan 30.6.2018. godine²¹

Naziv županije	Stanje duga po vanjskim jamstvima (u KM)	Stanje duga po unutarnjim jamstvima (u KM)	UKUPNO stanje duga po jamstvima (u KM)
Sarajevska flupanija	23.068.159,34	0,00	23.068.159,34
Hercegova ko-neretvanska flupanija	34.840.706,65	0,00	34.840.706,65
flupanija 10	560.870,00	0,00	560.870,00
Srednjobosanska flupanija	7.415.609,00	226.393,18	7.642.002,18
Tuzlanska flupanija	0,00	2.268.762,80	2.268.762,80
Unsko-sanska flupanija	0,00	4.302.826,00	4.302.826,00
Ukupno	65.885.344,99	6.797.981,98	72.683.326,97

Jamstva gradova u Federaciji BiH na dan 30.6.2018. godine²²

Grad	Stanje duga po vanjskim jamstvima (u KM)	Stanje duga po unutarnjim jamstvima (u KM)	Ukupno stanje duga po jamstvima (u KM)
Mostar	6.672.648,46	0,00	6.672.648,46
Tuzla	3.679.186,13	0,00	3.679.186,13
Zenica	2.230.630,00	0,00	2.230.630,00
Cazin	3.347.457,00	2.469.280,00	5.816.737,00
Livno	0,00	1.357.510,64	1.357.510,64
Ukupno	15.929.921,59	3.826.790,64	19.756.712,23

²⁰ Izvor: Federalno ministarstvo financija

²¹ Izvor: Federalno ministarstvo financija

²² Izvor: Federalno ministarstvo financija

Jamstva općina u Federaciji BiH na dan 30.6.2018. godine²³

Općina	Stanje duga po vanjskim jamstvima (KM)	Stanje duga po unutarnjim jamstvima (KM)	Ukupno stanje duga po jamstvima (KM)
Banovi i	0,00	2.346.996,00	2.346.996,00
Bosanska Krupa	2.783.110,56	0,00	2.783.110,56
eli	0,00	617.616,27	617.616,27
Donji Vakuf	0,00	456.359,68	456.359,68
Graonica	600.000,00	0,00	600.000,00
Jajce	0,00	1.483.338,17	1.483.338,17
Kakanj	0,00	5.804.347,90	5.804.347,90
Kalesija	0,00	1.404.866,00	1.404.866,00
Kladanj	0,00	782.332,00	782.332,00
Lukavac	0,00	990.863,00	990.863,00
Novi Travnik	0,00	98.531,78	98.531,78
Posušje	5.517.589,00	0,00	5.517.589,00
Sanski Most	0,00	375.000,05	375.000,05
Sapna	572.079,00	100.000,00	672.079,00
Stolac	0,00	500.130,00	500.130,00
Tešanj	0,00	386.327,69	386.327,69
Tešanj	0,00	110.388,06	110.388,06
Travnik	367.147,20	0,00	367.147,20
Ukupno	9.839.925,76	15.457.096,60	25.297.022,36

²³ Izvor: Federalno ministarstvo financija

PRILOG 4

Pregled jamstava Vlade Republike Srpske, odobrena, povučena kreditna sredstva i stanje duga na dan 30.6.2018. godine

Jamstva Vlade Republike Srpske – odobrena, povučena kreditna sredstva i stanje duga na dan 30.6.2018. godine²⁴

Naziv kredita po osnovi kojeg je izdano jamstvo Vlade RS-a	Odobrena kreditna sredstva		Povučena sredstva		Udio % (odobrena/povučena kreditna sredstva)	Otplaćena glavnica		Stanje duga 30.6.2018. godine					
	Izvorna valuta	KM	Izvorna valuta	KM		Izvorna valuta	KM	Izvorna valuta	KM				
EBRD – Postrojenje za prečišćavanje otpadnih voda i proširenje vodovodne i kanalizacijske mreže, Bijeljina faza II 40775	EUR	5.000.000,00	9.779.150,00	EUR	4.999.000,00	9.777.194,17	99,98%	EUR	1.835.414,40	3.589.758,55	EUR	3.163.585,60	6.187.435,62
„UniCredit Bank“ a.d. Banja Luka –Projekt modernizacije elektrolokomotiva i vagona*	EUR	4.556.357,08	8.911.459,88	EUR	4.326.725,23	8.462.339,01	94,96%	EUR	4.326.725,23	8.462.339,01	EUR	0,00	0,00
EBRD – Autocesta Banja Luka-Doboj, dionica Prnjavor-Doboj 4137	EUR	185.000.000,00	361.828.550,00	EUR	185.000.000,00	361.828.550,00	100,00%	EUR	43.257.860,06	84.605.020,44	EUR	141.742.139,94	277.223.529,56
EBRD 45088 – Projekt „Centralno grijanje Prijedor“	EUR	7.000.000,00	13.690.810,00	EUR	7.000.000,00	13.690.810,00	100,00%	EUR	291.666,67	570.450,42	EUR	6.708.333,33	13.120.359,58
„UniCredit Bank“ a.d. Banja Luka, „UniCredit Bank“ d.d. Mostar i Komercijalna banka a.d. Banja Luka-JZU Sveučilišni klinički centar RS-a	KM	51.000.000,00	51.000.000,00	KM	51.000.000,00	51.000.000,00	100,00%	KM	0,00	0,00	KM	51.000.000,00	51.000.000,00
„UniCredit Bank“ a.d. Banja Luka – Općina Bileća	KM	3.000.000,00	3.000.000,00	KM	3.000.000,00	3.000.000,00	100,00%	KM	17.365,00	17.365,00	KM	2.982.635,00	2.982.635,00
„UniCredit Bank“ a.d. Banja Luka, „UniCredit Bank“ d.d. Mostar i Nova banka a.d. Banja Luka – Fond zdravstvenog osiguranja Republike Srpske	KM	133.000.000,00	133.000.000,00	KM	114.000.000,00	114.000.000,00	85,71%	KM	0,00	0,00	KM	114.000.000,00	114.000.000,00
Ukupno jamstva Vlade RS-a	-	-	581.209.969,88	-	-	561.758.893,18	96,65%	-	-	97.244.933,42	-	-	464.513.959,76

*Aneksom broj 5 Ugovora o kreditu izmijenjen je odobreni iznos na 4.556.357,08 EUR. Kredit je 12.6.2013. godine zatvoren, a banka e razliku do odobrenog iznosa isknjiffiti.
 NAPOMENA: Jamstvo po osnovi zaduženja šNikola Tesla d.o.o.đ aktivirano je i uklju eno u stanje unutarnjeg duga RS-a.

²⁴ Izvor: Ministarstvo financija Republike Srpske