

BOSNA I HERCEGOVINA
MINISTARSTVO FINANCIJA/
FINANSIJA I TREZORA



БОСНА И ХЕРЦЕГОВИНА
М

BOSNIA AND HERZEGOVINA
MINISTRY OF FINANCE
AND TREASURY

INFORMACIJA O STANJU JAVNE ZADUŽENOSTI
BOSNE I HERCEGOVINE
na dan 30.06.2018. godine

Sarajevo, septembar 2018. godine

SADRŽAJ

SADRŽAJ	2
1. VANJSKA ZADUŽENOST BOSNE I HERCEGOVINE.....	5
1.1. Stanje vanjske zaduženosti na dan 30.06.2018. godine	5
1.2. Struktura vanjske zaduženosti prema periodu nastanka obaveze i kreditorima	6
1.3. Stanje vanjske zaduženosti kroz period.....	7
1.4. Vanjska zaduženost (novi krediti) po sektorima/namjeni korištenja kredita.....	8
1.5. Servisiranje vanjskog duga BiH.....	9
1.6. Kreditni uslovi i valutna struktura vanjskog duga BiH.....	11
1.7. Pregled projekata u postupku zaključenja	12
2. UNUTRAŠNJA ZADUŽENOST BOSNE I HERCEGOVINE	13
2.1. Stanje unutrašnje zaduženosti.....	13
3. GARANCIJE PO OSNOVU VANJSKE I UNUTRAŠNJE ZADUŽENOSTI BOSNE I HERCEGOVINE	15
3.1. Vanjske državne garancije	15
3.2. Garancije entiteta i Distrikta.....	16
4. JAVNA ZADUŽENOST BOSNE I HERCEGOVINE.....	16
4.1. Stanje javne zaduženosti na dan 30.06.2018. godine	16
4.2. Pokazatelji javne zaduženosti	17
SAŽETAK	18
PRILOG 1	19
Analitički pregled vanjskog državnog duga i vanjskog duga entiteta i Distrikta zaključno sa 30.06.2018. godine.....	19
PRILOG 2	26
Pregled projekata u postupku zaključenja na dan 30.06.2018. godine	26
PRILOG 3	33
Pregled stanja duga po osnovu izdatih garancija Federacije BiH, kantona, gradova i općina u Federaciji BiH na dan 30.06.2018. godine	33
PRILOG 4	36
Pregled garancija Vlade Republike Srpske, odobrena, povučena kreditna sredstva i stanje duga na dan 30.06.2018. godine.....	36

Uvodne napomene

Predmetna Informacija prezentira stanje javne zaduženosti Bosne i Hercegovine na dan 30.06.2018. godine, a na osnovu podataka kojima raspolaže Ministarstvo finansija i trezora BiH. Termini korišćeni u Informaciji o stanju javne zaduženosti, a na osnovu definicija utvrđenih u Zakonu o zaduživanju, dugu i garancijama BiH, član 3. o definicije (štampani glasnik BiH, br. 52/05, 103/09 i 90/16), imaju sljedeće značenje:

Državni dug: dug izražen u domaćoj valuti koji je zajmoprimac Ministarstvo finansija i trezora Bosne i Hercegovine u ime Bosne i Hercegovine.

Vanjski državni dug: državni dug nastao u skladu s međunarodnim sporazumom. Dug nastao u periodu od 2. aprila 1992. godine do 14. decembra 1995. godine ne smatra se vanjskim dugom države.

Vanjska državna garancija: garancija države da će zajam koji je predmet međunarodnog sporazuma otplatiti u cijelosti ili djelimično ukoliko to ne uradi zajmoprimac.

Dug entiteta, Distrikta: dug izražen u domaćoj valuti koji je zajmoprimac, direktno ili indirektno, ministarstvo finansija entiteta u ime entiteta / Direkcija za finansije Brčko Distrikta BiH u ime Distrikta.

Vanjski dug entiteta, Distrikta: dug entiteta, Distrikta koji je predmet međunarodnog sporazuma zaključenog u skladu sa procedurama definisanim Zakonom o zaduživanju, dugu i garancijama BiH.

Unutrašnji državni dug: državni dug, izuzimaju i vanjski državni dug.

Direktni unutrašnji državni dug: unutrašnji državni dug nastao direktno u ime Bosne i Hercegovine.

Indirektni unutrašnji državni dug: unutrašnji državni dug nastao na zahtjev i u ime dužnika, a vraćaju ga država isključivo iz sredstava koja taj dužnik uplati za svoj relevantni unutrašnji dug.

Unutrašnji dug entiteta, Distrikta: dug entiteta ili Distrikta isključivo i vanjski dug entiteta ili Distrikta.

Servisiranje duga: uplata sredstava svake fiskalne godine za glavnice, kamatu, diskont i druge obaveze po osnovu duga, uključujući i ostale prateće troškove.

Garancije entiteta, Distrikta: garancije na zajmove plative i u domaćoj i stranoj valuti, za koje je ministarstvo finansija entiteta u ime entiteta, odnosno Direkcija za finansije Brčko Distrikta BiH u ime Distrikta, nosilac garancije.

Ostali korišteni termini¹:

Javni dug BiH (javna zaduženost): zbir vanjske i unutra-nje zaduženosti.

Vanjski dug BiH (vanjska zaduženost): dug koji uključuje vanjski drжавni dug i vanjski dug entiteta i Distrikta.

Unutrašnji dug BiH (unutrašnja zaduženost): zbir direktnog i indirektnog unutra-njeg drжавnog duga, unutra-njeg duga entiteta, unutra-njeg duga Distrikta, duga kantona, općina i gradova i duga fondova socijalne sigurnosti.

„Stari“ dug: vanjski drжавni dug nastao prije 02.04.1992. godine, odnosno dug koji je Bosna i Hercegovina preuzela kao naslijeđene međunarodne obaveze, nastale do 02.04.1992. godine, a koje su nakon pregovora sa ino-povjericima rekonstruisane i reprogramirane.

„Novi“ dug: vanjski dug BiH nastao poslije 14.12.1995. godine.

Ugovoreni krediti: ukupni iznosi ugovorenih kredita u skladu sa međunarodnim sporazumima.

Angažovani krediti: ukupni iznosi špovuheni kredita do posmatranog perioda, uključujući i "stari" dug.

Neangažovani krediti: ukupni iznosi ugovorenih kredita zaključeni u skladu sa međunarodnim sporazumima umanjeni za ukupne angažovane iznose.

Stanje zaduženosti (stanje duga): ukupni angažovani iznosi kredita umanjeni za otplaćene glavnice.

¹ Termini su korišćeni u svrhu izrade Informacije o stanju javne zaduženosti, radi jednoobraznosti i jednostavnosti prezentiranja podataka.

1. VANJSKA ZADUŽENOST BOSNE I HERCEGOVINE

1.1. Stanje vanjske zaduženosti na dan 30.06.2018. godine

Vanjski dug Bosne i Hercegovine na dan 30.06.2018. godine iznosi **8.327,95 mil KM²**, a isti obuhvata vanjski drflavni dug³ u iznosu od 7.870,18 mil KM, koji je alociran na Federaciju Bosne i Hercegovine (u daljem tekstu: Federacija BiH), Republiku Srpsku, Br ko Distrikt BiH (u daljem tekstu: Distrikt) i Institucije Bosne i Hercegovine (u daljem tekstu: Institucije BiH), te vanjski dug entiteta i Distrikta⁴ u iznosu od 457,77 mil KM, a kako je prikazano u Tabeli 1..

Tabela 1. Stanje vanjskog duga BiH na dan 30.06.2018. godine (u mil KM)

Opis	Ukupno	od toga:			
		Federacija BiH	Republika Srpska	Distrikt	Institucije BiH
Vanjski drflavni dug	7.870,18	4.790,19	2.963,50	41,68	74,81
Vanjski dug entiteta i Distrikta	457,77	81,39	376,38	0,00	0,00
Vanjski dug BiH	8.327,95	4.871,58	3.339,88	41,68	74,81

Zaklju no sa 30.06.2018. godine ugovoreno je vanjskih kredita u ukupnom iz nosu od 14.888,41 mil KM⁵, od ega je angaflovano 12.127,03 mil KM, dok je 2.761,38 mil KM⁶ raspoloffivo za angaflovanje u skladu sa realizacijom odobrenih projekata.

Tabela 2. Stanje vanjskog duga BiH na dan 30.06.2018. godine u odnosu na stanje vanjskog duga BiH na dan 31.12.2017. godine

	Vanjski drflavni dug (u mil KM)			Vanjski dug entiteta i Distrikta (u mil KM)			Vanjski dug BiH (u mil KM)		
	31.12.2017.	30.06.2018.	Povećanje/smanjenje	31.12.2017.	30.06.2018.	Povećanje/smanjenje	31.12.2017.	30.06.2018.	Povećanje/smanjenje
Federacija BiH	4.704,85	4.790,19	85,34	82,22	81,39	-0,83	4.787,07	4.871,58	84,51
Republika Srpska	2.903,14	2.963,50	60,36	50,98	376,38	325,40	2.954,12	3.339,88	385,76
Distrikt	36,72	41,68	4,96	0,00	0,00	0,00	36,72	41,68	4,96
Institucije BiH	75,04	74,81	-0,23	0,00	0,00	0,00	75,04	74,81	-0,23
Ukupno	7.719,75	7.870,18	150,43	133,20	457,77	324,57	7.852,95	8.327,95	475,00

Analiti ki pregled vanjskog drflavnog duga i vanjskog duga entiteta i Distrikta dat je u Prilogu 1.

² Preliminarni podaci.

³ Procedure i na in zaklju ivanja me unarodnih sporazuma po osnovu vanjskog drflavnog duga regulisan je Zakonom o zaduffivanju, dugu i garancijama BiH, Poglavlje III, lan 39. ("Sluflbeni glasnik BiH", br. 52/05, 103/09 i 90/16) i Zakonom o postupku zaklju ivanja i izvr-avanja me unarodnih ugovora ("Sluflbeni glasnik BiH", br. 29/00 i 32/13).

⁴ Vanjski dug entiteta i Distrikta regulisan je lanom 49. Zakona o zaduffivanju, dugu i garancijama BiH i zakonima o zaduffivanju, dugu i garancijama entiteta. Obaveze nastale po ovom dugu izmiruju se direktno od strane entiteta i Distrikta. Iako entiteti nisu proveli sve procedure zaduffivanja za vanjski dug entiteta definisane lanom 49. Zakona, MFIT prezentira ove podatke, na osnovu dostavljenih izvje-taja entiteta, a u cilju sveuobuhvatnog izvje-tavanja o vanjskoj zaduffenosti BiH.

⁵ Navedeni iznos uklju uje ugovorene iznose vanjskog drflavnog duga, kao i vanjskog duga entiteta i Distrikta. Krediti koji su otpa eni nisu uklju eni.

⁶ Uklju ene sve ugovorene tran-e prema MMF EFF aranflmanu, odnosno i one tran-e koje su prema planu povla enja predvi ene poslije 30.06.2018. godine (cca 746 mil KM).

1.2. Struktura vanjske zaduženosti prema periodu nastanka obaveze i kreditorima

U e– e šstarogö duga u stanju vanjske zaduženosti sa 30.06.2018. godine od 13,29% i dalje iskazuje tendenciju smanjenja, obzirom da je u e– e ovog duga u 2017. godini iznosilo 14,64%, a 2016. godine 16,15%. šStariö dug ine naslije eni komercijalni dugovi prema Pari–kom klubu kreditora, Londonskom klubu kreditora, te zajmovi WBIBRD-a.

U okviru šnovogö duga, najve u procentualnu zastupljenost ine dugovi prema me unarodnim finansijskim institucijama (Svjetska banka ó IDA i IBRD, EIB, MMF, EBRD).

Tabela 3. Stanje vanjskog duga BiH na dan 30.06.2018. godine prema podjeli kreditora na multilateralne i bilateralne, nosiocima obaveza i periodu nastanka obaveze (u mil KM)

Kreditor	Federacija BiH	Republika Srpska	Distrikt	Institucije BiH	Ukupan vanjski dug	% učešće u ukupnom stanju duga
Bilateralna	1.133,39	555,28	3,23	8,59	1.700,49	20,42%
"Novi" dug	608,43	298,70	3,23	8,59	918,95	11,03%
Izvozno - uvozna banka Koreje (KEXIM)	49,99	104,69	0,00	0,00	154,68	1,86%
Vlada Španije (ESP)	125,22	3,80	0,00	0,00	129,02	1,55%
Saudijski razvojni fond (SFD)	88,18	0,00	0,00	6,41	94,59	1,14%
Vlada Japana (JPN)	35,06	57,84	0,00	0,00	92,90	1,11%
Republika Portugal (PRT)	62,57	3,47	0,00	0,00	66,04	0,79%
UniCredit Bank Austria (UCBA)	24,10	27,50	3,23	0,00	54,83	0,66%
Njema ka razvojna banka (KfW)	129,24	15,47	0,00	0,00	144,71	1,74%
Raiffeisen banka (RBA)	14,41	37,90	0,00	0,00	52,31	0,63%
Kuvajtski fond za arapski ekonomski razvoj (KWT)	60,42	0,00	0,00	0,00	60,42	0,72%
Vlada Poljske (POL)	0,00	27,57	0,00	0,00	27,57	0,33%
Republika Srbija (SRB)	0,00	16,76	0,00	0,00	16,76	0,20%
ERSTE Banka (EBA)	12,70	2,43	0,00	0,00	15,13	0,18%
Banka za rad i gosp. i Austrijska po–tanska –tedionica (BAWAG)	5,89	0,00	0,00	0,00	5,89	0,07%
Vlada Belgije (BEL)	0,65	1,27	0,00	2,18	4,10	0,05%
"Stari" dug	524,96	256,58	0,00	0,00	781,54	9,39%
Londonski klub kreditora	83,06	44,26	0,00	0,00	127,32	1,53%
Pari–ki klub kreditora	441,90	212,32	0,00	0,00	654,22	7,86%
Multilateralna	3.738,19	2.456,02	38,45	66,22	6.298,88	75,63%
"Novi" dug	3.583,30	2.285,75	38,45	66,22	5.973,72	71,73%
Svjetska banka - Me unarodna asocijacija za razvoj (WBIDA)	1.172,69	626,82	5,50	0,00	1.805,01	21,67%
Evropska investiciona banka (EIB)	883,32	1.009,67	0,00	0,00	1.892,99	22,73%
Me unarodni monetarni fond (MMF)	385,32	223,21	2,50	0,00	611,03	7,34%
Evropska banka za obnovu i razvoj (EBRD)	413,59	92,47	28,82	8,91	543,79	6,53%
Svjetska banka - Me unarodna banka za obnovu i razvoj (WBIBRD)	375,55	198,45	0,00	0,00	574,00	6,89%
Evropska komi sija (EK)	127,78	63,89	0,00	19,56	211,23	2,54%
Opec fond za me unarodni razvoj (OFID)	132,53	4,14	0,67	0,00	137,34	1,65%
Razvojna banka Vije a Evrope (CEB)	44,09	35,51	0,96	37,75	118,31	1,42%
Me unarodni fond za razvoj poljoprivrede (IFAD)	48,43	31,59	0,00	0,00	80,02	0,96%
"Stari" dug	154,89	170,27	0,00	0,00	325,16	3,90%
Svjetska banka - Me unarodna banka za obnovu i razvoj (WBIBRD)	154,89	170,27	0,00	0,00	325,16	3,90%
Euroobveznica RS	0,00	328,58	0,00	0,00	328,58	3,95%
"Novi" dug	0,00	328,58	0,00	0,00	328,58	3,95%
Euroobveznica RS	0,00	328,58	0,00	0,00	328,58	3,95%
Ukupno	4.871,58	3.339,88	41,68	74,81	8.327,95	100,00%

1.3. Stanje vanjske zaduženosti kroz period

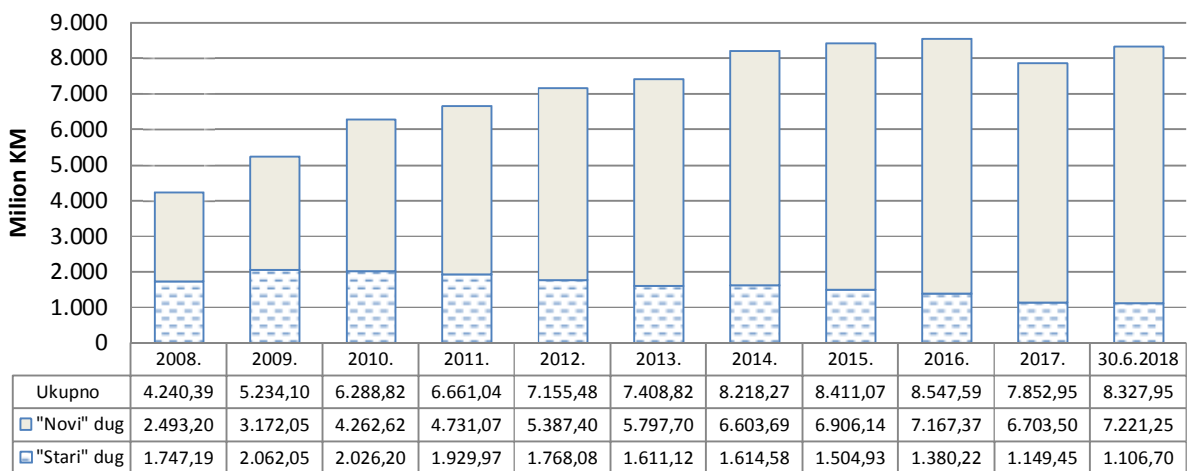
Nife navedena tabela prezentira kretanje stanja vanjskog duga BiH kroz period (2008.-30.06.2018. godine), uz iskazane nominalne i procentualne veličine povećanja/smanjenja vanjskog duga BiH u odnosu na prethodnu godinu.

Tabela 4. Povećanje/smanjenje vanjskog duga BiH u odnosu na prethodnu godinu

Godina		2008	2009	2010	2011	2012	2013	2014	2015	2016	2017	30.06.2018.
Vanjski dug BiH	u mil KM	4.240,39	5.234,10	6.288,82	6.661,04	7.155,48	7.408,82	8.218,27	8.411,07	8.547,59	7.852,95	8.327,95
Povećanje/smanjenje vanjskog duga BiH u odnosu na prethodnu godinu	u mil KM	279,04	993,71	1.054,72	372,22	494,44	253,34	809,45	192,80	136,52	-694,64	475,00
	u %	7,04%	23,43%	20,15%	5,92%	7,42%	3,54%	10,93%	2,35%	1,62%	-8,13%	6,05%

Kretanje vanjskog duga BiH prema periodu nastanka obaveze prikazano je u narednom grafikonu.

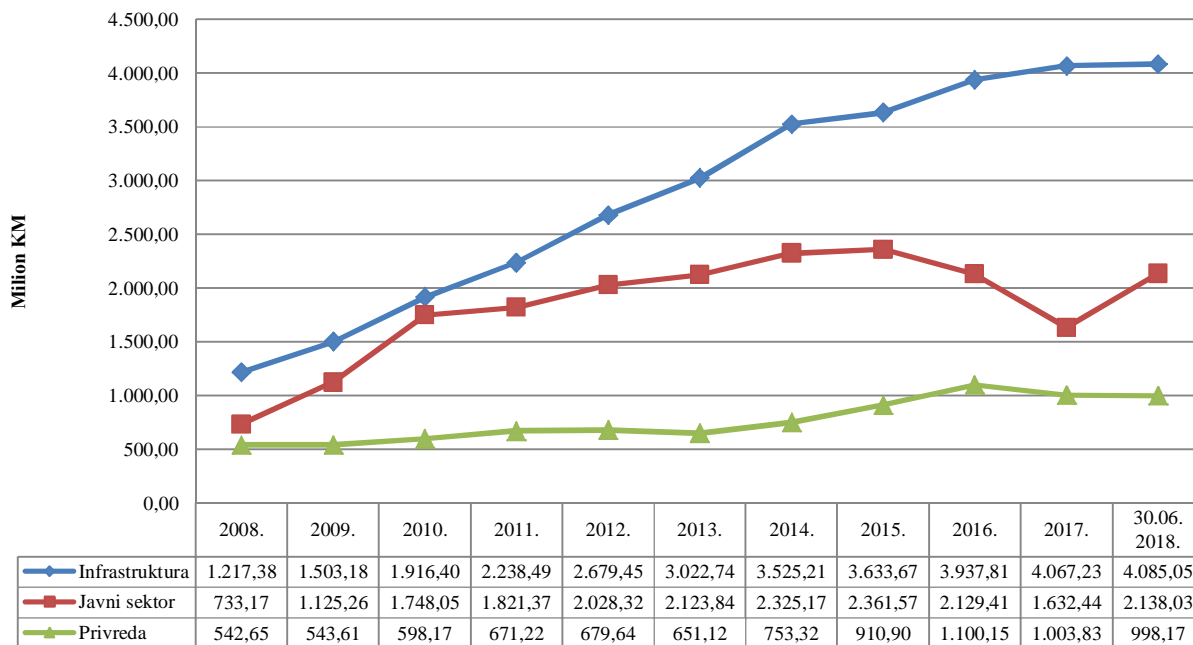
Grafikon 1. Vanjski dug BiH kroz period 2008. - 30.06.2018. godina



1.4. Vanjska zaduženost (novi krediti) po sektorima/namjeni korištenja kredita

Namjena kredita posmatra se kroz zaduflivanje u sektore za podršku infrastrukturnim projektima⁷, projektima za podršku javnog sektora⁸ i privredne djelatnosti⁹.

Grafikon 2. Namjena kredita u odnosu na stanje „novog“ duga kroz period 2008. – 30.06.2018. godine



U ukupnom stanju vanjske zaduflivosti na dan 30.06.2018. godine, po osnovu novih kredita, 56,57% odnosi se na kredite usmjerene za realizaciju infrastrukturnih projekata, 29,61% na kredite namijenjene javnom sektoru, dok je 13,82% angaflavano za privredne djelatnosti.

U periodu od 01.01.-30.06.2018. godine angaflavano je 788,58 mil KM kreditnih sredstava. Od ukupnog iznosa povu enih kreditnih sredstava 41,67% se odnosi na Euroobveznicu RS, 18,91% na kredite WBIBRD-a, 18,49% na MMF, 7,37% na EBRD, 3,10% na CEB itd.. Od ukupno povu enih sredstava u periodu januar-jun 2018. godine, 82,16% se odnosi na javni sektor, 17,21% na infrastrukturne projekte, dok se na projekte usmjerene na privredne djelatnosti odnosi 0,63%.

⁷ Infrastruktura obuhvata kredite za podršku sljede im projektima: telekomunikacije, projekti za vodu, nabavke vozova i vagona, elektri na energija, cestovna infrastruktura, fljelznice, sanacije cesta, javni radovi, lokalno grijanje, plin, stanovanje, lokalni razvoj, transport, projekat hitne rekonstrukcije, upravljanje vrstim otpadom, projekti cestovne infrastrukture i sigurnosti u BiH itd.

⁸ Javni sektor obuhvata kredite za podršku sljede im projektima: obrazovanje, flrtve rata, razminiranje, kulturno naslije e, zdravstveni sektor, projekti za prilago avanje socijalnom sektoru, razvoj op ina, stand-by i EFF aranflman, pomo izbjeglim i raseljenim licima, makrofinansijska pomo , pomo socijalnom sektoru, krediti za podršku budfletu itd.

⁹ Privredne djelatnosti obuhvataju kredite za podršku sljede im projektima: lokalne inicijative, demobilizacija, farme, industrija, –umarstvo, izvozna podrška preduze ima, podrška privatizaciji banaka, trgovina i transportne olak–ice, projekti za zapo–ljavaenje, tehni ka pomo u privatizaciji, prilago avanje poslovnog ambijenta, krediti za privatni sektor, razvoj male poljoprivrede, razvoj i za–tita –uma itd..

1.5. Servisiranje vanjskog duga BiH

- *Servisirane obaveze kroz period 01.01.2008.-30.06.2018. godine*

Nije navedena Tabela 5. daje pregled plaćenih obaveza po osnovu vanjskog drflavnog duga za period 01.01.2008. ó 30.06.2018. godine, kao i vanjskog duga entiteta, sa strukturom plaćanja glavnica i kamata, servisnih i drugih troškova.

Tabela 5. Pregled plaćenih glavnica i kamata kroz period 01.01.2008. – 30.06.2018. godina (u mil KM)

		2008	2009	2010	2011	2012	2013	2014	2015	2016	2017	30.06.2018.	
Servis vanjskog državnog duga	Glavnica	121,30	150,83	211,37	235,53	305,38	594,16	659,82	477,99	602,77	864,62	383,85	
	Kamata serv.i dr.tro-k.	108,75	95,05	89,51	104,49	107,93	90,69	101,10	103,34	120,36	118,64	59,60	
	Ukupno	230,05	245,88	300,88	340,02	413,31	684,85	760,92	581,33	723,13	983,26	443,45	
Servis vanjskog duga entiteta	Federacija BiH	Glavnica	21,76	2,81	2,97	3,04	2,79	3,30	2,44	3,76	4,02	3,26	1,92
		Kamata serv.i dr.tro-k.	1,68	2,68	2,94	2,87	2,68	2,73	2,48	2,69	2,61	2,42	2,19
		Ukupno	23,44	5,49	5,91	5,91	5,47	6,03	4,92	6,45	6,63	5,68	4,11
	Republika Srpska	Glavnica	0,33	0,03	0,00	2,90	0,00	2,53	2,81	4,30	4,90	5,67	3,18
		Kamata serv.i dr.tro-k.	0,26	0,25	0,25	0,47	0,69	0,76	0,83	0,81	0,74	0,67	0,38
		Ukupno	0,59	0,28	0,25	3,37	0,69	3,29	3,64	5,11	5,64	6,34	3,56
Ukupno		254,08	251,65	307,04	349,30	419,47	694,17	769,48	592,89	735,40	995,28	451,12	

- *Servisiranje vanjskog državnog duga u periodu 01.01.-30.06.2018. godine*

U periodu 01.01.-30.06.2018. godine, dospjele obaveze po vanjskom drflavnom dugu servisirane su redovno, u ukupnom iznosu od 443,45 mil KM¹⁰, od čega na otplatu glavnice se odnosi 383,85 mil KM ili 86,56%, a na otplatu kamate, servisnih i drugih troškova 59,60 mil KM ili 13,44%.

¹⁰ Ne sadrži servisirane obaveze po kreditima zaključenim direktno od strane entiteta, koji isti samostalno servisiraju (FBiH 4,11 mil KM, RS 3,56 mil KM).

Tabela 6. Pregled servisiranja vanjskog državnog duga po kreditorima i nosiocima obaveza za period 01.01.-30.06.2018. godine (u KM)

Kreditor	Ukupno servis u periodu 01.01.- 30.06.2018.god.	od toga			
		Federacija BiH	Republika Srpska	Distrikt	Institucije BiH
Meunarodni monetarni fond (MMF)	144.810.826,87	92.000.557,16	52.296.308,11	513.961,60	0,00
Svjetska banka - Meunarodna asocijacija za razvoj (WBIDA)	63.238.686,11	41.850.208,78	21.350.439,02	38.038,31	0,00
Evropska banka za obnovu i razvoj (EBRD)	56.284.927,09	40.247.386,51	12.990.252,96	1.523.077,99	1.524.209,63
Evropska investiciona banka (EIB)	49.114.418,29	25.999.875,56	23.114.542,73	0,00	0,00
Svjetska banka - Meunarodna banka za obnovu i razvoj (WBIBRD)	25.422.268,80	12.721.067,11	12.701.201,69	0,00	0,00
Pari-ki klub kreditora	22.604.146,42	16.059.299,00	6.544.847,42	0,00	0,00
Londonski klub kreditora	18.562.968,12	12.110.480,41	6.452.487,71	0,00	0,00
Njemačka razvojna banka (KfW)	12.746.143,64	11.570.178,65	1.175.964,99	0,00	0,00
Vlada Španije (ESP)	9.202.935,18	9.200.993,18	1.942,00	0,00	0,00
Opec fond za meunarodni razvoj (OFID)	5.448.264,97	5.216.252,95	199.638,22	32.373,80	0,00
Evropska komisija (EK)	9.779.150,00	6.389.044,66	3.194.522,34	0,00	195.583,00
Saudijski razvojni fond (SFD)	4.758.333,78	4.145.655,62	0,00	0,00	612.678,16
Izvozno - uvozna banka Koreje (KEXIM)	4.290.380,46	2.054.529,57	2.235.850,89	0,00	0,00
UniCredit Bank Austria (UCBA)	4.100.449,63	2.523.749,65	911.078,79	665.621,19	0,00
Raiffeisen banka (RBA)	4.021.039,61	1.474.714,92	2.546.324,69	0,00	0,00
Razvojna banka Vijeća Evrope (CEB)	2.408.525,24	1.316.432,82	831.593,19	37.358,58	223.140,65
Meunarodni fond za razvoj poljoprivrede (IFAD)	1.991.177,55	1.165.392,21	825.785,34	0,00	0,00
Vlada Japana (JPN)	1.205.023,34	1.010.974,59	194.048,75	0,00	0,00
Banka za rad i gospodarstvo i Austrijska poslovaćionica (BAWAG)	1.139.625,30	1.139.625,30	0,00	0,00	0,00
Fortis banka - ABN AMRO	1.533.316,13	1.533.316,13	0,00	0,00	0,00
Kuvajtski fond za arapski ekonomski razvoj (KWT)	435.039,44	435.039,44	0,00	0,00	0,00
ERSTE Banka (EBA)	331.260,08	69.830,18	261.429,90	0,00	0,00
Vlada Belgije (BEL)	0,00	0,00	0,00	0,00	0,00
UKUPNO	443.428.906,05	290.234.604,40	147.828.258,74	2.810.431,47	2.555.611,44
Provizije i bankarski troškovi	25.967,09	15.971,97	8.180,32	156,64	1.658,16
SVEUKUPNO	443.454.873,14	290.250.576,37	147.836.439,06	2.810.588,11	2.557.269,60

1.6. Kreditni uslovi i valutna struktura vanjskog duga BiH

Pregled kreditnih uslova vanjskog zaduženja Bosne i Hercegovine po osnovu prosje ne kamatne stope, u e– u fiksne i varijabilne kamatne stope u stanju vanjskog duga, te prosje nog dospije a kredita, dat je u narednoj tabeli.

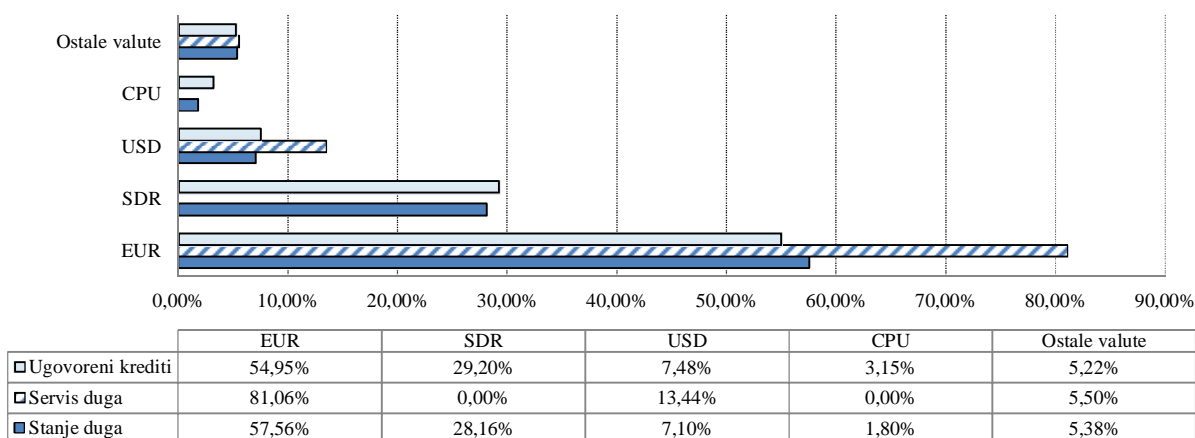
Tabela 7. Kamatna struktura i dospijeće vanjskog duga BiH

Opis	31.12.2017.	30.06.2018.
Prosje na kamatna stopa (%)	1,4	1,5
U e– e fiksne kamatne stope (%)	57,0	58,1
U e– e varijabilne kamatne stope (%)	43,0	41,9
Prosje no vrijeme dospije a (godine)	7,2	7,7

U Grafikonu 3. prikazana je valutna struktura vanjskog duga BiH. U valutnoj strukturi ugovorenog vanjskog duga, kao i u stanju vanjskog duga preovladavaju valute EUR, SDR¹¹ i USD sa 91,63%, odnosno 92,82%.

Kada je u pitanju valutna struktura izvr-enog servisa vanjskog duga BiH u posmatranom periodu, glavnina dospjelih obaveza ili 81,06% je ispla ena u valuti EUR, 13,44% u valuti USD, dok je 5,50% realizirano u drugim valutama (po kreditima iz bilateralnih sporazuma ili prema nekim od zemalja Pari-kog kluba kreditora). Od ukupnih ispla enih obaveza u valuti EUR 39,60% ine isplate obaveza prema MMF-u obzirom da su obaveze obra unate u valuti SDR ispla ene u valuti EUR.

Grafikon 3. Valutna struktura vanjskog duga BiH²



*CPU- Ugovorena obračunska valuta Svjetske banke za obaveze po Konsolidiranom zajmu - IBRD br. 40390.

¹¹ SDR (Special Drawing Right) - Specijalna prava vu enja, obra unska jedinica koju koristi MMF, Svjetska banka i nekoliko drugih me unarodnih finansijskih institucija. Sastoji se od korpe valuta koju sa injavaju (USD 41,73%, EUR 30,93%, CNY 10,92%, JPY 8,33% i GBP 8,09%).

¹² Pregled valutne strukture uklju uje i podatke o vanjskom dugu entiteta i Distrikta, a u ijoj ingerenciji je servisiranje istih. Ostale valute ine: JPY, KRW, CHF, KWD, SAR, CAD, SEK, DKK, GBP.

1.7. Pregled projekata u postupku zaključivanja

Projekti u postupku zaključivanja¹³ odnose se na sporazume o vanjskim kreditima koji su u postupku inicijative za pregovore, pregovaranja sa kreditorima, postupku odobravanja od strane kreditora, te sporazume o kreditima koji su zaključeni i nalaze se u postupku ratifikacije. Vanjski krediti koji se nalaze u postupku zaključivanja zaključeno sa 30.06.2018. godine odnose se na finansiranje projekata iz oblasti putne, željezničke, vodovodne i komunalne infrastrukture, zdravstva, energetike, te projekata za jačanje bankarskog sektora i razvoj poljoprivrede i ruralnih preduzeća (Prilog 2).

Ukupna vrijednost projekata planiranih za kreditno finansiranje iz vanjskih izvora zaključeno sa 30.06.2018. godine iznosi 1.657,35 mil KM, od čega se na Federaciju BiH odnosi 75,05%, na Republiku Srpsku 20,23%, te na Institucije BiH i Distrikt 3,54%, odnosno 1,18%.

Navedeni projekti se planiraju finansirati uglavnom iz multilateralnih izvora (92,96%), od čega najvećem udjelom imaju EBRD, EIB i Svjetska banka, dok se iz bilateralnih izvora planira finansirati 7,04% istih.

Od ukupne vrijednosti projekata planiranih za kreditno finansiranje na infrastrukturne projekte se odnosi 75,62%, na projekte za javni sektor 22,99%, te na projekte za privredne djelatnosti 1,39%. U valutnoj strukturi vanjskih kredita koji se planiraju koristiti za finansiranje projekata koji su u postupku zaključivanja preovladava valuta EUR sa 86,16%.

¹³ Izvor: Ministarstvo finansija i trezora BiH, Sektor za odnose sa finansijskim institucijama.

2. UNUTRAŠNJA ZADUŽENOST BOSNE I HERCEGOVINE

2.1. Stanje unutrašnje zaduženosti

Prema podacima kojima raspolaže Ministarstvo finansija i trezora BiH, unutrašnji dug BiH na dan 30.06.2018. godine iznosi **3.474,41 mil KM¹⁴** i smanjen je za 27,22 mil KM ili 0,78% u odnosu na stanje na dan 31.12.2017. godine.

Tabela 8. Stanje unutrašnje zaduženosti Bosne i Hercegovine na dan 30.06.2018. godine (u mil KM)

Vrsta obaveza	Nosilac obaveza			Ukupno
	Bosna i Hercegovina			
Direktni unutrašnji državni dug			0,00	0,00
Indirektni unutrašnji državni dug			0,00	0,00
Ukupno unutrašnji dug po kome je BiH nosilac obaveze:			0,00	0,00
	Federacija BiH	Republika Srpska	Distrikt	
Stara devizna štednja	57,78	215,23	0,00	273,01
Ratna potraživanja	203,36	368,87	0,00	572,23
Opće obaveze ¹⁵	12,09	148,76	0,00	160,85
Dugoročne obveznice	470,00	895,97	0,00	1.365,97
Dug po trezorskim zapisima	80,00	44,00	0,00	124,00
Obaveze po kreditima	0,00	240,08	3,27	243,35
Refund. poreza općina. i fond. po osnovu izmirenja poreza putem obveznica	0,00	2,12	0,00	2,12
Aktivirane garancije	0,00	3,43	0,00	3,43
Ukupno dug vlada entiteta/Distrikta:	823,23	1.918,46	3,27	2.744,96
	Dug kantona			
	Federacija BiH	Republika Srpska	Distrikt	
Obaveze po kreditima	166,95	0,00	0,00	166,95
Dugoročne obveznice	18,81	0,00	0,00	18,81
Ukupno dug kantona	185,76	0,00	0,00	185,76
	Dug gradova			
	Federacija BiH	Republika Srpska	Distrikt	
Obaveze po kreditima	19,59	138,25	0,00	157,84
Dugoročne obveznice	0,10	8,15	0,00	8,25
Ukupno dug gradova	19,69	146,40	0,00	166,09
	Dug općina			
	Federacija BiH	Republika Srpska	Distrikt	
Obaveze po kreditima	32,92	116,86	0,00	149,78
Dugoročne obveznice	0,10	30,39	0,00	30,49
Ukupno dug općina	33,02	147,25	0,00	180,27
	Dug fondova			
	Federacija BiH	Republika Srpska	Distrikt	
Dug fondova socijalne sigurnosti	0,00	197,33	0,00	197,33
UNUTRAŠNJA ZADUŽENOST	1.061,70	2.409,44	3,27	3.474,41

¹⁴ Izvor podataka: Federalno ministarstvo finansija, Ministarstvo finansija Republike Srpske, Direkcija za finansije Brčko Distrikta BiH.

¹⁵ Opće obaveze: obaveze prema dobavljačima, penzije, invalidnine, obaveze nastale u postupku privatizacije, izvršne sudske odluke.

U ukupnom iznosu unutra-nje zaduženosti na dan 30.06.2018. godine, Federacija BiH u estvuje sa 30,56%, Republika Srpska sa 69,35%, te Distrikt sa 0,09%.

Tabela 9. Stanje unutrašnjeg duga BiH na dan 30.06.2018. godine u odnosu na stanje duga na dan 31.12.2017. godine

Entitet/Distrikt	Stanje unutrašnjeg duga BiH na dan (u mil KM)		Povećanje / smanjenje	
	31.12.2017.	30.06.2018.	mil KM	%
Federacija BiH	1.148,50	1.061,70	-86,80	-7,56%
Republika Srpska	2.349,57	2.409,44	59,87	2,55%
Distrikt	3,56	3,27	-0,29	-8,15%
Ukupno	3.501,63	3.474,41	-27,22	-0,78%

U navedenom periodu Vlada Republike Srpske emitovala je obveznice u iznosu od 100,00 mil KM, a Vlada Federacije BiH nije imala nijednu emisiju obveznica. U istom periodu Vlada Republike Srpske je imala jednu aukciju trezorskih zapisa u iznosu od 20,00 mil KM, dok Vlada Federaciji BiH nije izdavala trezorske zapise.

U posmatranom periodu vlade entiteta i Distrikta nisu se zaduživale po osnovu dugoro nih kredita, a znatno pove anje stanja duga po ovom osnovu u Republici Srpskoj u odnosu na 31.12.2017. godine (57,42 mil KM), rezultat je evidentiranja duga po osnovu kredita Fonda zdravstvenog osiguranja Republike Srpske i Univerzitetskog klini kog centra Republike Srpske.

U periodu januar - juni 2018. godine vlade entiteta i Distrikta su servisirale obaveze po osnovu unutra-njeg duga BiH u iznosu od 300,98 mil KM i to po osnovu glavnice 259,15 mil KM, a po osnovu kamate 41,83 mil KM. Federacija BiH je platila 80,05 mil KM po osnovu glavnice i 13,46 mil KM po osnovu kamate, Republika Srpska 178,82 mil KM po osnovu glavnice i 28,31 mil KM po osnovu kamate i drugih tro-kova, a Distrikt 0,28 mil KM po osnovu glavnice i 0,06 mil KM po osnovu kamata.

3. GARANCIJE PO OSNOVU VANJSKE I UNUTRAŠNJE ZADUŽENOSTI BOSNE I HERCEGOVINE

3.1. Vanjske državne garancije

S obzirom da izdate garancije države ne predstavljaju dug Bosne i Hercegovine, kao ni entiteta, ve potencijalni dug, koji e biti pla en u slu aju neizmirlivanja obaveza od strane krajnjeg korisnika, iste nisu uklju ene u ukupno stanje javne zaduženosti.

U dosadašnjem periodu dospjele obaveze po izdatim vanjskim državnim garancijama su blagovremeno izvršavane od strane krajnjih korisnika.

Tabela 10. Stanje duga po vanjskim državnim garancijama na dan 30.06.2018. godine

Kreditor	Zajmoprimac	Davalac garancije	Namjena kredita	Ugovoreni iznos u originalnoj valuti u mil EUR	Ugovoreni iznos u mil KM	Angažovano do 30.06.2018. u mil KM	Stanje duga po garanciji u mil KM
Izvozno-uvozna banka Ma arske	JKP šVodovod i kanalizacijaš d.o.o Tuzla	BiH Podgarancija FBiH	Voda za Tuzlu iz jezera Modrac	5,80	11,34	11,34	0,56
EBRD	A.D. šVodovod i kanalizacijaš Bijeljina	BiH Podgarancija RS	Kanalizacioni sistem Bijeljina	5,00	9,78	9,78	6,19
EBRD	JP šAutoputevi Republike Srpskeš Banja Luka	BiH Podgarancija RS	Cesta od Banja Luke do Doboja Faza-1	185,00	361,83	361,83	277,23
EBRD	šToplanaš A.D. Prijedor	BiH Podgarancija RS	Centralno grijanje Prijedor	7,00	13,69	13,69	13,12
UKUPNO				202,80	396,64	396,64	297,10

Stanje duga po izdatim vanjskim državnim garancijama zaklju no sa 30.06.2018. godine je smanjeno za 16,78 mil KM ili 5,35% u odnosu 31.12.2017. godine, a to se mođe vidjeti iz naredne tabele.

Tabela 11. Uporedni pregled stanja duga po vanjskim državnim garancijama na dan 30.06.2018. godine u odnosu na 31.12.2017. godine

Kreditor	Zajmoprimac	Davalac garancije	Namjena kredita	Stanje duga na dan (u mil KM)		Povećanje/smanjenje	
				31.12.2017	30.06.2018.	mil KM	%
Izvozno-uvozna banka Ma arske	JKP šVodovod i kanalizacijaš d.o.o Tuzla	BiH Podgarancija FBiH	Voda za Tuzlu iz jezera Modrac	1,13	0,56	-0,57	-50,44%
EBRD	A.D. šVodovod i kanalizacijaš Bijeljina	BiH Podgarancija RS	Kanalizacioni sistem Bijeljina	6,60	6,19	-0,41	-6,25%
EBRD	JP šAutoputevi Republike Srpskeš Banja Luka	BiH Podgarancija RS	Cesta od Banja Luke do Doboja Faza-1	292,46	277,23	-15,23	-5,21%
EBRD	šToplanaš A.D. Prijedor	BiH Podgarancija RS	Centralno grijanje Prijedor	13,69	13,12	-0,57	-4,16%
Ukupno				313,88	297,10	-16,78	-5,35%

3.2. Garancije entiteta i Distrikta

Na osnovu dostavljenih podataka od strane entitetskih ministarstava finansija, u Prilogu 3 naveden je pregled stanja duga po osnovu izdatih garancija Federacije BiH, kantona, gradova i općina u Federaciji BiH zaključno sa 30.06.2018. godine, a u Prilogu 4 pregled garancija Vlade Republike Srpske (odobrena, povučena kreditna sredstva i stanje duga) na dan 30.06.2018. godine.

4. JAVNA ZADUŽENOST BOSNE I HERCEGOVINE

4.1. Stanje javne zaduženosti na dan 30.06.2018. godine

Javna zaduženost Bosne i Hercegovine na dan 30.06.2018. godine iznosi **11.802,36 mil KM**.¹⁶

U Tabeli 12. je prikazano stanje javnog, vanjskog i unutrašnjeg duga, kao i njihova alokacija na Federaciju BiH, Republiku Srpsku, Distrikt i Institucije BiH na dan 30.06.2018. godine.

Tabela 12. Stanje javnog duga Bosne i Hercegovine na dan 30.06.2018. godine (u mil KM)

Opis	Ukupno	od toga:							
		Federacija BiH	%	Republika Srpska	%	Distrikt	%	Institucije BiH	%
Javni dug	11.802,36	5.933,28	50,27	5.749,32	48,71	44,95	0,38	74,81	0,64
Vanjski dug	8.327,95	4.871,58	58,50	3.339,88	40,10	41,68	0,50	74,81	0,90
Unutrašnji dug	3.474,41	1.061,70	30,56	2.409,44	69,35	3,27	0,09	0,00	0,00

Uporedni pregled stanja javnog duga BiH na dan 30.06.2018. godine u odnosu na stanje javnog duga BiH na dan 31.12.2017. godine prikazan je u narednoj tabeli.

Tabela 13. Stanje javnog duga BiH na dan 30.06.2018. godine u odnosu na stanje javnog duga BiH na dan 31.12.2017. godine

Entitet/Distrikt	Stanje javnog duga BiH na dan (u mil KM)		Povećanje /smanjenje	
	31.12.2017.	30.06.2018.	mil KM	%
Federacija BiH	5.935,57	5.933,28	-2,29	-0,04%
Republika Srpska	5.303,69	5.749,32	445,63	8,40%
Distrikt	40,28	44,95	4,67	11,59%
Institucije BiH	75,04	74,81	-0,23	-0,31%
Ukupno	11.354,58	11.802,36	447,78	3,94%

¹⁶ Preliminarni podaci.

4.2. Pokazatelji javne zaduženosti

Pregled pokazatelja javne zaduženosti dat je u tabeli ispod za 2017. i 2018. godinu, sa trenutno raspoloživim podacima o stanju vanjskog, unutrašnjeg i javnog duga BiH za prvu polovinu 2018. godine.

Tabela 14. Pokazatelji javne zaduženosti BiH za 2017. i prvu polovinu 2018. godine

Opis	2017.	30.06.2018.
Stanje javnog duga (mil KM)	11.354,58	11.802,36
Stanje vanjskog duga (mil KM)	7.852,95	8.327,95
Stanje unutrašnjeg duga (mil KM)	3.501,63	3.474,41
BDP (mil KM) ¹⁷	32.299,00	33.800,00
Izvoz roba i usluga (mil KM) ¹⁸	12.180,00	13.538,00
<i>Stanje javnog duga/BDP</i>	<i>35,15%</i>	<i>34,92%</i>
<i>Stanje vanjskog duga/BDP</i>	<i>24,31%</i>	<i>24,64%</i>
<i>Stanje unutrašnjeg duga/BDP</i>	<i>10,84%</i>	<i>10,28%</i>
<i>Stanje vanjskog duga/Izvoz roba i usluga</i>	<i>64,47%</i>	<i>61,52%</i>

¹⁷Izvor: DEP (Dokument okvirnog budžeta Makroekonomske projekcije 2019.-2021. godina, septembar 2018. godine).

¹⁸Izvor: DEP (Dokument okvirnog budžeta Makroekonomske projekcije 2019.-2021. godina, septembar 2018. godine).

SAŽETAK

- Stanje javne zaduženosti Bosne i Hercegovine na dan 30.06.2018. godine iznosi 11.802,36 mil KM, od čega je vanjski dug 8.327,95 mil KM ili 70,56%, dok je unutrašnji dug 3.474,71 mil KM ili 29,44% od ukupne javne zaduženosti.
- U odnosu na 31.12.2017. godine javni dug se povećao za 447,78 mil KM ili 3,94 %, s tim da se vanjski dug povećao za 475,00 mil KM ili 6,05%, dok se unutrašnji dug smanjio za 0,78% ili 27,22 mil KM. U ukupnom stanju javne zaduženosti Federacija BiH u estvuje sa 50,27%, Republika Srpska sa 48,71%, Institucije BiH sa 0,64% i Distrikt sa 0,38%.
- U estvu javnog duga Bosne i Hercegovine u Bruto društvenom proizvodu (BDP) iznosi 34,92%.
- U stanju vanjskog duga najveće u estvu imaju Svjetska banka i IDA i IBRD sa 32,47%, Evropska investiciona banka sa 22,73%, Pariški klub sa 7,86%, Meunarodni monetarni fond sa 7,34%, i Evropska banka za obnovu i razvoj sa 6,53%, a to predstavlja 76,93% ukupnog stanja vanjskog duga.
- Servis vanjskog duga u prvoj polovini 2018. godine iznosio je 451,12 mil KM, od čega se na glavnici odnosi 388,95 mil KM ili 86,22%, a na kamatu 62,17 mil KM ili 13,78%. U ukupnom iznosu servisa vanjskog duga BiH, Federacija BiH u estvuje sa 65,25%, Republika Srpska sa 33,56%, dok Distrikt i Institucije BiH u estvuju sa 0,62%, odnosno 0,57%.

PRILOG 1

*Analitički pregled vanjskog državnog duga i vanjskog duga entiteta i Distrikta zaključno sa
30.06.2018. godine*

(u mil KM)¹⁹

Kreditori po projektima	Ugovoreno	Angažovano	Neangažovano	Stanje duga
Vanjski državni dug				
Vlada Španije (ESP)	146.405.371,34	146.405.371,34	0,00	129.018.447,79
Projekat za vodu	10.699.582,47	10.699.582,47	0,00	10.699.582,47
Nabavka 9 garnitura vozova	131.699.896,98	131.699.896,98	0,00	115.237.409,86
Voda za Trfoški, Ljubu-ki, Fojnicu	4.005.891,89	4.005.891,89	0,00	3.081.455,46
Europska Investiciona banka (EIB)	2.718.399.998,88	2.258.329.257,88	460.070.741,00	1.892.982.938,71
Putevi	5.356.303,39	5.356.303,39	0,00	1.973.374,98
Putevi	110.504.395,00	110.504.395,00	0,00	51.017.094,52
Elektri na energija	114.448.195,92	114.448.195,92	0,00	19.074.699,30
fieljeznice	78.233.200,00	78.233.200,00	0,00	15.646.640,16
Banja Luka - Gradi-ka	127.128.950,00	127.128.950,00	0,00	93.673.963,08
fieljeznice 2	168.201.380,00	168.201.380,00	0,00	151.040.548,97
Sanacija puteva u RS	78.233.200,00	78.233.200,00	0,00	63.525.358,40
Elektri na energija 2	176.308.107,59	176.308.107,59	0,00	164.270.152,68
Sanacija puteva u FBiH	97.791.500,00	97.791.500,00	0,00	78.038.089,63
Vodovod i kanalizacija u FBiH	117.349.800,00	73.539.208,00	43.810.592,00	73.539.208,00
Koridor Vc	146.687.250,00	146.687.250,00	0,00	138.713.481,55
Mala i srednja preduze a	97.783.436,97	97.783.436,97	0,00	58.356.197,01
Voda i sanitacija za RS	97.791.500,00	60.356.914,00	37.434.586,00	60.356.913,80
Bolnice u RS	195.583.000,00	186.409.307,00	9.173.693,00	186.409.306,63
Pomo u slu aju poplava	107.570.650,00	70.409.880,00	37.160.770,00	70.409.880,00
Koridor Vc - II Faza	324.667.780,00	324.667.780,00	0,00	324.667.780,00
Autoput Banja Luka-Doboj	312.932.800,00	312.932.800,00	0,00	312.932.800,00
Distribucija elektri ne energije u BiH B	39.116.600,00	9.779.150,00	29.337.450,00	9.779.150,00
Po itelj Bija a Koridor Vc	195.583.000,00	0,00	195.583.000,00	0,00
Modernizacija cesta u FBiH	97.791.500,00	19.558.300,00	78.233.200,00	19.558.300,00
Bolnice u RS -B	29.337.450,00	0,00	29.337.450,00	0,00
Svjetska banka – Medunarodna asocijacija za razvoj (WBIDA)	2.403.642.994,26	2.290.361.831,26	113.281.165,00	1.805.005.460,23
Lokalne inicijative	11.551.801,76	11.551.801,76	0,00	7.797.491,11
Hitni javni radovi i zapo-ljavanje	16.217.821,91	16.217.821,91	0,00	10.541.635,96
Hitna demobilizacija i reintegracija	12.205.612,32	12.205.612,32	0,00	7.933.686,56
Hitna obnova centralnog grijanja	33.132.198,92	33.132.198,92	0,00	23.855.189,49
Hitna obnova obrazovanja	8.259.188,00	8.259.188,00	0,00	5.368.472,20
Esencijalne bolni ke usluge	24.541.587,20	24.541.587,20	0,00	16.565.571,36
Hitna obnova sistema prirodnog gasa	17.225.653,90	17.225.653,90	0,00	12.488.624,94
Hitna sanacija stambenog fonda	24.776.580,38	24.776.580,38	0,00	16.104.819,98
Pomo u rekonstrukciji	29.025.146,40	29.025.146,40	0,00	21.043.231,14
Pilot lokalni razvoj	25.886.661,17	25.886.661,17	0,00	20.062.163,80
Rehabilitacija firtava rata	7.996.616,50	7.996.616,50	0,00	5.197.808,94
Hitna obnova obrazovanja 2	18.170.213,60	18.170.213,60	0,00	12.719.149,52
Hitno deminiranje	12.152.206,88	12.152.206,88	0,00	7.898.979,92
Hitna obnova elektri ne energije	58.370.109,14	58.370.109,14	0,00	37.940.578,14
Hitna obnova transporta 2	64.398.832,44	64.398.832,44	0,00	45.079.185,28
Voda, kanalizacija i vrsti otpad	33.553.440,00	33.553.440,00	0,00	24.158.476,80

¹⁹ Prera un podataka u KM izvr- en po srednjem kursu - kursna lista 126 CB BiH od 30.06.2018. godine

Hitna obnova transporta	57.491.302,28	57.491.302,28	0,00	41.393.777,72
Hitna obnova farmi	33.553.440,00	33.553.440,00	0,00	24.158.476,80
Hitan oporavak	50.330.160,00	50.330.160,00	0,00	35.231.112,00
Kredit za pomo u tranziciji	147.249.523,20	147.249.523,20	0,00	95.712.190,08
Hitno ponovno pokretanje industrije	16.518.376,00	16.518.376,00	0,00	11.149.903,80
Trgovanje	11.486.122,48	11.486.122,48	0,00	8.614.615,19
Pilot kredit	8.727.075,93	8.727.075,93	0,00	6.545.328,83
Obnova elektri ne energije 2	43.499.482,46	43.499.482,46	0,00	31.537.148,30
Upravljanje vrstnim otpadom	33.638.699,20	33.638.699,20	0,00	28.592.894,41
Upravljanje vrstnim otpadom-dodatak	12.373.957,25	12.373.957,25	0,00	8.661.770,01
Kredit za strukturalno prilago avanje javnih finansija	109.021.281,60	109.021.281,60	0,00	81.765.961,20
Pilot kulturno naslije e	6.917.474,74	6.917.474,74	0,00	5.361.075,60
Osnovno zdravstvo	17.311.350,81	17.311.350,81	0,00	13.416.317,75
Izvozna podrška preduze ima	21.001.935,20	21.001.935,20	0,00	16.276.499,78
Kredit za strukturalno prilago avanje javnih finansija 2	125.539.657,60	125.539.657,60	0,00	97.293.234,64
Kredit za privatizaciju preduze a i banaka	88.727.276,80	88.727.276,80	0,00	68.763.639,52
Vodosnadbjevanje i kanalizacija za Mostar	21.431.571,95	21.431.571,95	0,00	17.145.289,36
Razvoj obrazovanja	18.878.144,00	18.878.144,00	0,00	15.102.515,20
Trgovinske i transportne olak-ice u JI Evropi	20.529.940,54	20.529.940,54	0,00	16.680.604,39
Hitna prekvalifikacija - pilot kredit	26.829.606,17	26.829.606,17	0,00	21.463.720,28
Kredit za prilago avanje socijalnog sektora	36.104.450,40	36.104.450,40	0,00	29.334.865,95
Tehni ka pomo za socijalni sektor	5.414.826,63	5.414.826,63	0,00	4.399.548,25
Obnova elektri ne energije 3	57.010.868,99	57.010.868,99	0,00	47.033.966,78
Lokalne inicijative 2 (Mikrofinansiranje)	36.286.195,91	36.286.195,91	0,00	29.936.135,73
Tehni ka pomo u privatizaciji	6.796.945,68	6.796.945,68	0,00	5.607.490,46
Razvoj zajednice	27.783.647,68	27.783.647,68	0,00	22.921.529,78
Razvoj zajednice-dodatak	7.823.609,75	7.823.609,75	0,00	6.650.068,29
Upravljanje cestama i sigurnost	55.504.266,75	55.504.266,75	0,00	46.484.823,31
Kredit za prilago avanje poslovnog ambijenta	83.299.810,40	83.299.810,40	0,00	70.804.838,84
Kredit za privatni sektor	18.717.887,25	18.717.887,25	0,00	15.676.233,61
Razvoj male komercijalne poljoprivrede	20.147.256,18	20.147.256,18	0,00	10.073.628,17
Razvoj i za-tita -uma	6.607.302,02	6.607.302,02	0,00	3.303.650,89
Razvoj i za-tita -uma-dodatak	4.117.721,32	4.117.721,32	0,00	3.705.949,17
Tehni ka pomo u socijalnom osiguranju	9.825.172,73	9.825.172,73	0,00	4.912.586,47
Kredit za prilago avanje ekonomskog upravljanja	16.046.422,40	16.046.422,40	0,00	9.627.872,32
Podr-ka zapo-ljavanju 2	19.349.881,00	19.349.881,00	0,00	11.609.928,61
Urbana infrastruktura i pruflanje usluga	30.900.256,30	30.900.256,30	0,00	18.540.153,79
Urbana infrastruktura i pruflanje usluga-dodatak	6.978.611,66	6.978.611,66	0,00	6.280.750,49
Ja anje zdravstvenog sektora	26.274.095,12	26.274.095,12	0,00	18.391.866,51
Program energetske zajednice JI Evrope	58.881.001,17	58.881.001,17	0,00	47.104.800,98
Registracija zemlji-ta	22.483.421,48	22.483.421,48	0,00	17.986.737,15
Pripremljenost za avijarnu influencu	7.726.357,15	7.726.357,15	0,00	6.953.721,44
Poljoprivreda i ruralni razvoj	29.792.976,58	29.792.976,58	0,00	26.813.678,92
Putna infrastruktura i sigurnost	38.463.447,20	38.463.447,20	0,00	34.617.102,48
Upravljanje vrstnim otpadom 2	13.025.074,02	13.025.074,02	0,00	13.025.074,02
Prvo programsko finansiranje za razvojnu politiku javne potro-nje	99.582.209,60	99.582.209,60	0,00	99.582.209,60

Podrška mrežama socijalne sigurnosti i zapošljavanje	21.692.099,80	21.692.100,00	0,00	21.692.099,80
Dodatno finansiranje za javne zdravstvenog sektora	14.757.907,12	14.757.907,12	0,00	14.757.907,12
Razvoj navodnjavanja	60.882.014,40	27.505.566,00	33.376.449,00	25.496.459,06
Registracija nekretnina	53.566.733,60	41.198.650,00	12.368.084,00	40.314.798,68
Hitan oporavak od poplava	153.384.920,00	119.698.097,00	33.686.823,00	119.698.096,82
Projekat zaštite od poplava rijeke Drine	36.812.380,80	12.230.343,00	24.582.038,00	12.230.342,86
Energetska efektnost dio A	42.947.777,60	37.069.703,00	5.878.075,00	37.069.703,07
Energetska efektnost dio B	6.135.396,80	2.745.701,00	3.389.696,00	2.745.700,81
Saudijski razvojni fond (SFD)	173.846.194,31	149.991.304,31	23.854.890,00	94.588.840,05
Rekonstrukcija BiH	50.136.694,31	50.136.694,31	0,00	8.760.881,81
Opremanje 4 bolnice	41.793.750,00	41.667.962,00	125.788,00	33.312.778,38
Gradska magistrala u Zenici	41.793.750,00	41.692.627,00	101.123,00	37.517.263,84
Obnova stambenih jedinica u BiH	30.091.500,00	12.660.126,00	17.431.374,00	11.164.021,14
Razvoj infrastrukture u Gorafidu	10.030.500,00	3.833.895,00	6.196.605,00	3.833.894,87
Londonski klub kreditora	436.524.000,01	436.524.000,01	0,00	127.319.500,00
Opcioni	436.524.000,01	436.524.000,01	0,00	127.319.500,00
Medunarodni fond za razvoj poljoprivrede (IFAD)	131.233.208,14	104.214.636,14	27.018.572,00	80.019.057,17
Male farme 1	10.258.858,92	10.258.858,92	0,00	6.152.862,60
Male farme 2	23.739.449,84	23.739.449,84	0,00	14.639.325,47
Stočarstvo	22.528.482,12	22.528.482,12	0,00	17.271.839,33
Unaprijeđenje ruralnog poduzetništva	20.641.120,18	20.641.120,18	0,00	19.263.015,67
Poboljšanje životnih uslova na selu	13.320.335,08	13.320.335,08	0,00	8.965.623,94
Razvoj ruralnog poslovanja	18.996.132,40	11.320.719,00	7.675.413,00	11.320.719,26
Programski razvoj konkurentnosti u ruralnim područjima	21.748.829,60	2.405.671,00	19.343.159,00	2.405.670,90
Medunarodni monetarni fond (MMF)	2.043.068.256,26	1.296.869.499,00	746.198.758,00	611.025.052,23
MMF SBA IV	997.591.922,00	997.591.922,00	0,00	311.747.475,63
MMF EFF	1.045.476.334,26	299.277.577,00	746.198.758,00	299.277.576,60
Vlada Belgije (BEL)	8.336.072,17	8.336.072,17	0,00	4.096.971,65
Izvozni kredit 2	2.923.000,18	2.923.000,18	0,00	1.461.500,15
Izvozni kredit 3	570.254,72	570.254,72	0,00	456.203,78
Izvozni kredit 1	4.842.817,27	4.842.817,27	0,00	2.179.267,72
Pariški klub kreditora	905.976.788,51	905.976.788,43	0,00	654.217.119,54
SAD	43.543.451,08	43.543.451,00	0,00	21.393.899,75
Belgija	9.531.821,28	9.531.821,28	0,00	7.386.208,28
Njemačka	106.359.952,21	106.359.952,21	0,00	52.945.812,08
Švicarska	52.183.138,24	52.183.138,24	0,00	41.125.532,13
Japan	46.282.745,51	46.282.745,51	0,00	35.864.513,99
Finska	859.680,45	859.680,45	0,00	396.656,54
Francuska	357.666.484,90	357.666.484,90	0,00	277.155.759,30
Austrija	186.817.311,76	186.817.311,76	0,00	144.764.734,87
Švedska	11.050.196,46	11.050.196,46	0,00	5.098.561,44
Velika Britanija	3.784.315,21	3.784.315,21	0,00	1.746.083,07
Španija	406.743,59	406.743,59	0,00	315.185,56
Kanada	6.152.255,01	6.152.255,01	0,00	2.838.650,45
Danska	1.086.142,12	1.086.142,12	0,00	501.145,97
Italija	80.252.550,69	80.252.550,69	0,00	62.684.376,11

Razvojna banka Vijeća Evrope (CEB)	216.422.616,85	135.229.854,85	81.192.762,00	118.311.560,29
Socijalni i stambeni fond za raseljene	15.646.640,00	15.646.640,00	0,00	9.120.035,29
Primarna zdravstvena za-tita	11.542.383,36	11.542.383,36	0,00	7.090.960,38
Primarna zdravstvena za-tita	9.239.340,92	9.239.340,92	0,00	5.122.660,96
Mostarska gimnazija	2.013.722,57	2.013.722,57	0,00	434.614,37
Drflavni zatvor	37.747.519,00	37.747.519,00	0,00	37.747.519,00
Ja anje zdravstvenog sektora ó faza II	17.993.636,00	17.993.636,00	0,00	17.993.636,00
Zatvaranje kolektivnih centara	117.349.800,00	36.157.038,00	81.192.762,00	36.157.038,04
Socijalni program stambenog zbrinjavanja u BiH	4.889.575,00	4.889.575,00	0,00	4.645.096,25
Evropska komisija (EK)	234.699.600,00	234.699.600,00	0,00	211.229.640,00
Makrofinansijska pomo I	39.116.600,00	39.116.600,00	0,00	15.646.640,00
Makrofinansijska pomo II	195.583.000,00	195.583.000,00	0,00	195.583.000,00
Vlada Japana (JPN)	253.654.344,88	113.288.269,47	140.366.075,00	92.901.647,37
Podr-ka rudarstvu	62.178.869,47	62.178.869,47	0,00	41.792.246,94
TE Ugljevik	191.475.475,41	51.109.400,00	140.366.075,00	51.109.400,43
Opec fond za medunarodni razvoj (OFID)	226.702.660,20	164.851.013,00	61.851.648,00	135.249.775,19
Razvoj sto arstva i ruralnog finansiranja	8.388.360,00	8.388.360,00	0,00	1.957.541,24
Unaprije enje ruralnog poduzetni-tva	9.982.148,40	9.982.148,40	0,00	5.656.623,46
Sarajevska zaobilaznica	29.951.271,46	29.951.271,46	0,00	18.311.635,22
Rekonstrukcija pruge Sarajevo-Bradina	20.132.064,00	14.233.947,00	5.898.117,00	10.878.602,64
Projekat ruralnog razvoja	10.061.391,14	10.061.391,14	0,00	7.713.203,97
Projekat stambene obnove	11.743.704,00	10.461.479,00	1.282.225,00	8.959.753,04
Poddionica Klop a-Donja Gra anica	80.528.256,00	79.796.118,00	732.138,00	79.796.118,01
Poddionica Klop a-Donja Gra anica	46.939.920,00	0,00	46.939.920,00	0,00
Razvoj ruralnog poduzetni-tva	8.975.545,20	1.976.298,00	6.999.248,00	1.976.297,62
Svjetska banka - Medunarodna banka za obnovu i razvoj (WBIBRD)	1.771.204.084,01	1.563.631.846,01	207.572.238,00	899.157.897,46
Konsolidirani B	468.654.570,92	468.654.570,92	0,00	149.844.229,15
Konsolidirani C	515.247.568,46	515.247.568,46	0,00	175.317.667,82
Upravljanje vrstnim otpadom II	15.898.219,84	15.898.219,84	0,00	13.303.563,27
Finansiranje malih i srednjih preduze a	93.488.674,00	93.488.674,00	0,00	93.488.674,00
Otpadne vode za Sarajevo	40.367.498,35	40.367.498,35	0,00	37.228.448,68
Razvoj politike javne potro-nje	61.217.479,00	61.217.479,00	0,00	61.217.479,00
Pobolj-anje pristupa malih i srednjih preduze a	146.243.056,44	146.243.056,44	0,00	146.243.056,44
Razvojna politika poslovnog ambijenta	73.148.042,00	73.148.042,00	0,00	73.148.042,00
Modernizacija putnog sektora u BiH	113.438.140,00	3.217.340,00	110.220.800,00	3.217.340,35
Projekat podr-ke zapo-ljavanju	97.791.500,00	440.062,00	97.351.438,00	440.061,75
Razvojna politika javnih finansija	145.709.335,00	145.709.335,00	0,00	145.709.335,00
Njemačka razvojna banka (KfW)	741.259.570,00	184.494.284,00	556.765.286,00	144.714.434,54
Voda za Unsko-sanski region	9.779.150,00	9.779.150,00	0,00	8.642.812,77
Sanacija HE Rama	19.558.300,00	19.558.300,00	0,00	9.779.150,10
Voda za Banja Luku	19.558.300,00	19.558.300,00	0,00	9.788.929,15
Vjetroelektrana Mesihovina	138.863.930,00	131.952.968,00	6.910.962,00	114.594.977,16
Struja SCADA	21.514.130,00	1.736.383,00	19.777.747,00	1.736.383,47
Sanacija HE Trebinje 1 Faza III	11.734.980,00	0,00	11.734.980,00	0,00
Vjetroelektrana Podveleffje	127.128.950,00	343.799,00	126.785.151,00	0,00
Hidroelektrana Janji i	58.674.900,00	0,00	58.674.900,00	0,00
Pumpna HE Vrilo	195.583.000,00	0,00	195.583.000,00	0,00

Voda i kanalizacija u BiH II	21.514.130,00	1.565.384,00	19.948.746,00	172.181,89
Vjetropark Hrgud B	117.349.800,00	0,00	117.349.800,00	0,00
Izvozno - uvozna banka Koreje (KEXIM)	184.232.116,50	184.232.116,50	0,00	154.678.459,70
Modernizacija bolnica	184.232.116,50	184.232.116,50	0,00	154.678.459,70
UniCredit Bank Austria (UCBA)	80.871.300,58	80.871.300,58	0,00	54.825.428,61
Voda za Grude	4.488.492,98	4.488.492,98	0,00	897.698,71
Voda za Br ko	9.704.787,39	9.704.787,39	0,00	3.234.929,13
Voda za Posu-je	4.887.398,67	4.887.398,67	0,00	2.606.612,68
Voda za Srbac	3.314.258,96	3.314.258,96	0,00	1.449.988,23
Voda i kanalizacija Kiseljak-Fojnica	9.769.526,05	9.769.526,05	0,00	7.164.319,10
Voda za Gradi-ku	4.789.301,32	4.789.301,32	0,00	2.772.753,44
Oprema za RAD Sarajevo	4.273.668,49	4.273.668,49	0,00	3.016.707,20
Oprema za 2 bolnice Sarajevo	6.190.135,20	6.190.135,20	0,00	4.005.381,63
Kanalizacija za Gradi-ku	4.849.654,85	4.849.654,85	0,00	3.708.559,55
Kantonalna bolnica Ora-je	3.872.543,40	3.872.543,40	0,00	2.961.356,70
Voda i kanalizacija za eli	5.173.233,29	5.173.233,29	0,00	3.448.822,24
Modernizacija Univerziteta u Isto nom Sarajevu II A	19.558.300,00	19.558.300,00	0,00	19.558.300,00
Banka za rad i gospodarstvo i Austrijska poštanska štedionica (BAWAG)	17.540.187,40	17.540.187,40	0,00	5.893.955,24
RMC Safet Muji	5.015.863,67	5.015.863,67	0,00	1.880.948,84
Klini ka bolnica Mostar	10.937.841,72	10.937.841,72	0,00	3.418.075,63
Dom zdravlja Mostar	1.586.482,01	1.586.482,01	0,00	594.930,76
Raiffeisen bank A.G. (RBA)	81.601.210,32	81.601.210,32	0,00	52.309.328,85
Modernizacija Univerziteta u Zenici	9.730.293,37	9.730.293,37	0,00	4.257.003,35
Voda za Lakta-e	6.913.457,69	6.913.457,69	0,00	3.456.728,92
Vodosnadbijevanje Livna	6.869.308,25	6.869.308,25	0,00	3.816.282,35
Nova bolnica Bijeljina	26.403.705,00	26.403.705,00	0,00	14.522.037,75
Modernizacija Univerziteta u Isto nom Sarajevu	11.637.188,50	11.637.188,50	0,00	8.189.132,65
Modernizacija Univerziteta u Banjaluci	11.734.980,00	11.734.980,00	0,00	11.734.980,00
Modernizacija Univerziteta u Biha u	8.312.277,50	8.312.277,50	0,00	6.333.163,83
Kuvajtski fond za arapski ekonomski razvoj (KWT)	58.052.400,00	43.693.960,00	14.358.440,00	43.693.960,43
Autoput Kakanj-Donja Gra anica	58.052.400,00	43.693.960,00	14.358.440,00	43.693.960,43
ERSTE banka (EBA)	16.835.659,47	16.835.659,47	0,00	15.131.255,89
Oprema za bolnicu Nevesinje	4.139.265,80	4.139.265,80	0,00	2.434.862,23
Bolnice Unsko-sanskog Kantona	12.696.393,66	12.696.393,66	0,00	12.696.393,66
Evropska banka za obnovu i razvoj (EBRD)	1.513.437.435,91	1.184.599.582,91	328.837.853,00	543.804.266,38
Regionalni putevi	136.908.100,00	136.908.100,00	0,00	21.348.439,93
Elektri na energija 3	107.096.551,12	107.096.551,12	0,00	27.617.504,60
fieljeznice 2	136.908.100,00	128.039.667,00	8.868.433,00	55.632.047,71
Vazdu-ni saobra aj	33.246.592,57	33.246.592,57	0,00	8.914.644,37
Kanalizacioni sistem Bijeljina	13.683.387,41	13.683.387,41	0,00	5.131.270,19
Projekat rekonstrukcije puteva	146.298.467,04	146.298.467,04	0,00	53.925.542,93
Elektroenergetski sistem	31.103.342,33	31.103.342,33	0,00	1.672.320,20
Koridor Vc	400.945.150,00	400.945.150,00	0,00	226.587.342,03
Petlja Mahovljani	38.826.460,44	38.826.460,44	0,00	21.234.614,71
Gasifikacija SBK	33.249.110,00	28.954.176,00	4.294.934,00	16.014.012,74
Projekat obilaznice Br ko	55.741.155,00	32.620.302,00	23.120.853,00	28.823.421,20

Gradske saobraćajnice Sarajevo	44.006.175,00	37.302.921,00	6.703.254,00	28.884.681,50
Vodosnabdjevanje opljine	9.779.150,00	9.779.035,00	115,00	8.222.994,25
Projekat vodovod Visoko	8.801.235,00	1.919.055,00	6.882.180,00	1.919.054,59
Projekat koridor Vc 2	156.466.400,00	1.564.664,00	154.901.736,00	1.564.664,00
Projekat koridor Vc a Nastavak	148.643.080,00	36.194.362,00	112.448.718,00	36.194.361,64
Projekat vodosnabdjevanja Grada ac	11.734.980,00	117.350,00	11.617.630,00	117.349,80
Ukupno vanjski državni dug	14.363.946.069,99	11.602.577.643,04	2.761.368.426,95	7.870.174.997,31
Vanjski dug entiteta i Distrikta				
Kuvajtski fond za arapski ekonomski razvoj (KWT)	45.336.160,00	45.336.160,00	0,00	16.724.620,00
etiri ceste i most Musala	16.586.400,00	16.586.400,00	0,00	4.561.260,00
Opskrba vodom	28.749.760,00	28.749.760,00	0,00	12.163.360,00
Vlada Portugala (PRT)	70.214.297,00	70.198.650,36	15.646,64	66.038.066,60
Nabavka vagona	62.586.560,00	62.570.913,36	15.646,64	62.570.913,36
Nabavka vagona	7.627.737,00	7.627.737,00	0,00	3.467.153,24
Opec fond za međunarodni razvoj (OFID)	16.775.971,93	16.775.971,93	0,00	2.096.576,80
Obrazovanje	16.775.971,93	16.775.971,93	0,00	2.096.576,80
Vlada Poljske (POL)	39.115.917,49	39.115.917,49	0,00	27.576.086,30
fieljeznice	39.115.917,49	39.115.917,49	0,00	27.576.086,30
Republika Srbija (SRB)	24.444.687,51	24.444.687,51	0,00	16.757.225,77
Nabavka vagona	15.643.452,51	15.643.452,51	0,00	13.801.640,28
Oprema za obrazovanje	8.801.235,00	8.801.235,00	0,00	2.955.585,50
Euroobveznica RS	328.579.440,00	328.579.440,00	0,00	328.579.440,00
Ukupno vanjski dug entiteta i Distrikta	524.466.473,93	524.450.827,29	15.646,64	457.772.015,47
Ukupno vanjski dug BiH	14.888.412.543,92	12.127.028.470,33	2.761.384.073,59	8.327.947.012,78

PRILOG 2

Pregled projekata u postupku zaključivanja na dan 30.06.2018. godine

R. br	NAZIV PROJEKTA	DATUM ZAHTEVA	DATUM POTPISIVANJA	IZNOS KREDITA/GARANCIJE/GRANTA (u originalnoj valuti)				Faza	Status
				BiH	Federacija BiH	Republika Srpska	Distrikt		
Evropska banka za obnovu i razvoj (EBRD)									
1.	Ugovor o kreditu (Projekat kanalizacije Cazin)	19.09.2012.	02.07.2013.		5.000.000,00 €			Efektivnost	Afluriranje uslova za sticanje efektivnosti (potrebno potpisivanje Ugovora o podršci projekta, subvencionirani sporazum BiH/FBiH dostavljen 12.8.2013., urgencija 17.7.2017., EBRD-Produženje roka za efektivnost) EBRD najavila otkazivanje
2.	Ugovor o zajmu (Projekat vodosnabdijevanja Grada ac)	5.9.2013	24.12.2014		6.000.000,00 €			Efektivnost	Efektivan 29.6.2018. godine
3.	Ugovor o grantu SIDA/EBRD (Projekat vodosnabdijevanja Grada ac)	18.08.2014.	15.12.2015.		1.400.000,00 €			Efektivnost	Efektivan 29.6.2018. godine
4.	Ugovor o zajmu (Projekat regionalni vodovod Plava voda)	08.07.2015.	19.11.2015.		11.000.000,00 €			Efektivnost	Afluriranje uslova za sticanje efektivnosti, neophodno potpisivanje subvencioniranih ugovora, dostavljen FBiH Subvencionirani ugovor 9.2.2016., urgencija 17.7.2017., dostavljen korigovani tekst sporazuma, upućen zahtjev za produženje roka efektivnosti
5.	Ugovor o zajmu (Projekat sanacije -teta nakon poplava i modernizacija cesta FBiH)	24.3.2016.	13.7.2016.		65.000.000,00 €			Efektivnost	Afluriranje uslova za efektivnost, azuriranje ostalih uslova za efektivnost (Uslov Zakon FBiH o raspodjeli za puteve i autoputeve iz akcize na gorivo), priprema i usaglašavanje Pravnog misljenja, EBRD produženje roka za efektivnost
6.	Ugovor o zajmu (Projekat Luka Brko)	15.8.2016.	22.12.2016.				10.000.000,00 €	Efektivnost	Afluriranje uslova za efektivnost, pripremljen i dostavljen subvencionirani ugovor BDBiH 2.2.2017., Vlada BD nije donijela odluku o zaduženju
7.	Ugovor o zajmu (Projekat vodovod Sarajevo)	8.9.2016.	11.5.2017.		25.000.000,00 €			Efektivnost	Afluriranje uslova za efektivnost, ratifikovan, objavljen, pripremljen i dostavljen subvencionirani ugovor FBiH 21.6.2017.
8.	Ugovor o saglasnosti na uvođenje zajma i prihvatanju uvođenja obaveza po Ugovoru o garanciji (Banja Luka - Doboje - Faza 1) dodatni amandman 2	4.9.2017.	5.1.2018.				10.000.000,00 €	Ratifikacija	Afluriranje zahtjeva za ratifikaciju 8.2.2018. (PSBiH ratifikovala ugovor), pripremljen i dostavljen subvencionirani ugovor RS-u 16.2.2018., korigovani 17.5.2018., donošenje Odluka

9.	Ugovor o garanciji RS (Koridor Vc, Faza I, petlja Johovac - petlja Rudanka)	4.9.2017.	5.1.2018.			70.000.000,00 €		Ratifikacija	Afluriranje zahtjeva za ratifikaciju 8.2.2018. (Parlamentarna procedura ratifikacije), pripremljen i dostavljen supsidijarni ugovor RS-u 15.2.2018., korigovan 17.5.2018., donošenje Odluka	
10.	Ugovor o grantu (Projekat poboljšanja energetske efikasnosti u Bolnici Zenica) REEP	18.1.2018.	27.6.2018.			1.000.000,00 €		Potpisivanje	Potpisan 27.6.2018., afluriranje zahtjeva za prevod ugovora	
11.	Ugovor o zajmu (Projekat poboljšanja energetske efikasnosti u Bolnici Zenica)	14.12.2017.	27.6.2018.			10.000.000,00 €		Potpisivanje	Potpisan 27.6.2018., afluriranje zahtjeva za prevod ugovora	
12.	Ugovor o zajmu (Projekat Koridor Vc u FBiH Dio 3)	18.6.2018.				180.000.000,00 €		Inicijativa	Dostavljen pregovaran Nacrt op-tih uslova, FBiH dostavila zahtjev sa Zaklju cima Vlade FBiH, afluriranje zahtjeva za pribavljanje mi-ljenja radi upu ivanja Inicijative na VMBiH	
13.	Sporazum izme u BiH i EBRD za finansiranje Agencije za osiguranje depozita	1.6.2018			30.000.000,00 €			Inicijativa	Afluriranje zahtjeva za pribavljanje mi-ljenja	
Evropska investiciona banka (EIB)										
1.	Ugovor o finansiranju Koridor Vc- Mostar Jug (Tunel Kvanj-Buna)	9.6.2016	26.4.2018.			100.000.000,00 €		Ratifikacija	Afluriranje zahtjeva za pribavljanje mi-ljenja radi slanja na VMBiH, poslato pismo EIB-u radi izmjene sporazuma 25.01.2018, dostavljene Predsjedni-tvu na prihvatanje 11.4.2018., dostavljeno na ratifikaciju 23.5.2018. dostavljen supsidijarni sporazum 31.5.2018.	
2.	Ugovor o finansiranju Koridor Vc- Tunel Zenica Sjever	9.6.2016	26.4.2018.			50.000.000,00 €		Ratifikacija	Afluriranje zahtjeva za pribavljanje mi-ljenja radi slanja na VMBiH, poslato pismo EIB-u radi izmjene sporazuma 25.01.2018, dostavljene Predsjedni-tvu na prihvatanje 11.4.2018, dostavljeno na ratifikaciju 23.5.2018. dostavljen supsidijarni sporazum 31.5.2018	
3.	Sporazum o investicionom grantu (Koridor Vc izgradnja dionice Svilaj-Odfak (WBIF-IPA)	15.2.2017.	25.4.2017. 27.4.2017.	nealocirano MKTBIH; FMF; UIOBIH		25.090.000,00 €		Ratifikacija	Potpisan, afluriranje zahtjeva MIP-u za ratifikaciju 20.7.2017, dostavljeni korigovani Supsidijarni ugovori na potpisivanje 9.3.2018., dostavljeno MIP radi izdavanja mi-ljenja 17.4.2018.	
4.	Amandman broj 1 na Ugovor o finansiranju (Projekat hitnog oporavka od poplava A)	1.3.2017.				produfenje roka zavr-etka projekta		Ratifikacija	Predsjedni-tvo prihvatilo Amandman, poslato potpisani EIB-u 23.08.2017, poslato na postupak ratifikacije MIP-u 12.10.2017.	
5.	Amandman broj 3 na Ugovor o finansiranju (Projekat vodovod i kanalizacija FBiH)	31.3.2017.				produfenje roka zavr-etka projekta		Ratifikacija	Poslato na postupak ratifikacije MIP-u 04.01.2017.	

6.	Amandman broj 1 na Ugovor o finansiranju Distribucija elektri ne energije B	27.2.2017. 29.3.2017.				produfjenje roka zavr-etka projekta	Ratifikacija	11.12.2017. proslje en u MIP na ratifikaciju	
7.	Amandman broj 1 na Ugovor o finansiranju Distribucija elektri ne energije C	27.2.2017. 29.3.2017.				produfjenje roka zavr-etka projekta	Ratifikacija	11.12.2017. proslje en u MIP na ratifikaciju	
8.	Sporazum i investicionom grantu (izgradnja mosta Gradi-ka) EIB-WBIF	22.5.2017.				6.800.000,00 p	Ratifikacija	22.12.2017. Predsjedni-tvo dostavilo Odluku o prihvatanju. dostavljeno na prevod 03.01.2018, dostavljen sporazum na prevod 15.3.2018., dostavljeni Supsidijarni sporazumi na potpisivanje MF RS 26.4.2018.	
9.	Ugovor o finansiranju (autoput Banja Luka - Dobo B)	22.5.2017.				47.000.000,0 0 p	Ratifikacija	Afluriranje zahtjeva prema VM, dostavljen na VMBiH 19.12.2017, dostavljen Predsjedni-tvu na ratifikaciju 27.04.2018, dostavljeni supsidijarni sporazumi 14.05.2018, dostavljeni izmjenjeni i supsidijarni sporazumi 22.06.2018.	
10.	Amandman broj 1. na Ugovor o finansiranju za projekt autoput Banja Luka-Dobo B	11.11.2016.	11.11.2016. 9.3.2017.			produfjenje roka zavr-etka projekta	Ratifikacija	Potpisan, dostavljen EIB-u, afluriranje zahtjeva MIP-u za ratifikaciju 26.5.2017.	
11.	Amandman br. 1 na Sporazum o grantu u okviru SIDA BiH Munic WatSan-Invest Grant	9.3.2018				produfjenje roka zavr-etka projekta	Inicijativa	Afluriranje zahtjeva za pribavljanje mi-ljenja radi slanja na VMBiH, dostavljen na mi-ljenje FMF, MF RS, MIP-u 15.3.2018., poslata urgencija MF RS 26.4.2018., dostavljeno VM BiH 26.6.2018.	
12.	Amandman broj 2 na Ugovor o finansiranju- Po itelj -Bija a	20.3.2018				produfjenje roka zavr-etka projekta	Inicijativa	Dostavljeno MIP-u na mi-ljenje 13.6.2018	
13.	Amandman broj 2 na Ugovor o finansiranju - Vodovod i kanalizacija RS	20.4.2018				produfjenje roka zavr-etka projekta	Inicijativa	Afluriranje zahtjeva za pribavljanje mi-ljenja radi slanja na VMBiH, dostavljen na mi-ljenje MF RS, MIP-u 27.4.2018, poslata osnove na mi-ljenje UZZ 30.5.2018, dostavljeno VMBiH 18.6.2018	
Svjetska banka (WB)									
1.	Zajam za ja anje bankarskog sektora u BiH 56,6 mil EUR	8.3.2017	31.10.2017.			28.300.000,00 p	28.300.000,0 0 p	Efektivnost	Produfen rok za efektivnost kredita do 29.9.2018. U toku aktivnosti na potpisivanju supsidijarnih sporazuma sa FBiH i RS
2.	Sporazum o zajmu (Projekat restrukturisanja fljeljeznica u RS)	9.10.2017.	6.3.2018.				51.300.000,0 0 p	Ratifikacija	Afluriranje zahtjeva za ratifikaciju prema MIP-u 16.4.2018. (Parlamentarna procedura ratifikacije), dostavljen supsidijarni sporazum RS 9.5.2018., korigovan 20.6.2018.

3.	Sporazum o zajmu (Projekat za unapređenje zdravstvenog sektora) (50,0 miliona USD okvirno)	20.1.2017. SB misija						Inicijativa	SB misije, priprema projekta
4.	TFSCB Sporazum o grantu (EU-SILC ankete za BiH) Statistika 246.210 USD	6.10.2017.		65.635,00 USD	114.692,00 USD	65.883,00 USD		Inicijativa	SB dostavila sporazum 6.10.2017., afuriranje zahtjeva za pribavljanje mišljenja MIP-a, FMF, MFRS, ASBiH, dostava komentara na nacrt sporazuma SB 8.2.2018.
5.	Sporazum o zajmu (Projekat energetske efikasnosti u BiH - II) IBRD	RS 19.2.2018. FBiH 20.2.2018.			19.200.000,00 USD	12.800.000,00 USD		Inicijativa	Afuriranje zahtjeva za pribavljanje mišljenja inicijativa dostavljena na VMBiH 13.6.2018.
Njemačka razvojna banka (KfW)									
1.	Izgradnja VP Hrgud	6.5.2015.		kredit		60.000.000,00 €		Efektivnost	Afuriranje uslova za sticanje efektivnosti (supsidijarni sporazum BiH/RS i Pravno mišljenje)
2.	Nota sporazum o tehničkoj saradnji u 2014.	19.12.2014.		grant 4 mil Eur-a	nije još alociran	nije još alociran		Ratifikacija	Afuriranje zahtjeva MVP-a
3.	Sporazum o finansiranju za projekat prikupljanja i tretmana otpadnih voda u Zenici	20.3.17.		grant	13.513.696,80 €			Efektivnost	Afuriranje uslova za sticanje efektivnosti (supsidijarni sporazum BiH/FBiH)
4.	Sporazum o finansiranju za projekat prikupljanja i tretmana otpadnih voda u Zenici	27.10.2017.		grant	4.750.000,00 €			Potpisivanje	Afuriranje zahtjeva za potpisivanje
5.	Sporazum o finansiranju za projekat obnove HE Salakovac	19.06.2017.		kredit	45.000.000,00 €			Inicijativa	Afuriranje zahtjeva za otkazivanje
6.	Amandman na sporazum za VP Podveležje	08.11.2017.						Potpisivanje	Afuriranje zahtjeva za potpisivanje
7.	Amandman 6 na Sporazum o osnivanju i finansiranju EFBiH	7.6.2017	5.6.2018.	prijem sredstava IZ KGF III EUR 4.729.107,65				Ratifikacija	Provjera ispunjenosti uslova za ratifikaciju (zvaničan prevod na tri jezika)
8.	Amandman 1 na Sporazum o finansiranju izmeđ u BiH i KfW u vezi finansiranja KGF III	7.6.2017	5.6.2018.	prenos sredstava u EFBiH EUR 4.729.107,65				Ratifikacija	Provjera ispunjenosti uslova za ratifikaciju (zvaničan prevod na tri jezika)
Razvojna banka Vijeća Evrope (CEB)									
1.	Okvirni sporazum - izgradnje regionalnog vodovoda šPlava voda	31.10.2011.	16.5.2018.			11.000.000,00 €		Ratifikacija	Afuriranje zahtjeva MIP-u
2.	Sporazum o grantu izmeđ u BiH i CEB u vezi sa RHP projektom BiH 5 - (2017)	25.4.2018			10.197.423,00 €			Pregovori	Sporazum sa nacrtom osnovu općenitih GS VMBiH 21.6.2018.
3.	Amandman 1 Sporazuma o grantu za podršku drflavnom projektu stambenog zbrinjavanja izmeđ u BiH- CEB	8.6.2018			1.155.200,00 €			Pregovori	Afuriranje zahtjeva za pribavljanje mišljenja
4.	Sporazum o zajmu izmeđ u BiH i CEB u vezi sa projektom rekonstrukcije, izgradnje i opremanja psihijatrijskih klinika u BiH	12.6.2018				3.465.536,00 €	7.669.378,00 €	Inicijativa	Afuriranje zahtjeva za pribavljanje mišljenja

Opec fond za međunarodni razvoj (OFID)									
1.	Sporazum o zajmu - Koridor Vc poddionica Vranduk - tunel Zenica A	20.6.2016.			27.150.000,00 USD			Potpisivanje	Afluriran zahtjev za potpisivanje
2.	Sporazum o zajmu - Koridor Vc poddionica Vranduk - tunel Zenica B	20.6.2016.			24.300.000,00 ₺			Potpisivanje	Afluriran zahtjev za potpisivanje
SECO									
1.	Sakupljanje i tretman otpadnih voda u Zenici	30.6.2017.			4.750.000,00 ₺			Potpisivanje	Afluriran zahtjev za potpisivanje
Saudijski razvojni fond (SFD)									
1.	Sporazum o kreditu sa SFD za Projekat izgradnje i obnove odre enog broja bolnica u BiH	26.1.2015.			19.500.000,00 USD			Potpisivanje	Afluriran zahtjev za potpisivanje
2.	Sporazum o kreditu sa SFD za finansiranjeProjekta razvoja infrastrukture u op-tini Stari grad	25.3.2014.			8.062.000,00 USD			Potpisivanje	Afluriran zahtjev za potpisivanje
3.	Memorandum o razumijevanju za Projekat izgradnje istrafliva kog instituta na univerzitetu Sarajevska -kola za znanost i tehnologiju	21.8.2015.	14.9.2016.		38.000.000,00 SAR			Ratifikacija	Parlamentarna procedura ratifikacije
4.	Memorandum o razumijevanju za Projekat vodoopskrbe i pre i- avanja u Srebreniku	20.12.2016.			3.500.000,00 ₺			Inicijativa	Aplikacija dostavljena SFD 27.3.2017.
Kuvajtski fond za arapski ekonomski razvoj (KWT)									
1.	Kreditni sporazum izme u KWT i BiH za projekat na Koridoru Vc poddionica Nemila- Vranduk	20.6.2016.			36.000.000,00 ₺			Potpisivanje	Afluriran zahtjev za potpisivanje
KINA									
1.	Nota sporazuma o donacije opreme za sigurnosne provjere VMBiH i Vlade NR Kine	20.12.2015.			38.000.000, 00 juana			Ratifikacija	Afluriranje zahtjeva za davanje saglasnosti Doma naroda PSBiH dogaja o potpisivanju ugovora
2.	Sporazum o privredno tehni koj saradnji za bespovratnu pomo izme u VMBiH i Vlade NR Kine	20.12.2015.			30.000.000, 00 juana			Ratifikacija	Afluriranje Odluke o ratifikaciji Predsjedni-tva BiH
3.	Sporazum o privredno tehni koj saradnji za bespovratnu pomo izme u VMBiH i Vlade NR Kine	4.5.2017		20.000.000, 00 juana				Ratifikacija	Afluriranje zahtjeva za davanje saglasnosti PSBiH
ORIO Holandija									
1.	Grant sporazum (Nevesinje - Berkovi i)	22.2.2017.				2.927.509,00 ₺		Ratifikacija	22.12. Predsjedni-tvo donijelo Odluku o prihvatanju, poslato na prevod 03.01.2018, 1.2.2018, dostavljen Sporazum Holandskoj ambasadi, dostavljen MIP-u na ratifikaciju 16.3.2018., dostavljen supsidijarni sporazum 17.4.2018.
Međunarodni fond za razvoj poljoprivrede (IFAD)									

1.	Kredit - Program razvoja konkurentnosti u ruralnim područjima	10.2.2018			7.062.200,00 ₺	4.724.800,00 ₺		Inicijativa	Afturiranje zahtjeva za pribavljanje mi-ljenja radi slanja na VMBiH, dostavljen na mi-ljenje UZZ 13.3.2018.
USAID									
1.	Sporazum o grant sredstvima za razvojne ciljeve izme u USAID i BiH putem Agencije za javne nabavke	24.5.2018		8.000.000,00 USD				Pregovori	Afturiranje zahtjeva za pribavljanje mi-ljenja

PRILOG 3

Pregled stanja duga po osnovu izdatih garancija Federacije BiH, kantona, gradova i općina u Federaciji BiH na dan 30.06.2018. godine

Garancije Federacije BiH na dan 30.06.2018. godine²⁰

Dužnik	Naziv kredita	Kreditor	Ugovoreni iznos kredita u originalnoj valuti	Valuta	Vrsta duga	Stanje duga (u KM)
Federacija BiH	Garancija za JP željeznice FBiH	UniCredit Bank dd Mostar Intesa Sanpaolo banka dd BiH	40.350.050,50	EUR	Unutarnji	21.190.899,00
Federacija BiH	JKP "Vodovod i kanalizacija" d.o.o. Tuzla	Maarska export-import banka	5.800.000,00	EUR	Unutarnji	290.000,00
Ukupno garancije Federacije BiH			46.150.050,50			21.480.899,00

Garancije kantona u Federaciji BiH na dan 30.06.2018. godine²¹

Naziv kantona	Stanje duga po vanjskim garancijama (u KM)	Stanje duga po unutarnjim garancijama (u KM)	UKUPNO stanje duga po garancijama (u KM)
Kanton Sarajevo	23.068.159,34	0,00	23.068.159,34
Hercegova ko-neretvanski kanton	34.840.706,65	0,00	34.840.706,65
Kanton 10	560.870,00	0,00	560.870,00
Srednjobosanski kanton	7.415.609,00	226.393,18	7.642.002,18
Tuzlanski kanton	0,00	2.268.762,80	2.268.762,80
Unsko-sanski kanton	0,00	4.302.826,00	4.302.826,00
Ukupno	65.885.344,99	6.797.981,98	72.683.326,97

Garancije gradova u Federaciji BiH na dan 30.06.2018. godine²²

Grad	Stanje duga po vanjskim garancijama (u KM)	Stanje duga po unutrašnjim garancijama (u KM)	Ukupno stanje duga po garancijama (u KM)
Mostar	6.672.648,46	0,00	6.672.648,46
Tuzla	3.679.186,13	0,00	3.679.186,13
Zenica	2.230.630,00	0,00	2.230.630,00
Cazin	3.347.457,00	2.469.280,00	5.816.737,00
Livno	0,00	1.357.510,64	1.357.510,64
Ukupno	15.929.921,59	3.826.790,64	19.756.712,23

²⁰ Izvor: Federalno ministarstvo finansija/financija

²¹ Izvor: Federalno ministarstvo finansija/financija

²² Izvor: Federalno ministarstvo finansija/financija

Garancije općina u Federaciji BiH na dan 30.06.2018. godine²³

Općina	Stanje duga po vanjskim garancijama (KM)	Stanje duga po unutrašnjim garancijama (KM)	Ukupno stanje duga po garancijama (KM)
Banovi i	0,00	2.346.996,00	2.346.996,00
Bosanska Krupa	2.783.110,56	0,00	2.783.110,56
eli	0,00	617.616,27	617.616,27
Donji Vakuf	0,00	456.359,68	456.359,68
Gra anica	600.000,00	0,00	600.000,00
Jajce	0,00	1.483.338,17	1.483.338,17
Kakanj	0,00	5.804.347,90	5.804.347,90
Kalesija	0,00	1.404.866,00	1.404.866,00
Kladanj	0,00	782.332,00	782.332,00
Lukavac	0,00	990.863,00	990.863,00
Novi Travnik	0,00	98.531,78	98.531,78
Posu-je	5.517.589,00	0,00	5.517.589,00
Sanski Most	0,00	375.000,05	375.000,05
Sapna	572.079,00	100.000,00	672.079,00
Stolac	0,00	500.130,00	500.130,00
Teo ak	0,00	386.327,69	386.327,69
Te-anj	0,00	110.388,06	110.388,06
fiivinice	367.147,20	0,00	367.147,20
Ukupno	9.839.925,76	15.457.096,60	25.297.022,36

²³ Izvor: Federalno ministarstvo finansija/financija

PRILOG 4

Pregled garancija Vlade Republike Srpske, odobrena, povučena kreditna sredstva i stanje duga na dan 30.06.2018. godine

Garancije Vlade Republike Srpske – odobrena, povučena kreditna sredstva i stanje duga na dan 30.06.2018. godine²⁴

Naziv kredita po osnovu kojeg je izdata garancija Vlade RS	Odobrena kreditna sredstva		Povučena sredstva		Učešće % (odobrena/povučena kreditna sredstva)	Otplaćena glavica		Stanje duga 30.06.2018. godine					
	originalna valuta	KM	originalna valuta	KM		originalna valuta	KM	originalna valuta	KM				
EBRD-Postrojenje za prečišćavanje otpadnih voda i proširenje vodovodne i kanalizacione mreže, Bijeljina faza II 40775	EUR	5.000.000,00	9.779.150,00	EUR	4.999.000,00	9.777.194,17	99,98%	EUR	1.835.414,40	3.589.758,55	EUR	3.163.585,60	6.187.435,62
„UniCredit Bank“ a.d. Banja Luka-Projekt modernizacije elektrolokomotiva i vagona*	EUR	4.556.357,08	8.911.459,88	EUR	4.326.725,23	8.462.339,01	94,96%	EUR	4.326.725,23	8.462.339,01	EUR	0,00	0,00
EBRD-Autoput Banjaluka-Doboj, dionica Prnjavor-Doboj 4137	EUR	185.000.000,00	361.828.550,00	EUR	185.000.000,00	361.828.550,00	100,00%	EUR	43.257.860,06	84.605.020,44	EUR	141.742.139,94	277.223.529,56
EBRD 45088 - Projekat "Centralno grijanje Prijedor"	EUR	7.000.000,00	13.690.810,00	EUR	7.000.000,00	13.690.810,00	100,00%	EUR	291.666,67	570.450,42	EUR	6.708.333,33	13.120.359,58
„UniCredit Bank“ a.d. Banja Luka, „UniCredit Bank“ d.d. Mostar i Komercijalna banka a.d. Banja Luka-JZU Univerzitetski klinički centar RS	KM	51.000.000,00	51.000.000,00	KM	51.000.000,00	51.000.000,00	100,00%	KM	0,00	0,00	KM	51.000.000,00	51.000.000,00
„UniCredit Bank“ a.d. Banja Luka-Opština Bileća	KM	3.000.000,00	3.000.000,00	KM	3.000.000,00	3.000.000,00	100,00%	KM	17.365,00	17.365,00	KM	2.982.635,00	2.982.635,00
„UniCredit Bank“ a.d. Banja Luka, „UniCredit Bank“ d.d. Mostar i Nova banka a.d. Banja Luka-Fond zdravstvenog osiguranja Republike Srpske	KM	133.000.000,00	133.000.000,00	KM	114.000.000,00	114.000.000,00	85,71%	KM	0,00	0,00	KM	114.000.000,00	114.000.000,00
Ukupno garancije Vlade RS	-	-	581.209.969,88	-	-	561.758.893,18	96,65%	-	-	97.244.933,42	-	-	464.513.959,76

*Aneksom broj 5 Ugovora o kreditu je izmijenjen odobren iznos na 4.556.357,08 EUR. Kredit je 12.06.2013. godine zatvoren, a banka e razliku do odobrenog iznosa isknjifiti.

NAPOMENA: Garancija po osnovu zaduženja "Nikola Tesla d.o.o." je aktivirana i uklju ena je u stanje unutra-njeg duga RS

²⁴ Izvor: Ministarstvo finansija Republike Srpske