

**BOSNA I HERCEGOVINA**  
MINISTARSTVO FINANSIJA/  
FINANSIJA I TREZORA



**БОСНА И ХЕРЦЕГОВИНА**  
МИНИСТАРСТВО ФИНАНСИЈА  
И ТРЕЗОРА

**BOSNIA AND HERZEGOVINA**  
MINISTRY OF FINANCE  
AND TREASURY

***INFORMACIJA O STANJU JAVNE ZADUŽENOSTI  
BOSNE I HERCEGOVINE  
NA DAN 31.12.2014. GODINE***

*Sarajevo, svibanj 2015. godine*

## SADRŽAJ

SADRŽAJ .....	2
1. VANJSKA ZADUŽENOST BOSNE I HERCEGOVINE .....	6
1.1. Stanje vanjske zaduženosti na 31.12.2014. godine .....	6
1.2. Struktura vanjske zaduženosti BiH prema razdoblju nastanka obveze i prema kreditorima .....	7
1.3. Dinamika zaduživanja kroz razdoblje .....	7
1.4. Vanjska zaduženost (novi krediti) po sektorima / namjeni korištenja kredita .....	8
1.5. Kreditni uvjeti .....	9
1.6. Valutna struktura kredita .....	10
1.7. Servisiranje vanjskog duga .....	11
1.8. Pregled projekata u postupku zaključivanja .....	12
1.9. Projekcija obveza po dospijeću .....	12
2. UNUTARNJA ZADUŽENOST BOSNE I HERCEGOVINE .....	14
2.1. Izravni i neizravni unutarnji državni dug .....	15
2.2. Unutarnji dug entiteta i Distrikta .....	15
2.3. Stara devizna štednja .....	15
2.4. Obveze po osnovi ratnih potraživanja .....	15
2.5. Opće obveze .....	15
2.6. Dugoročno zaduženje emisijom obveznica .....	16
2.7. Trezorski zapisi entiteta .....	17
2.8. Obveze po kreditima .....	18
2.9. Refundacija poreza općinama i fondovima po osnovi izmirenja poreza putem obveznica Republike Srpske .....	18
2.10. Obveze po osnovi aktiviranih jamstava .....	19
2.11. Unutarnji dug općina, gradova i županija .....	19
2.12. Dug fondova socijalne sigurnosti .....	19
3. JAMSTVA PO OSNOVI VANJSKE I UNUTARNJE ZADUŽENOSTI BOSNE I HERCEGOVINE .....	20
3.1. Vanjska državna jamstva .....	20
3.2. Jamstva entiteta i Distrikta .....	20
4. JAVNA ZADUŽENOST BOSNE I HERCEGOVINE .....	21
4.1. Stanje javne zaduženosti na 31.12.2014. godine .....	21
4.2. Kreditni rejting Bosne i Hercegovine .....	21
4.3. Pokazatelji zaduženosti .....	23
ZAKLJUČAK .....	25

PRILOG 1 .....	26
Analitički pregled vanjskog državnog duga, duga entiteta i Distrikta zaključno s 31.12.2014. godine.....	26
PRILOG 2 .....	31
Pregled neangažiranih kreditnih sredstava po zaključenim kreditnim sporazumima i plaćeni troškovi zaključno s 31.12.2014. godine.....	31
PRILOG 3 .....	34
Pregled servisiranih obveza po kreditorima i nositeljima obveza za razdoblje 1.1. – 31.12.2014. godine.....	34
PRILOG 4 .....	36
Pregled projekata u postupku zaključivanja na 31.12.2014. godine.....	36
PRILOG 5 .....	41
Pregled stanja duga po osnovi izdanih jamstava Federacije BiH, županija, općina i gradova na 31.12.2014. godine.....	41
PRILOG 6 .....	46
Pregled jamstava Vlade Republike Srpske, odobrena, povučena kreditna sredstva i stanje duga na 31.12.2014. godine.....	46

## *Uvodne napomene*

Predmetna Informacija prezentira stanje javne zaduženosti Bosne i Hercegovine na 31.12.2014. godine, a na temelju podataka kojima raspolaže Ministarstvo financija i trezora BiH. Termini korišteni u Informaciji o stanju javne zaduženosti, a na temelju definicija utvrđenih u Zakonu o zaduživanju, dugu i jamstvima BiH, članak 3. – definicije („Službeni glasnik BiH“, br. 52/05 i 103/09), imaju sljedeća značenja:

**Državni dug:** državni dug je dug izražen u domaćoj valuti čiji je zajmoprimatelj Ministarstvo financija i trezora Bosne i Hercegovine u ime Bosne i Hercegovine.

**Vanjski državni dug:** državni dug nastao u skladu s međunarodnim sporazumom. Dug nastao u razdoblju od 2. travnja 1992. do 14. prosinca 1995. godine ne smatra se vanjskim dugom države.

**Izravni vanjski državni dug:** dug nastao izravno u ime države, a koji isključuje relevantni vanjski dug dužnika.

**Relevantni vanjski dug dužnika:** dug Entiteta ili Distrikta u čije se ime zadužilo Ministarstvo.

**Vanjsko državno jamstvo:** jamstvo države da će zajam koji je predmet međunarodnog sporazuma otplatiti u cijelosti ili djelomično ako to ne uradi zajmoprimatelj.

**Dug entiteta, Distrikta:** dug izražen u domaćoj valuti čiji je zajmoprimatelj, izravno ili neizravno, ministarstvo financija entiteta u ime entiteta / Direkcija za financije Distrikta Brčko BiH u ime Distrikta.

**Vanjski dug entiteta, Distrikta:** dug entiteta, Distrikta koji je predmet međunarodnog sporazuma zaključenog u skladu s procedurama definiranim Zakonom o zaduživanju, dugu i jamstvima BiH.

**Unutarnji dug entiteta, Distrikta:** dug entiteta ili Distrikta isključujući vanjski dug entiteta ili Distrikta.

**Servisiranje duga:** uplata sredstava svake fiskalne godine za glavnica, kamatu, diskont i druge obveze po osnovi duga, uključujući ostale prateće troškove.

**Jamstva entiteta, Distrikta:** jamstva na zajmove plative i u domaćoj i stranoj valuti, za koje je Ministarstvo u ime entiteta, odnosno Direkcija za financije Distrikta Brčko BiH u ime Distrikta, nositelj jamstva.

### ***Ostali korišteni termini:***

**Javni dug Bosne i Hercegovine:** zbroj vanjske i unutarnje zaduženosti (državni dug, dug entiteta i Distrikta, dug županija, općina i gradova).

„**Stari**“ **dug:** vanjski državni dug nastao prije 2.4.1992. godine, odnosno dug koji je Bosna i Hercegovina preuzela kao naslijeđene međunarodne obveze, nastale do 2.4.1992. godine, a koje su nakon pregovora sa inozemnim povjerenicima rekonstruirane i reprogramirane.

„**Novi**“ **dug:** vanjski dug nastao poslije 14.12.1995. godine.

**Ugovoreni krediti:** ukupni iznosi ugovorenih kredita u skladu s međunarodnim sporazumima.

**Angažirani krediti:** ukupni iznosi „povučenih“ kredita do promatranog razdoblja, uključujući "stari" dug.

**Neangažirani krediti:** ukupni iznosi ugovorenih kredita zaključenih u skladu s međunarodnim sporazumima umanjeni za ukupne angažirane iznose.

**Stanje zaduženosti:** ukupni angažirani iznosi kredita umanjeni za otplaćene glavnice.

**SBA** (*Stand-by arrangement*) – Stand-by je financijski aranžman IMF-a koji se odobrava zemljama članicama suočenim s poremećajima u platnoj bilanci. Sredstva za aranžman osiguravaju se iz općih izvora (General Resources Account - GRA) pod uvjetima koje članica dogovara s IMF-om kroz program reformi koje se definiraju u Memorandumu o ekonomskoj i financijskoj politici i Pismu namjere članice.

**Commitment fee** (*trošak/naknada za odobrena, a neangažirana sredstva*) – Naknada koja se plaća na neiskorištenu kreditnu liniju, odnosno na neiskorišteni dio kreditnih sredstava. *Commitment fee* je definiran općim uvjetima poslovanja nekih kreditora (KfW, IMF, EBRD i dr.) i obično je određen kao fiksni postotak koji se obračunava na neiskorišteni iznos. Zajmoprimatelj plaća naknadu, *commitment fee*, kao kompenzaciju za držanje sredstava na otvorenoj kreditnoj liniji, odnosno za osiguranje isplate kreditnih sredstava na specificirane datume u budućnosti.

# 1. VANJSKA ZADUŽENOST BOSNE I HERCEGOVINE

## 1.1. Stanje vanjske zaduženosti na 31.12.2014. godine

Ukupan vanjski dug Bosne i Hercegovine iznosi **8.218,27 mil. KM**.<sup>1</sup>

Navedeni iznos čine vanjska zaduženja Bosne i Hercegovine<sup>2</sup> koja su alocirana na Federaciju Bosne i Hercegovine (u daljnjem tekstu: Federacija BiH), Republiku Srpsku, Distrikt Brčko BiH (u daljnjem tekstu: Distrikt) i institucije Bosne i Hercegovine (u daljnjem tekstu: Institucije BiH), te zaduženja entiteta<sup>3</sup>, a kako je prikazano u Tabeli 1.

Tabela 1. Stanje vanjskog duga na 31.12.2014. godine

(mil. KM)

Opis	Ukupno	od toga alocirano na:			
		Federacija BiH	Republika Srpska	Distrikt	Institucije BiH <sup>4</sup>
Državni dug	<b>8.059,66</b>	<b>5.158,95</b>	<b>2.825,82</b>	<b>15,9</b>	<b>58,99</b>
Dug entiteta	<b>158,61</b>	<b>92,76</b>	<b>65,85</b>	<b>0</b>	<b>0</b>
<b>Ukupno vanjski dug</b>	<b>8.218,27</b>	<b>5.251,71</b>	<b>2.891,67</b>	<b>15,9</b>	<b>58,99</b>

Zaključno s 31.12.2014. godine ugovoreno je vanjskih kredita u ukupnom iznosu od 12.914,23 mil. KM<sup>5</sup>, od čega je angažirano 10.915,28 KM, dok je 1.998,95 mil. KM<sup>6</sup> raspoloživo za angažiranje u skladu s realizacijom odobrenih projekata.

Analitički pregled vanjskog državnog duga, duga entiteta i Distrikta dan je u Prilogu 1, a pregled neangažiranih kreditnih sredstava po zaključenim kreditnim sporazumima i plaćenih troškova dan je u Prilogu 2.

<sup>1</sup> Preliminarni podaci

<sup>2</sup> Procedure i način zaključivanja međunarodnih sporazuma po osnovi vanjskog državnog duga reguliran je Zakonom o zaduživanju, dugu i jamstvima BiH, Poglavlje III., članak 39. ("Službeni glasnik BiH", br. 52/05 i 103/09) i Zakonom o postupku zaključivanja i izvršavanja međunarodnih ugovora ("Službeni glasnik BiH", broj: 29/00).

<sup>3</sup> Dug entiteta i Distrikta reguliran je člankom 49. Zakona o zaduživanju, dugu i jamstvima BiH i zakonima o zaduživanju, dugu i jamstvima entiteta. Obveze nastale po ovom dugu izmiruju se izravno od strane entiteta i Distrikta.

<sup>4</sup> Za Institucije BiH: kredit EBRD-a – Zračni promet 35288, Izvozni kredit „1“ Vlade Belgije, kredit Europske komisije - Makrofinancijska pomoć II, CEB – Državni zatvor.

<sup>5</sup> Navedeni iznos uključuje ugovorene iznose vanjskog državnog duga, kao i dug entiteta i Distrikta. Krediti koji su otplaćeni nisu uključeni.

<sup>6</sup> Ne uključuje nepovučene tranše po IV SBA IMF u iznosu 135,28 mil. SDR (oko 315,73 mil. KM).

## 1.2. Struktura vanjske zaduženosti BiH po razdoblju nastanka obveze i kreditorima

Udio „starog” duga u ukupnom stanju vanjske zaduženosti s 31.12.2014. godine od 19,65% iskazuje tendenciju smanjenja, s obzirom na to da je udio ovog duga u 2013. godini iznosio 21,74%, a 2012. godine 24,71%. „Stari” dug čine naslijeđeni komercijalni dugovi prema Pariškom klubu kreditora, Londonskom klubu kreditora, te zajmovi IBRD-a.

U okviru „novog” duga, najveću postotnu zastupljenost čine dugovi prema međunarodnim financijskim institucijama (Svjetska banka – IDA i IBRD, EIB, IMF, EBRD, Europska komisija).

Tabela 2. Stanje vanjske zaduženosti BiH na 31.12.2014. godine prema kreditorima i razdoblju nastanka obveze

KREDITORI	Iznos u mil. KM	% udio u stanju duga
<b>STARI DUG</b>	<b>1.614,58</b>	<b>19,65%</b>
PARIŠKI KLUB	815,78	9,93%
SVJETSKA BANKA - IBRD	444,63	5,41%
LONDONSKI KLUB	354,17	4,31%
<b>NOVI DUG</b>	<b>6.603,70</b>	<b>80,35%</b>
SVJETSKA BANKA (IDA, IBRD)	2.073,64	25,23%
EUROPSKA INVESTICIJSKA BANKA	1.461,73	17,79%
MEĐUNARODNI MONETARNI FOND	1.061,66	12,92%
EUROPSKA BANKA ZA OBNOVU I RAZVOJ	790,89	9,62%
EUROPSKA KOMISIJA	242,52	2,95%
OSTALI <sup>7</sup>	973,26	11,84%
<b>UKUPNO</b>	<b>8.218,27</b>	<b>100,00%</b>

## 1.3. Dinamika zaduživanja kroz razdoblje

Povećanje stanja vanjske zaduženosti na 31.12.2014. godine u odnosu na 31.12.2013. godine iznosi 809,45 mil. KM, odnosno 10,93%.

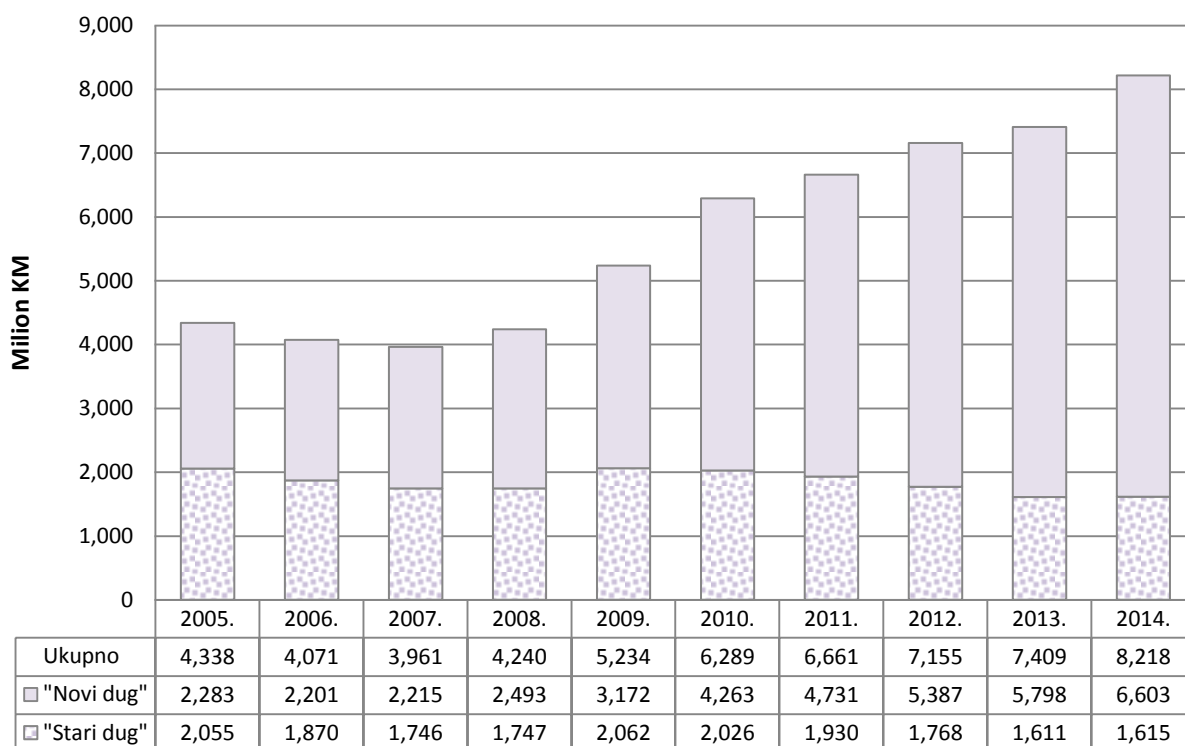
Navedeno povećanje zaduženosti tijekom 2014. godine rezultat je angažiranja odobrenih kreditnih sredstava u iznosu od oko 1.134 mil. KM (IMF oko 468 mil. KM, EIB oko 282 mil. KM, EBRD oko 148 mil. KM, IBRD oko 85 mil. KM, itd.), umanjениh za iznos plaćenih glavnica uz korekciju dijela koji se odnosi na tečajne razlike u promatranom razdoblju.

<sup>7</sup> Izvozno-uvozna banka Koreje, Vlada Kraljevine Španjolske, Saudijski razvojni fond, Raiffeisen Bank, IFAD, Vlada Portugala, CEB, UniCredit Bank Austrija, Vlada Japana, KfW, Vlada Republike Poljske, Kuvajtski fond za arapski ek. razvoj, OPEC (OFID) FUND, Republika Srbija, BAWAG P.S.K. Bank, ABN AMRO, Fortis Bank, ERSTE Bank, Vlada Kraljevine Belgije.

Tabela 3. Postotno povećanje/smanjenje vanjskog duga BiH u odnosu na prethodnu godinu

Godina	2005.	2006.	2007.	2008.	2009.	2010.	2011.	2012.	2013.	2014.
%	7,59%	-6,15%	-2,70%	7,04%	23,44%	20,16%	5,92%	7,42%	3,54%	10,93%

Grafikon 1. Vanjska zaduženost BiH kroz razdoblje 2005. – 2014. god. – Dinamika zaduživanja



#### 1.4. Vanjska zaduženost (novi krediti) po sektorima / namjeni korištenja kredita

Namjena kredita promatra se kroz zaduživanje u sektore za potporu infrastrukturnim projektima<sup>8</sup>, projektima za potporu javnog sektora<sup>9</sup> i gospodarske djelatnosti<sup>10</sup>.

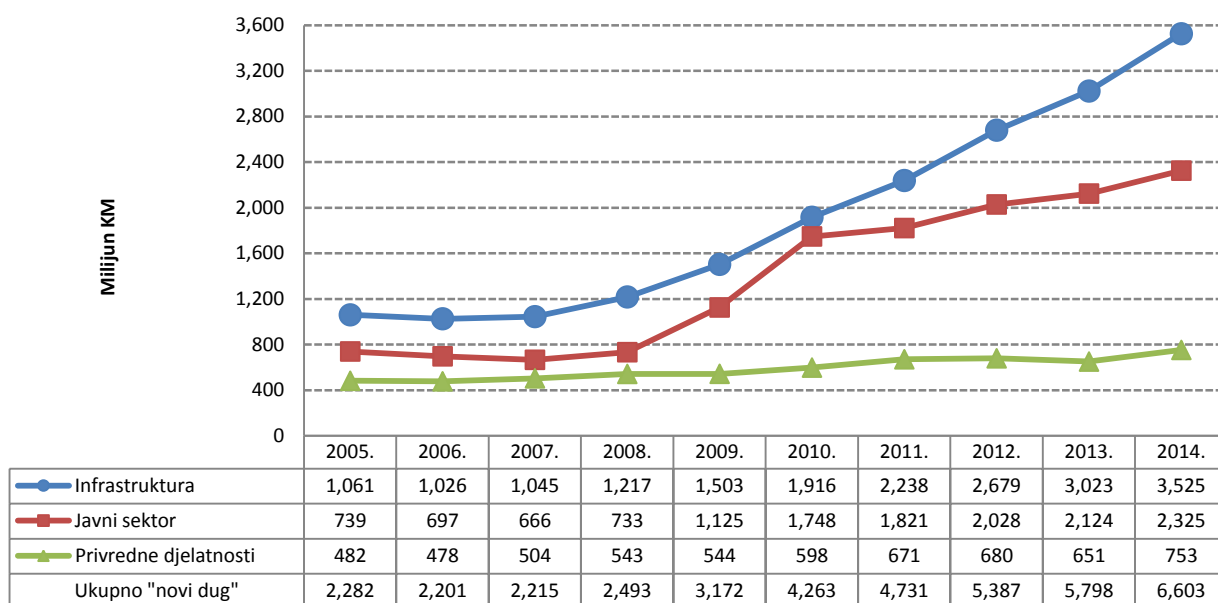
U ukupnom stanju vanjske zaduženosti po osnovi novih kredita 53,38% odnosi se na kredite usmjerene za realizaciju infrastrukturnih projekata, 35,21% na kredite namjenjene javnom sektoru, te je 11,41% angažirano za gospodarske djelatnosti.

<sup>8</sup> Infrastruktura obuhvaća kredite za potporu sljedećim projektima: telekomunikacije, projekti za vodu, nabave vlakova i vagona, električna energija, cestovna infrastruktura, željeznice, sanacije cesta, javni radovi, lokalno grijanje, plin, stanovanje, lokalni razvoj, transport, projekt hitne rekonstrukcije, upravljanje čvrstim otpadom, projekti cestovne infrastrukture i sigurnosti u BiH itd.

<sup>9</sup> Javni sektor obuhvaća kredite za potporu sljedećim projektima: obrazovanje, žrtve rata, razminiranje, kulturno naslijeđe, zdravstveni sektor, projekti za prilagođavanje socijalnom sektoru, razvoj općina, stand-by aranžman, pomoć izbjeglim i raseljenim osobama, makrofinancijska pomoć, pomoć socijalnom sektoru, krediti za potporu proračunu itd.

<sup>10</sup> Gospodarske djelatnosti obuhvaćaju kredite za potporu sljedećim projektima: lokalne inicijative, demobilizacija, farme, industrija, šumarstvo, izvozna potpora poduzećima, potpora privatizaciji banaka, trgovina i transportne olakšice, projekti za zapošljavanje, lokalne inicijative, tehnička pomoć u privatizaciji, prilagođavanje poslovnog ambijenta, krediti za privatni sektor, razvoj male poljoprivrede, razvoj i zaštita šuma itd.

Grafikon 2. Namjena kredita u odnosu na stanje «novog duga» kroz razdoblje 2005. – 2014. godine



### 1.5. Kreditni uvjeti

Pregled kreditnih uvjeta zaduženja Bosne i Hercegovine po osnovi „starog” i „novog” duga, vrsti kamate, te njihovog udjela u ukupnom zaduženju, dan je u Tabeli 4.

Tabela 4. Kamatna struktura vanjskog duga Bosne i Hercegovine

Opis		Ukupno	u "otplati"	u "grejsu"	s fiksnom kam.stopom	s varijabil. kam.stopom
<b>Stanje ukupnog vanjskog duga</b>	Iznosi u KM	8.218,27	4.520,11	3.698,16	4.045,79	4.172,48
	% udio	100,00%	55,00%	45,00%	49,23%	50,77%
	Prosječna kamatna stopa	<b>1,67%</b>			<b>2,00%</b>	<b>1,35%</b>
<b>Stanje ukupnog "starog" vanjskog duga</b>	Iznosi u KM	1.614,58	1.540,04	74,53	828,98	785,60
	% udio	100,00%	95,38%	4,62%	51,34%	48,66%
	Prosječna kamatna stopa	<b>1,50%</b>			<b>2,30%</b>	<b>0,66%</b>
<b>Stanje ukupnog "novog" vanjskog duga</b>	Iznosi u KM	6.603,70	2.980,07	3.623,63	3.216,81	3.386,88
	% udio	100,00%	45,13%	54,87%	48,71%	51,29%
	Prosječna kamatna stopa	<b>1,71%</b>			<b>1,92%</b>	<b>1,51%</b>

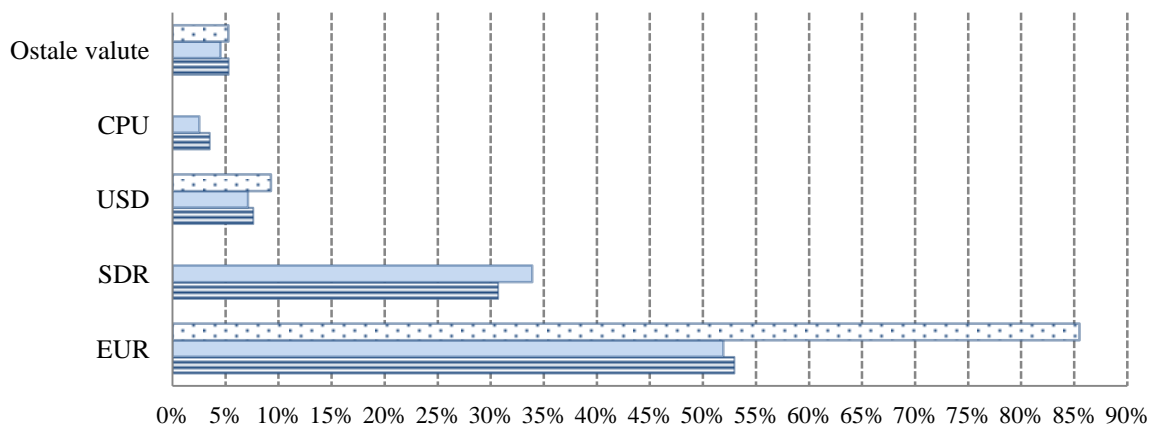
Na 31.12.2014. godine prosječno je vrijeme dospelosti kredita 7,6 godina, dok je prosječno vrijeme ugovorenog „grejsa” razdoblja 6,6 godina.

## 1.6. Valutna struktura kredita

Većina vanjskog duga (oko 91%) ugovorena je u: EUR, SDR<sup>11</sup> i USD. Ako se promatra valutna struktura stanja duga 31.12.2014. godine, vidljiv je većinski udio dvije valute, EUR i SDR s oko 86%.

Kada je u pitanju valutna struktura servisa vanjskog duga, očit je udio EUR od 85,48% u ukupnoj valutnoj strukturi i izvršenih isplata u 2014. godini. Glavninu realiziranih isplata u EUR čine isplate obveza prema IMF-u (oko 44%), s obzirom na to da su za stjecanje SDR efektivna plaćanja realizirana u EUR.

Grafikon 3. Valutna struktura kredita<sup>12</sup>



	EUR	SDR	USD	CPU	Ostale valute
servis duga	85.48%		9.26%		5.26%
stanje duga	51.92%	33.91%	7.11%	2.53%	4.52%
ugovoreni krediti	52.96%	30.69%	7.59%	3.49%	5.27%

\*CPU- Ugovorena obračunska valuta Svjetske banke za obveze po Konsolidiranom zajmu - IBRD br. 40390, koje su u 2014. god. servisirane u JPY i obuhvaćene su u valutnoj strukturi izvršenog servisa duga u JPY (ostale valute).

<sup>11</sup> SDR (Special Drawing Right) – Specijalna prava vučenja, obračunska jedinica koju koristi IMF, Svjetska banka i nekoliko drugih međunarodnih financijskih institucija. Sastoji se od košare valuta koju čine (američki dolar 41,9%, euro 37,4%, japanski jen 9,4% i britanska funta 11,3%).

<sup>12</sup> Pregled valutne strukture uključuje i podatke o dugu entiteta i Distrikta, a u čijoj je ingerenciji servisiranje istih. Ostale valute čine: JPY, KRW, CHF, KWD, SAR, CAD, SEK, DKK, GBP.

## 1.7. Servisiranje vanjskog duga

- *Servisirane obveze kroz razdoblje 2005. – 2014. godine*

Niže navedena Tabela 5. daje pregled plaćenih obveza po osnovi vanjskog državnog duga za razdoblje 2005. – 2014. godine, kao i duga entiteta, sa strukturom plaćanja glavnica i kamata, servisnih i drugih troškova. Imajući u vidu da je većina kredita odobrenih Bosni i Hercegovini dospjela na naplatu, tj. da je isteklo „grejs“ razdoblje, od 2009. godine udio plaćenih glavnica u strukturi ukupno servisiranih obveza, u odnosu na plaćene kamate, servisne i druge troškove, bilježi tendenciju rasta.

Tabela 5. Pregled plaćenih glavnica i kamata kroz razdoblje 2005. – 2014. godine<sup>13</sup> (u mil. KM)

		2005.	2006.	2007.	2008.	2009.	2010.	2011.	2012.	2013.	2014.
Bosna i Hercegovina	Glavnica	142,36	169,97	138,35	121,3	150,83	211,37	235,53	305,38	594,16	659,82
	Kamata serv.i dr.trošk.	88,1	99,58	100,74	108,75	95,05	89,51	104,49	107,93	90,69	101,10
	<b>Ukupno</b>	<b>230,46</b>	<b>269,55</b>	<b>239,09</b>	<b>230,05</b>	<b>245,88</b>	<b>300,88</b>	<b>340,02</b>	<b>413,31</b>	<b>684,85</b>	<b>760,92</b>
Federacija BiH	Glavnica	1,83	2,2	2,22	21,76	2,81	2,97	3,04	2,79	3,30	2,44
	Kamata serv.i dr.trošk.	1,15	1,42	1,83	1,68	2,68	2,94	2,87	2,68	2,73	2,48
	<b>Ukupno</b>	<b>2,98</b>	<b>3,62</b>	<b>4,05</b>	<b>23,44</b>	<b>5,49</b>	<b>5,91</b>	<b>5,91</b>	<b>5,47</b>	<b>6,03</b>	<b>4,92</b>
Republika Srpska	Glavnica	0,76	0,54	0,55	0,33	0,03	0	2,9	0	2,53	2,81
	Kamata serv.i dr.trošk.	0,24	0,29	0,27	0,26	0,25	0,25	0,47	0,69	0,76	0,83
	<b>Ukupno</b>	<b>1,00</b>	<b>0,83</b>	<b>0,82</b>	<b>0,59</b>	<b>0,28</b>	<b>0,25</b>	<b>3,37</b>	<b>0,69</b>	<b>3,29</b>	<b>3,64</b>
<b>Ukupno</b>	<b>234,44</b>	<b>274</b>	<b>243,96</b>	<b>254,08</b>	<b>251,65</b>	<b>307,04</b>	<b>349,3</b>	<b>419,47</b>	<b>694,17</b>	<b>769,48</b>	

- *Servisiranje vanjskog državnog duga tijekom 2014. godine*

U razdoblju 1.1. – 31.12.2014. godine, dospjele obveze po vanjskom državnom dugu servisirane su redovito, u ukupnom iznosu od 760,92 mil. KM<sup>14</sup>, od čega na otplatu glavnice se odnosi 659,82 mil. KM ili 86,71%, na otplatu kamate, servisnih i drugih troškova 101,10 mil. KM ili 13,29%.

U ukupnoj otplati glavnice za promatrano razdoblje, na isplaćene obveze prema IMF-u odnosi se 49,40% ili oko 325,96 mil. KM.

U ukupnom ostvarenom iznosu servisiranih obveza u promatranom razdoblju, Federacija BiH je sudjelovala sa 494,29 mil. KM (64,96%), Republika Srpska sa 261,06 mil. KM (34,31%), Distrikt sa 1,52 mil. KM (0,20%), te Institucije BiH sa 4,05 mil. KM (0,53%).

<sup>13</sup> Navedeni pregled odnosi se na servis vanjskog državnog duga, kao i servis zaduženja entiteta u čijoj je ingerenciji servisiranje istih.

<sup>14</sup> Ne sadrži servisirane obveze po kreditima zaključenim izravno od strane entiteta, koji isti samostalno servisiraju (FBiH 4,92 mil. KM, RS 3,64 mil. KM).

Detaljan pregled servisiranih obveza po kreditorima i nositeljima obveza za razdoblje 1.1. – 31.12.2014. godine dan je u Prilogu 3.

### ***1.8. Pregled projekata u postupku zaključivanja***

***Projekti u postupku zaključivanja*** obuhvaćaju projekte koji su u postupku inicijativa za pregovore, pregovaranja s kreditorima, postupku odobravanja od strane kreditora, te projekte koji su zaključeni i nalaze se u postupku ratifikacije.<sup>15</sup> Ukupna vrijednost projekata planiranih za kreditno financiranje s 31.12.2014. godine, koji obuhvaća multilateralne i bilateralne kreditore iznosi oko **1.350 mil. KM**. Ovim su obuhvaćeni projekti iz oblasti cestovne, željezničke, vodovodne i komunalne infrastrukture, energetike, zdravstva, poljoprivrede, bankarstva, kao i predviđena makroekonomska pomoć (Prilog 4).

### ***1.9. Projekcija obveza po dospijeću***

- *Projekcije stanja vanjskog duga i obveza po osnovi postojećih kredita:*

Projekcije stanja duga i obveza uključuju kredite koji se vode u bazi podataka za javni dug tj. postojeća kreditna zaduženja kao i dug entiteta (projekcija ne uključuje korektivni faktor 5%, kredite u postupku zaključivanja, kao ni preostale „nepovučene“ tranše IV SBA).

*Tabela 6-a. Projekcija stanja vanjskog duga BiH i obveza po osnovi servisiranja – Scenario 1.*

	<i>(mil. KM)</i>			
<i>Opis</i>	<i>2015.</i>	<i>2016.</i>	<i>2017.</i>	<i>2018.</i>
Stanje duga po godinama	8.495,39	8.237,31	7.566,36	8.171,85
Obveze po osnovi glavnice	469,43	591,15	800,60	809,17
Obveze po osnovi kamate	127,48	146,03	137,07	121,96
<b><i>Ukupno obveze po godinama</i></b>	<b><i>596,91</i></b>	<b><i>737,18</i></b>	<b><i>937,67</i></b>	<b><i>931,13</i></b>

- *Projekcije stanja vanjskog duga i obveza po osnovi postojećih kredita, odobrenih, a neangažiranih tranši po SBA i kredita u postupku zaključivanja:*

Projekcije stanja duga i obveza uključuju kredite koji se vode u bazi podataka za javni dug tj. postojeća kreditna zaduženja kao i izravni dug entiteta, odobrene preostale „nepovučene“ tranše IV SBA, te kredite u postupku zaključivanja.

<sup>15</sup> Izvor: Ministarstvo financija i trezora BiH, Sektor za suradnju s financijskim institucijama.

Tabela 6-b. Projekcija stanja vanjskog duga i obveza po osnovi postojećih kredita, odobrenih, a neangažiranih tranši po SBA i kredita u postupku zaključivanja - Scenario 2. (mil. KM)

<b>Opis</b>	<b>2015.</b>	<b>2016.</b>	<b>2017.</b>	<b>2018.</b>
Stanje duga po godinama	9.037,48	9.188,95	8.910,06	9.623,69
Obveze po osnovi glavnice	469,43	591,15	800,60	913,81
Obveze po osnovi kamate	134,30	164,05	159,85	151,13
<b>Ukupno obveze po godinama</b>	<b>603,73</b>	<b>755,20</b>	<b>960,45</b>	<b>1.064,94</b>

- Projekcije servisiranja vanjskog duga u odnosu na neto prihode od neizravnih poreza na JR UNO:

Udio projiciranih obveza po dospeljuću po osnovi vanjskog duga u odnosu na projicirana kretanja neto prihoda na JR Uprave za neizravno oporezivanje, iz kojih se servisiraju inoobveze, daje se kroz sljedeći tabelarni pregled:

Tabela 6-c. Projekcija obveza po osnovi servisiranja vanjskog duga/projekcija neto prihoda na JR UNO

<b>Opis</b>	<b>2015.</b>	<b>2016.</b>	<b>2017.</b>	<b>2018.</b>
Neto prihodi od neizr. poreza na JR UNO <sup>16</sup> (mil. KM)	5.108,20	5.256,70	5.442,80	5.639,20
Servisiranje vanjskog duga BiH (Scenario 1) / Neto prihodi od neizravnih poreza na JR UNO (%)	11,69	14,02	17,23	16,51
Servisiranje vanjskog duga BiH (Scenario 2) / Neto prihodi od neizravnih poreza na JR UNO (%)	11,82	14,37	17,65	18,88

<sup>16</sup> Izvor: Uprava za neizravno oporezivanje – Odjel za makroekonomsku analizu (Revidirane projekcije prihoda od neizravnih poreza 2015. – 2018.)

## 2. UNUTARNJA ZADUŽENOST BOSNE I HERCEGOVINE

Prema podacima kojima raspolaže Ministarstvo financija i trezora BiH, unutarnja zaduženost BiH na 31.12.2014. godine iznosi **3.298,05 mil. KM<sup>17</sup>**, s tim da ne obuhvaća obveze po osnovi restitucije<sup>18</sup>.

Tabela 7. Struktura unutarnje zaduženosti Bosne i Hercegovine na 31.12.2014. godine

(u mil. KM)

Vrsta obveza	Nositelj obveza			Ukupno
	<b>Bosna i Hercegovina</b>			
Izravni državni dug			0,00	0,00
Neizravni državni dug			0,00	0,00
<b>Ukupno unutarnji dug po kome je BiH nositelj obveze:</b>			0,00	0,00
	<b>Federacija BiH</b>	<b>Republika Srpska</b>	<b>Distrikt</b>	
Stara devizna štednja	290,00	372,56	15,85	678,41
Ratna potraživanja	195,93	483,42	0,00	679,35
Opće obveze <sup>19</sup>	12,20	156,23	0,00	168,43
Dugoročne obveznice	290,00	335,00	0,00	625,00
Dug po trezorskim zapisima	100,00	94,51	0,00	194,51
Obveze po kreditima	0,00	55,20	5,10	60,30
Refund. poreza općina. i fond. po osnovi izmirenja poreza putem obveznica	0,00	26,05	0,00	26,05
Aktivirane jamstva	0,00	5,00		5,00
<b>Ukupno dug entiteta/Distrikta:</b>	<b>888,13</b>	<b>1.527,97</b>	<b>20,95</b>	<b>2.437,05</b>
	<b>Dug općina, gradova, županija</b>			
	<b>u Federaciji BiH</b>	<b>u Republici Srpskoj</b>	<b>Distrikt Brčko</b>	
Obveze po kreditima	219,52	283,21	0,00	502,73
Dugoročne obveznice	1,40	47,15	0,00	48,55
<b>Ukupno dug općina, gradova, županija</b>	<b>220,92</b>	<b>330,36</b>	<b>0,00</b>	<b>551,28</b>
	<b>Dug fondova</b>			
	<b>u Federaciji BiH</b>	<b>u Republici Srpskoj</b>	<b>Distrikt</b>	
Dug fondova socijalne sigurnosti	0,00	309,72	0,00	309,72
<b>UNUTARNJA ZADUŽENOST</b>	<b>1.109,05</b>	<b>2.168,05</b>	<b>20,95</b>	<b>3.298,05</b>

U ukupnom iznosu unutarnje zaduženosti na 31.12.2014. godine, Federacija BiH sudjeluje s 33,63%, Republika Srpska 65,74%, te Distrikt s 0,63%.

<sup>17</sup> Izvor podataka: Federalno ministarstvo financija, Ministarstvo financija Republike Srpske, Direkcija za financije Distrikta Brčko BiH.

<sup>18</sup> Pitanje restitucije još uvijek nije zakonski regulirano.

<sup>19</sup> Opće obveze: obveze prema dobavljačima, mirovine, invalidnine, obveze nastale u postupku privatizacije, izvršne sudske odluke.

### ***2.1. Izravni i neizravni unutarnji državni dug***

Na 31.12.2014. godine nije bilo izravnog ni neizravnog unutarnjeg duga po kome je država nositelj obveza.

### ***2.2. Unutarnji dug entiteta i Distrikta***

Struktura unutarnjeg duga entiteta i Distrikta:

- obveze po osnovi stare devizne štednje, ratnih potraživanja, općih obveza
- obveze po osnovi izdanih vrijednosnih papira (dugoročnih i kratkoročnih)
- obveze po osnovi kreditnih zaduženja u zemlji
- obveze po osnovi refundacije poreza, aktiviranih jamstava.

### ***2.3. Stara devizna štednja***

Od početka verifikacije do 31.12.2014. godine verificirano je 1.527 mil. KM obveza po ovoj osnovi. Gotovinski je isplaćeno 188,22 mil. KM. Do 31.12.2014. godine entiteti i Distrikt emitirali su obveznice po osnovi računa stare devizne štednje u iznosu 1.338,80 mil. KM, a otplaćeno je 906,30 mil. KM obveza po osnovi glavnice (67,69%) i 77,77 mil. KM obveza po osnovi kamate (83,04%).

### ***2.4. Obveze po osnovi ratnih potraživanja***

Po ovoj je osnovi Federacija BiH emitirala tri emisije obveznica u iznosu 194,41 mil. KM s rokom dospijeca 14 godina, „grejs“ razdobljem od 9 godina uz kamatnu stopu 2,5%.

Republika Srpska emitirala je devet emisija obveznica u iznosu 351,03 mil. KM, s rokom dospijeca 13 do 15 godina, „grejs“ razdobljem 3 do 5 godina i uz kamatnu stopu od 1,5%.

### ***2.5. Opće obveze***

Opće obveze Federacije BiH na 31.12.2014. godine iznose 12,20 mil. KM, a odnose se na neisplaćene naknade dobavljačima bivšeg Federalnog ministarstva obrane u iznosu 7,28 mil. KM i neisplaćene plaće i naknade zaposlenicima bivšeg Federalnog ministarstva obrane i Vojske Federacije BiH u iznosu 4,92 mil. KM.

Na 31.12.2014. godine opće obveze Republike Srpske iznose 156,23 mil. KM, a čine ih: obveze prema dobavljačima 66,20 mil. KM, obveze po izvršnim sudskim odlukama 26,94 mil. KM, obveze za izgradnju nadgrobnih spomenika 3,09 mil. KM, obveze nastale po osnovi Zakona o početnoj

bilanci stanja u postupku privatizacije državnog kapitala u poduzećima 40,00 mil. KM, ostale opće obveze koje se pojave u postupku verifikacije 20,00 mil. KM.

## 2.6. Dugoročno zaduženje emisijom obveznica

Na temelju Zakona o zaduživanju, dugu i jamstvima u Federaciji Bosne i Hercegovine<sup>20</sup>, kao i Odluke o uvjetima i procedurama emisije obveznica FBiH<sup>21</sup>, a u cilju prikupljanja sredstava za financiranje izdataka utvrđenih proračunom FBiH, Vlada FBiH u tijeku je 2014. godine donijela 3 odluke o zaduživanju FBiH putem emisije obveznica, u nominalnom iznosu 140 mil. KM. Stanje duga po ovoj osnovi iznosi 290 mil. KM. Dugoročne su obveznice emitirane uz sljedeće uvjete:

Red. br.	Obveznice	Iznos mil. KM	Datum emisije	Rok dospijeca / god	Isplata glavnice	Isplata kamate	Kamatna stopa %
1	FBH30512	80,00	29.05.2012.	3	Jednokratno	polugodišnje	5,25
2	FBH50612	17,16	27.06.2012.	5	Jednokratno	polugodišnje	6,10
3	FBH50612	12,84	29.08.2012.	5	Jednokratno	polugodišnje	6,10
4	FBH01213	40,00	23.12.2013.	3	Jednokratno	polugodišnje	4,55
5	FBH30914	50,00	02.09.2014.	3	Jednokratno	polugodišnje	4,20
6	FBH30914	50,00	15.10.2014.	5	Jednokratno	polugodišnje	5,05
7	FBH30124	40,00	02.12.2014.	3	Jednokratno	polugodišnje	3,95

Republika Srpska u tijeku je 2014. godine emitirala dugoročne obveznice u svrhu financiranja proračunskih izdataka u iznosu od 185 mil. KM, a ukupno stanje obveza po osnovi emitiranih dugoročnih obveznica na dan 31.12.2014. godine iznosi 335 mil. KM. Obveznice su emitirane uz sljedeće uvjete:

Red. br.	Obveznice	Iznos mil. KM	Datum emisije	Rok dospijeca / god	Isplata glavnice	Isplata kamate	Kamatna stopa %
1	RSBD-O-A	120,00	18.11.2011.	7	Jednokratno	polugodišnje	5,07
2	RSBD-O-B	23,50	26.04.2012.	7	Jednokratno	polugodišnje	5,79
3	RSBD-O-C	6,50	27.06.2012.	7	Jednokratno	polugodišnje	5,75
4	RSBD-O-D	65,00	09.04.2014.	4	25% godišnje	godišnje	4,50
5	RSBD-O-E	40,00	16.06.2014.	5	20% godišnje	godišnje	6,00
6	RSBD-O-F	30,00	22.09.2014.	4	25% godišnje	godišnje	6,00
7	RSBD-O-G	50,00	01.12.2014.	5	20% godišnje	godišnje	5,50

<sup>20</sup> Zakon o dugu, zaduživanju i jamstvima u Federaciji Bosne i Hercegovine ("Službene novine Federacije BiH", br. 86/07, 24/09 i 44/10).

<sup>21</sup> Odluka o uvjetima i procedurama emisije obveznica Federacije Bosne i Hercegovine („Službene novine Federacije BiH“, broj 31/12).

## 2.7. Trezorski zapisi entiteta

U tijeku 2014. godine, a na temelju Zakona o dugu, zaduživanju i jamstvima u Federaciji BiH, Vlada Federacije BiH donijela je trinaest Odluka o zaduživanju Federacije BiH putem emisije trezorskih zapisa u nominalnom iznosu 240 mil. KM.<sup>22</sup>

Sredstva prikupljena emisijom trezorskih zapisa koriste se prioritarno za izvršenje dijela obveza po osnovi unutarnjeg duga utvrđenog Zakonom o utvrđivanju i načinu izmirenja unutarnjih obveza FBiH i Zakonom o izmirenju obveza po osnovi računa stare devizne štednje u FBiH. Stanje duga na dan 31.12.2014. godine po ovoj osnovi iznosi 100 mil. KM.

Tabela 8. Aukcije trezorskih zapisa u Federaciji BiH u 2014. godini

Red. br.	Datum aukcije	Datum dospjeća	Simbol	Ukupna potražnja (mil. KM)	Prodana nominalna vrijednost (mil. KM)	Ukupan iznos prikupljenih sredstava (mil. KM)	Ponderisana prosječna prihvaćena cijena	Ponderisana prosječna prihvaćena kamatna stopa
1	18.02.2014.	21.05.2014.	FBHTZ402	81,52	20,00	19,95	99,7452 %	1,02 %
2	04.03.2014.	04.06.2014.	FBHTZ413	88,00	20,00	19,96	99,8004 %	0,80 %
3	18.03.2014.	18.06.2014.	FBHTZ423	67,81	20,00	19,97	99,9516 %	0,60 %
4	01.04.2014.	01.10.2014.	FBHTZ414	34,81	15,00	14,94	99,6006 %	0,80 %
5	15.04.2014.	15.10.2014.	FBHTZ424	49,33	15,00	14,94	99,5995 %	0,81 %
6	06.05.2014.	05.11.2014.	FBHTZ415	47,39	20,00	19,93	99,6312 %	0,74 %
7	17.06.2014.	17.06.2015.	FBHTZ406	68,10	20,00	19,85	99,2419 %	0,77 %
8	22.07.2014.	23.10.2014.	FBHTZ447	38,36	30,00	29,95	99,8516 %	0,59 %
9	19.08.2014.	18.02.2015.	FBHTZ418	26,00	20,00	19,88	99,4079 %	1,19 %
10	26.08.2014.	26.11.2014.	FBHTZ428					
11	09.09.2014.	10.06.2015.	FBHTZ419	22,26	20,00	19,80	98,9919 %	1,36 %
12	23.09.2014.	24.06.2015.	FBHTZ429	27,00	20,00	19,74	98,6849 %	1,78 %
13	11.11.2014.	13.05.2015.	FBHTZ411	57,90	20,00	19,90	99,5113 %	0,98 %

U Republici Srpskoj, u cilju razvoja finansijskog tržišta kao i potreba za prevazilaženjem kratkoročne neusklađenosti između prihoda i rashoda u proračunu Republike Srpske, Narodna skupština Republike Srpske usvojila je odluku o kratkoročnom zaduživanju Republike Srpske emisijom trezorskih zapisa.<sup>23</sup>

Na temelju Zakona o zaduživanju, dugu i jamstvima Republike Srpske, kao i Uredbe o uvjetima, postupku emisije i elementima primarnog tržišta trezorskih zapisa, Odluke o kratkoročnom zaduživanju Republike Srpske emisijom trezorskih zapisa, ministar financija Republike Srpske u 2014. godini donio je jedanaest rješenja o emisiji trezorskih zapisa Republike Srpske. Stanje duga na 31.12.2014. godine po ovoj osnovi iznosi 94,51 mil. KM.

<sup>22</sup> Izvor podataka: Sarajevska burza (www.sase.ba)

<sup>23</sup> Izvor podataka: Banjalučka burza (www.blberza.com)

Tabela 9. Aukcije trezorskih zapisa u Republici Srpskoj u 2014. godini

Red. br.	Datum aukcije	Datum dospijeca	Simbol	Ukupna potražnja (mil. KM)	Prodana nominalna vrijednost (mil. KM)	Ukupan iznos prikupljenih sredstava (mil. KM)	Ponderisana prosječna prihvaćena cijena	Ponderisana prosječna prihvaćena kamatna stopa %
1	27.01.2014.	27.01.2015.	RS14-TO1	32,30	25,00	24,04	96,1640 %	4,00 %
2	26.03.2014.	27.06.2014.	RS14-TO2	3,05	25,00	24,81	99,2496 %	2,99 %
3	29.04.2014.	30.10.2014.	RS14-TO3	24,92	15,00	14,76	98,4230 %	3,19 %
4	26.05.2014.	27.11.2014.	RS14-TO4	44,47	20,00	19,70	98,5102 %	3,00 %
5	25.06.2014.	26.12.2014.	RS14-TO5	49,26	20,00	19,76	98,8000 %	2,42 %
6	21.07.2014.	22.04.2015.	RS14-TO6	19,86	10,00	9,84	98,3753 %	2,20 %
7	18.08.2014.	19.02.2015.	RS14-TO7	39,65	15,00	14,85	99,0270 %	1,95 %
8	15.09.2014.	16.06.2015.	RS14-TO8	16,37	9,51	9,27	97,4490 %	3,50 %
9	17.11.2014.	18.05.2015.	RS14-TO9	39,00	20,00	19,82	99,1000 %	1,83 %
10	22.12.2014.	23.03.2015.	RS14-TO10	1,14				
11	30.12.2014.	31.03.2015.	RS14-TO11	26,03	15,00	14,91	99,3897 %	2,49 %

## 2.8. Obveze po kreditima

Kreditno zaduženje Vlade Republike Srpske kod banaka u BiH na 31.12.2014. godine iznosi 55,20 mil. KM, a odnosi se na sljedeće kredite:

Red. br.	Kredit	Iznos kredita mil. KM	Datum ugovora	Kreditni uvjeti		
				Rok otplate / god	„Grejs“ razdoblje / god	Kamatna stopa %
1	Dugoročni kredit za MUP Republike Srpske	15,00	12.12.2013.	4	1	5,65
2	Projekt „Dositelj“	9,00	18.06.2014.	4	1	5,07
3	Projekt stambenog zbrinjavanja obitelji poginulih boraca i RVI	25,00	19.06.2014.	4	1	5,79
4	Projekt izgradnje paviljona u kampusu Sveučilišta Banja Luka	6,20	19.06.2014	4	1	5,75

Kreditno zaduženje Distrikta po komercijalnom kreditu kod Hypo Alpe Adria Bank a.d. Banja Luka, na 31.12.2014. godine iznosi 5,10 mil. KM, a odnosi se na Ugovor o projektiranju i izgradnji sustava za prečišćavanje vode rijeke Save u vodu za piće. Rok otplate kredita je 15 godina, uz kamatnu stopu 6m EURIBOR i kamatnu maržu od 2,6% godišnje.

## 2.9. Refundacija poreza općinama i fondovima po osnovi izmirenja poreza putem obveznica Republike Srpske

Vlada Republike Srpske donijela je Uredbu o izmirenju poreznih obveza putem obveznica Republike Srpske, kojom se uređuju uvjeti i postupak za izmirenje dospjelih poreznih obveza, nastalih do

31.12.2007. godine, a odnose se na porezne obveze čija je naplata u nadležnosti Republike Srpske.<sup>24</sup> Stanje duga po toj osnovi na 31.12.2014. godine iznosi 26,05 mil. KM.

### **2.10. Obveze po osnovi aktiviranih jamstava**

Na temelju izdanog jamstva, Republika Srpska preuzela je obvezu vraćanja kredita za „Nikola Tesla“ d.o.o u iznosu od 5 mil. KM uz rok otplate od 10 godina, „grejs“ razdoblje od 1 godine i uz kamatnu stopu od 4,60%.

### **2.11. Unutarnji dug općina, gradova i županija**

Unutarnji dug općina, gradova i županija odnosi se na dug nastao po osnovi zaduženja kod komercijalnih banaka u zemlji i po osnovi emisije obveznica.

Prema podacima kojima raspolaže Ministarstvo financija i trezora<sup>25</sup> stanje duga na 31.12.2014. godine po ovoj osnovi iznosi 551,28 mil. KM od čega:

*Tabela 10. Struktura duga županija, gradova i općina na 31.12.2014.godine (mil. KM)*

Entitet	Dug županija		Dug gradova		Dug općina		Ukupno	
	Kreditni	Obveznice	Kreditni	Obveznice	Kreditni	Obveznice	Kreditni	Obveznice
<b>Federacija BiH</b>	167,18	0,00	21,67	0,00	30,67	1,40	219,52	1,40
<b>Republika Srpska</b>	-	-	175,85	6,40	107,36	40,75	283,21	47,15
<b>Ukupno</b>	167,18	0,00	197,52	6,40	138,03	42,15	502,73	48,55

### **2.12. Dug fondova socijalne sigurnosti**

Narodna skupština Republike Srpske donijela je Odluku o neizravnom zaduženju Republike Srpske za račun fondova socijalne sigurnosti i javne zdravstvene ustanove<sup>26</sup> i to za: Fond za mirovinsko-invalidsko osiguranje, Fond zdravstvenog osiguranja, Javni fond za dječju zaštitu i Sveučilišni klinički centar Banja Luka.

Stanje duga fondova po ovoj osnovi na 31.12.2014. godine iznosi 309,72 mil. KM i to: izravni dug 74,98 mil. KM i neizravni dug 234,74 mil. KM.

<sup>24</sup> Porezne se obveze izmiruju obveznicama po nominalnoj vrijednosti u tijeku „grejs“ razdoblja, prije dospijeca glavnice, a nakon isteka „grejs“ razdoblja porezne se obveze mogu izmiriti obveznicama samo u iznosima koji odgovaraju iznosu neotplaćenog glavnog duga po obveznicama. Uredba se odnosi na obveznice Republike Srpske emitirane za izmirenje obveza po unutarnjem dugu, odnosno općih obveza i obveza po osnovi materijalne i nematerijalne štete nastale u razdoblju ratnih djelovanja.

<sup>25</sup> Odredbama Zakona o zaduživanju, dugu i jamstvima BiH, kao i podzakonskim aktima regulirano je da, na temelju informacija, odnosno dokumentacije koju dostavljaju entiteti i Distrikt, Ministarstvo vodi evidencije u vezi s cjelokupnim dugom i jamstvima entiteta, uključujući i dug i jamstva županija i općina, te dug i jamstva Distrikta.

<sup>26</sup> Odluka Narodna skupština Republike Srpske („Službeni glasnik Republike Srpske“, broj: 99/11).

### 3. JAMSTVA PO OSNOVI VANJSKE I UNUTARNJE ZADUŽENOSTI BOSNE I HERCEGOVINE

#### 3.1. Vanjska državna jamstva

Imajući u vidu da izdana jamstva države ne predstavljaju dug Bosne i Hercegovine, kao ni entiteta, nego potencijalni dug, koji će biti plaćen u slučaju neizmirivanja obveza od strane krajnjeg korisnika, iste nisu uključene u ukupno stanje javne zaduženosti.

Zakonom o zaduživanju, dugu i jamstvima BiH (poglavlje IV. Zakona), između ostalog, definirana je i svrha izdavanja državnog jamstva, po kojoj Bosna i Hercegovina može izdati jamstvo namijenjeno financiranju kapitalnih investicija, ili za provođenje prioritetnog projekta koji je od značaja za ekonomsku stabilnost zemlje.

U dosadašnjem razdoblju, dospelje obveze po izdanim jamstvima pravodobno su izvršavane od strane krajnjih korisnika.

Tabela 11. Stanje duga po izdanim vanjskim državnim jamstvima na 31.12.2014. godine

Kreditor	Zajmoprimate lj	Davatelj jamstva	Namjena kredita	Ugovoreni iznos u originalnoj valuti mil. EUR	Ugovoreni iznos u mil. KM	Status jamstva na 31.12.2014. godine	Angažiran o do 31.12.2014. mil. KM	Stanje duga po jamstvu u mil. KM
Izvoznouvozna banka Mađarske	JKP "Vodovod i kanalizacija Tuzla"	BiH Podjamstvo FBiH	Voda za Tuzlu iz jezera Modrac	5,80	11,34	Efektivna	11,34	4,54
EBRD	JP „Vodovod i kanalizacija a.d.Bijeljina”	BiH Podjamstvo RS	Kanalizacijski sustav Bijeljina	5,00	9,78	Efektivna	7,77	9,04
EBRD	Agencija za osiguranje depozita	BiH	Kreditna linija Agenciji za osiguranje depozita	50,00	97,79	Efektivna	0,00	0,00
EBRD	JP „Autoceste Republike Srpske“ Banja Luka	BiH Podjamstvo RS	Cesta od Banja Luke do Doboja Faza-1	150,00	293,37	Efektivna	222,11	222,11
<b>UKUPNO</b>				<b>210,80</b>	<b>412,29</b>		<b>241,22</b>	<b>235,69</b>

#### 3.2. Jamstva entiteta i Distrikta

Na temelju dostavljenih podataka od strane entitetskih ministarstava financija, u Prilogu 5 naveden je pregled stanja duga po osnovi izdanih jamstava Federacije BiH, županija, općina i gradova u Federaciji BiH, zaključno s 31.12.2014. godine, a u Prilogu 6 pregled jamstava Vlade Republike Srpske (odobrena, povučena kreditna sredstva i stanje duga) na 31.12.2014. godine.

## 4. JAVNA ZADUŽENOST BOSNE I HERCEGOVINE

### 4.1. Stanje javne zaduženosti na 31.12.2014. godine

Javna zaduženost Bosne i Hercegovine na 31.12.2014. godine iznosi **11.516,32 mil. KM**.

U Tabeli 12. prikazano je stanje javnog, vanjskog i unutarnjeg duga, kao i njihova alokacija na Federaciju BiH, Republiku Srpsku, Distrikt i Institucije BiH za 2014. godinu.

Tabela 12. Stanje javne zaduženosti Bosne i Hercegovine na 31.12.2014. godine

Stanje javnog, vanjskog i unutarnjeg duga na 31.12.2014	od toga alocirano na:								
	Federacija BiH (mil. KM)	%	Republika Srpska (mil. KM)	%	Distrikt (mil. KM)	%	Institucije BiH (mil. KM)	%	
<b>Javni dug</b>	11.516,32	6.360,76	55,23	5.059,72	43,94	36,85	0,32	58,99	0,51
<b>Vanjski dug</b>	8.218,27	5.251,71	63,90	2.891,67	35,19	15,9	0,19	58,99	0,72
<b>Unutarnji dug</b>	3.298,05	1.109,05	33,63	2.168,05	65,74	20,95	0,64	0	0,00

Udio vanjskog duga u strukturi ukupne javne zaduženosti u 2014. godini je 71,36%, dok je udio unutarnjeg duga 28,64%.

Javna zaduženost BiH u 2014. godini u odnosu na 2013. godinu povećana je za 1.089,00 mil. KM ili 10,44 %.

### 4.2. Kreditni rejting Bosne i Hercegovine

Kreditni rejting Bosne i Hercegovine ocjenjuju i prate dvije međunarodne rejting agencije Moody's Investors Service i Standard & Poor's.

Agencija Moody's Investors Service angažirana je 2003. godine, tako da 2004. godine Bosna i Hercegovina dobiva svoj prvi suvereni kreditni rejting. Agencija Standard & Poors angažirana je 2008. godine, kada je i dodijelila rejting BiH. Obje agencije redovito prate stanje u Bosni i Hercegovini u okviru svojih godišnjih misija.

Pregled rejtinga od prvog dodijeljenog do danas, a koje su navedene rejting agencije na temelju svojih analiza i procjena dodjelile Bosni i Hercegovini, dan je u sljedećoj tabeli.

Tabela 13. Kreditni rejting Bosne i Hercegovine<sup>27</sup>

Agencija	Rejting	Datum	Aktivnost
Moody's Investors Service	<b>B3 / stabilni izgledi</b>	<b>10.7.2012.</b>	<b>Potvden rejting/izgled izmijenjen</b>
	B3 / na promatranju - negativno	3.4.2012.	snizen rejting
	B2 / negativni izgledi	16.5.2011.	izgled izmijenjen
	B2 / stabilni izgledi	17.5.2006.	povecan rejting
	B3 / pozitivni izgledi	29.3.2004.	dodijeljen rejting
Standard & Poor's	<b>B / stabilni izgledi</b>	<b>13.3.2015.</b>	<b>potvrden rejting</b>
	B / stabilni izgledi	19.9.2014.	potvrden rejting
	B / stabilni izgledi	28.3.2014.	potvrden rejting
	B / stabilni izgledi	27.9.2013.	potvrden rejting
	B / stabilni izgledi	27.3.2013.	potvrden rejting
	B / stabilni izgledi	28.3.2012.	potvrden rejting / izgled izmijenjen
	B / na promatranju - negativno	30.11.2011.	snizen rejting
	B+ / negativni izgledi	28.7.2011.	izgled izmijenjen
	B+ / stabilni izgledi	8.12.2009.	potvrden rejting
B+ / stabilni izgledi	22.12.2008.	dodijeljen rejting	

S obzirom na to da agencije Moody's Investors Service i Standard & Poor's koriste različite oznake za rejting, u Tabeli 14. dana je klasifikacija i usporedni pregled tih oznaka.

Tabela 14. Usporedni pregled oznaka rejtinga

Moody's Investors Service	Standard & Poor's	Kratak opis kategorije rejtinga
<b>Investicijska razina</b>		
Aaa	AAA	Najbolja kreditna sposobnost, minimalan kreditni rizik
Aa1	AA+	Visoka kreditna sposobnost, vrlo nizak kreditni rizik
Aa2	AA	
Aa3	AA-	
A1	A+	Srednje visoka kreditna sposobnost, nizak kreditni rizik
A2	A	
A3	A-	
Baa1	BBB+	Srednja kreditna sposobnost, umjeren kreditni rizik
Baa2	BBB	
Baa3	BBB-	
<b>Neinvesticijska (spekulativna) razina</b>		
Ba1	BB+	Kreditna sposobnost sa spekulativnim elementima, znatan kreditni rizik
Ba2	BB	
Ba3	BB-	
B1	B+	Spekulativna kreditna sposobnost, visok kreditni rizik
B2	B	
B3	B-	
Caa1	CCC+	Loša kreditna sposobnost, vrlo visok kreditni rizik
Caa2	CCC	
Caa3	CCC-	
Ca	CC	Visokospekulativna kreditna sposobnost, izvjesno neizvršavanje obveza, selektivni bankrot, bankrot
C	C	
	SD	
	D	

<sup>27</sup> Izvor: Moody's Investors Service, Standard & Poor's.

Međunarodne rejting agencije vrše procjenu sposobnosti zemlje da izvršava svoje obveze i na temelju toga određuju rejtinge servisiranja duga u domaćoj valuti (local currency rating) i servisiranja duga u stranoj valuti (foreign currency rating).

U Tabeli 15. prikazan je dugoročni rejting servisiranja duga u stranoj valuti i izgledi (outlook) za zemlje u okruženju koje su angažirale jednu ili obje agencije koje je angažirala i Bosna i Hercegovina.

*Tabela 15. Pregled dugoročnog rejtinga pojedinih zemalja iz šireg okruženja<sup>28</sup>*

Država	Moody's Investors Service	Standard & Poor's
	Dugoročni / Izgled	Dugoročni / Izgled
Albanija	B1 / stabilan	B / pozitivan
<b>Bosna i Hercegovina</b>	<b>B3 / stabilan</b>	<b>B / stabilan</b>
Bugarska	Baa2 / stabilan	BB+ / stabilan
Crna Gora	Ba3 / negativan	B+ / stabilan
Grčka	Caa1 / na promatranju-negativno	CCC+ /negativno
Hrvatska	Ba1 / negativan	BB / stabilan
Mađarska	Ba1 / stabilan	BB+ / stabilan
Makedonija	-	BB- / stabilan
Rumunjska	Baa3 / stabilan	BBB- / stabilan
Slovenija	Baa3 / stabilan	A- / stabilan
Srbija	B1 / stabilan	BB- / negativan

### 4.3. Pokazatelji zaduženosti

*Tabela 16. Osnovni pokazatelji zaduženosti BiH za 2013. i 2014. godinu*

	2013.	2014.
Stanje javnog duga (mil. KM)	10.427,32	11.516,32
Stanje vanjskog duga (mil. KM)	7.408,82	8.218,27
Stanje unutarnjeg duga (mil. KM)	3.018,50	3.298,05
Servis javnog duga (mil. KM)	1.075,59	1.361,68
Servis vanjskog duga (mil. KM)	694,17	769,19
Prihodi (mil. KM) <sup>29</sup>	11.442,30	11.562,10
BDP, rashodovna metoda (mil. KM) <sup>30</sup>	28.027,00	28.195,00
BDP, tekuće cijene, proizvodna metoda (mil. KM) <sup>31</sup>	26.297,00	26.500,00
Neto prihodi od neizravnih poreza (mil. KM) <sup>32</sup>	4.772,20	4.951,30
Izvoz roba i usluga (mil. KM) <sup>33</sup>	8.405,70	8.683,78
<i>Stanje javnog duga/BDP, rashodovna metoda</i>	<i>37,20%</i>	<i>40,85%</i>
<i>Stanje vanjskog duga/BDP, rashodovna metoda</i>	<i>26,43%</i>	<i>29,15%</i>
<i>Stanje unutarnjeg duga/BDP, rashodovna metoda</i>	<i>10,77%</i>	<i>11,70%</i>
<i>Stanje javnog duga/BDP, proizvodna metoda</i>	<i>39,65%</i>	<i>43,46%</i>
<i>Stanje vanjskog duga/BDP, proizvodna metoda</i>	<i>28,17%</i>	<i>31,01%</i>
<i>Stanje unutarnjeg duga/BDP, proizvodna metoda</i>	<i>11,48%</i>	<i>12,45%</i>
<i>Servisiranje javnog duga/Prihodi</i>	<i>9,40%</i>	<i>11,78%</i>
<i>Servisiranje vanjskog duga/Neto prihodi od neizravnih poreza na JR UNO</i>	<i>14,55%</i>	<i>15,54%</i>
<i>Stanje vanjskog duga/Izvoz roba i usluga</i>	<i>88,14%</i>	<i>94,64%</i>
<i>Servisiranje vanjskog duga/Izvoz roba i usluga</i>	<i>8,26%</i>	<i>8,86%</i>

<sup>28</sup> Izvor: Centralna banka BiH (<http://www.cbbh.ba/index.php?id=549&lang=bs>).

<sup>29</sup> Izvor: Direkcija za ekonomsko planiranje BiH, Nacionalni program ekonomskih reformi BiH (NERP) za 2015. godinu.

<sup>30</sup> Izvor: Direkcija za ekonomsko planiranje, Ekonomski trendovi, godišnje izvješće 2014., travanj 2015. (za 2014. godinu projekcija DEPa).

<sup>31</sup> Izvor: IMF (<http://www.imf.org/external/pubs/ft/weo/2015/01/weodata/weorept.aspx?sy=2013&ey=2020&scsm=1&ssd=1&sort=country&ds=.&br=1&c=963&s=NGDP&grp=0&a=&pr1.x=25&pr1.y=10>).

<sup>32</sup> Izvor za 2013. god: OMA Bilten 112/113 studeni/prosinac 2014. god; izvor za 2014. god: Odjel za makroekonomsku analizu UNO.

<sup>33</sup> Izvor: Agencija za statistiku BiH, BDP prema proizvodnom i dohodovnom pristupu 2005.-2013., Sarajevo prosinac 2014. god. za 2013. god; za 2014. god. Priopćenje broj 12, Statistika robne razmjene BiH s inozemstvom sij-pro 2014., Sarajevo 20.1.2015. godine.

Za utvrđivanje gornje visine zaduženosti zemlje obično se koristi kriterij zaduženosti iz Ugovora postignutog u Maastrichtu, po kom je određena gornja granica ukupnog javnog duga u odnosu na BDP u visini do 60%. Također, prema kriterijima zaduženosti IMF-a i Svjetske banke<sup>34</sup>, omjeri javnog duga Bosne i Hercegovine i BDP-a, te servisiranog javnog duga u prihodima ostaju u definiranim okvirima održivog duga.

*Tabela 17. Usporedni pregled odnosa javnog duga i BDP-a zemalja u okruženju za 2013. i 2014. godinu<sup>35</sup>*

Zemlja	Javni dug/BDP (%)	
	2013.	2014.
Albanija	70,09	72,56
Makedonija	34,17	38,01
Crna Gora	58,17	58,37
Srbija	61,42	72,41
Bugarska	17,59	26,90
Hrvatska	75,68	80,93
Mađarska	77,35	76,89
Rumunjska	38,82	40,38
Grčka	174,95	177,19
Slovenija	70,02	82,87

*\*Obojene ćelije predstavljaju procjenu osoblja IMF-a*

<sup>34</sup> <https://www.imf.org/external/np/exr/facts/jdsf.htm>

<sup>35</sup> Izvor: IMF World Economic Outlook Databases

[http://www.imf.org/external/pubs/ft/weo/2015/01/weodata/weorept.aspx?sy=2013&ey=2014&scsm=1&ssd=1&sort=country&ds=.&br=1&c=914%2C962%2C943%2C963%2C918%2C960%2C968%2C942%2C961%2C174%2C944&s=NGDPD%2CGGXWDG\\_NGDP&grp=0&a=&pr1.x=71&pr1.y=10](http://www.imf.org/external/pubs/ft/weo/2015/01/weodata/weorept.aspx?sy=2013&ey=2014&scsm=1&ssd=1&sort=country&ds=.&br=1&c=914%2C962%2C943%2C963%2C918%2C960%2C968%2C942%2C961%2C174%2C944&s=NGDPD%2CGGXWDG_NGDP&grp=0&a=&pr1.x=71&pr1.y=10)

## ZAKLJUČAK

Pokazatelji zaduženosti Bosne i Hercegovine ukazuju da se promatrani indikatori duga i dalje zadržavaju u okvirima definiranih granica održivosti duga, međutim, opće stanje ekonomije, te gospodarstva u cjelini, upućuju na nužnost sistemske kontrole daljnjeg zaduživanja, kao i aktivniju politiku upravljanja dugom.

Naime, u situaciji izrazito skromnog i usporenog gospodarskog rasta i ubrzanog povećanja opsega zaduženja, ocjena stanja zaduženosti zahtijeva sveobuhvatniju analizu karakteristika javnog duga, kako u kontekstu trenutačne makroekonomske situacije, tako i u kontekstu budućih kretanja. Vrlo je važno stalno nadgledanje rizika povezanih s administriranjem (upravljanjem) javnim dugom, a u cilju pravodobnog poduzimanja mjera na suzbijanju negativnih efekata i osiguranju učinkovitijeg korištenja kreditnih sredstava. S tim u vezi, srednjoročna strategija upravljanja javnim dugom Bosne i Hercegovine, s obvezom ažuriranja na godišnjoj osnovi, trebala bi na temelju utvrđenih bruto financijskih potreba s jedne strane, te dostupnih izvora financiranja s druge strane, definirati ciljeve u pogledu opsega (ograničenja) javnog duga, rizika i troškova zaduživanja, kao i ostale ciljeve upravljanja dugom, koji se planiraju implementirati u srednjoročnom razdoblju.

Imajući u vidu postojeći portfelj javnog duga BiH, a radi ublažavanja tereta duga na ekonomiju zemlje, prioritetnim se nameće potreba da nova zaduživanja budu povezana s razvojnim projektima, odnosno projektima koji će doprinijeti ubrzanju provođenja strukturalnih i ekonomskih reformi, te osigurati gospodarski rast i razvoj.

## **PRILOG 1.**

*Analitički pregled vanjskog državnog duga, duga entiteta i Distrikta zaključno s 31.12.2014.  
godine*

(u KM)<sup>36</sup>

Kreditori po projektima	Ugovoreno	Angažirano	Neangažirano	Stanje duga
<i>Vanjski državni dug</i>				
<b>ABN AMRO Fortis Bank</b>	<b>30.584.180</b>	<b>30.584.180</b>	<b>0</b>	<b>10.704.583</b>
Klinički centar u Tuzli	30.584.180	30.584.180	0	10.704.583
<b>BAWAG P.S.K. Bank</b>	<b>17.540.187</b>	<b>17.540.187</b>	<b>0</b>	<b>13.567.787</b>
Dom zdravlja Mostar	1.586.482	1.586.482	0	1.289.017
Klinička bolnica Mostar	10.937.842	10.937.842	0	8.203.381
RMC Safet Mujić	5.015.864	5.015.864	0	4.075.389
<b>CEB</b>	<b>93.706.740</b>	<b>67.107.452</b>	<b>26.599.288</b>	<b>63.238.915</b>
Državni zatvor	37.747.519	17.211.304	20.536.215	17.211.304
Jačanje zdrav. sektora II. faza	17.993.636	11.930.563	6.063.073	11.930.563
Mostarska gimnazija	2.013.723	2.013.723	0	1.685.257
Primarna zdrav.zaštita	20.305.222	20.305.222	0	18.691.644
Soc.i stamb.fond za raseljene	15.646.640	15.646.640	0	13.720.147
<b>EBRD</b>	<b>1.264.375.507</b>	<b>1.196.240.619</b>	<b>68.134.889</b>	<b>790.890.215</b>
Električna energija 2	100.882.644	100.882.644	0	7.961.957
Električna energija 3	107.096.551	107.096.551	0	59.837.927
Elektroenergetski sustav	9.912.459	9.912.459	0	4.052.816
Elektroenergetski sustav	21.190.883	21.190.883	0	9.325.745
Gasifikacija SBK	33.249.110	28.954.176	4.294.934	24.636.943
Gradske prometnice Sarajevo	32.271.195	19.292.436	12.978.759	19.292.435
Kanalizacijski sustav Bijeljina	13.683.387	13.683.387	0	9.122.258
Koridor Vc	400.945.150	400.945.150	0	358.763.292
Petlja Mahovljani	41.072.430	38.749.330	2.323.100	32.587.449
Proj. rekonstrukcije cesta	87.623.567	87.623.567	0	60.270.061
Proj. rekonstrukcije cesta	58.674.900	58.674.900	0	40.840.332
Regionalne ceste	136.908.100	136.908.100	0	71.161.467
Zračni promet	33.246.593	33.246.593	0	19.315.063
Vodoopskrba Čapljine	9.779.150	2.736.571	7.042.579	2.736.572
Željeznice	40.931.287	40.931.287	0	6.812.195
Željeznice 2	136.908.100	95.412.583	41.495.517	64.173.704
<b>ERSTE Bank</b>	<b>16.835.659</b>	<b>10.627.278</b>	<b>6.208.381</b>	<b>10.627.278</b>
Bolnice Un-san. županije	12.696.394	6.488.012	6.208.381	6.488.012
Oprema za bolnicu Nevesinje	4.139.266	4.139.266	0	4.139.266
<b>European Commission</b>	<b>273.816.200</b>	<b>273.816.200</b>	<b>0</b>	<b>242.522.920</b>
Marofinancijska pomoć I	39.116.600	39.116.600	0	39.116.600
Marofinancijska pomoć II	195.583.000	195.583.000	0	195.583.000
Potpura proračunu	39.116.600	39.116.600	0	7.823.320
<b>Europska investicijska banka</b>	<b>2.356.350.326</b>	<b>1.623.696.408</b>	<b>732.653.918</b>	<b>1.461.725.434</b>
Autocesta Banja Luka – Doboј	312.932.800	58.674.900	254.257.900	58.674.900
Banja Luka – Gradiška	127.128.950	127.128.950	0	117.092.454
Bolnice u RS-u	195.583.000	58.674.900	136.908.100	58.674.900
Električna energija	114.448.196	114.448.196	0	45.779.278
Električna energija 2	176.308.108	176.308.108	0	175.936.196
Koridor Vc	146.687.250	146.687.250	0	146.687.250
Koridor Vc – II. faza	324.667.780	324.667.780	0	324.667.780
Mala i srednja poduzeća	97.783.437	97.783.437	0	97.783.437
Pomoć u slučaju poplava	107.570.650	19.558.300	88.012.350	19.558.300
Ceste	115.639.575	115.639.575	0	79.367.025
Sanacija cesta u FBiH	97.791.500	97.791.500	0	97.322.101
Sanacija cesta u RS	78.233.200	78.233.200	0	76.981.469
Voda i sanitacija za RS-u	97.791.500	22.100.879	75.690.621	22.100.879
Vodov.i kanaliz. u FBiH	117.349.800	4.107.243	113.242.557	4.107.243
Željeznice	78.233.200	78.233.200	0	33.901.053
Željeznice 2	168.201.380	103.658.990	64.542.390	103.091.168
<b>IFAD</b>	<b>93.950.957</b>	<b>86.997.007</b>	<b>6.953.950</b>	<b>74.676.202</b>
Male farme 1	10.146.535	10.146.535	0	7.269.965
Male farme 2	23.479.528	23.479.528	0	17.218.319
Poboljš.život.uvjeta na selu	17.504.483	10.674.004	6.830.478	10.090.522
Stočarstvo	22.281.819	22.281.819	0	19.682.275
Unapređ.ruralnog poduzet.	20.538.593	20.415.121	123.471	20.415.121

<sup>36</sup> Preračun podataka u KM izvršen po srednjem tečaju – tečajna lista 257 CB BiH od 31.12.2014. god.

<b>Izvozno-uvozna banka Koreje</b>	<b>161.215.011</b>	<b>156.549.714</b>	<b>4.665.297</b>	<b>151.409.494</b>
Modernizacija bolnica	161.215.011	156.549.714	4.665.297	151.409.494
<b>KfW</b>	<b>504.604.140</b>	<b>44.254.334</b>	<b>460.349.805</b>	<b>38.529.403</b>
CIJEVNA III	97.791.500	0	97.791.500	0
Hidroelektrana Janjici	58.674.900	0	58.674.900	0
Rama Sanacija HE	19.558.300	19.558.300	0	17.385.156
Sanacija HE Trebinje 1,faza III.	11.734.980	0	11.734.980	0
Struja SCADA	21.514.130	0	21.514.130	0
Vjetroelektr.Podveležje	127.128.950	0	127.128.950	0
Vjetroelektrana Mesihovina	138.863.930	0	138.863.930	0
Voda za Banju Luku	19.558.300	14.959.911	4.598.389	11.408.123
Voda za Unsko-sansku regiju	9.779.150	9.736.124	43.026	9.736.124
<b>Kuvajtski fond za arapski ek. razvoj</b>	<b>56.558.250</b>	<b>7.971.061</b>	<b>48.587.189</b>	<b>7.971.061</b>
Autocesta Kakanj – D.Gračanica	56.558.250	7.971.061	48.587.189	7.971.061
<b>Londonki klub</b>	<b>698.443.000</b>	<b>698.443.000</b>	<b>0</b>	<b>354.168.220</b>
Opcionalni	436.524.000	436.524.000	0	254.639.000
Osnovni	261.919.000	261.919.000	0	99.529.220
<b>Međunarodni monetarni fond</b>	<b>1.776.004.794</b>	<b>1.776.004.794</b>	<b>0</b>	<b>1.061.655.616</b>
IMF SBA 3	789.335.464	789.335.464	0	74.986.286
IMF SBA 4	986.669.330	986.669.330	0	986.669.330
<b>OPEC (OFID) FUND</b>	<b>86.773.881</b>	<b>30.325.269</b>	<b>56.448.612</b>	<b>20.460.137</b>
Projekt ruralnog razvoja	9.650.478	4.751.149	4.899.329	4.751.149
Projekt stambene obnove	11.258.891	3.319.828	7.939.063	3.319.828
Razvoj stočarstva i rur.financ.	8.042.065	8.042.065	0	3.753.135
Rekonstr.pruge Saraj-Bradina	19.300.956	0	19.300.956	0
Sarajevska obilaznica	28.951.434	4.642.170	24.309.264	979.946
Unapred.ruralnog poduzetn.	9.570.057	9.570.057	0	7.656.078
<b>Paris club</b>	<b>961.723.240</b>	<b>961.723.240</b>	<b>0</b>	<b>815.779.496</b>
Austrija	186.817.312	186.817.312	0	159.654.075
Belgija	9.447.781	9.447.781	0	8.074.074
Danska	1.087.442	1.087.442	0	808.839
Finska	840.915	840.915	0	625.473
Francuska	356.561.295	356.561.295	0	304.717.282
Italija	78.385.494	78.385.494	0	67.421.649
Japan	44.372.064	44.372.064	0	37.920.376
Kanada	6.722.557	6.722.557	0	5.000.238
Njemačka	170.552.921	170.552.921	0	145.306.399
Španjolska	389.952	389.952	0	333.253
Švedska	10.844.587	10.844.587	0	8.066.205
Švicarska	50.191.782	50.191.782	0	43.355.661
USA	41.745.855	41.745.855	0	31.696.842
Velika Britanija	3.763.283	3.763.283	0	2.799.130
<b>Raiffeisen Bank</b>	<b>81.601.497</b>	<b>81.601.497</b>	<b>0</b>	<b>76.500.113</b>
Modern. sveuč. u Banjoj Luci	11.734.980	11.734.980	0	11.734.980
Modern. sveuč. u Bihaću	8.312.278	8.312.278	0	8.312.278
Modern. sveuč. u Ist.Sa	11.637.189	11.637.189	0	11.206.182
Modern. sveuč. u Zenici	9.730.293	9.730.293	0	8.514.007
Nova bolnica Bijeljina	26.403.705	26.403.705	0	23.763.335
Voda za Laktaše	6.913.458	6.913.458	0	6.481.367
Vodoopskrba Livna	6.869.595	6.869.595	0	6.487.966
<b>Saudijski razvojni fond</b>	<b>130.009.125</b>	<b>117.976.003</b>	<b>12.033.122</b>	<b>86.456.779</b>
Gradska magistr.u Zenici	39.159.375	30.392.669	8.766.706	30.392.669
Obnova stamb.jedinica u BiH	4.699.125	4.065.010	634.115	4.065.010
Opremanje 4 bolnice	39.159.375	36.541.883	2.617.492	35.566.971
Rekonstrukcija BiH	46.991.250	46.976.440	14.809	16.432.128
<b>UniCredit Bank Austrija</b>	<b>80.871.301</b>	<b>65.783.234</b>	<b>15.088.067</b>	<b>61.679.761</b>
Kanalizacija za Gradišku	4.849.655	4.849.655	0	4.849.655
Županijska bolnica Orašje	3.872.543	3.872.543	0	3.872.543
Modern. sveuč. u Ist.Sa IIA	19.558.300	4.889.575	14.668.725	4.889.575
Oprema za 2 bolnice Sarajevo	6.190.135	6.190.135	0	6.190.135
Oprema za RAD Sarajevo	4.273.668	4.273.668	0	4.273.668
Voda i kanaliz. Za Čelić	5.173.233	4.753.891	419.342	4.753.892
Voda i kanaliz.Kiselj.-Fojnica	9.769.526	9.769.526	0	9.769.526
Voda za Brčko	9.704.787	9.704.787	0	7.763.830
Voda za Gradišku	4.789.301	4.789.301	0	4.537.233

Voda za Grude	4.488.493	4.488.493	0	2.992.329
Voda za Posušje	4.887.399	4.887.399	0	4.887.399
Voda za Srbac	3.314.259	3.314.259	0	2.899.977
<b>Vlada Japana</b>	<b>225.098.427</b>	<b>58.840.493</b>	<b>166.257.934</b>	<b>47.080.945</b>
Potporna rudarstvu	55.178.892	55.178.892	0	43.419.344
TE Ugljevik	169.919.535	3.661.601	166.257.934	3.661.601
<b>Vlada Kraljevine Belgije</b>	<b>8.336.072</b>	<b>8.336.072</b>	<b>0</b>	<b>5.347.382</b>
Izvozni kredit 1	4.842.817	4.842.817	0	2.905.690
Izvozni kredit 2	2.923.000	2.923.000	0	1.899.950
Izvozni kredit 3	570.255	570.255	0	541.742
<b>Vlada Kraljevine Španjolske</b>	<b>153.039.136</b>	<b>146.405.371</b>	<b>6.633.764</b>	<b>146.405.371</b>
Nabava 9 garnitura vlakova	132.267.029	131.699.897	567.132	131.699.897
Projekt za vodu	10.699.582	10.699.582	0	10.699.582
Voda za Široki, Ljubuški, Fojnicu	10.072.525	4.005.892	6.066.633	4.005.892
<b>World bank IBRD</b>	<b>1.350.384.705</b>	<b>1.214.197.287</b>	<b>136.187.418</b>	<b>713.730.993</b>
Financ.malih i sr.poduzeća	93.488.674	93.488.674	0	93.488.674
Konsolidirani B	451.117.617	451.117.617	0	207.418.375
Konsolidirani C	493.976.705	493.976.705	0	237.209.654
Otpadne vode za Sarajevo	46.157.588	16.775.724	29.381.864	16.775.724
Poboljš pristupa malih i sr.pr.	176.220.283	86.502.073	89.718.211	86.502.072
Razvoj politike javna potrošnje	61.217.479	61.217.479	0	61.217.479
Upravljanje čvrstim otpadom II	28.206.358	11.119.015	17.087.343	11.119.015
<b>World bank IDA</b>	<b>2.298.380.067</b>	<b>2.046.245.769</b>	<b>252.134.298</b>	<b>1.804.536.857</b>
Bolnice	24.272.882	24.272.882	0	19.418.306
Demobilizacija	12.071.974	12.071.974	0	9.506.708
E R P	48.252.390	48.252.390	0	39.566.960
Ekon.upravlj.struk.prilag	15.870.731	15.870.731	0	15.077.197
Farme	32.168.260	32.168.260	0	26.699.656
Plin	17.037.051	17.037.051	0	14.055.585
II Upravljanje čvrstim otpadom	21.695.921	11.471.432	10.224.490	11.471.433
Industrija (IGA)	16.337.517	16.337.517	0	13.070.014
Izvozna potpora (IGA)	20.771.986	20.771.986	0	17.915.838
Jačanje zdravstvenog sektora	15.170.552	13.537.357	1.633.196	13.537.357
Javni radovi	16.040.254	16.040.254	0	12.631.736
Kontrola ptičje gripe	7.641.762	7.641.762	0	7.641.762
Kredit za privatni sektor	18.512.946	18.512.946	0	17.124.476
Kulturno nasljeđe	6.841.736	6.841.736	0	5.901.017
Lokalne inicijative	11.425.322	11.425.322	0	9.140.272
Lokalne inicijative	35.888.900	35.888.900	0	32.748.633
Lokalni razvoj	25.603.229	25.603.229	0	22.082.786
Lokalno grijanje	31.764.409	31.764.409	0	26.364.463
Mine	12.019.153	12.019.153	0	9.465.116
Obrazovanje 1	8.168.759	8.168.759	0	6.432.897
Obrazovanje 2	17.971.269	17.971.269	0	14.601.656
Obrazovanje 3	18.671.448	18.671.448	0	16.570.910
PFSAC 1	107.827.612	107.827.612	0	90.305.625
PFSAC 2	124.165.129	124.165.129	0	107.092.424
Pilot(RS)	8.631.524	8.631.524	0	7.228.915
Potporna zapošljavanju	19.138.020	19.138.020	0	18.181.119
Potporna privatiz.banaka	87.755.806	87.755.806	0	75.689.382
Poljoprivreda i rural.razvoj	32.208.248	26.408.390	5.799.858	26.408.390
Ponovno zapošljavanje	26.535.850	26.535.850	0	23.550.586
Pr.hitnog oporavka od poplava	151.705.515	8.863.336	142.842.179	8.863.336
Prilagod.poslov.ambijentu	82.387.764	82.387.764	0	77.238.529
Program.razvoj politike jav.potr.	98.491.888	98.491.888	0	98.491.888
Projekt razvoja navodnjavanja	60.215.420	12.504.592	47.710.828	12.504.592
Projekt registracije nekretnina	52.980.234	10.599.854	42.380.380	10.599.853
Cestovne infrastr.i sigurnost u BiH	38.042.313	38.042.313	0	38.042.313
RAP	28.707.351	28.707.351	0	23.683.565
Razvoj i zaštita šuma	10.607.596	10.607.596	0	9.627.352
Razvoj male poljoprivrede	19.926.665	19.926.665	0	16.937.665
Razvoj općina	35.217.395	35.217.395	0	32.812.954
Registracija zemljišta	22.237.251	22.237.251	0	22.237.251
SITAP	9.717.597	9.717.597	0	8.259.958
Socijal. sigurn.i zapošljavanje	21.646.256	20.102.888	1.543.368	20.102.888

SOSAC	35.709.144	35.709.144	0	32.138.230
SOTAC	5.355.540	5.355.540	0	4.819.987
Stanovanje	24.505.303	24.505.303	0	19.297.957
Struja 1	57.731.017	57.731.017	0	45.463.180
Struja 2	43.023.208	43.023.208	0	35.494.162
Struja 3	56.386.659	56.386.659	0	51.452.827
Struja 4	58.236.316	58.236.316	0	58.236.316
Šumarstvo	11.360.361	11.360.361	0	9.514.318
TAC 1	145.637.294	145.637.294	0	114.689.369
Tehnička pomoć u privatiz.	6.722.526	6.722.526	0	6.134.310
Transport 1	55.117.900	55.117.900	0	45.747.884
Transport 2	63.693.732	63.693.732	0	51.751.159
Trgov. i transp.olakšice	20.305.159	20.305.159	0	18.274.658
Upravljanje cestama i sig.	54.896.553	54.896.553	0	50.779.311
Upravljanje č.otpadom	45.508.866	45.508.866	0	43.429.466
Urbana infrastruktura	37.464.134	37.464.134	0	35.936.037
Voda	32.168.260	32.168.260	0	26.699.656
Voda za Mostar	21.196.919	21.196.919	0	18.812.283
Zdravstveni sektor	25.986.421	25.986.421	0	25.986.421
Zdravstvo	17.121.810	17.121.810	0	14.767.573
Žrtve rata	7.909.062	7.909.062	0	6.228.391
<b>UKUPNO DRŽAVNI VANJSKI DUG</b>	<b>12.720.202.402</b>	<b>10.721.266.469</b>	<b>1.998.935.932</b>	<b>8.059.664.963</b>
<i>Dug Federacije BiH</i>				
<b>Kuvajtski fond za arapski ek. razvoj</b>	<b>44.169.300</b>	<b>44.169.300</b>	<b>0</b>	<b>23.485.140</b>
Četiri ceste i most Musala	16.159.500	16.159.500	0	7.271.775
Opskrba vodom	28.009.800	28.009.800	0	16.213.365
<b>OPEC (OFID) FUND</b>	<b>16.083.413</b>	<b>16.083.413</b>	<b>0</b>	<b>6.701.154</b>
Obrazovanje	16.083.413	16.083.413	0	6.701.154
<b>Vlada Portugala</b>	<b>62.586.560</b>	<b>62.570.913</b>	<b>15.647</b>	<b>62.570.913</b>
Nabava vagona	62.586.560	62.570.913	15.647	62.570.913
<b>DUG FEDERACIJE BIH</b>	<b>122.839.273</b>	<b>122.823.626</b>	<b>15.647</b>	<b>92.757.207</b>
<i>Dug Republike Srpske</i>				
<b>Republika Srbija</b>	<b>24.444.688</b>	<b>24.444.688</b>	<b>0</b>	<b>24.444.688</b>
Nabava vagona	15.643.453	15.643.453	0	15.643.453
Oprema za obrazovanje	8.801.235	8.801.235	0	8.801.235
<b>Vlada Portugala</b>	<b>7.627.737</b>	<b>7.627.737</b>	<b>0</b>	<b>6.240.876</b>
Nabava vagona	7.627.737	7.627.737	0	6.240.876
<b>Vlada Republike Poljske</b>	<b>39.115.917</b>	<b>39.115.917</b>	<b>0</b>	<b>35.166.010</b>
Željeznice	39.115.917	39.115.917	0	35.166.010
<b>DUG REPUBLIKE SRPSKE</b>	<b>71.188.342</b>	<b>71.188.342</b>	<b>0</b>	<b>65.851.574</b>
<b>UKUPNO ZADUŽENJE BIH SA ZADUŽENJIMA ENTITETA</b>	<b>12.914.230.017</b>	<b>10.915.278.438</b>	<b>1.998.951.579</b>	<b>8.218.273.744</b>

## **PRILOG 2.**

*Pregled neangažiranih kreditnih sredstava po zaključenim kreditnim sporazumima i plaćeni troškovi zaključno s 31.12.2014. godine*

(u KM)

Kreditori po projektima	Neangažirano	Plaćeni commitment fee		
		Ukupno	Od toga Federacija BiH	Od toga Republika Srpska
<i>Vanjski državni dug</i>				
<b>VLADA KRALJEVINE ŠPANJOLSKE</b>	<b>6.633.763</b>	<b>0</b>	<b>0</b>	<b>0</b>
Nabava 9 garnitura vlakova i vagona	567.131	0	0	0
Voda za Široki, Ljubuški, Fojnicu	6.066.633	0	0	0
<b>EUROPSKA INVESTICIJSKA BANKA</b>	<b>732.653.918</b>	<b>0</b>	<b>0</b>	<b>0</b>
23376 Željeznice 2	64.542.390	0	0	0
24569 Voda i kanalizacija u FBiH	113.242.557	0	0	0
25741 Voda i sanitacija u RS	75.690.621	0	0	0
31243 Bolnice u RS-u	136.908.100	0	0	0
31529 Hitna pomoć u slučaju poplava	88.012.350	0	0	0
82135 Autocesta Banja Luka - Doboj	254.257.900	0	0	0
<b>SVJETSKA BANKA - IDA</b>	<b>252.134.298</b>	<b>0</b>	<b>0</b>	<b>0</b>
43250 Poljoprivreda i ruralni razvoj	5.799.858	0	0	0
45400 II Projekt upravlj.čvrstim otpadom	10.224.490	0	0	0
4704-BA Socijalna sigurnost i zapošljavanje	1.543.368	0	0	0
4912-BA Jačanje zdravstvenog sektora	1.633.196	0	0	0
50980-BA Razvoj navodnjavanja	47.710.828	0	0	0
5188-BA Projekt registracije nekretnina	42.380.380	0	0	0
5529-BA Projekt oporavka od poplava	142.842.179	0	0	0
<b>SAUDIJSKI FOND ZA RAZVOJ</b>	<b>12.033.122</b>	<b>0</b>	<b>0</b>	<b>0</b>
1/350 Rekonstrukcija BiH	14.809	0	0	0
2/498 Projekt četiri bolnice	2.617.492	0	0	0
3/539 Gradska magistrala u Zenici	8.766.706	0	0	0
4/560 Obnova stambenih jedinica	634.115	0	0	0
<b>MEĐUNARODNI FOND ZA RAZVOJ POLJOPR.</b>	<b>6.953.950</b>	<b>0</b>	<b>0</b>	<b>0</b>
687 Unapređenje ruralnog poduzetništva	123.471	0	0	0
772 Pобољшanje životnih uvjeta na selu	6.830.478	0	0	0
<b>RAZVOJNA BANKA VIJEĆA EUROPE</b>	<b>26.599.288</b>	<b>0</b>	<b>0</b>	<b>0</b>
1688 Državni zatvor	20.536.215	0	0	0
1747 Jačanje zdravstva II. faza	6.063.073	0	0	0
<b>VLADA JAPANA</b>	<b>166.257.934</b>	<b>0</b>	<b>0</b>	<b>0</b>
BH-P1 TE Ugljevik	166.257.934	0	0	0
<b>ORGANIZACIJA ZEMALJA IZVOZNIKA NAFTE</b>	<b>56.448.612</b>	<b>119.481</b>	<b>119.481</b>	<b>0</b>
1022PB Sarajevska obilaznica	24.309.264	119.481	119.481	0
1189P Rekonstr. željeznice(Sarajevo – Bradina)	19.300.956	0	0	0
1322P Projekt ruralnog razvoja	4.899.329	0	0	0
1376P Projekt stambene obnove	7.939.063	0	0	0
<b>SVJETSKA BANKA - IBRD</b>	<b>136.187.418</b>	<b>0</b>	<b>0</b>	<b>0</b>
IBRD 76290 Čvrsti otpad	17.087.344	0	0	0
IBRD 7842 Otpadne vode za Sarajevo	29.381.864	0	0	0
IBRD 8167Poboљš.pristupa MiS pred.	89.718.211	0	0	0
<b>NJEMAČKA RAZVOJNA BANKA</b>	<b>460.349.805</b>	<b>706.345</b>	<b>402.326</b>	<b>304.019</b>
Sanacija gradskog vodov. u Unsko-san. regiji	43.026	0	0	0
23476 Sanacija Hidroelektrane Rama	0	3.494	3.494	0
24282 Vodoopskrba Banja Luka	4.598.389	15.403	0	15.403
24478 Vjetroelektrana Mesihovina	138.863.930	347.160	347.160	0
25322 Struja SCADA	21.514.130	53.785	39.312	14.473
25255 CIJEVNA III	97.791.500	244.479	0	244.479
26096 Sanacija HE Trebinje, faza III.	11.734.980	29.663	0	29.663
26571 Vjetroelektrana Podveležje	127.128.950	12.360	12.360	0
26848 Hidroelektrana Janjići	58.674.900	0	0	0
<b>IZVOZNO-UVOZNA BANKA KOREJE</b>	<b>4.665.297</b>	<b>0</b>	<b>0</b>	<b>0</b>
Modernizacija bolnica	4.665.297	0	0	0
<b>AUSTRIJSKA BANKA (UNICREDIT GRUPACIJA)</b>	<b>15.088.067</b>	<b>13.000</b>	<b>5.785</b>	<b>7.215</b>

Voda za Čelić	419.342	5.785	5.785	0
Sveučilište u Ist. Sarajevu, faza II A	14.668.725	7.215	0	7.215
<b>RAIFFAISEN BANKA</b>	<b>0</b>	<b>21.923</b>	<b>21.663</b>	<b>260</b>
Sveučilište u Banjoj Luci	0	260	0	260
Sveučilište u Bihaću	0	21.663	21.663	0
<b>KUVAJTSKI FOND ZA ARAPSKI EK.RAZVOJ</b>	<b>48.587.189</b>	<b>0</b>	<b>0</b>	<b>0</b>
794 Autocesta Kakanj-Donja Gračanica	48.587.189	0	0	0
<b>ERSTE BANK</b>	<b>6.208.382</b>	<b>24.462</b>	<b>24.462</b>	<b>0</b>
Oprema za zdravstvene ustanove US županije	6.208.382	24.462	24.462	0
<b>EUROPSKA BANKA ZA OBNOVU I RAZVOJ</b>	<b>68.134.889</b>	<b>937.254</b>	<b>847.421</b>	<b>89.833</b>
35418 Željeznice 2	41.495.517	210.359	132.508	77.851
37543 Projekt rekonstrukcije cesta	0	2.429	2.429	0
38716 Projekt koridor Vc	0	185.891	185.891	0
40327 Petlja Mahovljani	2.323.100	11.982	0	11.982
38770 Projekt gasifikacije Sr-bos županije	4.294.934	11.036	11.036	0
42889 Proj. gradskih prometnica Sarajevo	12.978.759	407.280	407.280	0
42557 Vodoopskrba za Čapljinu	7.042.579	108.277	108.277	0
<b>UKUPNO DRŽAVNI VANJSKI DUG</b>	<b>1.998.935.931</b>	<b>1.822.463</b>	<b>1.421.137</b>	<b>401.326</b>
<i>Dug entiteta (Federacija BiH)</i>				
<b>VLADA PORTUGALA</b>	<b>15.647</b>	<b>0</b>	<b>0</b>	<b>0</b>
Nabava vagona	15.647	0	0	0
<b>UKUPNO</b>	<b>1.998.951.578</b>	<b>1.822.463</b>	<b>1.421.137</b>	<b>401.326</b>

## **PRILOG 3.**

*Pregled servisiranih obveza po kreditorima i nositeljima obveza za razdoblje 1.1. – 31.12.2014.  
godine*

(u KM)

Kreditor	Ukupno servisirano BiH u razdoblju 1.1. – 31.12.2014. god.	od toga			
		Federacija BiH	Republika Srpska	Distrikt	Institucije BiH
Međunarodni monetarni fond (IMF)	338.799.088,20	225.606.896,18	113.159.520,64	32.671,38	0,00
Europska banka za obnovu i razvoj (EBRD)	112.435.851,49	78.024.599,26	31.139.338,36	0,00	3.271.913,87
Londonski klub kreditora	67.177.170,20	43.826.385,82	23.350.784,38	0,00	0,00
Svjetska banka (IDA)	56.489.124,63	38.496.850,29	17.992.274,34	0,00	0,00
Svjetska banka (IBRD)	43.489.766,17	20.906.753,37	22.583.012,80	0,00	0,00
Europska investicijska banka (EIB)	51.583.450,83	27.634.233,29	23.949.217,54	0,00	0,00
Pariški klub kreditora	33.811.218,79	23.993.912,20	9.817.306,59	0,00	0,00
Europska komisija	11.907.106,99	7.024.111,13	4.493.198,94	0,00	389.796,92
KfW	6.191.687,99	3.692.644,45	2.499.043,54	0,00	0,00
Saudijski fond za rekonstrukciju i razvoj	4.505.056,50	4.505.056,50	0,00	0,00	0,00
Fortis banka- ABN AMRO	3.210.817,32	3.210.817,32	0,00	0,00	0,00
Vlada Japana	2.206.023,87	1.850.780,81	355.243,06	0,00	0,00
Razvojna banka Vijeća Europe (CEB)	3.085.912,60	1.743.232,67	1.097.611,44	97.911,84	147.156,65
OFID(OPEC) Fond	1.758.179,80	1.738.142,73	17.241,19	2.795,88	0,00
Međunarodni fond za razvoj poljop. (IFAD)	2.901.846,48	1.684.234,62	1.217.611,86	0,00	0,00
Banka za rad i gospodarstvo (Bawag)	2.370.314,16	2.370.314,16	0,00	0,00	0,00
Izvozno–uvozna banka Koreje (Exim bank)	7.010.519,73	3.206.970,62	3.803.549,11	0,00	0,00
UniCredit Bank Austria	3.348.639,61	1.026.601,92	938.383,28	1.383.654,41	0,00
Vlada Španjolske	1.759.161,27	1.755.308,93	3.852,34	0,00	0,00
Raiffeisen banka	6.294.189,67	1.824.325,53	4.469.864,14	0,00	0,00
Kuvajtski fond za arapski ekonomski razvoj	0,00	0,00	0,00	0,00	0,00
Vlada Belgije	416.803,61	65.065,79	109.596,95	0,00	242.140,87
Erste bank	140.187,62	86.356,62	53.831,00	0,00	0,00
<b>UKUPNO KREDITORI</b>	<b>760.892.117,53</b>	<b>494.273.594,21</b>	<b>261.050.481,50</b>	<b>1.517.033,51</b>	<b>4.051.008,31</b>
Bankarske provizije i ostali troškovi	31.761,85	19.292,42	12.025,11	98,82	345,50
<b>SVEUKUPNO</b>	<b>760.923.879,38</b>	<b>494.292.886,63</b>	<b>261.062.506,61</b>	<b>1.517.132,33</b>	<b>4.051.353,81</b>

## **PRILOG 4.**

*Pregled projekata u postupku zaključivanja na 31.12.2014. godine*

R.br.	NAZIV PROJEKTA	IZNOS KREDITA/JAMSTVA /GRANT (u originalnoj valuti)			Faza	Status
		FBiH	RS	Distrikt Brčko		
<b>EBRD</b>						
1.	Ugovor o jamstvu Centralno grijanje Pale		4.500.000,00 €		otkazivanje	Ratificiran, objavljen; u proceduri otkazivanja (Općina Pale odustala od projekta)
2.	Ugovor o kreditu - Projekt obilaznice Brčko			28.500.000,00 €	efektivnost	Ažuriranje odobrenja efektivnosti (izdano pravno mišljenje, potrebno Pravno mišljenje BD)
3.	Ugovor o kreditu-Projekt vodovod i kanalizacija Sarajevo	30.000.000,00 €			efektivnost	Ažuriranje zahtjeva za stjecanje efektivnosti (supsidijarni sporazum)
4.	Ugovor o jamstvu - Projekt međunarodni aerodrom Sarajevo	25.000.000,00 €			otkazivanje	Ažuriranje zahtjeva za stjecanje efektivnosti (otkazivanje)
5.	Ugovor o kreditu (Projekt kanalizacije Cazin)	5.000.000,00 €			efektivnost	Ažuriranje zahtjeva za stjecanje efektivnosti (supsidijarni sporazum)
6.	Ugovor o zajmu (Projekt vodoopskrbe Gradačac)	6.000.000,00 €			potpisivanje	Ugovor potpisan 24.12.2014.
7.	Amandman na Sporazum Regionalni projekt željeznica	10.000.000,00 €			efektivnost	Ažuriranje zahtjeva za stjecanje efektivnosti (Federacija BiH nije donijela Odluku o zaduženju)
8.	Ugovor o grantu SIDA/EBRD (Projekt vodoopskrbe Gradačac)	1.400.000,00 €			pregovori	Ažuriranje zahtjeva prema Vijeću ministara (Osnove 15.12.2014. dostavljen)
9.	Ugovor o grantu SIDA/EBRD (Projekt centralno grijanje Prijedor)		2.000.000,00 €		pregovori	Ažuriranje zahtjeva prema Vijeću ministara (Osnove 15.12.2014. dostavljen)
10.	Memorandum o razumijevanju Bijeljina/EBRD/ORIO/BiH-Kanalizaciona mreža i postrojenje za tretman otpadnih voda Bijeljina				inicijativa	Ažuriranje zahtjeva za pribavljanje mišljenja (dostavljeni komentari EBRD-u)
11.	Memorandum o razumijevanju Cazin/EBRD/ORIO/BiH-Vodovod i kanalizacija Cazin				inicijativa	Ažuriranje zahtjeva za pribavljanje mišljenja FBiH
12.	Amandman na Ugovor o zajmu (Ugovor o jamstvu Banja Luka - Doboj)		35.000.000,00 €		ratifikacija	Ažuriranje zahtjeva prema MIP-u 30.10.2014.
13.	Ugovor o jamstvu (Projekt centralno		7.000.000,00 €		potpisivanje	Ugovor potpisan

	grijanje Prijedor)					24.12.2014.
14.	Amandman broj 1 na Ugovor o jamstvu Bijeljina		Reguliranje povrata PDV-a		ratifikacija	Ažuriranje zahtjeva prema MIP-u 25.9.2014.
<b>EIB</b>						
15.	Sporazum o kreditu- Distribucija električne energije EPBiH	15.000.000,00 €			efektivnost	Ažuriranje uvjeta za stjecanje efektivnosti (supsidijarni sporazum)
16.	Sporazum o kreditu - Distribucija električne energije EPHZHB	20.000.000,00 €			efektivnost	Ažuriranje uvjeta za stjecanje efektivnosti (supsidijarni sporazum)
17.	Sporazum o kreditu -Distribucija električne energije EPRS		25.000.000,00 €		pregovori	Ažuriranje prijedloga Ugovora prema Predsjedništvu
18.	Sporazum o kreditu- Koridor Vc Dionica Počitelj-Bijača	100.000.000,00 €			ratifikacija	Ažuriranje zahtjeva MIP-u (2.12.2014.)
19.	Sporazum o kreditu HE Vranduk	37.500.000,00 €			efektivnost	Ažuriranje uvjeta za stjecanje efektivnosti (supsidijarni sporazum)
20.	Sporazu o grantu u okviru IPA 2010 za BiH Dio 2 –Vodovod i kanalizacija u RS		2.500.000,00 €		ratifikacija	Ažuriranje zahtjeva MIP-u (23.9.2014.)
21.	Ugovor o financiranju SIDA BiH Munic Wat San Grant	45000000,00 SEK	45.000.000,00 SEK		efektivnost	ažuriranje zahtjeva za stjecanje efektivnosti (supsidijarni sporazum)
22.	Amandman 3 na Ugovor o financiranju BiH/EIB od 21.12.2005. u Sarajevu 28.12.2005. u Luksemburgu, s naknadnim izmjenama – Željeznice u BiH II		produženje roka korištenja sredstava		pregovori	Ažuriranje zahtjeva prema SMBiH 24.12.2014.
23.	Amandman 2 na Ugovor o financiranju BiH/EIB od 15.7.2008. u Sarajevu i 18.8.2008. u Luksemburgu, s naknadnim izmjenama – Projekt vodovod i kanalizacija u FBiH		produženje roka korištenja sredstava		pregovori	Ažuriranje zahtjeva/osnova prema Predsjedništvu BiH
<b>SVJETSKA BANKA</b>						
24.	Sporazum o financiranju BiH i IDA Projekt zaštite od poplava rijeke Drine IDA	6.630.000,00 SDR	8.970.000,00 SDR		ratifikacija	Ažuriranje zahtjeva MIP-u 30.9.2014.
25.	Sporazum o financiranju BiH i IDA Projekt energetske efikasnosti	12.480.000,00 SDR	8.320.000,00 SDR		ratifikacija	Ažuriranje zahtjeva MIP-u 14.11.2014.
26.	Zajam za razvojnu politiku poslovnog ambijenta DPL-2 (DPO) BiH i IBRD	22.440.000,00 EUR	14.960.000,00 EUR		potpisivanje	Predsjedništvo BiH 23.12.2014. donijelo Odluku o prihvatanju
27.	Izmjena Gef granta projekt zaštite kvalitete voda: Mostar , Živinice BiH i IBRD	5.667.147,00 USD			efektivnost	Ažuriranje zahtjeva za stjecanje efektivnosti (supsidijarni sporazumi)
28.	Sporazum o grantu IPA (Projekt zaštite kvalitete voda: Postrojenje za prečišćavanje otpadnih voda Mostar) BiH/IBRD	4.750.000,00 EUR			Efektivnost	Ažuriranje zahtjeva za stjecanje efektivnosti (potpisan supsidijarni, izdano pravno misljenje)
29.	Izmjena Sporazuma o grantu EC IPA (Projekt otpadnih voda Sarajevo)	povećanje iznosa 2.375.000,00 EUR			Ratifikacija	Ažuriranje zahtjeva MIP-u 21.10.2014.

						(supsidijarni sporazum)
30.	Sporazum o IPA grantu (Projekt upravljanja čvrstim otpadom: Neum, B.Krupa, Srebrenik i Sarajevo) IBRD	4.465.000,00 EUR			ratifikacija	Ažuriranje zahtjeva MIP-u 14.11.2014. (Supsidijarni sporazumi)
31.	Sporazum o GEF grantu (Projekt I smanjenja okolišnog zagađenja Jadranskog mora) BiH/IBRD (2.440.000,00 USD)	2.440.000,00 USD			ratifikacija	Ažuriranje zahtjeva MIP-u 30.09.2014.
32.	Projekt Regionalnog fonda za jugoistočnu Europu i Kavkaz za osiguranje katastrofa (5,0 mil. SDR)		2.500.000,00 USD		pregovori	Usuglašavanje nacrtu ugovora
33.	Sporazum o GEF grantu (priprema Regionalnog projekta upravljanja slivom Drine/IBRD (200.000,00 USD)				potpisivanje	Ažuriranje događaja o potpisivanju ugovora
34.	Sporazum o SCCF grantu (Regionalni projekt upravljanja slivom Drine/IBRD (200.000,00 USD)				potpisivanje	Ažuriranje događaja o potpisivanju ugovora

#### AUTSRILJA

35.	Sporazum o kreditu za Projekt "Razvoj sustava vodoopskrbe za Općinu Livno II	3.500.000,00 €			efektivnost	Ažuriranje zahtjeva za stjecanje efektivnosti (supsidijarni sporazum)
36.	Sporazum o kreditu za Projekt "Nabava medicinske opreme za potrebe Javne ustanove Opće bolnice "Prim.dr. Abdulah Nakaš	7.475.000,00 €			ratifikacija	Ažuriranje zahtjeva za davanje suglasnosti PS BiH
37.	Sporazum o kreditu za Projekt bolnica Goražde	4.300.000,00 €			inicijativa	Usuglašavanje uvjeta za pregovore
38.	Amandman na Sporazum o kreditu za Projekt Bihac	produljenje roka za korištenje sredstava			efektivnost	Ažuriranje uvjeta za efektivnost

#### KfW - NJEMAČKA

39.	Izgradnja HE Vrilo (kredit 100 mil. EUR) (KfW)	100.000.000,00 €			ratifikacija	Ažuriranje zahtjeva za davanje suglasnosti PD PSBiH
40.	Izgradnja HPP Janjići (kredit do 30 mil.EUR) (KfW)	30.000.000,00 €			efektivnost	Ažuriranje uvjeta za efektivnost
41.	Sporazum o zajmu - Projekt vodoopskrbe i upravljanja otpadnim vodama (Tuzla i Zenica)	11.000.000,00 €			ratifikacija	Ažuriranje nacrtu odluke o ratifikaciji
42.	Sporazum o financiranju - Projekt vodoopskrbe i upravljanja otpadnim vodama (Tuzla i Zenica)	10.990.000,00 €			ratifikacija	Ažuriranje zahtjeva MIP-u
43.	Amandman 2 na Spor.o zajmu i proj.između KfW i BiH za Mesihovinu				ratifikacija	Ažuriranje zahtjeva za davanje suglasnosti PD PSBiH
44.	Sporazum o finansijskoj suradnji s Njemačkom za 2012.( 50 mil. EUR)				potpisivanje	potvrda uvjeta potpisivanja ugovora

#### RAZVOJNA BANKA VIJEĆA EUROPE

45.	Projekt zatvaranja lokacija kolektivnih centara i alternativnog smještaja u BiH (60,0 mil.EUR)	40.423.203,00 €	18.169.412,00 €	1.407.385,00 €	efektivnost	Ažuriranje zahtjeva za stjecanje efektivnosti (supsidijarni sporazum FBiH/RS)
46.	Okvirni sporazum - Projekt Plava voda	11.000.000,00 €			pregovori	Ažuriranje mišljenja
47.	Kreditni sporazuma za financiranje socijalnog programa stambenog		5.000.000,00 €		pregovori	Ažuriranje nacrtu osnova za

	zbrinjavanja osoba s niskim primanjima					pregovore i nacrtu ugovora
<b>Medunarodni fond za razvoj poljoprivrede IFAD</b>						
48.	Kreditni sporazum - Razvoj ruralnog poslovanja	7.632.000,00 USD	5.088.000,00 USD		efektivnost	Ažuriranje zahtjeva za stjecanje efektivnosti (supsidijarni sporazum FBiH)
<b>OFID</b>						
49.	Kreditni sporazum - Razvoj ruralnog poduzetništva	\$5.350.000,00			inicijativa	Ažuriranje zahtjeva za pribavljanje mišljenja
<b>OFID</b>						
50.	Sporazum o kreditu za Projekt Koridor Vc ( Klopče- Gračanoca)	24.000.000,00 €			ratifikacija	Ažuriranje zahtjeva MIP-u
51.	Sporazum o kreditu za Projekt Koridor Vc ( Klopče- Gračanoca)	\$48.000.000,00			ratifikacija	Ažuriranje zahtjeva MIP-u
<b>SFD</b>						
53.	Memorandum o razumijevanju za Projekt Izgradnje i opremanje Sveučilišne knjižnice u Sarajevu (Grant)	82.000.000,00 SAR			potpisivanje	Ažuriranje događaja o potpisivanju ugovora
54.	Sporazum o kreditu sa SFD za Projekt infrastrukture u Goraždu	6.000.000,00 USD			potpisivanje	Ažuriranje događaja o potpisivanju ugovora
<b>JAPAN</b>						
55.	Razmjene nota-grant 2014, grant za nabavu proizvoda jap.malih i sred.poduzeća	¥2.000.000,00			pregovori	Ažuriranje Odluke o prihvaćanju Predsj.BiH

## **PRILOG 5.**

*Pregled stanja duga po osnovi izdanih jamstava Federacije BiH, županija, općina i gradova na  
31.12.2014. godine*

**Jamstva Federacije BiH na 31.12.2014. godine**

Dužnik	Naziv kredita	Kreditor	Ugovoreni iznos kredita u originalnoj valuti	Valuta	Vrsta duga	Stanje duga u KM
Federacija BiH	Jamstvo za JP Željeznice FBiH	UniCredit Bank dd Mostar Intesa Sanpaolo banka dd BiH	40.350.051	EUR	Unutarnji	52.611.891
JKP "Vodovod i kanalizacija" d.o.o. Tuzla	Podjamstvo Federacije BiH	Mađarska uvozno-izvozna banka	5.800.000	EUR	Unutarnji	4.537.526
<b>UKUPNO JAMSTVA FEDERACIJE BiH</b>			<b>46.150.051</b>			<b>57.149.417</b>

**Jamstva županija u Federaciji BiH na 31.12.2014. godine**

Naziv županije	Stanje duga po vanjskim jamstvima	Stanje duga po unutarnjim jamstvima	UKUPNO stanje duga po jamstvima
Sarajevska županija	0	37.240.188	37.240.188
Tuzlanska županija	0	5.671.907	5.671.907
Zeničko-dobojska županija	1.454.968	15.000.000	16.454.968
Hercegovačko-neretvanska županija	0	35.200.823	35.200.823
Županija 10	848.829	0	848.829
Srednjobosanska županija	0	9.769.662	9.769.662
<b>Ukupno</b>	<b>2.303.798</b>	<b>102.882.580</b>	<b>105.186.377</b>

## Jamstva općina u Federaciji BiH na 31.12.2014. godine

(u KM)

OPĆINA	Vanjska jamstva	Unutarnja jamstva	Jamstva
Bugojno		27.699	27.699
Cazin	3.573.198	0	3.573.198
Čelić		617.616	617.616
Gračanica	600.000	0	600.000
Kakanj		6.540.787	6.540.787
Kalesija		1.227.138	1.227.138
Konjic		943.177	943.177
Lukavac		2.273.311	2.273.311
Novi Travnik		140.162	140.162
Orašje		50.000	50.000
Posušje	5.195.002	0	5.195.002
Sanski Most		2.139.845	2.139.845
Sapna		499.000	499.000
Srebrenik		87.964	87.964
Stolac		464.572	464.572
Teočak		182.581	182.581
Tešanj		471.706	471.706
Živinice		26.747	26.747
<b>UKUPNO</b>	<b>9.368.200</b>	<b>15.692.305</b>	<b>25.060.506</b>

**Jamstva gradova u Federaciji BiH na 31.12.2014. godine**

<b>Redni broj</b>	<b>GRAD</b>	<b>Vanjska jamstva</b>	<b>Unutarnja jamstva</b>	<b>Stanje duga po jamstvima</b>
<b>1.</b>	Mostar	6.029.303	0	6.029.303
<b>2.</b>	Tuzla	0	9.856.167	9.856.167
<b>3.</b>	Zenica	1.589.632	0	1.589.632
<b>UKUPNO</b>		<b>7.618.935</b>	<b>9.856.167</b>	<b>17.475.102</b>

## **PRILOG 6.**

*Pregled jamstava Vlade Republike Srpske  
Odobrena, povučena kreditna sredstva i stanje duga na 31.12.2014. godine*

**JAMSTVA VLADE REPUBLIKE SRPSKE - ODOBRENA, POVUČENA KREDITNA SREDSTVA**  
**I STANJE DUGA NA 31.12.2014. godine**

Red. br.	Naziv kredita po osnovi koga je izdano jamstvo Vlade RS-a	Odobrena kred.sred.		Povučena sredstva		UDIO % (8/4-6)	Otplaćena glavica		STANJE DUGA 31.12.2014.god.					
		u originalnoj valuti	KM	u orgin. valuti	KM		u origin. valuti	KM	u orgin. valuti	KM				
1	2	3	4	7	8	9	10	11	12	13				
1	EBRD-Postrojenje za prečišćavanje otpadnih voda i proširenje vodovodne i kanalizacijske mreže, Bijeljina faza II 40775	EUR	5.000.000,00	9.779.150,00	EUR	4.981.500,00	9.742.967,15	99,63%	EUR	359.907,77	703.918,41	EUR	4.621.592,23	9.039.048,73
2	„UniCredit Bank“ a.d. Banja Luka-Projekt modernizacije elektrolokomotiva i vagona*	EUR	4.556.357,08	8.911.459,88	EUR	4.326.725,23	8.462.339,01	94,96%	EUR	1.425.961,44	2.788.938,16	EUR	2.900.763,79	5.673.400,84
3	EBRD-Autocesta Banja Luka-Doboj, dionica Prnjavor-Doboj 4137	EUR	150.000.000,00	293.374.500,00	EUR	113.561.490,47	222.106.969,91	75,71%	EUR	0,00	0,00	EUR	113.561.490,47	222.106.969,91
<b>UKUPNO JAMSTVA VLADE RS</b>			-	312.065.109,88		-	240.312.276,06	77,01%		-	3.492.856,58		-	236.819.419,48

\*Aneksom broj 5. Ugovora o kreditu izmijenjen je odobren iznos na 4.556.357,08 EUR. Kredit je 12.6.2013. godine zatvoren, a banka će razliku do odobrenog iznosa isknjižiti.

\*\*Jamstvo po osnovi zaduženja "Nikola Tesla d.o.o." aktivirana je i uključena u stanje unutarnjeg duga RS-a.