

**BOSNA I HERCEGOVINA**  
MINISTARSTVO FINANCIJA/  
FINANSIJA I TREZORA



**БОСНА И ХЕРЦЕГОВИНА**  
М

**BOSNIA AND HERZEGOVINA**  
MINISTRY OF FINANCE  
AND TREASURY

***ИНФОРМАЦИЈА О СТАЊУ ЈАВНЕ ЗАДУЖЕНОСТИ***  
***БОСНЕ И ХЕРЦЕГОВИНЕ***  
***на дан 30.06.2018. године***

*Сарајево, септембар 2018. године*

## САДРЖАЈ

.....	2
1. ....	5
1.1. 30.06.2018. ....	5
1.2. ....	6
1.3. ....	7
1.4. ( ) / ....	8
1.5. ....	9
1.6. ....	11
1.7. ....	12
2. ....	13
2.1. ....	13
3. ....	15
3.1. ....	15
3.2. ....	16
4. ....	16
4.1. 30.06.2018. ....	16
4.2. ....	17
.....	18
1.....	19
30.06.2018. ....	19
2.....	26
30.06.2018. ....	26
3.....	33
30.06.2018. ....	33
4.....	36
30.06.2018. ....	36

## Уводне напомене

30.06.2018.

3. 6 (š  
52/05, 103/09 90/16),

**Државни дуг:**

**Спољни државни дуг:**

2. 1992. 14. 1995.

**Спољна државна гаранција:**

**Дуг ентитета, Дистрикта:**

**Спољни дуг ентитета, Дистрикта:**

**Унутрашњи државни дуг:**

**Директни унутрашњи државни дуг:**

**Индијектни унутрашњи државни дуг:**

**Унутрашњи дуг ентитета, Дистрикта:**

**Сервисирање дуга:**

**Гаранције ентитета, Дистрикта:**

**Остали кориштени термини<sup>1</sup>:**

**Јавни дуг БиХ (јавна задуженост):**

**Спољни дуг БиХ (спољна задуженост):**

**Унутрашњи дуг БиХ (унутрашња задуженост):**

**„Стари“ дуг:**

02.04.1992.

02.04.1992.

**„Нови“ дуг:**

14.12.1995.

**Уговорени кредити:**

**Ангажовани кредити:**

§      õ

**Неангажовани кредити:**

**Стање задужености (стање дуга):**

---

<sup>1</sup>

# 1. СПОЉНА ЗАДУЖЕНОСТ БОСНЕ И ХЕРЦЕГОВИНЕ

## 1.1. Стање спољне задужености на дан 30.06.2018. године

	30.06.2018.	8.327,95 мил КМ <sup>2</sup> ,
	7.870,18	,
( : )	,	,
( : )	4	( : )
),	457,77	,
1..		

Табела 1. Стање спољног дуга БиХ на дан 30.06.2018. године

(у мил КМ)

Опис	Укупно	од тога:			Институције БиХ
		Федерација БиХ	Република Српска	Дистрикт	
	7.870,18	4.790,19	2.963,50	41,68	74,81
	457,77	81,39	376,38	0,00	0,00
<b>Спољни дуг БиХ</b>	<b>8.327,95</b>	<b>4.871,58</b>	<b>3.339,88</b>	<b>41,68</b>	<b>74,81</b>

30.06.2018.	14.888,41
<sup>5</sup> ,	12.127,03
	2.761,38
	<sup>6</sup>

Табела 2. Стање спољног дуга БиХ на дан 30.06.2018. године у односу на стање спољног дуга БиХ на дан 31.12.2017. године

	Спољни државни дуг (у мил КМ)			Спољни дуг ентитета и Дистрикта (у мил КМ)			Спољни дуг БиХ (у мил КМ)		
	31.12.2017.	30.06.2018.	Повећање/ смањење	31.12.2017.	30.06.2018.	Повећање/ смањење	31.12.2017.	30.06.2018.	Повећање/ смањење
Федерација БиХ	4.704,85	4.790,19	85,34	82,22	81,39	-0,83	4.787,07	4.871,58	84,51
Република Српска	2.903,14	2.963,50	60,36	50,98	376,38	325,40	2.954,12	3.339,88	385,76
Дистрикт	36,72	41,68	4,96	0,00	0,00	0,00	36,72	41,68	4,96
Институције БиХ	75,04	74,81	-0,23	0,00	0,00	0,00	75,04	74,81	-0,23
<b>Укупно</b>	<b>7.719,75</b>	<b>7.870,18</b>	<b>150,43</b>	<b>133,20</b>	<b>457,77</b>	<b>324,57</b>	<b>7.852,95</b>	<b>8.327,95</b>	<b>475,00</b>

1.

2

3

39. (" . 52/05, 103/09 90/16)

(" . 29/00 32/13).

4

49.

49.

5

6

30.06.2018. (сса 746 ).

IMF EFF

## 1.2. Структура спољне задужености према периоду настанка обавезе и кредиторима

§ ö 30.06.2018. 13,29%  
 , 2017. 14,64%,  
 2016. 16,15%. § ö  
 , , WBIBRD- .  
 § ö ,  
 ( ó IDA IBRD, EIB, IMF, EBRD).

Табела 3. Стање спољног дуга БиХ на дан 30.06.2018. године према подјели кредитора на мултилатералне и билатералне, носиоцима обавеза и периоду настанка обавезе (у мил КМ)

Кредитор	Федерација а БиХ	Република а Српска	Дистрикт	Институциј е БиХ	Укупан спољни дуг	% учешће у укупном стању дуга
<b>Билатерала</b>	<b>1.133,39</b>	<b>555,28</b>	<b>3,23</b>	<b>8,59</b>	<b>1.700,49</b>	<b>20,42%</b>
<b>"Нови" дуг</b>	<b>608,43</b>	<b>298,70</b>	<b>3,23</b>	<b>8,59</b>	<b>918,95</b>	<b>11,03%</b>
- (KEXIM)	49,99	104,69	0,00	0,00	154,68	1,86%
(ESP)	125,22	3,80	0,00	0,00	129,02	1,55%
(SFD)	88,18	0,00	0,00	6,41	94,59	1,14%
(JPN)	35,06	57,84	0,00	0,00	92,90	1,11%
(PRT)	62,57	3,47	0,00	0,00	66,04	0,79%
UniCredit Bank (UCBA)	24,10	27,50	3,23	0,00	54,83	0,66%
(KfW)	129,24	15,47	0,00	0,00	144,71	1,74%
Raiffaisen (RBA)	14,41	37,90	0,00	0,00	52,31	0,63%
(KWT)	60,42	0,00	0,00	0,00	60,42	0,72%
(POL)	0,00	27,57	0,00	0,00	27,57	0,33%
(SRB)	0,00	16,76	0,00	0,00	16,76	0,20%
RSTE (EBA)	12,70	2,43	0,00	0,00	15,13	0,18%
(BAWAG)	5,89	0,00	0,00	0,00	5,89	0,07%
(BEL)	0,65	1,27	0,00	2,18	4,10	0,05%
<b>"Стари" дуг</b>	<b>524,96</b>	<b>256,58</b>	<b>0,00</b>	<b>0,00</b>	<b>781,54</b>	<b>9,39%</b>
	83,06	44,26	0,00	0,00	127,32	1,53%
	441,90	212,32	0,00	0,00	654,22	7,86%
<b>Мултилатерала</b>	<b>3.738,19</b>	<b>2.456,02</b>	<b>38,45</b>	<b>66,22</b>	<b>6.298,88</b>	<b>75,63%</b>
<b>"Нови" дуг</b>	<b>3.583,30</b>	<b>2.285,75</b>	<b>38,45</b>	<b>66,22</b>	<b>5.973,72</b>	<b>71,73%</b>
- (WBIDA)	1.172,69	626,82	5,50	0,00	1.805,01	21,67%
(EIB)	883,32	1.009,67	0,00	0,00	1.892,99	22,73%
(IMF)	385,32	223,21	2,50	0,00	611,03	7,34%
(EBRD)	413,59	92,47	28,82	8,91	543,79	6,53%
- (WBIBRD)	375,55	198,45	0,00	0,00	574,00	6,89%
(EK)	127,78	63,89	0,00	19,56	211,23	2,54%
(OFID)	132,53	4,14	0,67	0,00	137,34	1,65%
Savieta (CEB)	44,09	35,51	0,96	37,75	118,31	1,42%
(IFAD)	48,43	31,59	0,00	0,00	80,02	0,96%
<b>"Стари" дуг</b>	<b>154,89</b>	<b>170,27</b>	<b>0,00</b>	<b>0,00</b>	<b>325,16</b>	<b>3,90%</b>
- (WBIBRD)	154,89	170,27	0,00	0,00	325,16	3,90%
<b>Еурообвезница РС</b>	<b>0,00</b>	<b>328,58</b>	<b>0,00</b>	<b>0,00</b>	<b>328,58</b>	<b>3,95%</b>
<b>"Нови" дуг</b>	<b>0,00</b>	<b>328,58</b>	<b>0,00</b>	<b>0,00</b>	<b>328,58</b>	<b>3,95%</b>
	0,00	328,58	0,00	0,00	328,58	3,95%
<b>Укупно</b>	<b>4.871,58</b>	<b>3.339,88</b>	<b>41,68</b>	<b>74,81</b>	<b>8.327,95</b>	<b>100,00%</b>

### 1.3. Стање спољне задужености кроз период

30.06.2018. ),

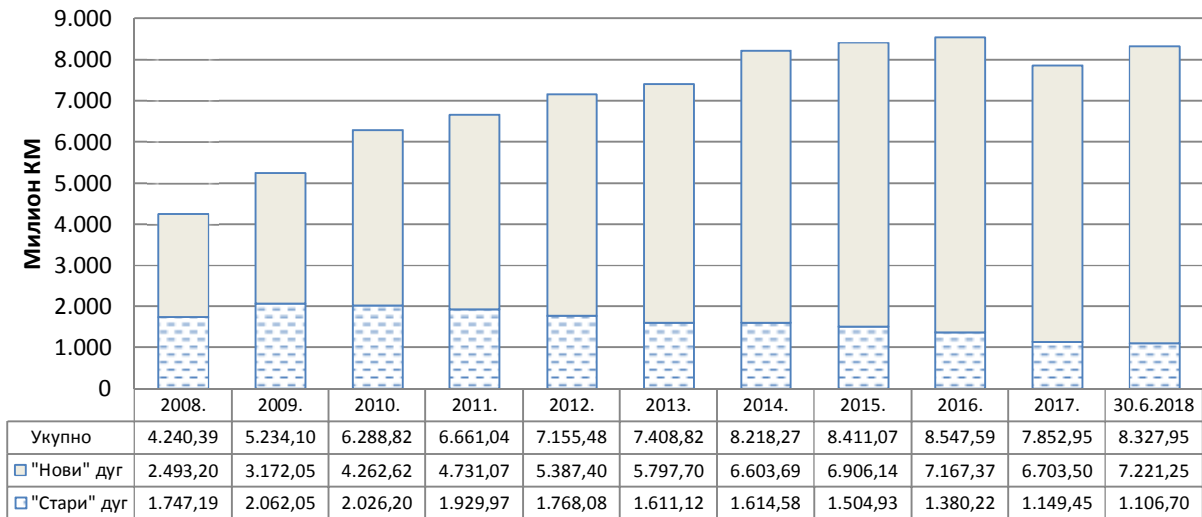
(2008.-

/

Табела 4. Повећање/смањење спољног дуга БиХ у односу на претходну годину

Година	2008	2009	2010	2011	2012	2013	2014	2015	2016	2017	30.06.2018.
	4.240,39	5.234,10	6.288,82	6.661,04	7.155,48	7.408,82	8.218,27	8.411,07	8.547,59	7.852,95	8.327,95
/	279,04	993,71	1.054,72	372,22	494,44	253,34	809,45	192,80	136,52	-694,64	475,00
%	7,04%	23,43%	20,15%	5,92%	7,42%	3,54%	10,93%	2,35%	1,62%	-8,13%	6,05%

Графикон 1. Спољни дуг БиХ кроз период 2008. - 30.06.2018. година



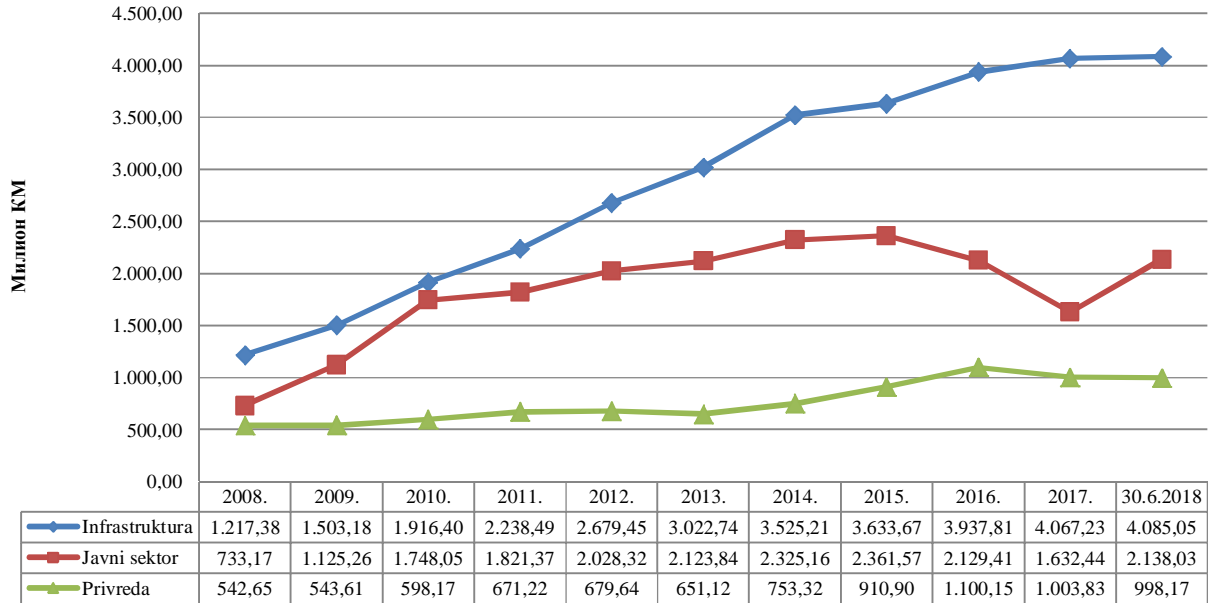
1.4. Спољна задуженост (нови кредити) по секторима/намјени кориштења кредита

7,

8

9.

Графикон 2. Намјена кредита у односу на стање „новог“ дуга кроз период 2008. – 30.06.2018. године



30.06.2018.

56,57%

, 29,61%

, 13,82%

01.01.-30.06.2018.

788,58

41,67%

, 18,91%

WBIBRD- , 18,49%

IMF, 7,37%

EBRD, 3,10%

CEB ..

- 2018. , 82,16%

17,21%

0,63%.

7

8

9

, stand-by EFF



## 1.5. Сервисирање спољног дуга БиХ

- Сервисирање обавезе кроз период 01.01.2008.-30.06.2018. године

5.

01.01.2008. до 30.06.2018.

Табела 5. Преглед плаћених главница и камата кроз период 01.01.2008. – 30.06.2018. година (у мил КМ)

		2008	2009	2010	2011	2012	2013	2014	2015	2016	2017	30.6.2018	
Сервис спољног државног дуга		121,30	150,83	211,37	235,53	305,38	594,16	659,82	477,99	602,77	864,62	383,85	
		108,75	95,05	89,51	104,49	107,93	90,69	101,10	103,34	120,36	118,64	59,60	
	Укупно	<b>230,05</b>	<b>245,88</b>	<b>300,88</b>	<b>340,02</b>	<b>413,31</b>	<b>684,85</b>	<b>760,92</b>	<b>581,33</b>	<b>723,13</b>	<b>983,26</b>	<b>443,45</b>	
Сервис спољног дуга ентитета	Федерација БиХ		21,76	2,81	2,97	3,04	2,79	3,30	2,44	3,76	4,02	3,26	1,92
			1,68	2,68	2,94	2,87	2,68	2,73	2,48	2,69	2,61	2,42	2,19
		Укупно	<b>23,44</b>	<b>5,49</b>	<b>5,91</b>	<b>5,91</b>	<b>5,47</b>	<b>6,03</b>	<b>4,92</b>	<b>6,45</b>	<b>6,63</b>	<b>5,68</b>	<b>4,11</b>
	Република Српска		0,33	0,03	0,00	2,90	0,00	2,53	2,81	4,30	4,90	5,67	3,18
			0,26	0,25	0,25	0,47	0,69	0,76	0,83	0,81	0,74	0,67	0,38
		Укупно	<b>0,59</b>	<b>0,28</b>	<b>0,25</b>	<b>3,37</b>	<b>0,69</b>	<b>3,29</b>	<b>3,64</b>	<b>5,11</b>	<b>5,64</b>	<b>6,34</b>	<b>3,56</b>
Укупно	<b>254,08</b>	<b>251,65</b>	<b>307,04</b>	<b>349,30</b>	<b>419,47</b>	<b>694,17</b>	<b>769,48</b>	<b>592,89</b>	<b>735,40</b>	<b>995,28</b>	<b>451,12</b>		

- Сервисирање спољног државног дуга у периоду 01.01.-30.06.2018. године

01.01.-30.06.2018.

, 443,45<sup>10</sup>, 383,85

86,56%, 59,60

13,44%.

<sup>10</sup>

, 3,56 ).

( 4,11

Табела 6. Преглед сервисирања спољног државног дуга по кредиторима и носиоцима обавеза за период 01.01.-30.06.2018. године (у КМ)

Кредитор	Укупно сервис у периоду 01.01.- 30.06.2018.год.	од тога			
		Федерација БиХ	Република Српска	Дистрикт	Институције БиХ
(IMF)	144.810.826,87	92.000.557,16	52.296.308,11	513.961,60	0,00
- (WBIDA)	63.238.686,11	41.850.208,78	21.350.439,02	38.038,31	0,00
(EBRD)	56.284.927,09	40.247.386,51	12.990.252,96	1.523.077,99	1.524.209,63
(EIB)	49.114.418,29	25.999.875,56	23.114.542,73	0,00	0,00
- (WBIBRD)	25.422.268,80	12.721.067,11	12.701.201,69	0,00	0,00
	22.604.146,42	16.059.299,00	6.544.847,42	0,00	0,00
	18.562.968,12	12.110.480,41	6.452.487,71	0,00	0,00
(KfW)	12.746.143,64	11.570.178,65	1.175.964,99	0,00	0,00
(ESP)	9.202.935,18	9.200.993,18	1.942,00	0,00	0,00
(OFID)	5.448.264,97	5.216.252,95	199.638,22	32.373,80	0,00
(EK)	9.779.150,00	6.389.044,66	3.194.522,34	0,00	195.583,00
(SFD)	4.758.333,78	4.145.655,62	0,00	0,00	612.678,16
- (KEXIM)	4.290.380,46	2.054.529,57	2.235.850,89	0,00	0,00
UniCredit Bank (UCBA)	4.100.449,63	2.523.749,65	911.078,79	665.621,19	0,00
Raiffaisen (RBA)	4.021.039,61	1.474.714,92	2.546.324,69	0,00	0,00
(CEB)	2.408.525,24	1.316.432,82	831.593,19	37.358,58	223.140,65
(IFAD)	1.991.177,55	1.165.392,21	825.785,34	0,00	0,00
(JPN)	1.205.023,34	1.010.974,59	194.048,75	0,00	0,00
(BAWAG)	1.139.625,30	1.139.625,30	0,00	0,00	0,00
ó ABN AMRO	1.533.316,13	1.533.316,13	0,00	0,00	0,00
(KWT)	435.039,44	435.039,44	0,00	0,00	0,00
ERSTE (EBA)	331.260,08	69.830,18	261.429,90	0,00	0,00
(BEL)	0,00	0,00	0,00	0,00	0,00
<b>УКУПНО</b>	<b>443.428.906,05</b>	<b>290.234.604,40</b>	<b>147.828.258,74</b>	<b>2.810.431,47</b>	<b>2.555.611,44</b>
	25.967,09	15.971,97	8.180,32	156,64	1.658,16
<b>СВЕУКУПНО</b>	<b>443.454.873,14</b>	<b>290.250.576,37</b>	<b>147.836.439,06</b>	<b>2.810.588,11</b>	<b>2.557.269,60</b>

## 1.6. Кредитни услови и валутна структура спољног дуга БиХ

Табела 7. Каматна структура и доспијеће спољног дуга БиХ

Опис	31.12.2017.	30.06.2018.
(%)	1,4	1,5
(%)	57,0	58,1
(%)	43,0	41,9
( )	7,2	7,7

3. EUR, SDR<sup>11</sup> USD

91,63%, 92,82%.

81,06% EUR, 13,44%

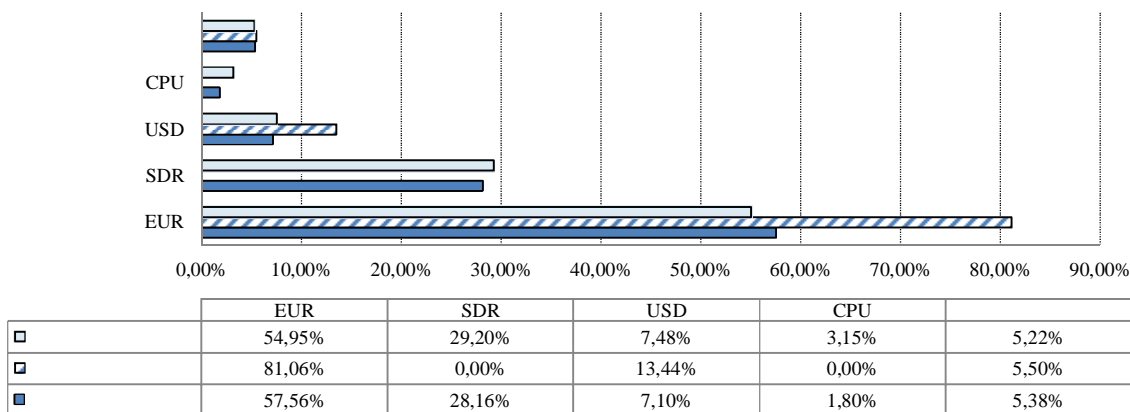
USD, 5,50%

EUR 39,60%

SDR EUR.

IMF-

Графикон 3. Валутна структура спољног дуга БиХ<sup>12</sup>



\*CPU- Уговорена обрачунска валута Свјетске банке за обавезе по Консолидованом зајму - IBRD бр. 40390.

<sup>11</sup> SDR (Special Drawing Right) -

GBP 8,09%).

<sup>12</sup>

: JPY, KRW, CHF, KWD, SAR, CAD, SEK, DKK, GBP.

IMF,  
(USD 41,73%, EUR 30,93%, CNY 10,92%, JPY 8,33% i



## 2. УНУТРАШЊА ЗАДУЖЕНОСТ БОСНЕ И ХЕРЦЕГОВИНЕ

### 2.1. Стање унутрашње задужености

30.06.2018. 3.474,41 мил<sup>14</sup> 27,22

0,78% 31.12.2017. .

Табела 8. Стање унутрашње задужености Босне и Херцеговине на дан 30.06.2018. годи (у мил КМ)

Врста обавеза	Носилац обавеза			Укупно
	<b>Босна и Херцеговина</b>			
Директни унутрашњи државни дуг			0,00	0,00
Индиректни унутрашњи државни дуг			0,00	0,00
Укупно унутрашњи дуг по коме је БиХ носилац обавезе:			0,00	0,00
	<b>Федерација БиХ</b>	<b>Република Српска</b>	<b>Дистрикт</b>	
Стара девизна штедња	57,78	215,23	0,00	273,01
Ратна потраживања	203,36	368,87	0,00	572,23
Опште обавезе <sup>15</sup>	12,09	148,76	0,00	160,85
Дугорочне обвезнице	470,00	895,97	0,00	1.365,97
Дуг по трезорским записима	80,00	44,00	0,00	124,00
Обавезе по кредитима	0,00	240,08	3,27	243,35
Рефунд. пореза општина. и фонд. по основу измирења пореза путем обвезница	0,00	2,12	0,00	2,12
Активирани гаранције	0,00	3,43	0,00	3,43
<b>Укупно дуг влада ентитета/Дистрикта:</b>	<b>823,23</b>	<b>1.918,46</b>	<b>3,27</b>	<b>2.744,96</b>
	<b>Дуг кантона</b>			
	<b>Федерација БиХ</b>	<b>Република Српска</b>	<b>Дистрикт</b>	
Обавезе по кредитима	166,95	0,00	0,00	166,95
Дугорочне обвезнице	18,81	0,00	0,00	18,81
<b>Укупно дуг кантона</b>	<b>185,76</b>	<b>0,00</b>	<b>0,00</b>	<b>185,76</b>
	<b>Дуг градова</b>			
	<b>Федерација БиХ</b>	<b>Република Српска</b>	<b>Дистрикт</b>	
Обавезе по кредитима	19,59	138,25	0,00	157,84
Дугорочне обвезнице	0,10	8,15	0,00	8,25
<b>Укупно дуг градова</b>	<b>19,69</b>	<b>146,40</b>	<b>0,00</b>	<b>166,09</b>
	<b>Дуг општина</b>			
	<b>Федерација БиХ</b>	<b>Република Српска</b>	<b>Дистрикт</b>	
Обавезе по кредитима	32,92	116,86	0,00	149,78
Дугорочне обвезнице	0,10	30,39	0,00	30,49
<b>Укупно дуг општина</b>	<b>33,02</b>	<b>147,25</b>	<b>0,00</b>	<b>180,27</b>
	<b>Дуг фондова</b>			
	<b>Федерација БиХ</b>	<b>Република Српска</b>	<b>Дистрикт</b>	
Дуг фондова социјалне сигурности	0,00	197,33	0,00	197,33
<b>УНУТРАШЊА ЗАДУЖЕНОСТ</b>	<b>1.061,70</b>	<b>2.409,44</b>	<b>3,27</b>	<b>3.474,41</b>

30.06.2018. ,

30,56%, 69,35%, 0,09%.

<sup>14</sup>

<sup>15</sup>

Табела 9. Стање унутрашњег дуга БиХ на дан 30.06.2018. године у односу на стање дуга на дан 31.12.2017.

Ентитет/Дистрикт	Стање унутрашњег дуга БиХ на дан (у мил КМ)		Повећање / смањење	
	31.12.2017.	30.06.2018.	мил КМ	%
Федерација БиХ	1.148,50	1.061,70	-86,80	-7,56%
Република Српска	2.349,57	2.409,44	59,87	2,55%
Дистрикт	3,56	3,27	-0,29	-8,15%
Укупно	3.501,63	3.474,41	-27,22	-0,78%

100,00

20,00

31.12.2017. (57,42),

- 2018.

300,98

259,15

41,83

80,05

13,46

178,82

28,31

0,28

0,06

### 3. ГАРАНЦИЈЕ ПО ОСНОВУ СПОЉНЕ И УНУТРАШЊЕ ЗАДУЖЕНОСТИ БОСНЕ И ХЕРЦЕГОВИНЕ

#### 3.1. Спољне државне гаранције

Табела 10. Стање дуга по спољним државним гаранцијама на дан 30.06.2018. године

Кредитор	Зајмопримац	Давалац гаранције	Намјена кредита	Уговорени износ у оригиналној валути у мил EUR	Уговорени износ у мил КМ	Ангажовано до 30.06.2018. у мил КМ	Стање дуга по гаранцији у мил КМ
-	ö . . .			5,80	11,34	11,34	0,56
BRD	ö . . š je			5,00	9,78	9,78	6,19
EBRD	š . . .	ö	-1	185,00	361,83	361,83	277,23
EBRD	š . . .	ö . . .		7,00	13,69	13,69	13,12
<b>УКУПНО</b>				<b>202,80</b>	<b>396,64</b>	<b>396,64</b>	<b>297,10</b>

30.06.2018.

16,78

5,35%

31.12.2017.

Табела 11. Упоредни преглед стања дуга по спољним државним гаранцијама на дан 30.06.2018. године у односу на 31.12.2017. године

Кредитор	Зајмопримац	Давалац гаранције	Намјена кредита	Стање дуга на дан (у мил КМ)		Повећање/смањење	
				31.12.2017	30.06.2018.	мил КМ	%
-	ö . . .			1,13	0,56	-0,57	-50,44%
EBRD	ö . . š	ö		6,60	6,19	-0,41	-6,25%
EBRD	š . . .	ö	-1	292,46	277,23	-15,23	-5,21%
EBRD	š . . .	ö . . .		13,69	13,12	-0,57	-4,16%
<b>Укупно</b>				<b>313,88</b>	<b>297,10</b>	<b>-16,78</b>	<b>-5,35%</b>





#### 4.2. Показатељи јавне задужености

2017. 2018. ,

2018. .

Табела 14. Показатељи јавне задужености БиХ за 2017. и прву половину 2018. године

Опис	2017.	30.06.2018.
( )	11.354,58	11.802,36
( )	7.852,95	8.327,95
( )	3.501,63	3.474,41
( ) <sup>17</sup>	32.299,00	33.800,00
( ) <sup>18</sup>	12.180,00	13.538,00
Стање јавног дуга/БДП	35,15%	34,92%
Стање спољног дуга/БДП	24,31%	24,64%
Стање унутрашњег дуга/БДП	10,84%	10,28%
Стање спољног дуга/Извоз роба и услуга	64,47%	61,52%

<sup>17</sup> : ( )  
<sup>18</sup> : ( )

2019.-2021. , 2018. ).  
 2019.-2021. , 2018. ).

## САЖЕТАК

-					30.06.2018.
	11.802,36	,		8.327,95	70,56%,
	3.474,71		29,44%		.
-		31.12.2017.		447,78	3,94 %,
			475,00	6,05%,	
	0,78%	27,22	.		
	50,27%,		48,71%,	0,64%	0,38%.
-					( )
	34,92%.				
-					ó IDA IBRD 32,47%,
			22,73%,		7,86%,
		7,34%,			6,53%,
	76,93%		.		
-			2018.		451,12 ,
		388,95		86,22%,	62,17
	13,78%.			,	
	65,25%,		33,56%,		
	0,62%,	0,57%.			

## ПРИЛОГ 1

*Аналитички преглед спољног државног дуга и спољног дуга ентитета и Дистрикта  
закључно са 30.06.2018. године*

(у мил КМ)<sup>19</sup>

Кредитори по пројектима	Уговорено	Ангажовано	Неангажовано	Стање дуга
<b>Спољни државни дуг</b>				
<b>Влада Шпаније (ESP)</b>	<b>146.405.371,34</b>	<b>146.405.371,34</b>	<b>0,00</b>	<b>129.018.447,79</b>
	10.699.582,47	10.699.582,47	0,00	10.699.582,47
9	131.699.896,98	131.699.896,98	0,00	115.237.409,86
	4.005.891,89	4.005.891,89	0,00	3.081.455,46
<b>Европска инвестициона банка (EIB)</b>	<b>2.718.399.998,88</b>	<b>2.258.329.257,88</b>	<b>460.070.741,00</b>	<b>1.892.982.938,71</b>
	5.356.303,39	5.356.303,39	0,00	1.973.374,98
	110.504.395,00	110.504.395,00	0,00	51.017.094,52
	114.448.195,92	114.448.195,92	0,00	19.074.699,30
	78.233.200,00	78.233.200,00	0,00	15.646.640,16
-	127.128.950,00	127.128.950,00	0,00	93.673.963,08
2	168.201.380,00	168.201.380,00	0,00	151.040.548,97
	78.233.200,00	78.233.200,00	0,00	63.525.358,40
2	176.308.107,59	176.308.107,59	0,00	164.270.152,68
	97.791.500,00	97.791.500,00	0,00	78.038.089,63
	117.349.800,00	73.539.208,00	43.810.592,00	73.539.208,00
Vc	146.687.250,00	146.687.250,00	0,00	138.713.481,55
	97.783.436,97	97.783.436,97	0,00	58.356.197,01
	97.791.500,00	60.356.914,00	37.434.586,00	60.356.913,80
	195.583.000,00	186.409.307,00	9.173.693,00	186.409.306,63
	107.570.650,00	70.409.880,00	37.160.770,00	70.409.880,00
Vc - II	324.667.780,00	324.667.780,00	0,00	324.667.780,00
-	312.932.800,00	312.932.800,00	0,00	312.932.800,00
	39.116.600,00	9.779.150,00	29.337.450,00	9.779.150,00
Vc	195.583.000,00	0,00	195.583.000,00	0,00
	97.791.500,00	19.558.300,00	78.233.200,00	19.558.300,00
-	29.337.450,00	0,00	29.337.450,00	0,00
<b>Свјетска банка – Међународна асоцијација за развој (WBIDA)</b>	<b>2.403.642.994,26</b>	<b>2.290.361.831,26</b>	<b>113.281.165,00</b>	<b>1.805.005.460,23</b>
	11.551.801,76	11.551.801,76	0,00	7.797.491,11
	16.217.821,91	16.217.821,91	0,00	10.541.635,96
	12.205.612,32	12.205.612,32	0,00	7.933.686,56
	33.132.198,92	33.132.198,92	0,00	23.855.189,49
	8.259.188,00	8.259.188,00	0,00	5.368.472,20
	24.541.587,20	24.541.587,20	0,00	16.565.571,36
	17.225.653,90	17.225.653,90	0,00	12.488.624,94
	24.776.580,38	24.776.580,38	0,00	16.104.819,98
	29.025.146,40	29.025.146,40	0,00	21.043.231,14
	25.886.661,17	25.886.661,17	0,00	20.062.163,80
	7.996.616,50	7.996.616,50	0,00	5.197.808,94
2	18.170.213,60	18.170.213,60	0,00	12.719.149,52
	12.152.206,88	12.152.206,88	0,00	7.898.979,92
	58.370.109,14	58.370.109,14	0,00	37.940.578,14
2	64.398.832,44	64.398.832,44	0,00	45.079.185,28
	33.553.440,00	33.553.440,00	0,00	24.158.476,80

	57.491.302,28	57.491.302,28	0,00	41.393.777,72
	33.553.440,00	33.553.440,00	0,00	24.158.476,80
	50.330.160,00	50.330.160,00	0,00	35.231.112,00
	147.249.523,20	147.249.523,20	0,00	95.712.190,08
	16.518.376,00	16.518.376,00	0,00	11.149.903,80
	11.486.122,48	11.486.122,48	0,00	8.614.615,19
	8.727.075,93	8.727.075,93	0,00	6.545.328,83
2	43.499.482,46	43.499.482,46	0,00	31.537.148,30
	33.638.699,20	33.638.699,20	0,00	28.592.894,41
-	12.373.957,25	12.373.957,25	0,00	8.661.770,01
	109.021.281,60	109.021.281,60	0,00	81.765.961,20
	6.917.474,74	6.917.474,74	0,00	5.361.075,60
	17.311.350,81	17.311.350,81	0,00	13.416.317,75
	21.001.935,20	21.001.935,20	0,00	16.276.499,78
2	125.539.657,60	125.539.657,60	0,00	97.293.234,64
	88.727.276,80	88.727.276,80	0,00	68.763.639,52
	21.431.571,95	21.431.571,95	0,00	17.145.289,36
	18.878.144,00	18.878.144,00	0,00	15.102.515,20
	20.529.940,54	20.529.940,54	0,00	16.680.604,39
-	26.829.606,17	26.829.606,17	0,00	21.463.720,28
	36.104.450,40	36.104.450,40	0,00	29.334.865,95
	5.414.826,63	5.414.826,63	0,00	4.399.548,25
3	57.010.868,99	57.010.868,99	0,00	47.033.966,78
2				
( )	36.286.195,91	36.286.195,91	0,00	29.936.135,73
	6.796.945,68	6.796.945,68	0,00	5.607.490,46
	27.783.647,68	27.783.647,68	0,00	22.921.529,78
-	7.823.609,75	7.823.609,75	0,00	6.650.068,29
	55.504.266,75	55.504.266,75	0,00	46.484.823,31
	83.299.810,40	83.299.810,40	0,00	70.804.838,84
	18.717.887,25	18.717.887,25	0,00	15.676.233,61
	20.147.256,18	20.147.256,18	0,00	10.073.628,17
	6.607.302,02	6.607.302,02	0,00	3.303.650,89
-	4.117.721,32	4.117.721,32	0,00	3.705.949,17
	9.825.172,73	9.825.172,73	0,00	4.912.586,47
	16.046.422,40	16.046.422,40	0,00	9.627.872,32
2	19.349.881,00	19.349.881,00	0,00	11.609.928,61
	30.900.256,30	30.900.256,30	0,00	18.540.153,79
-	6.978.611,66	6.978.611,66	0,00	6.280.750,49
	26.274.095,12	26.274.095,12	0,00	18.391.866,51
	58.881.001,17	58.881.001,17	0,00	47.104.800,98
	22.483.421,48	22.483.421,48	0,00	17.986.737,15
	7.726.357,15	7.726.357,15	0,00	6.953.721,44
	29.792.976,58	29.792.976,58	0,00	26.813.678,92
	38.463.447,20	38.463.447,20	0,00	34.617.102,48
2	13.025.074,02	13.025.074,02	0,00	13.025.074,02

	99.582.209,60	99.582.209,60	0,00	99.582.209,60
	21.692.099,80	21.692.100,00	0,00	21.692.099,80
	14.757.907,12	14.757.907,12	0,00	14.757.907,12
	60.882.014,40	27.505.566,00	33.376.449,00	25.496.459,06
	53.566.733,60	41.198.650,00	12.368.084,00	40.314.798,68
	153.384.920,00	119.698.097,00	33.686.823,00	119.698.096,82
	36.812.380,80	12.230.343,00	24.582.038,00	12.230.342,86
	42.947.777,60	37.069.703,00	5.878.075,00	37.069.703,07
	6.135.396,80	2.745.701,00	3.389.696,00	2.745.700,81
<b>Саудијски развојни фонд (SFD)</b>	<b>173.846.194,31</b>	<b>149.991.304,31</b>	<b>23.854.890,00</b>	<b>94.588.840,05</b>
	50.136.694,31	50.136.694,31	0,00	8.760.881,81
4	41.793.750,00	41.667.962,00	125.788,00	33.312.778,38
	41.793.750,00	41.692.627,00	101.123,00	37.517.263,84
	30.091.500,00	12.660.126,00	17.431.374,00	11.164.021,14
	10.030.500,00	3.833.895,00	6.196.605,00	3.833.894,87
<b>Лондонски клуб кредитора</b>	<b>436.524.000,01</b>	<b>436.524.000,01</b>	<b>0,00</b>	<b>127.319.500,00</b>
	436.524.000,01	436.524.000,01	0,00	127.319.500,00
<b>Међународни фонд за развој пољопривреде (IFAD)</b>	<b>131.233.208,14</b>	<b>104.214.636,14</b>	<b>27.018.572,00</b>	<b>80.019.057,17</b>
1	10.258.858,92	10.258.858,92	0,00	6.152.862,60
2	23.739.449,84	23.739.449,84	0,00	14.639.325,47
	22.528.482,12	22.528.482,12	0,00	17.271.839,33
	20.641.120,18	20.641.120,18	0,00	19.263.015,67
	13.320.335,08	13.320.335,08	0,00	8.965.623,94
	18.996.132,40	11.320.719,00	7.675.413,00	11.320.719,26
	21.748.829,60	2.405.671,00	19.343.159,00	2.405.670,90
<b>Међународни монетарни фонд (IMF)</b>	<b>2.043.068.256,26</b>	<b>1.296.869.499,00</b>	<b>746.198.758,00</b>	<b>611.025.052,23</b>
IMF SBA IV	997.591.922,00	997.591.922,00	0,00	311.747.475,63
IMF EFF	1.045.476.334,26	299.277.577,00	746.198.758,00	299.277.576,60
<b>Влада Белгије (BEL)</b>	<b>8.336.072,17</b>	<b>8.336.072,17</b>	<b>0,00</b>	<b>4.096.971,65</b>
2	2.923.000,18	2.923.000,18	0,00	1.461.500,15
3	570.254,72	570.254,72	0,00	456.203,78
1	4.842.817,27	4.842.817,27	0,00	2.179.267,72
<b>Паришки клуб кредитора</b>	<b>905.976.788,51</b>	<b>905.976.788,43</b>	<b>0,00</b>	<b>654.217.119,54</b>
	43.543.451,08	43.543.451,00	0,00	21.393.899,75
	9.531.821,28	9.531.821,28	0,00	7.386.208,28
	106.359.952,21	106.359.952,21	0,00	52.945.812,08
	52.183.138,24	52.183.138,24	0,00	41.125.532,13
	46.282.745,51	46.282.745,51	0,00	35.864.513,99
	859.680,45	859.680,45	0,00	396.656,54
	357.666.484,90	357.666.484,90	0,00	277.155.759,30
	186.817.311,76	186.817.311,76	0,00	144.764.734,87
	11.050.196,46	11.050.196,46	0,00	5.098.561,44
	3.784.315,21	3.784.315,21	0,00	1.746.083,07
	406.743,59	406.743,59	0,00	315.185,56
	6.152.255,01	6.152.255,01	0,00	2.838.650,45
	1.086.142,12	1.086.142,12	0,00	501.145,97

	80.252.550,69	80.252.550,69	0,00	62.684.376,11
<b>Развојна банка Свјета Европе (CEB)</b>	<b>216.422.616,85</b>	<b>135.229.854,85</b>	<b>81.192.762,00</b>	<b>118.311.560,29</b>
	15.646.640,00	15.646.640,00	0,00	9.120.035,29
	11.542.383,36	11.542.383,36	0,00	7.090.960,38
	9.239.340,92	9.239.340,92	0,00	5.122.660,96
	2.013.722,57	2.013.722,57	0,00	434.614,37
	37.747.519,00	37.747.519,00	0,00	37.747.519,00
б II	17.993.636,00	17.993.636,00	0,00	17.993.636,00
	117.349.800,00	36.157.038,00	81.192.762,00	36.157.038,04
	4.889.575,00	4.889.575,00	0,00	4.645.096,25
<b>Европска комисија (ЕК)</b>	<b>234.699.600,00</b>	<b>234.699.600,00</b>	<b>0,00</b>	<b>211.229.640,00</b>
I	39.116.600,00	39.116.600,00	0,00	15.646.640,00
II	195.583.000,00	195.583.000,00	0,00	195.583.000,00
<b>Влада Јапана (JPN)</b>	<b>253.654.344,88</b>	<b>113.288.269,47</b>	<b>140.366.075,00</b>	<b>92.901.647,37</b>
	62.178.869,47	62.178.869,47	0,00	41.792.246,94
	191.475.475,41	51.109.400,00	140.366.075,00	51.109.400,43
<b>Опек фонд за међународни развој (OFID)</b>	<b>226.702.660,20</b>	<b>164.851.013,00</b>	<b>61.851.648,00</b>	<b>135.249.775,19</b>
	8.388.360,00	8.388.360,00	0,00	1.957.541,24
	9.982.148,40	9.982.148,40	0,00	5.656.623,46
	29.951.271,46	29.951.271,46	0,00	18.311.635,22
-	20.132.064,00	14.233.947,00	5.898.117,00	10.878.602,64
	10.061.391,14	10.061.391,14	0,00	7.713.203,97
	11.743.704,00	10.461.479,00	1.282.225,00	8.959.753,04
-	80.528.256,00	79.796.118,00	732.138,00	79.796.118,01
-	46.939.920,00	0,00	46.939.920,00	0,00
	8.975.545,20	1.976.298,00	6.999.248,00	1.976.297,62
<b>Свјетска банка - Међународна банка за обнову и развој (WBIBRD)</b>	<b>1.771.204.084,01</b>	<b>1.563.631.846,01</b>	<b>207.572.238,00</b>	<b>899.157.897,46</b>
	468.654.570,92	468.654.570,92	0,00	149.844.229,15
	515.247.568,46	515.247.568,46	0,00	175.317.667,82
II	15.898.219,84	15.898.219,84	0,00	13.303.563,27
	93.488.674,00	93.488.674,00	0,00	93.488.674,00
	40.367.498,35	40.367.498,35	0,00	37.228.448,68
	61.217.479,00	61.217.479,00	0,00	61.217.479,00
	146.243.056,44	146.243.056,44	0,00	146.243.056,44
	73.148.042,00	73.148.042,00	0,00	73.148.042,00
	113.438.140,00	3.217.340,00	110.220.800,00	3.217.340,35
	97.791.500,00	440.062,00	97.351.438,00	440.061,75
	145.709.335,00	145.709.335,00	0,00	145.709.335,00
<b>Њемачка развојна банка (KfW)</b>	<b>741.259.570,00</b>	<b>184.494.284,00</b>	<b>556.765.286,00</b>	<b>144.714.434,54</b>
-	9.779.150,00	9.779.150,00	0,00	8.642.812,77
	19.558.300,00	19.558.300,00	0,00	9.779.150,10
	19.558.300,00	19.558.300,00	0,00	9.788.929,15
	138.863.930,00	131.952.968,00	6.910.962,00	114.594.977,16
SCADA	21.514.130,00	1.736.383,00	19.777.747,00	1.736.383,47
1 III	11.734.980,00	0,00	11.734.980,00	0,00
	127.128.950,00	343.799,00	126.785.151,00	0,00
	58.674.900,00	0,00	58.674.900,00	0,00

	195.583.000,00	0,00	195.583.000,00	0,00
II	21.514.130,00	1.565.384,00	19.948.746,00	172.181,89
	117.349.800,00	0,00	117.349.800,00	0,00
<b>Извозно - увозна банка Кореје (КЕХИМ)</b>	<b>184.232.116,50</b>	<b>184.232.116,50</b>	<b>0,00</b>	<b>154.678.459,70</b>
	184.232.116,50	184.232.116,50	0,00	154.678.459,70
<b>UniCredit Bank Аустрија (UCBA)</b>	<b>80.871.300,58</b>	<b>80.871.300,58</b>	<b>0,00</b>	<b>54.825.428,61</b>
	4.488.492,98	4.488.492,98	0,00	897.698,71
	9.704.787,39	9.704.787,39	0,00	3.234.929,13
	4.887.398,67	4.887.398,67	0,00	2.606.612,68
	3.314.258,96	3.314.258,96	0,00	1.449.988,23
-	9.769.526,05	9.769.526,05	0,00	7.164.319,10
	4.789.301,32	4.789.301,32	0,00	2.772.753,44
	4.273.668,49	4.273.668,49	0,00	3.016.707,20
2	6.190.135,20	6.190.135,20	0,00	4.005.381,63
	4.849.654,85	4.849.654,85	0,00	3.708.559,55
	3.872.543,40	3.872.543,40	0,00	2.961.356,70
	5.173.233,29	5.173.233,29	0,00	3.448.822,24
II	19.558.300,00	19.558.300,00	0,00	19.558.300,00
<b>Банка за рад и gospodarство и Аустријска поштанска штедионица (BAWAG)</b>	<b>17.540.187,40</b>	<b>17.540.187,40</b>	<b>0,00</b>	<b>5.893.955,24</b>
	5.015.863,67	5.015.863,67	0,00	1.880.948,84
	10.937.841,72	10.937.841,72	0,00	3.418.075,63
	1.586.482,01	1.586.482,01	0,00	594.930,76
<b>Raiffaisen bank A.G. (RBA)</b>	<b>81.601.210,32</b>	<b>81.601.210,32</b>	<b>0,00</b>	<b>52.309.328,85</b>
	9.730.293,37	9.730.293,37	0,00	4.257.003,35
	6.913.457,69	6.913.457,69	0,00	3.456.728,92
	6.869.308,25	6.869.308,25	0,00	3.816.282,35
	26.403.705,00	26.403.705,00	0,00	14.522.037,75
	11.637.188,50	11.637.188,50	0,00	8.189.132,65
	11.734.980,00	11.734.980,00	0,00	11.734.980,00
	8.312.277,50	8.312.277,50	0,00	6.333.163,83
<b>Кувајтски фонд за арапски економски развој (KWT)</b>	<b>58.052.400,00</b>	<b>43.693.960,00</b>	<b>14.358.440,00</b>	<b>43.693.960,43</b>
-	58.052.400,00	43.693.960,00	14.358.440,00	43.693.960,43
<b>ERSTE банка (EBA)</b>	<b>16.835.659,47</b>	<b>16.835.659,47</b>	<b>0,00</b>	<b>15.131.255,89</b>
	4.139.265,80	4.139.265,80	0,00	2.434.862,23
-	12.696.393,66	12.696.393,66	0,00	12.696.393,66
<b>Европска банка за обнову и развој (EBRD)</b>	<b>1.513.437.435,91</b>	<b>1.184.599.582,91</b>	<b>328.837.853,00</b>	<b>543.804.266,38</b>
	136.908.100,00	136.908.100,00	0,00	21.348.439,93
3	107.096.551,12	107.096.551,12	0,00	27.617.504,60
2	136.908.100,00	128.039.667,00	8.868.433,00	55.632.047,71
	33.246.592,57	33.246.592,57	0,00	8.914.644,37
	13.683.387,41	13.683.387,41	0,00	5.131.270,19
	146.298.467,04	146.298.467,04	0,00	53.925.542,93
	31.103.342,33	31.103.342,33	0,00	1.672.320,20
Vc	400.945.150,00	400.945.150,00	0,00	226.587.342,03
	38.826.460,44	38.826.460,44	0,00	21.234.614,71
	33.249.110,00	28.954.176,00	4.294.934,00	16.014.012,74



	55.741.155,00	32.620.302,00	23.120.853,00	28.823.421,20
	44.006.175,00	37.302.921,00	6.703.254,00	28.884.681,50
	9.779.150,00	9.779.035,00	115,00	8.222.994,25
	8.801.235,00	1.919.055,00	6.882.180,00	1.919.054,59
Vc 2	156.466.400,00	1.564.664,00	154.901.736,00	1.564.664,00
Vc	148.643.080,00	36.194.362,00	112.448.718,00	36.194.361,64
	11.734.980,00	117.350,00	11.617.630,00	117.349,80
<b>Укупно спољни државни дуг</b>	<b>14.363.946.069,99</b>	<b>11.602.577.643,04</b>	<b>2.761.368.426,95</b>	<b>7.870.174.997,31</b>
<b>Спољни дуг ентитета и Дистрикта</b>				
<b>Кувајтски фонд за арапски економски развој (KWT)</b>	<b>45.336.160,00</b>	<b>45.336.160,00</b>	<b>0,00</b>	<b>16.724.620,00</b>
	16.586.400,00	16.586.400,00	0,00	4.561.260,00
	28.749.760,00	28.749.760,00	0,00	12.163.360,00
<b>Влада Португала (PRT)</b>	<b>70.214.297,00</b>	<b>70.198.650,36</b>	<b>15.646,64</b>	<b>66.038.066,60</b>
	62.586.560,00	62.570.913,36	15.646,64	62.570.913,36
	7.627.737,00	7.627.737,00	0,00	3.467.153,24
<b>Опек фонд за међународни развој (OFID)</b>	<b>16.775.971,93</b>	<b>16.775.971,93</b>	<b>0,00</b>	<b>2.096.576,80</b>
	16.775.971,93	16.775.971,93	0,00	2.096.576,80
<b>Влада Пољске (POL)</b>	<b>39.115.917,49</b>	<b>39.115.917,49</b>	<b>0,00</b>	<b>27.576.086,30</b>
	39.115.917,49	39.115.917,49	0,00	27.576.086,30
<b>Република Србија (SRB)</b>	<b>24.444.687,51</b>	<b>24.444.687,51</b>	<b>0,00</b>	<b>16.757.225,77</b>
	15.643.452,51	15.643.452,51	0,00	13.801.640,28
	8.801.235,00	8.801.235,00	0,00	2.955.585,50
<b>Еурообвезница РС</b>	<b>328.579.440,00</b>	<b>328.579.440,00</b>	<b>0,00</b>	<b>328.579.440,00</b>
<b>Укупно спољни дуг ентитета и Дистрикта</b>	<b>524.466.473,93</b>	<b>524.450.827,29</b>	<b>15.646,64</b>	<b>457.772.015,47</b>
<b>Укупно спољни дуг БиХ</b>	<b>14.888.412.543,92</b>	<b>12.127.028.470,33</b>	<b>2.761.384.073,59</b>	<b>8.327.947.012,78</b>

## **ПРИЛОГ 2**

*Преглед пројеката у поступку закључивања на дан 30.06.2018. године*

Р. бр	НАЗИВ ПРОЈЕКТА	ДАТУМ ЗАХТЈЕВА	ДАТУМ ПОТПИСИ ВАЊА	ИЗНОС КРЕДИТА/ГАРАНЦИЈЕ /ГРАНТА (у оригиналној валути)				Фаза	Статус
				БиХ	Федерација БиХ	Република Српска	Дистрикт		
<b>Европска банка за обнову и развој (EBRD)</b>									
1.	( )	19.09.2012.	02.07.2013.		5.000.000,00 €				( / 12.8.2013., 17.7.2017, EBRD- ) EBRD
2.	( )	5.9.2013	24.12.2014		6.000.000,00 €				29.6.2018.
3.	SIDA/EBRD ( )	18.08.2014.	15.12.2015.		1.400.000,00 €				29.6.2018.
4.	( )	08.07.2015.	19.11.2015.		11.000.000,00 €				9.2.2016., 17.7.2017.,
5.	( )	24.3.2016.	13.7.2016.		65.000.000,00 €				( ), EBRD
6.	( )	15.8.2016.	22.12.2016.				10.000.000,00 €		2.2.2017.,
7.	( )	8.9.2016.	11.5.2017.		25.000.000,00 €				21.6.2017.

8.	( - 1) 2	4.9.2017.	5.1.2018.			10.000.000,0 0 p			8.2.2018.( ),  - 16.2.2018., 17.5.2018.,
9.	( I, Vc, -	4.9.2017.	5.1.2018.			70.000.000,0 0 p			8.2.2018.( ),  - 15.2.2018., 17.5.2018.,
10.	( )	18.1.2018.	27.6.2018.			1.000.000,00 p			27.6.2018.,
11.	( )	14.12.2017.	27.6.2018.			10.000.000,00 p			27.6.2018.,
12.	( Vc 3)	18.6.2018.				180.000.000,00 p			,
13.	EBRD	1.6.2018				30.000.000,0 0 p			
<b>Европска инвестициона банка (EIB)</b>									
1.	Vc- ( )	9.6.2016	26.4.2018.			100.000.000,00 p			EIB- 25.01.2018,  11.4.2018.,  23.5.2018.  31.5.2018.
2.	Vc-	9.6.2016	26.4.2018.			50.000.000,00 p			EIB- 25.01.2018,  11.4.2018,  23.5.2018.  31.5.2018

3.	Vc (WBIF-IPA)	15.2.2017.	25.4.2017. 27.4.2017.	;	25.090.000,00 p			20.7.2017, 9.3.2018., 17.4.2018.
4.	1	1.3.2017.						EIB- 23.08.2017, 12.10.2017.
5.	3	31.3.2017.						04.01.2017.
6.	1	27.2.2017. 29.3.2017.						11.12.2017.
7.	1	27.2.2017. 29.3.2017.						11.12.2017.
8.	(EIB-WBIF)	22.5.2017.				6.800.000,00 p		22.12.2017. 03.01.2018, 15.3.2018., 26.4.2018.
9.	( - )	22.5.2017.				47.000.000,0 0 p		19.12.2017, 27.04.2018, 14.05.2018, 22.06.2018.
10.	1.	11.11.2016.	11.11.2016. 9.3.2017.					EIB- , 26.5.2017.
11.	.1 SIDA BIH Munic WatSan-Invest Grant	9.3.2018						15.3.2018., 26.4.2018., 26.6.2018.
12.	2	20.3.2018						13.6.2018

13.	2 -	20.4.2018								27.4.2018, 30.5.2018, 18.6.2018
<b>Свјетска банка (WB)</b>										
1.	56,6 EUR	8.3.2017	31.10.2017.		28.300.000,00 p	28.300.000,0 0 p				29.9.2018.
2.	( )	9.10.2017.	6.3.2018.			51.300.000,0 0 p				16.4.2018. ( ) 9.5.2018., 20.6.2018.
3.	( ) (50,0 USD )	20.1.2017. WB								WB
4.	TFSCB (EU- SILC ) 246.210 USD	6.10.2017.		65.635,00 USD	114.692,00 USD	65.883,00 USD				WB 6.10.2017., WB 8.2.2018.
5.	( - II) IBRD	19.2.2018. 20.2.2018.			19.200.000,00 USD	12.800.000,0 0 USD				13.6.2018.
<b>Њемачка развојна банка (KfW)</b>										
1.		6.5.2015.				60.000.000,0 0 p				( / )
2.	2014.	19.12.2014.		4 EUR						-
3.		20.3.17.			13.513.696,80 p					( / )
4.		27.10.2017.			4.750.000,00 p					
5.		19.06.2017.			45.000.000,00 p					
6.		08.11.2017.								

7.	6	7.6.2017	5.6.2018.	KGF III EUR 4.729.107,65					( )
8.	1 KfW KGF III	7.6.2017	5.6.2018.	EUR 4.729.107,65					( )
<b>Развојна банка Савјета Европе (CEB)</b>									
1.	- § ō	31.10.2011.	16.5.2018.		11.000.000,00 p				-
2.	CEB 5 - (2017) 1	25.4.2018		10.197.423,0 0 p					21.6.2018.
3.	- CEB	8.6.2018		1.155.200,00 p					
4.	CEB ,	12.6.2018			3.465.536,00 p	7.669.378,00 p			
<b>Опек фонд за међународни развој (OFID)</b>									
1.	- Vc ō	20.6.2016.			27.150.000,00 USD				
2.	- Vc ō	20.6.2016.			24.300.000,00 p				
<b>SECO</b>									
1.		30.6.2017.			4.750.000,00 p				
<b>Саудијски развојни фонд (SFD)</b>									
1.	SFD	26.1.2015.			19.500.000,00 USD				
2.	SFD	25.3.2014.			8.062.000,00 USD				
3.		21.8.2015.	14.9.2016.		38.000.000,00 SAR				

4.		20.12.2016.			3.500.000,00 ₺				SFD 27.3.2017.
<b>Кувајтски фонд за арапски економски развој (KWT)</b>									
1.	W	20.6.2016.			36.000.000,00 ₺				
<b>КИНА</b>									
1.		20.12.2015.			38.000.000, 00				
2.		20.12.2015.			30.000.000, 00				
3.		4.5.2017		20.000.000, 00					
<b>ОРИО Холандија</b>									
1.	( - )	22.2.2017.				2.927.509,00 ₺			22.12.  03.01.2018, 1.2.2018,  16.3.2018., 17.4.2018.
<b>Међународни фонд за развој пољопривреде (IFAD)</b>									
1.	-	10.2.2018			7.062.200,00 ₺	4.724.800,00 ₺			13.3.2018.
<b>USAID</b>									
1.	USAID	24.5.2018		8.000.000,00 USD					



## ПРИЛОГ 3

*Преглед стања дуга по основу издатих гаранција Федерације БиХ, кантона, градова и општина у Федерацији БиХ на дан 30.06.2018. године*

Гаранције Федерације БиХ на дан 30.06.2018. године<sup>20</sup>

Дужник	Назив кредита	Кредитор	Уговорени износ кредита у оригиналној валути	Валута	Врста дуга	Стање дуга (у КМ)
		UniCredit Bank dd Mostar Intesa Sanpaolo banka dd БиН	40.350.050,50	EUR		21.190.899,00
	"	" . . . .	5.800.000,00	EUR		290.000,00
<b>Укупно гаранције Федерације БиХ</b>			<b>46.150.050,50</b>			<b>21.480.899,00</b>

Гаранције кантона у Федерацији БиХ на дан 30.06.2018. године<sup>21</sup>

Кантон	Стање дуга по спољним гаранцијама (у КМ)	Стање дуга по унутрашњим гаранцијама (у КМ)	Укупно стање дуга по гаранцијама (у КМ)
	23.068.159,34	0,00	23.068.159,34
-	34.840.706,65	0,00	34.840.706,65
К 10	560.870,00	0,00	560.870,00
	7.415.609,00	226.393,18	7.642.002,18
	0,00	2.268.762,80	2.268.762,80
-	0,00	4.302.826,00	4.302.826,00
<b>Укупно</b>	<b>65.885.344,99</b>	<b>6.797.981,98</b>	<b>72.683.326,97</b>

Гаранције градова у Федерацији БиХ на дан 30.06.2018. године<sup>22</sup>

Град	Стање дуга по спољним гаранцијама (у КМ)	Стање дуга по унутрашњим гаранцијама (у КМ)	Укупно стање дуга по гаранцијама (у КМ)
	6.672.648,46	0,00	6.672.648,46
	3.679.186,13	0,00	3.679.186,13
	2.230.630,00	0,00	2.230.630,00
	3.347.457,00	2.469.280,00	5.816.737,00
	0,00	1.357.510,64	1.357.510,64
<b>Укупно</b>	<b>15.929.921,59</b>	<b>3.826.790,64</b>	<b>19.756.712,23</b>

20 : /  
21 : /  
22 : /

Гаранције општина у Федерацији БиХ на дан 30.06.2018. године<sup>23</sup>

Општина	Стање дуга по спољним гаранцијама (КМ)	Стање дуга по унутрашњим гаранцијама (КМ)	Укупно стање дуга по гаранцијама (КМ)
	0,00	2.346.996,00	2.346.996,00
К	2.783.110,56	0,00	2.783.110,56
	0,00	617.616,27	617.616,27
	0,00	456.359,68	456.359,68
	600.000,00	0,00	600.000,00
Ј	0,00	1.483.338,17	1.483.338,17
К	0,00	5.804.347,90	5.804.347,90
К	0,00	1.404.866,00	1.404.866,00
К	0,00	782.332,00	782.332,00
	0,00	990.863,00	990.863,00
	0,00	98.531,78	98.531,78
	5.517.589,00	0,00	5.517.589,00
	0,00	375.000,05	375.000,05
	572.079,00	100.000,00	672.079,00
	0,00	500.130,00	500.130,00
	0,00	386.327,69	386.327,69
	0,00	110.388,06	110.388,06
	367.147,20	0,00	367.147,20
<b>Укупно</b>	<b>9.839.925,76</b>	<b>15.457.096,60</b>	<b>25.297.022,36</b>

## ПРИЛОГ 4

*Преглед гаранција Владе Републике Српске, одобрена, повучена кредитна средства и стање дуга на дан 30.06.2018. године*

Гаранције Владе Републике Српске – одобрена, повучена кредитна средства и стање дуга на дан 30.06.2018. године<sup>24</sup>

Назив кредита по основу којег је издата гаранција Владе РС	Одобрена кредитна средства		Повучена средства		Учешће % (одобрена/повучена кредитна средства)	Отплаћена главница		Стање дуга 30.06.2018. године					
	оригинална валута	КМ	оригинална валута	КМ		оригинална валута	КМ	оригинална валута	КМ				
ЕБРД-Постројење за пречишћавање отпадних вода и проширење водоводне и канализационе мреже, Бијељина фаза II 40775	EUR	5.000.000,00	9.779.150,00	EUR	4.999.000,00	9.777.194,17	99,98%	EUR	1.835.414,40	3.589.758,55	EUR	3.163.585,60	6.187.435,62
„UniCredit Bank“ а.д. Бања Лука-Пројекат модернизације електролокомотива и вагона*	EUR	4.556.357,08	8.911.459,88	EUR	4.326.725,23	8.462.339,01	94,96%	EUR	4.326.725,23	8.462.339,01	EUR	0,00	0,00
ЕБРД-Аутопут Бањалука-Добој, дионица Прњавор-Добој 4137	EUR	185.000.000,00	361.828.550,00	EUR	185.000.000,00	361.828.550,00	100,00%	EUR	43.257.860,06	84.605.020,44	EUR	141.742.139,94	277.223.529,56
ЕБРД 45088 - Пројекат "Централно гријање Приједор"	EUR	7.000.000,00	13.690.810,00	EUR	7.000.000,00	13.690.810,00	100,00%	EUR	291.666,67	570.450,42	EUR	6.708.333,33	13.120.359,58
„UniCredit Bank“ а.д. Бања Лука, „UniCredit Bank“ д.д. Мостар и Комерцијална банка а.д. Бања Лука-JZY Универзитетски клинички центар РС	K	51.000.000,00	51.000.000,00	K	51.000.000,00	51.000.000,00	100,00%	K	0,00	0,00	K	51.000.000,00	51.000.000,00
„UniCredit Bank“ а.д. Бања Лука-Општина Билећа	K	3.000.000,00	3.000.000,00	K	3.000.000,00	3.000.000,00	100,00%	K	17.365,00	17.365,00	K	2.982.635,00	2.982.635,00
„UniCredit Bank“ а.д. Бања Лука, „UniCredit Bank“ д.д. Мостар и Нова банка а.д. Бања Лука-Фонд здравственог осигурања Републике Српске	K	133.000.000,00	133.000.000,00	K	114.000.000,00	114.000.000,00	85,71%	K	0,00	0,00	K	114.000.000,00	114.000.000,00
Укупно гаранције Владе РС	-	-	581.209.969,88	-	-	561.758.893,18	96,65%	-	-	97.244.933,42	-	-	464.513.959,76

\* 5 4.556.357,08 EUR K 12.06.2013.