

Босна и Херцеговина  
Министарство финансија и трезора

КВАРТАЛНИ ИЗВЈЕШТАЈ  
О СПОЉНОМ ДУГУ БОСНЕ И ХЕРЦЕГОВИНЕ  
први квартал 2019. године

Сарајево, април 2019. године

## Садржај

|   |    |
|---|----|
| Скраћенице.....   | 3  |
| Увод.....   | 4  |
| Стање спољног дуга БиХ .....  | 5  |
| Кретање спољног дуга БиХ и односа спољног дуга БиХ и БДП-а .....                                | 6  |
| Стање спољног дуга БиХ по кредиторима .....   | 7  |
| Стање спољног дуга БиХ према периоду настанка обавезе .....                                     | 8  |
| Валутна структура спољног дуга БиХ .....  | 8  |
| Структура каматних стопа спољног дуга БиХ .....   | 9  |
| Валутна и структура каматних стопа спољног дуга БиХ – К1 2019. године .....                     | 9  |
| Структура сервисираних обавеза спољног дуга БиХ према алокацији обавеза .....                   | 10 |
| Сервисиране обавезе спољног дуга БиХ по кредиторима и структури обавеза .....                   | 11 |
| Сервисиране обавезе спољног дуга БиХ по кредиторима и структури обавеза за К1 2019. године..... | 12 |
| Стање дуга по спољним државним гаранцијама.....   | 13 |
| Показатељи ризика спољног дуга БиХ.....   | 13 |

## Скраћенице

ABN AMRO – Фортис банка

ATM - Просјечно вријеме доспијећа

ATR - Просјечно вријеме рефиксирања дуга

BAWAG - Банка за рад и економију и Аустријска поштанска штедионица

БДП – Бруто друштвени производ

СЕВ - Развојна банка Савјета Европе

СРУ - Уговорена обрачунска валута Свјетске банке за обавезе по Консолидованом зајму WBIBRD-а

ЕВА - ERSTE Банка

ЕБРД - Европска банка за обнову и развој

ЕИБ - Европска инвестициона банка

ЕК – Европска комисија

IFAD - Међународни фонд за развој пољопривреде

КЕХИМ - Извозно - увозна банка Кореје

КfW - Њемачка развојна банка

КWT - Кувајтски фонд за арапски економски развој

К1 – Први квартал 2019. године (обухвата период од 1. 1.-31. 3. 2019. године)

IMF - Међународни монетарни фонд

OFID - ОПЕС фонд за међународни развој

RBA - Raiffeisen banka A.G.

SDR - Специјална права вучења (Special Drawing Rights), обрачунска јединица коју користи IMF, Свјетска банка и неколико других међународних институција. Састоји се од „корпе валута“ коју сачињавају USD (41,73%), EUR (30,93%), CNY (10,92%), JPY (8,33%) и GBP (8,09%)

SFD - Саудијски развојни фонд

UCBA - UniCredit Bank Austria

WBIBRD - Свјетска банка - Међународна банка за обнову и развој

WBIDA - Свјетска банка - Међународна асоцијација за развој

## Увод

На основу расположивих података<sup>1</sup>, Министарство финансија и трезора БиХ је сачинило Квартални извјештај о спољном дугу БиХ за први квартал 2019. године, који приказује стање и структуру спољног дуга БиХ на крају овог квартала. Квартални извјештај обухвата сљедеће сегменте: стање спољног дуга БиХ кроз период и стање спољног дуга БиХ по кредиторима, валутну и каматну структуру спољног дуга БиХ, структуру сервиса спољног дуга БиХ, стање дуга по спољним државним гаранцијама и индикаторе ризика спољног дуга БиХ.

Термини кориштени у Кварталном извјештају о спољном дугу БиХ, а на основу дефиниција утврђених у Закону о задуживању, дугу и гаранцијама БиХ, члан 3. – дефиниције („Службени гласник БиХ“, бр. 52/05, 103/09 и 90/16), имају сљедећа значења:

**Државни дуг:** дуг изражен у домаћој валути чији је зајмопримац Министарство финансија и трезора Босне и Херцеговине у име Босне и Херцеговине.

**Спољни државни дуг:** државни дуг настао у складу с међународним споразумом. Дуг настао у периоду од 2. априла 1992. до 14. децембра 1995. године не сматра се спољним дугом државе.

**Спољна државна гаранција:** гаранција државе да ће зајам који је предмет међународног споразума отплатити у цијелости или дјелимично уколико то не уради зајмопримац.

**Дуг ентитета:** дуг изражен у домаћој валути чији је зајмопримац, директно или индиректно, министарство финансија ентитета у име ентитета.

**Спољни дуг ентитета:** дуг ентитета који је предмет међународног споразума закљученог у складу са процедурама дефинисаним Законом о задуживању дугу и гаранцијама БиХ.

Такође, за потребе израде Извјештаја, а у циљу једнообразности и једноставности презентовања података остали кориштени термини су:

**Спољни дуг БиХ:** дуг који укључује спољни државни дуг, спољни дуг ентитета и спољни дуг јединица локалне самоуправе.

**Спољни дуг јединица локалне самоуправе:** дуг јединица локалне самоуправе који је предмет међународног споразума закљученог директно између јединице локалне самоуправе и кредитора, и који се директно сервисира од стране јединице локалне самоуправе.

**Стари дуг:** спољни државни дуг настао прије 2. 4. 1992. године, односно дуг који је Босна и Херцеговина преузела као насљеђене међународне обавезе, настале до 2. 4. 1992. године, а које су након преговора са ино-повјериоцима реконструисане и репрограмиране.

**Нови дуг:** спољни дуг БиХ настао послје 14. 12. 1995. године.

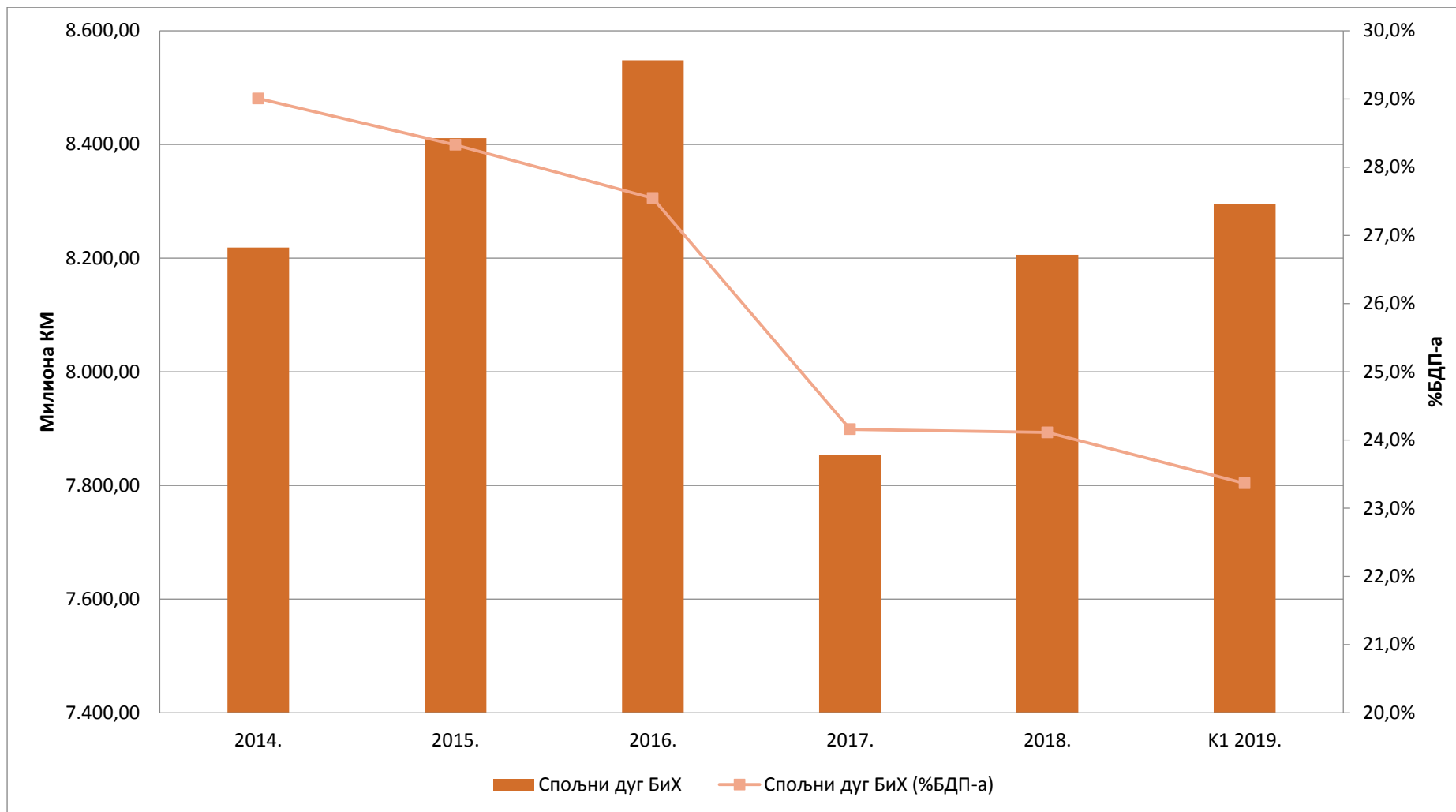
---

<sup>1</sup> Подаци о стању спољног дуга БиХ за 2018. годину и К1 2019. године су прелиминарни.

Стање спољног дуга БиХ (у мил КМ)

|   | 2014.           | 2015.           | 2016.           | 2017.           | 2018.           | K1 2019.        |
|---|-----------------|-----------------|-----------------|-----------------|-----------------|-----------------|
| <b>Спољни државни дуг</b>                     |                 |                 |                 |                 |                 |                 |
| Република Српска                              | 2.825,82        | 2.954,01        | 3.115,52        | 2.903,14        | 2.975,95        | 3.031,24        |
| Федерација БиХ                                | 5.158,95        | 5.226,59        | 5.207,79        | 4.704,85        | 4.636,65        | 4.673,06        |
| Брчко дистрикт                                | 15,90           | 21,06           | 25,10           | 36,72           | 49,64           | 49,44           |
| Институције БиХ                               | 58,99           | 55,78           | 54,15           | 75,04           | 73,95           | 73,81           |
| <b>Укупно</b>                                 | <b>8.059,66</b> | <b>8.257,44</b> | <b>8.402,56</b> | <b>7.719,75</b> | <b>7.736,19</b> | <b>7.827,55</b> |
| <b>Спољни дуг ентитета</b>                    |                 |                 |                 |                 |                 |                 |
| Република Српска                              | 65,85           | 61,55           | 56,65           | 50,98           | 373,89          | 373,20          |
| Федерација БиХ                                | 92,76           | 92,08           | 88,38           | 82,22           | 79,00           | 77,93           |
| <b>Укупно</b>                                 | <b>158,61</b>   | <b>153,63</b>   | <b>145,03</b>   | <b>133,20</b>   | <b>452,89</b>   | <b>451,13</b>   |
| <b>Спољни дуг јединица локалне самоуправе</b> |                 |                 |                 |                 |                 |                 |
| Република Српска                              |                 |                 |                 |                 | 16,33           | 16,33           |
| <b>Укупно</b>                                 |                 |                 |                 |                 | <b>16,33</b>    | <b>16,33</b>    |
| <b>Спољни дуг БиХ</b>                         |                 |                 |                 |                 |                 |                 |
| Република Српска                              | 2.891,67        | 3.015,56        | 3.172,17        | 2.954,12        | 3.366,17        | 3.420,77        |
| Федерација БиХ                                | 5.251,71        | 5.318,67        | 5.296,17        | 4.787,07        | 4.715,65        | 4.750,99        |
| Брчко дистрикт                                | 15,90           | 21,06           | 25,10           | 36,72           | 49,64           | 49,44           |
| Институције БиХ                               | 58,99           | 55,78           | 54,15           | 75,04           | 73,95           | 73,81           |
| <b>Укупно</b>                                 | <b>8.218,27</b> | <b>8.411,07</b> | <b>8.547,59</b> | <b>7.852,95</b> | <b>8.205,41</b> | <b>8.295,01</b> |

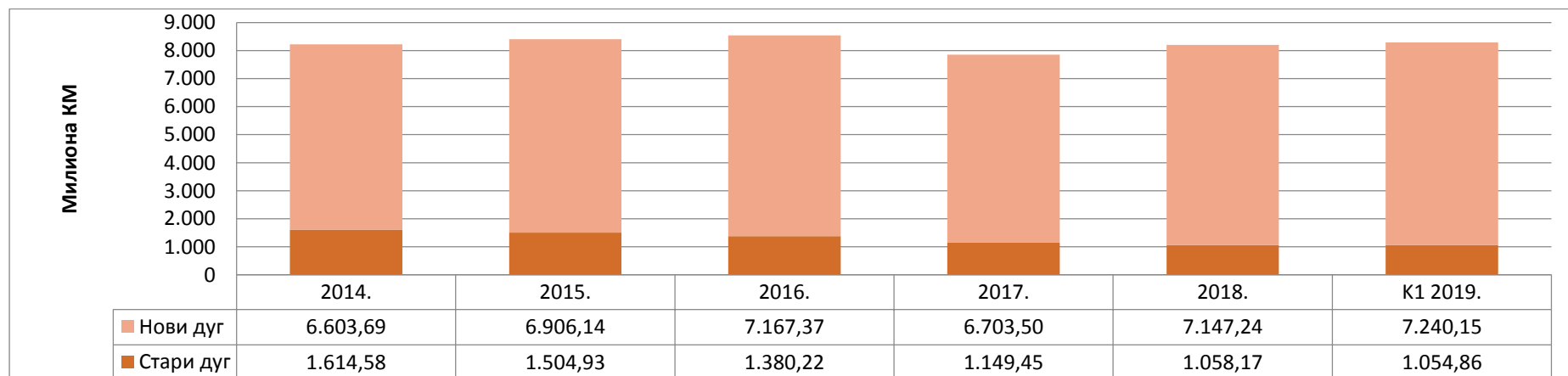
## Кретање спољног дуга БиХ и односа спољног дуга БиХ и БДП-а



## Стање спољног дуга БиХ по кредиторима (у мил КМ)

| Кредитор                     | 2014.           | 2015.           | 2016.           | 2017.           | 2018.           | K1 2019.        |
|------------------------------|-----------------|-----------------|-----------------|-----------------|-----------------|-----------------|
| ABN AMRO                     | 10,70           | 7,65            | 4,59            | 1,53            | 0,00            | 0,00            |
| BAWAG                        | 13,57           | 11,38           | 9,18            | 6,99            | 4,80            | 3,70            |
| Влада Белгије                | 5,35            | 4,93            | 4,51            | 4,10            | 3,68            | 3,68            |
| CEB                          | 63,24           | 74,89           | 80,36           | 95,56           | 116,15          | 130,75          |
| EBA                          | 10,63           | 16,35           | 15,86           | 15,37           | 14,89           | 14,89           |
| EBRD                         | 790,89          | 702,61          | 624,33          | 539,80          | 549,93          | 552,52          |
| EIB                          | 1.461,73        | 1.549,25        | 1.762,05        | 1.909,60        | 1.882,51        | 1.878,46        |
| EK                           | 242,52          | 234,70          | 226,88          | 219,05          | 211,23          | 203,41          |
| Влада Шпаније                | 146,40          | 146,25          | 145,94          | 137,40          | 120,38          | 120,13          |
| IFAD                         | 74,68           | 78,48           | 78,61           | 75,93           | 83,43           | 83,93           |
| Влада Јапана                 | 47,08           | 51,16           | 68,32           | 85,42           | 162,93          | 176,86          |
| КЕХИМ                        | 151,41          | 156,72          | 165,83          | 148,50          | 150,96          | 141,53          |
| KfW                          | 38,53           | 38,90           | 64,46           | 144,44          | 143,82          | 145,59          |
| KWT                          | 31,46           | 39,08           | 46,02           | 53,51           | 70,43           | 71,76           |
| Лондонски клуб кредитора     | 354,17          | 291,60          | 218,55          | 145,51          | 109,13          | 109,13          |
| IMF                          | 1.061,66        | 1.036,62        | 1.028,12        | 591,55          | 414,14          | 408,67          |
| OFID                         | 27,16           | 51,26           | 96,68           | 125,03          | 146,62          | 161,42          |
| Паришки клуб кредитора       | 815,78          | 771,13          | 747,45          | 668,17          | 638,61          | 641,20          |
| Влада Пољске                 | 35,16           | 33,00           | 30,84           | 28,66           | 26,49           | 26,49           |
| Република Португал           | 68,81           | 68,12           | 67,43           | 66,73           | 66,04           | 65,34           |
| RBA                          | 76,49           | 70,15           | 63,02           | 55,88           | 48,74           | 47,04           |
| SFD                          | 86,46           | 101,89          | 103,81          | 94,32           | 95,96           | 92,51           |
| Република Србија             | 24,44           | 23,00           | 20,96           | 18,16           | 15,35           | 15,35           |
| UCBA                         | 61,68           | 68,35           | 66,10           | 58,58           | 51,07           | 50,59           |
| WBIBRD                       | 713,73          | 852,57          | 843,07          | 761,92          | 956,31          | 1.002,53        |
| WBIDA                        | 1.804,54        | 1.931,03        | 1.964,62        | 1.801,24        | 1.793,23        | 1.818,95        |
| Еврообвезница РС             | 0,00            | 0,00            | 0,00            | 0,00            | 328,58          | 328,58          |
| <b>Укупно спољни дуг БиХ</b> | <b>8.218,27</b> | <b>8.411,07</b> | <b>8.547,59</b> | <b>7.852,95</b> | <b>8.205,41</b> | <b>8.295,01</b> |

### Стање спољног дуга БиХ према периоду настанка обавезе (у мил КМ)



### Валутна структура спољног дуга БиХ (у мил КМ)

| Valuta                     | 2014.           | 2015.           | 2016.           | 2017.           | 2018.           | K1 2019.        |
|----------------------------|-----------------|-----------------|-----------------|-----------------|-----------------|-----------------|
| EUR                        | 4.285,78        | 4.306,48        | 4.369,71        | 4.366,02        | 4.807,62        | 4.875,71        |
| USD                        | 581,90          | 634,83          | 662,37          | 585,31          | 588,85          | 584,54          |
| SDR                        | 2.775,79        | 2.866,85        | 2.892,98        | 2.318,27        | 2.140,68        | 2.162,34        |
| СРУ                        | 207,42          | 200,19          | 186,15          | 155,34          | 142,48          | 144,00          |
| Ostale valute <sup>2</sup> | 367,38          | 402,72          | 436,38          | 428,01          | 525,78          | 528,42          |
| <b>УКУПНО</b>              | <b>8.218,27</b> | <b>8.411,07</b> | <b>8.547,59</b> | <b>7.852,95</b> | <b>8.205,41</b> | <b>8.295,01</b> |

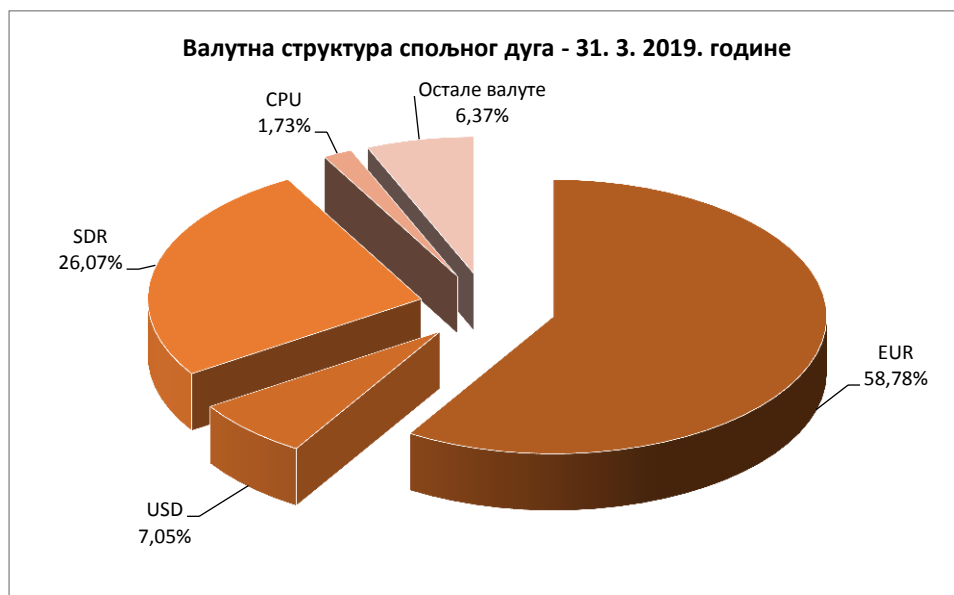
<sup>2</sup> Остале валуте: JPY, KRW, CHF, KWD, SAR, CAD, SEK, DKK, GBP.



## Структура каматних стопа спољног дуга БиХ (у мил КМ)

| Каматна стопа             | 2014.           | 2015.           | 2016.           | 2017.           | 2018.           | К1 2019.        |
|---------------------------|-----------------|-----------------|-----------------|-----------------|-----------------|-----------------|
| Фиксна каматна стопа      | 4.045,79        | 4.226,17        | 4.506,15        | 4.475,28        | 4.894,41        | 4.963,71        |
| Варијабилна каматна стопа | 4.172,48        | 4.184,90        | 4.041,44        | 3.377,67        | 3.311,00        | 3.331,30        |
| <b>УКУПНО</b>             | <b>8.218,27</b> | <b>8.411,07</b> | <b>8.547,59</b> | <b>7.852,95</b> | <b>8.205,41</b> | <b>8.295,01</b> |

## Валутна и структура каматних стопа спољног дуга БиХ – К1 2019. године



Структура сервисираних обавеза спољног дуга БиХ према алокацији обавеза (у мил КМ)

| Сервис дуга                                   | 2014.         | 2015.         | 2016.         | 2017.         | 2018.         | K1 2019.      |
|---|---------------|---------------|---------------|---------------|---------------|---------------|
| <b>Спољни државни дуг</b>                     |               |               |               |               |               |               |
| Република Српска                              | 261,06        | 199,12        | 251,52        | 341,59        | 330,48        | 44,87         |
| Федерација БиХ                                | 494,29        | 375,23        | 464,41        | 632,38        | 612,34        | 77,44         |
| Брчко дистрикт                                | 1,52          | 2,87          | 2,57          | 4,58          | 7,11          | 2,72          |
| Институције БиХ                               | 4,05          | 4,11          | 4,63          | 4,71          | 5,42          | 0,96          |
| <b>Укупно</b>                                 | <b>760,92</b> | <b>581,33</b> | <b>723,13</b> | <b>983,26</b> | <b>955,35</b> | <b>125,99</b> |
| <b>Спољни дуг ентитета</b>                    |               |               |               |               |               |               |
| Република Српска                              | 3,64          | 5,11          | 5,64          | 6,34          | 14,09         | 0,81          |
| Федерација БиХ                                | 4,92          | 6,45          | 6,63          | 5,68          | 6,28          | 3,19          |
| <b>Укупно</b>                                 | <b>8,56</b>   | <b>11,56</b>  | <b>12,27</b>  | <b>12,02</b>  | <b>20,37</b>  | <b>4,00</b>   |
| <b>Спољни дуг јединица локалне самоуправе</b> |               |               |               |               |               |               |
| Република Српска                              |               |               |               |               | 0,71          | 0,00          |
| <b>Укупно</b>                                 |               |               |               |               | <b>0,71</b>   | <b>0,00</b>   |
| <b>Спољни дуг БиХ</b>                         |               |               |               |               |               |               |
| Република Српска                              | 264,70        | 204,23        | 257,16        | 347,93        | 345,28        | 45,68         |
| Федерација БиХ                                | 499,21        | 381,68        | 471,04        | 638,06        | 618,62        | 80,63         |
| Брчко дистрикт                                | 1,52          | 2,87          | 2,57          | 4,58          | 7,11          | 2,72          |
| Институције БиХ                               | 4,05          | 4,11          | 4,63          | 4,71          | 5,42          | 0,96          |
| <b>Укупно</b>                                 | <b>769,48</b> | <b>592,89</b> | <b>735,40</b> | <b>995,28</b> | <b>976,43</b> | <b>129,99</b> |

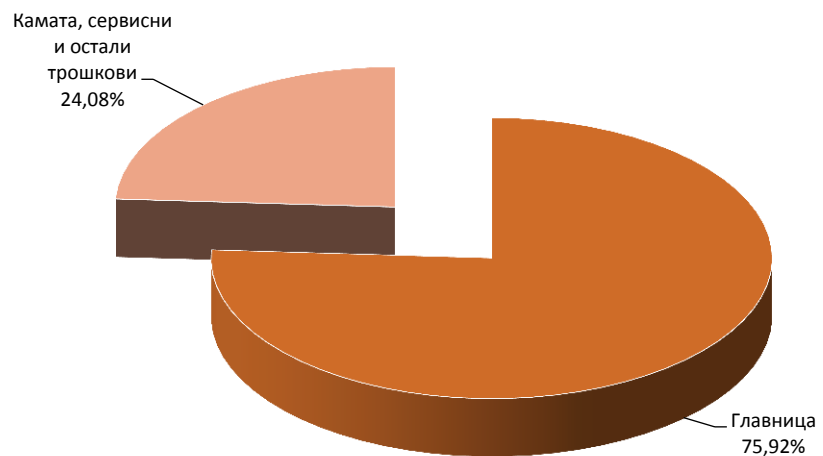
## Сервисирани обавезе спољног дуга БиХ по кредиторима и структури обавеза (у мил КМ)

| Кредитор                              | Сервис дуга                        | 2014.         | 2015.         | 2016.         | 2017.         | 2018.         | К1 2019.      |
|---------------------------------------|------------------------------------|---------------|---------------|---------------|---------------|---------------|---------------|
| WBIBRD                                | Главница                           | 35,11         | 41,22         | 42,91         | 43,12         | 41,39         | 10,70         |
|                                       | Камата, сервисни и остали трошкови | 8,38          | 10,02         | 9,93          | 9,40          | 11,39         | 3,30          |
|                                       | Укупно                             | 43,49         | 51,24         | 52,84         | 52,52         | 52,78         | 14,00         |
| WBIDA                                 | Главница                           | 43,17         | 53,22         | 65,74         | 82,88         | 92,93         | 18,23         |
|                                       | Камата, сервисни и остали трошкови | 13,32         | 14,75         | 38,83         | 38,16         | 37,65         | 6,10          |
|                                       | Укупно                             | 56,49         | 67,97         | 104,56        | 121,04        | 130,58        | 24,33         |
| IMF                                   | Главница                           | 325,95        | 95,05         | 166,49        | 374,92        | 337,09        | 12,63         |
|                                       | Камата, сервисни и остали трошкови | 12,84         | 11,63         | 13,01         | 15,61         | 16,02         | 3,42          |
|                                       | Укупно                             | 338,79        | 106,68        | 179,50        | 390,53        | 353,11        | 16,05         |
| EBRD                                  | Главница                           | 100,92        | 110,61        | 106,00        | 106,51        | 110,06        | 14,55         |
|                                       | Камата, сервисни и остали трошкови | 11,51         | 10,44         | 6,89          | 5,07          | 8,18          | 1,55          |
|                                       | Укупно                             | 112,43        | 121,04        | 112,89        | 111,58        | 118,24        | 16,10         |
| EIB                                   | Главница                           | 29,35         | 37,19         | 58,95         | 68,99         | 76,34         | 23,84         |
|                                       | Камата, сервисни и остали трошкови | 22,23         | 21,86         | 20,39         | 20,00         | 21,74         | 7,80          |
|                                       | Укупно                             | 51,58         | 59,05         | 79,35         | 88,99         | 98,08         | 31,64         |
| Паришки клуб кредитора                | Главница                           | 21,70         | 26,09         | 29,42         | 32,69         | 36,89         | 0,00          |
|                                       | Камата, сервисни и остали трошкови | 12,11         | 12,25         | 11,49         | 10,37         | 9,36          | 0,73          |
|                                       | Укупно                             | 33,81         | 38,34         | 40,91         | 43,06         | 46,25         | 0,73          |
| Лондонски клуб кредитора              | Главница                           | 62,56         | 62,57         | 73,05         | 73,04         | 36,38         | 0,00          |
|                                       | Камата, сервисни и остали трошкови | 4,61          | 3,14          | 2,04          | 1,11          | 0,70          | 0,00          |
|                                       | Укупно                             | 67,17         | 65,71         | 75,09         | 74,15         | 37,08         | 0,00          |
| ЕК                                    | Главница                           | 7,82          | 7,82          | 7,82          | 7,82          | 7,83          | 7,82          |
|                                       | Камата, сервисни и остали трошкови | 4,08          | 4,00          | 2,04          | 3,90          | 3,90          | 1,96          |
|                                       | Укупно                             | 11,90         | 11,82         | 9,87          | 11,72         | 11,73         | 9,78          |
| Остали кредитори <sup>3</sup>         | Главница                           | 38,47         | 52,28         | 61,31         | 83,57         | 100,61        | 10,91         |
|                                       | Камата, сервисни и остали трошкови | 15,32         | 18,75         | 19,07         | 18,09         | 27,94         | 6,40          |
|                                       | Укупно                             | 53,79         | 71,03         | 80,38         | 101,66        | 128,55        | 17,31         |
| <b>Укупно</b>                         |                                    | <b>769,45</b> | <b>592,88</b> | <b>735,38</b> | <b>995,25</b> | <b>976,40</b> | <b>129,94</b> |
| <b>Провизије и банкарски трошкови</b> |                                    | <b>0,03</b>   | <b>0,01</b>   | <b>0,02</b>   | <b>0,03</b>   | <b>0,03</b>   | <b>0,05</b>   |
| <b>Свеукупно</b>                      |                                    | <b>769,48</b> | <b>592,89</b> | <b>735,40</b> | <b>995,28</b> | <b>976,43</b> | <b>129,99</b> |

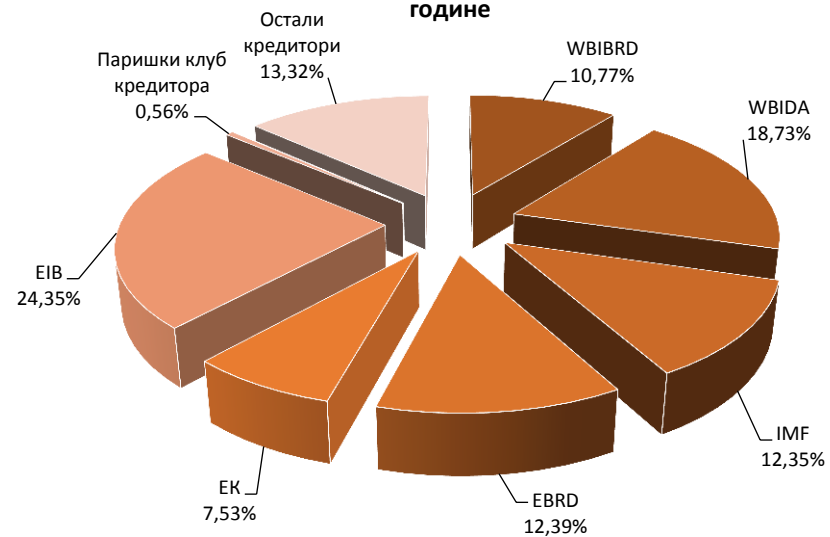
<sup>3</sup> Остали кредитори: ABN AMRO, BAWAG, EBA, KEXIM, KWT, IFAD, KfW, OFID, RBA, SEB, SFD, UCBA, Влада Белгије, Влада Јапана, Влада Шпаније, Влада Пољске, Влада Португала, Република Србија, Еврообвезница РС.

## Сервисирани обавезе спољног дуга БиХ по кредиторима и структури обавеза за К1 2019. године

### Структура сервисираних главница и камате - К1 2019. године



### Структура сервисираних обавеза по кредиторима - К1 2019. године



### Стање дуга по спољним државним гаранцијама (у мил КМ)

| Кредитор                      | Зајмопримац                                | 2014.         | 2015.         | 2016.         | 2017.         | 2018.         | К1 2019.      |
|-------------------------------|--|---------------|---------------|---------------|---------------|---------------|---------------|
| Извозно-Увозна банка Мађарске | ЈКП „Водовод и канализација” д.о.о Тузла   | 4,54          | 3,40          | 2,27          | 1,13          | 0,00          | 0,00          |
| EBRD                          | А.Д. „Водовод и канализација” Бијељина     | 9,04          | 8,25          | 7,42          | 6,60          | 5,77          | 5,36          |
| EBRD                          | ЈП „Аутопутеви Републике Српске“ Бања Лука | 222,11        | 279,53        | 322,93        | 292,46        | 281,51        | 281,51        |
| EBRD                          | „Топлана“ А.Д. Приједор                    | 0,00          | 13,67         | 13,69         | 13,69         | 12,55         | 12,55         |
| <b>Укупно</b>                 |  | <b>235,69</b> | <b>304,85</b> | <b>346,31</b> | <b>313,88</b> | <b>299,83</b> | <b>299,42</b> |

### Показатељи ризика спољног дуга БиХ

|  | 2014.    | 2015.    | 2016.    | 2017.    | 2018.    | К1 2019. |
|--|----------|----------|----------|----------|----------|----------|
| <b>БДП<sup>4</sup> (у мил КМ)</b>      | 28.334,5 | 29.695,4 | 31.033,5 | 32.510,0 | 34.034,0 | 35.507,0 |
| Спољни дуг/БДП (%)                     | 29,0%    | 28,3%    | 27,5%    | 24,2%    | 24,1%    | 23,4%    |
| АТМ за спољни дуг (године)             | 7,6      | 7,2      | 7,2      | 7,2      | 7,3      | 7,4      |
| АТР за спољни дуг (године)             | 4,5      | 4,2      | 4,4      | 4,6      | 4,4      | 4,5      |
| Дуг по варијабилној каматној стопи (%) | 50,8%    | 49,8%    | 47,3%    | 43,0%    | 40,4%    | 40,2%    |
| Дуг у неЕУР страним валутама (%)       | 47,9%    | 48,8%    | 48,9%    | 44,4%    | 41,4%    | 41,2%    |

<sup>4</sup> Извор: Агенција за статистику БиХ, Бруто домаћи производ - расходни приступ 2014.-2016. година, објављено 28.9.2018. године; Дирекција за економско планирање, Документ оквирног буџета, Макроекономски показатељи 2017.-2022. године, март 2019. године за период од 2017.-2019. године